ГЕОПОЛІТИКА

3 Барак Обама попрощався із президентством і прихильниками. Світ готується до «пришестя Трампа»

У ДЗЕРКАЛІ СТАТИСТИКИ

5 Економіка України за січень — листопад 2016 року

ГАЗЕТА КАБІНЕТУ МІНІСТРІВ УКРАЇНИ

ЗАСНОВАНА В 1990 РОЦІ

www.ukurier.gov.ua

УРЯДОВИЙ КУР'ЄР

ЧЕТВЕР, **12 СІЧНЯ 2017 РОКУ** | ЦІНА ДОГОВІРНА | **№5** (5874)

ЦИТАТА ДНЯ

ЕДГАРС РІНКЕВИЧС:

«Дії Росії в Україні — це грубе порушення міжнародного права і серйозний виклик принципам ООН».

Міністр закордонних справ Латвії про мирне врегулювання ситуації на Донбасі на основі поваги до незалежності й територіальної цілісності України

Чи стане нова стипендія стимулом?

Фото Володимира ЗАЇКИ

4

ВИЩА ШКОЛА. *В університетах оновлюють стипендіальні комісії та починають формувати рейтинги студентів*

Потенціал використано на 57%

ЕКСПОРТ ЗЕРНОВИХ. З початку 2016/2017 маркетингового року Україна експортувала 23 072 тисячі тонн зерна. Цей показник на 1448 тисяч тонн більший, ніж за аналогічний попередній період.

Загалом прогнозну пропозицію зерна у 2016/2017 році сформовано на рівні 71,6 мільйона тонн, з яких 64,2 мільйона — виробництво, 7,1 мільйона — перехідні залишки, 0,37 мільйона — імпорт. За культурами пропозиція зерна така: кукурудза — 29,1 мільйона тонн, пшениця — 28,8 мільйона тонн, ячмінь — 10,1 мільйона тонн, жито — 0,45 мільйона тонн, гречка — 0,197 мільйона тонн, на інші товарні позиції припадає 3 мільйони тонн.

Беручи до уваги, що потреба для внутрішнього споживання становить 23,5 мільйона тонн зерна, експортний потенціал зберігається на рівні 40,2 мільйона тонн, який вже використано на 57%, повідомляє прес-служба Міністерства аграрної політики та продовольства.

ЦИФРА ДНЯ

2%

зростання національної економіки України прогнозує Світовий банк у 2017 році

Заробітна плата у конвертах відійде в минуле

ЗАСІДАННЯ КАБІНЕТУ МІНІСТРІВ. *Прем'єр пообіцяв зміни у сфері зайнятості та пригрозив роботодавцям за обхід виплат мінімалки штрафами*

Катерина МАЦЕГОРА,
«Урядовий кур'єр»

Перше цьогорічне зібрання Прем'єр-міністр Володимир Гройсман розпочав розглядом нової державної політики у сфері зайнятості. Він не відкрив уже ні для кого таємниці ні фразою про збільшення рівня доходів українців, ні переносом цього завдання у пріоритетну площину дій уряду. Для досягнення такої цільової мети КМУ швидко дав життя робочій групі. На її плечі ляже відповідальна й копітка робота, суть якої полягає в нарахуванні на практиці підвищеної вдвічі мінімальної заробітної плати. Із такими структурними підланками уряду стикатимуться регіони. Робочі групи працюватимуть в усіх містах та областях нашої країни. Главу уряду інформуватиме щодо успіхів та можливих ухилень у діях можновладців і підприємців віце-прем'єр-міністр Павло Розенко. Прем'єрові найцікавіше бачити показники у цифрах. Він щотижня озвучуватиме статистичні дані та аналізуватиме стан справ із виплатами мінімальної зарплати.

«Найближчим часом ми запровадимо комунікаційні можливості для людей, щоб вони мали змогу нам повідомляти, де і на якому підприємстві не виплачують, занижують чи приховують заробітну плату, — уточнив Володимир Гройсман. — Ми доведемо це рішення до повноцінної реалізації у всіх куточках країни. Я досягну того, щоб кожен роботодавець належно оцінював роботу найманого працівника. Нічого страшного немає в тому, що власник бізнесу трохи менше зароблятиме».

2

КУРСИ ВАЛЮТ/БАНКІВСЬКІ МЕТАЛИ встановлені Національним банком України **на 11 січня 2017 року**

USD 2718.6833 за 100 доларів США | **EUR 2872.8326** за 100 євро | **RUB 4.5347** за 10 рублів / **AU 323387.38** | **AG 4530.69** | **PT 265343.49** | **PD 206619.93** за 10 тройських унцій

4 820103 080039

НОВИНИ ТА КОМЕНТАРІ

Заробітна плата у конвертах відійде в минуле

(Закінчення. Початок на стор. 1)

Критикував Володимир Гройсман і політиків, котрі критикують підвищення мінімальної заробітної плати. Головне питання він адресував уже до совісті таких людей.

Чого чекати безробітним?

За головне питання порядку денного взято зміни у формі роботи Державної служби зайнятості. Володимир Гройсман навіть анонсував перехід від «фінансування служби та утримання безробітних» до створення нових робочих місць. «Збираюся дати людям роботу й нормальну заробітну плату, — наголосив він. — Наше завдання на рік — це зростання економіки та визначення умов для збільшення доходів українців. Є чіткі пріоритети в кожному міністерстві. Уже в січні треба визначати план дій і концентрувати увагу команд міністерств і парламентаріїв на ухваленні ефективних рішень. Закликаю всіх, щоб питання із заробітних плат ми тримали у фокусі весь 2017 рік».

Опісля глава уряду повідомив, що Апеляційний суд Києва зобов'язав митницю повернути громадянці Італії мільйон доларів готівкою. Ситуація виникла у жовтні, коли в міжнародному аеропорту «Київ» митники виявили за допомогою рентген-обладнання та вилучили в італійки незадекларовані 230 тисяч євро та понад 783 тисячі доларів. Під час усного опитування жінка заявила про відсутність валюти, а далі свої лії аргументувала дипломатичним імунітетом.

Прем'єра у цій ситуації найбільше обурило те, що під час розгляду цієї справи в суді представникові митниці навіть не надали слова. «Суддя В.В. Мельник одноосібно зачитав рішення суду і закрив засідання. У мене була інформація про те, що митникам пропонували хабар 200 тисяч доларів за повернення цих грошей. 25 мільйонів гривень мали вилучити на користь держави, натомість їх віддали одним рішенням суду», — не приховував обурення глава уряду. Саме тому він звернеться до всіх компетентних органів, зокрема НАБУ, з вимогою перевірити правомірність цього рішення.

З офіційною роботою лише 16 мільйонів

Згодом із трибуни тримав слово міністр соціальної політики Андрій Рева. Він заявив, що відсоток зайнятості працездатного населення України становить 52,6. Із 26 мільйонів осіб працездатного віку з офіційною роботою лише близько 16 мільйонів. Говорив міністр і про втрати країною за 2014—2015 роки 3 мільйонів робочих місць через окупацію Росією частини території Донбасу й Криму.

Фото Володимира ЗАЇКИ

Прем'єр прагне відійти від фінансування служби зайнятості до створення нових робочих місць

«Приріст зайнятості в попередні періоди відбувався за рахунок збільшення кількості робітників із некваліфікованою працею, й тепер відсоток таких вакансій у структурі ринку праці України становить 30», — додав Андрій Рева.

А перед засіданням уряду він розповів представникам ЗМІ, що питання компенсації українцям за порушення їхніх майнових прав у результаті російської окупації розглядатимуть у межах мінського процесу.

Перед заходом Павло Розенко робив доповнення до слів міністра соціальної політики. Він розповідав, що КМУ планує розпочати осучаснення пенсій у першій половині 2017 року. Це неможливо буде зробити без 40—50 мільярдів додаткових гривень. «Цей фінансовий ресурс можна буде залучити за рахунок підвищення мінімальної заробітної плати до 3200 гривень, — сказав віце-прем'єр-міністр. — Нам потрібен місяць-два, щоб зрозуміти, чи залучимо ми додатковий ресурс. Усі механізми, схеми осучаснення пенсій, законодавчі акти є. Немає лише одного — додаткового ресурсу Пенсійного фонду. Сподіваємося, що отримаємо додатковий ефект від підвищення мінімальної заробітної плати».

Комунікація на рівні регіонів

У залі засідань пролунав лише один коментар під час ухвалення міністрами рішень. Віце-прем'єр-міністр — міністр регіонального розвитку, будівництва та житлово-комунального господарства Геннадій Зубко відреагував на постанову, якою у держадміністраціях областей та районів створюють структурні підрозділи, відповідальні за зв'язки з громадськістю, так: «Відтепер громадський сектор зможе долучитися до ухвалення державних рішень на обласному та районному рівнях, по всій вертикалі виконавчої влади. Це рішення допоможе забезпечити на рівні областей та районів системні комунікації з громадськістю, залучити громадський сектор до розроблення рішень на ранніх етапах, сформувати дієві громадські ради. Це крок до розвитку громадянського суспільства у регіональному вимірі».

Згодом КМУ надав 714 мільйонів гривень на експлуатаційне утримання автомобільних доріг загального користування в січні цього року; затвердив план заходів, спрямованих на реалізацію деяких засад державної внутрішньої політики щодо окремих районів Донецької та Луганської областей. Там органи державної влади тимчасово не здійснюють повноважень. Підтримали міністри й порядок імпорту біологічних контрольних та шкідливих організмів, які ввозять для проведення наукових досліджень.

Тут міністр аграрної політики та продовольства Тарас Кутовий висловлювався так: «Відповідного порядку немає, внаслідок чого імпорт біологічних контрольних і шкідливих організмів не можливий. Брак нормативно-правового управління відповідними відносинами негативно впливає на діяльність наукових установ у сфері карантину та захисту рослин».

Антитерористичне спостереження

Павло КУЩ,
«Урядовий кур'єр»

ІННОВАЦІЇ. Наприкінці минулого року система відеоспостереження несподівано отримала завдання від начальника головного управління Національної поліції України в Донецькій області В'ячеслава Аброськіна ретельно відстежити маршрут автомобіля Маріупольського міського голови Вадима Бойченка. А коли впоралися із цим завданням, довелося за номерним знаком спостерігати за іншим автомобілем, а потім на одному з приміських блокпостів безпомилково виявити «порушника», що намагався втекти. Ці та інші можливості «всевидячого ока» (приміром, аналізувати обличчя людини й розпізнавати підозрюваного, що перебуває у розшуку) були продемонстровані під час відкриття у Маріуполі найпершої в Україні сучасної системи відеоспостереження — єдиного інноваційного аналітичного центру, що дасть змогу правоохоронцям значно ефективніше дбати про безпеку мешканців прифронтового міста. Адже «розумні камери» здатні розпізнавати не тільки обличчя людей чи марку, колір та номер автомобілів, а й реагувати і фіксувати постріли та вибухи, від яких часто відхрещуються проросійські незаконні збройні формування. За словами міністра внутрішніх справ Арсена Авакова, встановлення камер спостереження має насамперед превентивне значення і водночас обов'язково сприятиме зниженню рівня злочинності в Маріуполі. «Нехай кожен, хто наважиться порушити закон, знає, що у нас є інструмент і можливість оперативно його знайти і затримати»,— зазначив в міністр.

Інноваційну систему спостереження обслуговують одночасно вісім диспетчерів та 22 оператори, які координують виїзд поліцейських патрулів у потрібне місце. І не випадково, що цей проект почали реалізовувати саме в Маріуполі, адже «розумні камери» й надалі встановлюватимуть передусім на прифронтових територіях, аби знизити рівень злочинності та запобігти терористичним актам. Передбачено, що в майбутньому на Донеччині допомагатимуть правоохоронцям близько 120 таких камер.

Жодних маніпуляцій на місцях

НА КОНТРОЛІ. *В уряді обіцяють жорстку реакцію на невиконання в регіонах рішення про підвищення мінімальної заробітної плати*

Михайло ЮРЧЕНКО
для «Урядового кур'єра»

У кожній області має бути створено міжвідомчу робочу групу, яка відстежуватиме виконання урядового рішення про підвищення мінімальної заробітної плати з 1 січня 2017 року до 3200 гривень і миттєво реагуватиме на відповідні скарги громадян. Вони можуть бути пов'язані з порушенням керівниками підприємств їхніх трудових прав. Таку проблему озвучив віце-прем'єр-міністр Павло Розенко під час засідання Міжвідомчої робочої групи із забезпечення реалізації рішень, спрямованих на підвищення рівня оплати праці та дотримання норм законодавства в частині мінімальної заробітної плати.

«Перед нами стоїть абсолютно чітке завдання: щоб рішення уряду про підвищення мінімальної заробітної плати до 3200 гривень було виконано в повному обсязі. При цьому не можна допустити жодних маніпуляцій насамперед керівників бюджетних установ щодо переведення людей на неповний робочий день чи скорочення. Адже кошти, необхідні на фінансування бюджетної сфери, в повному обсязі закладено до державного бюджету на 2017 рік», — окреслив урядовець суть завдання.

Павло Розенко звернувся до представників організацій профспілок і роботодавців, аби спільно з урядом забезпечити виконання відповідного рішення і в недержавному секторі економіки. «У недержавному секторі маємо спільно з профспілками і роботодавцями взяти під контроль ситуацію. Мінімальна заробітна плата працівника не може бути нижчою за 3200 гривень на кожному підприємстві», — цитує слова віце-прем'єр-міністра його прес-служба.

Під час роботи зібрання Павло Розенко, який очолює згадану урядову Міжвідомчу робочу групу, доручив сформувати структури з аналогічними завданнями на рівні кожної області. Очолювати їх мають люди, які обіймають посади, не нижчі заступника голови облдержадміністрації. А до складу таких груп має бути обов'язково введено представників освіти, охорони здоров'я, культури, соціальної сфери, територіальних підрозділів Пенсійного фонду, податкової, Державної служби праці.

Метою роботи цих обласних структур має стати миттєве реагування на скарги щодо керівників підприємств, які не виконують рішення уряду з підвищення мінімальної заробітної плати. «Де не виконують це правило, де хтось хоче маніпулювати, переводить людей на неповні ставки, ми будемо мати інформацію, і на неї буде жорстка реакція. Кожен факт, кожну скаргу має бути перевірено», — чітко наголосив Павло Розенко.

Він акцентував на необхідності посилення роз'яснювальної роботи на місцях — на обласному й районному рівнях: «Потрібно зрештою до всіх донести філософію цивілізованого світу: податки люди повинні платити для свого ж майбутнього. Не сплативши сьогодні податки, не сплативши ЄСВ, людина в подальшому позбавляє себе права на пенсію».

Президентське «гудбай» на тлі шпигунських викриттів

ГЕОПОЛІТИКА. *Барак Обама попрощався із президентством і прихильниками. Світ готується до «пришестя Трампа»*

Вікторія ВЛАСЕНКО,
«Урядовий кур'єр»

Місцем для прощальної промови президент США Барак Обама обрав рідне місто Чикаго, звідки й починалася його блискуча політична кар'єра. У промові він закликав американців захищати відкрите суспільство й демократію у США, попередивши, що це надбання цивілізації може опинитися під загрозою, якщо люди почнуть сприймати її «як щось звичне і очевидне».

У промові Барак Обама згадав і про Росію, говорячи про загрози та виклики для США. «Наші суперники, Росія чи Китай, не зможуть зрівнятися з нами у впливі на світову політику, якщо ми самі не зречемося наших переконань і не перетворимося просто на ще одну велику країну, яка залякує менших сусідів», — недвозначно заявив американський лідер.

Повноваження першого в історії США президента-афроамериканця демократа Барака Обами, який два терміни перебував у Білому домі, офіційно завершується 20 січня, коли цю посаду обійме новообраний глава держави республіканець-мільярдер Дональд Трамп. Британська газета The Telegraph пише, що восьмирічне президентство Барака Обами не було затьмарене жодним політичним скандалом, на відміну, наприклад, від президентства Ричарда Ніксона, Білла Клінтона чи багатьох інших лідерів США. «Президент поводився попрезидентськи і за зачиненими дверима: навіть його найближчі помічники не змогли пригадати ситуацій, в яких Обама впадав би у гнів», — пише видання.

Оглядачі вважають, що завдяки політиці Обами Сполученим Штатам вдалося подолати непросту економічну кризу та спад в економіці. А серед зовнішньополітичних перемог називають розмороження відносин з Кубою, підписання угоди щодо ядерної програми Ірану та ліквідацію лідера терористичної міжнародної організації «Аль-Каїда» Осами бен Ладена. Позитивні зрушення в суспільному житті США, які ставить собі у здобутки сам Барак Обама, — офіційне визнання одностатевих шлюбів і реформа охорони здоров'я, що уможливила медичне страхування для 20 мільйонів американців.



Фото з сайту pbs.twimg.com

Барак Обама переконаний: якби міг балотуватися на третій президентський термін, то переміг би Дональда Трампа

Проте після оприлюднення результатів президентських виборів стало зрозуміло, що більшість американців не поділяє думки Обами щодо реформи системи медичного страхування. Адже саме непомірні рахунки медичних страхових компаній стали однією з головних причин, через яку чимало американців віддали голоси за Дональда Трампа. Крім того, критики зовнішньої політики Барака Обами дорікають, що він проґавив момент, коли внутрішній конфлікт у Сирії став незворотним і Росія перейшла від політичної до військової підтримки режиму Асада. Чимало експертів вважають, що саме беззуба реакція Вашингтона на воєнну агресію Росії проти Грузії у 2008 році розпалила апетити Кремля. Переконаний у своїй безкарності після окупації частини грузинської території, Путін наважився на окупацію Криму та розгортання операції «Русская весна» на сході України.

У Києві віддають належне тому, що адміністрація Обами системно підтримувала міжнародну політику антиросійських санкцій. Але не приховують свого розчарування від того, що Білий дім недвозначно заявляв: високоточної летальної зброї для боротьби з російсько-терористичними угрупованнями на Донбасі США Україні не надаватиме. І, як нещодавно заявив у інтерв'ю посол України у Вашингтоні Валерій Чалий, зміна керівництва Білого дому дає Києву надію, що американська влада перегляне цю позицію, оскільки саме Барак Обама виступав проти надання летальної зброї Україні.

Тим часом у США набирає обертів скандал, пов'язаний із заявою американських спецслужб, що нібито Росія вплинула на перебіг президентських виборів у Сполучених Штатах. Газети The New York Times, Guardian та телеканал CNN повідомили, що спецслужби мають компрометуючі матеріали на майбутнього президента США Дональда Трампа. За їхніми даними, цей компромат збирав колишній агент британської спецслужби MI6. Його спочатку нібито найняв один із супротивників Трампа серед республіканців, а згодом і передвиборчий штаб Гілларі Клінтон. Самі матеріали походять із російських спецслужб та урядових кіл. У них буцімто є файли про сексуальні афери Трампа з московськими повіями у 2013 році, а також інформація про його ділові відносини з російськими компаніями.

Крім того, у США тривають дебати щодо російського втручання у президентські вибори. Керівники розвідки кажуть, що мають неспростовні докази впливу Москви не лише у США. Директор національної розвідки країни Джеймс Клеппер заявив, що Росія робила спроби вплинути на вибори щонайменше у кількох десятках країн. Під час слухань у комітеті з розвідки Сенату він зазначив, що РФ виступає як зухвалий гравець кіберпростору в усьому світі, інформує Reuters.

ПРОШУ СЛОВА!

Ядерні ракети і рідна мова



Іван ДАХНО
для «Урядового кур'єра»

Мої студентські роки припали на другу половину 1960-х — початок 1970-х років. Ніби відьма, та ще й з двома порожніми відрами дорогу перейшла, — практично щороку на канікулах під час перебування в батьківській хаті траплялася ось така історія. Прокидаюся вранці. Все нормально. Життя безхмарне, і жити хочеться далі. В обідню ж пору, невідомо чого і звідки, маю запалення легенів. Термометру ледве вистачає шкали. У селі була лікарня, бо про оптимізацію мережі лікарень у період застою ніхто і не думав. Якби хтось заїкнувся про закриття лікарні, то це б вважалося підступами світового імперіалізму, а такий агітатор — заклятим ворогом трудового народу, а то й світового пролетаріату загалом.

У лікарнях завжди були пеніцилін і тетрациклін. Мене швиденько везли туди й розпочинали «бальзамувати» зазначеними вище препаратами. Причому безплатно. За кілька днів хвороба відступала. Ще деякий час — і я повертався до лав будівників світлого комуністичного суспільства. Восени 1970 року перебіг хвороби з невідомих причин ускладнився. Посилене «бальзамування» не допомагало. Жодних оптимістичних натяків на щасливий кінець я не подавав. Сільські лікарі хутенько вирішили скерувати мене до Лебедина (Сумська область). Якби я там помер, то пляма ганьби не впала б на чисті білі халати сільських лікарів. «Якщо вовки й не цілі, то хоч вівці ситі». У селі смерть людини — це подія, а в місті — так собі, епізод. Доправили мене до Лебедина ледь живого і практично непритомного. Мабуть, якусь добу в такому стані я був і в Лебедині. Оскільки без волі Всевишнього не падає з голови й волосинка, а тим більше не вмирають люди, то я став оклигувати. Зрозумів, що я в Лебедині. Але не втямив, чому чую з вуст лікарів і медсестер лише українську мову. Куди поділася російська? Невдовзі мені пояснили, що з Лебедина виїхали лікарі-євреї, які були там носіями російської мови. Чому виїхали? А тому, що у насаджених за часів Сталіна на терасах річки Псьол лебединських соснових лісах з'явилися шахти. Щоправда, не з видобутку вугілля чи бурштину, а для запуску ракет із ядерними гостинцями для супротивників світового соціалізму. Оскільки євреї добре пам'ятали Голокост загалом і Бабин Яр у Києві зокрема, то мудро вирішили не дражнити долю Лебединським лісом.

Такі ж шахти з'явилися й у лісах в районі Охтирки на терасах річки Ворскли. Ці ліси я теж через багато років бачив особисто. Тамтешнє село Буймерівка уваги варте. На шахтах бувати не доводилося. Мотострілецькому старшому лейтенанту вони нецікаві. Чув, що були шахти і на терасах річки Сула, а в Ромнах — місті з оригінальним пам'ятником Тарасу Шевченку, створеним скульптором Іваном Кавалерідзе, — розташовувався штаб ракетної дивізії. Де саме — кому потрібно, той знав. В лісах на терасах Сули бувати не доводилося, бо від рідного села ці тераси далеченько. Чи сприяли ракети відновленню тоді української мови в інших місцевостях України, про це я достеменно не знаю. Також не знаю, чому не відбулося нагородження мігрантів золотою медаллю «За освобождение Лебедина».

Можна здогадуватися, що приклад лебединських лікарів наслідували і представники інших професій цього етносу. Представники ж титульної нації, себто українці, після розгортання ракет жили далі в селах регіону. Як і раніше, вірили в точність американських ракет, націлених на ліс, і виключали можливість їхнього попадання в сільські городи та сподівалися вижити під час знищення американцями ядерних баз Радянського Союзу на терасах цих прекрасних річок лісостепу. Тоді людей на півдні Сумщини і півночі Полтавщини більше лякало червоне, як у пеклі, небо вночі у районі Охтирки. На відстань у кілька десятків кілометрів від Качанівки воно повідомляло про успішне спалювання супутнього газу на свердловинах.

Отже, колись гуси врятували стародавній Рим, а в Лебедині часів Хрущова—Брежнєва ракети врятували українську мову.

Зовнішня політика українського походження

Оксана ГОЛОВКО,
«Урядовий кур'єр»

НАШОГО ЦВІТУ… Прем'єр-міністр Канади Джастін Трюдо 10 січня призначив канадійку українського походження Христю Фріланд, яка обіймала у федеральному уряді посаду міністра міжнародної торгівлі, міністром закордонних справ країни. Попри перехід в інше відомство, пані Фріланд і надалі відповідатиме за налагодження торговельних відносин між Канадою та США. Такі кадрові перестановки в канадському уряді вважають спробою Трюдо щось протиставити майбутній адміністрації Дональда Трампа у Вашингтоні.

Президент України Петро Порошенко відгукнувся на таке кадрове призначення на своїй сторінці у Фейсбуці: «Христя Фріланд — міністр закордонних справ у складі нового уряду Трюдо. Пишаємося і підтримуємо!» А керівник українського зовнішньополітичного відомства Павло Клімкін уже запросив її відвідати Україну в статусі міністра закордонних справ. «Уявляю перші переговори міністрів закордонних справ двох держав, які відбуваються українською мовою!» — наголосив він.

Протягом першого року роботи канадського федерального уряду на чолі з Джастіном Трюдо Україні вдалося донести до офіційної Оттави свою позицію. Про це кореспондентові Укрінформу заявив посол України в Канаді Андрій Шевченко. «Можемо констатувати, що нам вдалося використати рік, що минув, аби допомогти новому уряду Трюдо скласти повноцінне уявлення про ситуацію в Україні», — сказав Андрій Шевченко.

Він додав, що новий глава МЗС Канади Христя Фріланд теж чудово розуміє, що відбувається в Україні. «У цьому є плюси і мінуси. З одного боку, їй не треба нічого пояснювати про війну на Донбасі, анексію Криму і наше прагнення до свободи, а з іншого — вона так само достеменно знає про українську корупцію, проблеми в українській економіці, слабкість української еліти», — зазначив дипломат.

Через це розмова з міністром Фріланд має бути «дуже чесною, прагматичною і спрямованою в майбутнє». «Це мають бути взаємовигідні відносини двох сильних держав, які базуються на правильних цінностях», — наголосив посол.

Фото з сайту golos.com.ua

Пані Фріланд — одне з найупізнаваніших облич уряду Трюдо за кордоном

ПОДІЇ ТА КОМЕНТАРІ

ДОКУМЕНТИ

КАБІНЕТ МІНІСТРІВ УКРАЇНИ

РОЗПОРЯДЖЕННЯ
від 14 грудня 2016 р. № 973-р
Київ

Про подання на ратифікацію Верховною Радою України Конвенції між Урядом України і Урядом Великого Герцогства Люксембург про уникнення подвійного оподаткування та попередження податкових ухилень стосовно податків на доходи і на капітал і Протоколу між Урядом України та Урядом Великого Герцогства Люксембург про внесення змін до Конвенції між Урядом України і Урядом Великого Герцогства Люксембург про уникнення подвійного оподаткування та попередження податкових ухилень стосовно податків на доходи і на капітал

Подати на ратифікацію Верховною Радою України Конвенцію між Урядом України і Урядом Великого Герцогства Люксембург про уникнення подвійного оподаткування та попередження податкових ухилень стосовно податків на доходи і на капітал, вчинену у м. Києві 6 вересня 1997 р., і Протокол між Урядом України та Урядом Великого Герцогства Люксембург про внесення змін до Конвенції між Урядом України і Урядом Великого Герцогства Люксембург про уникнення подвійного оподаткування та попередження податкових ухилень стосовно податків на доходи і на капітал, вчинений у м. Києві 30 вересня 2016 року.

Прем'єр-міністр України В. ГРОЙСМАН

ГРАФІК
проведення прямої телефонної лінії Кабінету Міністрів України за участю керівників центральних органів виконавчої влади на січень — березень 2017 року

13 січня	Міністерство інфраструктури України
17 січня	Міністерство молоді та спорту України
20 січня	Міністерство оборони України
24 січня	Міністерство освіти і науки України
27 січня	Міністерство з питань тимчасово окупованих територій та внутрішньо переміщених осіб України
31 січня	Міністерство охорони здоров'я України
3 лютого	Міністерство аграрної політики та продовольства України
7 лютого	Міністерство внутрішніх справ України
10 лютого	Міністерство інформаційної політики України
14 лютого	Міністерство культури України
17 лютого	Міністерство екології та природних ресурсів України
21 лютого	Міністерство економічного розвитку і торгівлі України
24 лютого	Міністерство енергетики та вугільної промисловості України
28 лютого	Міністерство закордонних справ України
3 березня	Міністерство регіонального розвитку, будівництва та житлово-комунального господарства України
10 березня	Міністерство фінансів України
14 березня	Міністерство юстиції України
17 березня	Пенсійний фонд України
21 березня	Державна служба України у справах ветеранів війни та учасників антитерористичної операції
24 березня	Державна служба України з питань безпечності харчових продуктів та захисту споживачів
28 березня	Національна поліція України
31 березня	Державна фіскальна служба України

Примітка. Пряма телефонна лінія Кабінету Міністрів працює за номером 254-05-65.
Час проведення брифінгу з 13.40 до 14.00, прямої телефонної лінії — з 14.00 до 16.00.
Місце проведення: м. Київ, вул. Інститутська, 7 (другий поверх, кім. 206).

Чи стане нова стипендія стимулом?

Інна КОВАЛІВ,
«Урядовий кур'єр»

«Іспит — розмова двох розумних людей. А якщо один з них виявиться нерозумним? Тоді другий залишиться без стипендії», — жартують студенти у соцмережах. І недарма. Якщо раніше можна було одержати грошову підтримку від держави, не вберігши заліковку навіть від трійки, відтепер стипендії отримуватимуть лише ті, хто має найкращі здобутки у навчанні. А також соціально незахищені категорії.

Хоч уряд ухвалив довгоочікувану постанову за три дні до нового року, призначення стипендій досі обростає всілякими міфами. Студенти хвилюються, коли зможуть отримати (і чи матимуть право взагалі) кошти за січень, якщо досі в університетах не оновлено стипендіальні комісії та поки що не відомо, як формуватимуть рейтинг успішності. Та й як його формувати, якщо в багатьох вишах ще не завершилася зимова сесія — майбутні бакалаври й магістри саме складають іспити. Тож хто й коли отримає нові стипендії й чи стимулюватимуть вони студентів до навчання, дізнавався «УК».

Знання — сила!

Новації для студентів почалися після ухвалення в парламенті Закону №5130 «Про внесення змін до деяких законодавчих актів України». Він змінює окремі пункти Закону «Про вищу освіту» й запроваджує два види стипендій: академічні та соціальні. Згодом постановою №1050 від 28 грудня уряд затвердив новий Порядок призначення і виплати стипендій, де докладніше прописано новації.

Так, з 1 січня 2017 року академічні стипендії призначатимуть згідно з рейтингом успішності — його складатимуть виші на підставі навчальних досягнень студента впродовж останнього семестру на кожному факультеті, курсі, спеціальності. Складова успішності становитиме не менш як 90% рейтингового бала, решта — досягнення студента в науковій, науково-технічній діяльності, громадському житті, спорті. Рейтинг слід формувати на підставі об'єктивних та прозорих характеристик і оприлюднити на офіційному веб-сайті вишу.

Призначатимуть виплати (у межах передбачених коштів) чи позбавлятимуть їх стипендіальні комісії. До їхнього складу тепер мають входити не менш як 50% представників студентського самоврядування та первинних профспілкових організацій студентів. Тож багатьох спудеїв турбує питання, коли ці комісії запрацюють.

«Стипендіальні комісії створено ще 2004 року, згідно з попередньою постановою про стипендії, — пояснює «УК» **проректор з науково-педагогічної роботи Київського національного університету імені Тараса Шевченка Володимир Бугров.** — Тепер комісії буде реорганізовано в частині збільшення представництва студентів, оскільки нова постанова — це фактично зміни до старої. Стипендію за січень студенти отримають, як і раніше, оскільки рейтинг літньої сесії діє до кінця семестру — тобто до 31 січня. Нові рейтинги буде затверджено за результатами січневої сесії, яка ще триває».

Мінімальна академічна стипендія становитиме 1100 гривень, підвищена — 1600. У виші мають визначити ліміт стипендіатів — 40—45% кількості студентів-бюджетників. Студенти, які навчаються за гостродефіцитними спеціальностями чи спеціалізаціями (у галузях знань освіта, математичні, природничі, технічні науки), отримуватимуть 1400 гривень, підвищена стипендія становитиме 2360. У Міністерстві освіти і науки зазначають, що в такий спосіб планують знизити дефіцит студентів на цих спеціальностях.

Фахівці Аналітичного центру CEDOS торік у листопаді провели цікаве дослідження й проаналізували, чи насправді підвищена стипендія приваблює студентів. Вони зазначають, що схожу практику застосовують ще з 2004 року для майбутніх педагогів, фізиків й математиків. Вочевидь, попереднє підвищення було незначним. Хоч у центрі констатують, що підвищена стипендія має обмежений вплив на абітурієнтів через протидію інших чинників: від низького рівня шкільної освіти до невисокої зарплати після закінчення університету.

> Академічні стипендії призначатимуть згідно з рейтингом успішності, який кожен виш оприлюднить на своєму офіційному веб-сайті.

Справедливе оцінювання

Ніде правди діти, студенти скаржаться, що не завжди викладачі об'єктивно оцінюють їхні знання під час складання заліків та іспитів. Тож наскільки справедливими будуть бали в рейтингу, для багатьох залишається запитанням.

«Проблема в об'єктивності, оскільки є студенти, які справді старанно навчаються, виконують усі завдання, не пропускають жодної пари, а викладачі занижують оцінку на екзамені, фактично завалюють їх, — розповідає «УК» **голова студентського парламенту Інституту журналістики університету імені Тараса Шевченка Марієтта Вейс.** — Тобто є студенти, які мають мотивацію вчитися і отримувати стипендію, а є викладачі, які не дають їм такої можливості. Тож постає запитання: чи існуватиме ця мотивація у студентів надалі? Тому вважаю, що вчена рада має ще брати до уваги й те, як оцінено студента: можливо, він у рейтингу не на тому місці».

«А як вчена рада може це простежити?» — запитую. «У нас є практика, що керівництво вишу дозволяє представникам студпарламенту бути присутніми під час іспиту в так званих конфліктних викладачів — щоб визначити, наскільки комфортно студентові дають змогу сповна розкрити знання, чи беруть до уваги його старання впродовж семестру тощо. Гадаю, було б доцільно перейняти наш досвід й іншим вишам. Тоді можна уникнути суб'єктивності».

Підтримка незахищених

Із 1 січня держава матеріально підтримає окремі категорії студентів — вони отримуватимуть соціальні стипендії. Це діти-сироти, діти, позбавлені батьківського піклування, чорнобильці, шахтарі та їхні діти, учасники бойових дій та їхні діти, діти загиблих воїнів, а також внутрішньо переміщені особи.

Молоді, яка матиме право отримувати соціальну й академічну стипендії, нададуть одну на вибір. Щоб отримати соціальну стипендію, треба подати до вишу заяву та певні документи. Усіх отримувачів соціальних виплат поступово вноситимуть до Єдиного державного автоматизованого реєстру.

Тепер студенти вишів III—IV рівнів акредитації отримуватимуть тисячу гривень соціальної стипендії, студенти вишів I—II рівнів акредитації — 750. А діти-сироти й позбавлені батьківського піклування — 2 тисячі щомісяця.

Старобільську цікавий досвід Кембриджу

Олена ОСОБОВА,
«Урядовий кур'єр»

ОСВІТА. Група викладачів Луганського національного університету імені Тараса Шевченка, евакуйованого у Старобільськ, відвідала Кембриджський університет завдяки програмі Британської ради «Розвиток лідерського потенціалу університетів України». Її реалізують у партнерстві з Фондом лідерства вищої освіти (Велика Британія) та українськими МОН і Національною академією педагогічних наук.

«Візит до Кембриджського університету має велике значення для міжнародного розвитку нашого вишу, — розповідає завідувач навчально-методичного відділу ЛНУ імені Тараса Шевченка Микола Семенов. — Ми співпрацюємо з Європейським гуманітарним університетом у Вільнюсі щодо обміну досвідом діяльності переміщених вишів і впровадження регіонального проекту, який продовжує імплементацію ідей лідерства для регіону і має на меті формування активної та ініціативної молоді».

За його словами, викладачі особливо цінною вважають інформацію про досвід Кембриджу у формуванні навчального плану.

Під час візиту до Великої Британії всі охочі в Старобільську, де тепер працює ЛНУ імені Т. Шевченка, могли приєднатися до онлайн-конференції «Сучасний університет в умовах змін». Саме тому українські студенти почули вітальні слова, з якими до учасників заходу звернулися представники Кембриджу. А також завдяки перекладу випускника Луганського національного університету імені Тараса Шевченка Павла Шокіна, який у Кембриджі досліджує німецьку літературу, змогли взяти участь у дискусіях про особливості організації роботи зі студентами.

Англійські колеги приділили велику увагу розгляду зв'язку телевізійної та цифрової культури, а також проблем етнічних та освітніх ідентичностей.

Як зазначив співробітник прес-служби ЛНУ імені Т. Шевченка Олег Черниш, реалізація програми пришвидшить створення національної мережі агентів змін — фахівців, готових упроваджувати інноваційні зміни у своїх закладах освіти. Обміни між українськими та британськими університетами триватимуть.

Фото зі сторінки Дмитра Ужченка у Фейсбуці

Луганські науковці в Кембриджі

У ДЗЕРКАЛІ СТАТИСТИКИ

Економіка України за січень – листопад 2016 року

Населення

Чисельність наявного населення в Україні, за оцінкою, на 1 листопада 2016 р. становила 42620,0 тис. осіб. Упродовж січня — жовтня 2016 р. чисельність населення зменшилася на 140,5 тис. осіб.

Порівняно із січнем — жовтнем 2015 р. обсяг природного скорочення зменшився на 1,1 тис. осіб.

Кількість живонароджених у січні — жовтні 2016 р. становила 332,2 тис. осіб, померлих — 479,9 тис. осіб.

Ринок праці

Кількість зареєстрованих безробітних на кінець листопада 2016 р. становила 337,9 тис. осіб, з них допомогу у зв'язку з безробіттям отримували 78,1%.

Більше половини загальної кількості безробітних становили жінки.

Рівень зареєстрованого безробіття загалом у країні за місяць зріс на 0,1 в. п. і на кінець листопада 2016 р. становив 1,3% населення працездатного віку.

Зростання цього показника в листопаді 2016 р. зумовлене переважно впливом сезонного чинника на зайнятість працівників сільського господарства. Так, у сільській місцевості рівень зареєстрованого безробіття зріс на 0,3 в. п. і становив 1,8%, у міських поселеннях залишився на рівні попереднього місяця (1,1% населення працездатного віку).

У листопаді 2016 р. збільшення кількості зареєстрованих безробітних порівняно з попереднім місяцем спостерігалося в усіх регіонах країни, крім Донецької області та м. Києва.

Середньооблікова кількість безробітних, які отримували допомогу у зв'язку з безробіттям у листопаді 2016 р. становила 246,4 тис. осіб. Середній розмір допомоги у зв'язку з безробіттям становив 1873 грн, що на 17,1% вище законодавчо визначеного розміру мінімальної заробітної плати (1600 грн).

Кількість вільних робочих місць (вакантних посад), заявлених роботодавцями до державної служби зайнятості, у листопаді 2016 р. порівняно з жовтнем зменшилася на 3,8 тис., або на 6,7%, і на кінець місяця становила 53,3 тис.

Доходи населення

У січні — жовтні 2016 р. **розмір середньомісячної номінальної заробітної плати** штатних працівників підприємств, установ, організацій (з кількістю працюючих 10 осіб і більше) становив 5034 грн і порівняно з відповідним періодом 2015 р. збільшився на 23,9%.

Середній розмір оплати праці в усіх регіонах був вищим від рівня мінімальної заробітної плати, і лише у трьох з них заробітна плата перевищила середню в Україні: м. Київ — 8311 грн, Донецька область — 5970 грн та Київська — 5097 грн. Найнижчий рівень заробітної плати, який не перевищував 77% середнього в економіці, спостерігався в Кіровоградській, Чернівецькій та Тернопільській областях.

Індекс реальної заробітної плати у січні — жовтні 2016 р. порівняно з відповідним періодом 2015 р. становив 108,8%.

Соціальний захист

У січні — жовтні 2016 р. **субсидії для відшкодування витрат на оплату житлово-комунальних послуг** призначено 5638,1 тис. домогосподарств, з них у міських поселеннях — 3907,5 тис. домогосподарств, у сільській місцевості — 1730,6 тис. домогосподарств.

Загальна сума призначених субсидій у січні — жовтні 2016 р. становила 3214,0 млн грн (у січні — вересні — 2724,5 млн грн), з неї у міських поселеннях — 1953,2 млн грн, у сільській місцевості — 1260,8 млн грн.

Середній розмір призначеної субсидії на одне домогосподарство у жовтні 2016 р. становив 566,8 грн (у вересні — 124,4 грн).

Крім того, 653,2 тис. домогосподарств було призначено **субсидії готівкою на відшкодування витрат для придбання скрапленого газу, твердого та рідкого пічного побутового палива,** з них у міських поселеннях — 135,6 тис. домогосподарств, у сільській місцевості — 517,6 тис. домогосподарств.

Середній розмір призначеної у жовтні 2016 р. субсидії цього виду на одне домогосподарство становив 2000,3 грн (у вересні — 1914,2 грн).

Ціни

Індекс споживчих цін (індекс інфляції) у січні — листопаді 2016 р. становив 111,4% (у відповідному періоді попереднього року — 142,3%).

Продукти харчування та безалкогольні напої подорожчали на 1,7%. Найбільше (на 22,7—8,5%) підвищилися ціни на масло, молоко та молочні продукти, соняшникову олію, продукти переробки зернових. На 5,2—2,5% подорожчали хліб, маргарин, м'ясо та м'ясопродукти, безалкогольні напої, макаронні вироби. Водночас істотно (на 33,3%) знизилися ціни на овочі; на 11,1—2,8% подешевшали яйця, сало, рис, фрукти та цукор.

Ціни (тарифи) на житло, воду, електроенергію, газ та інші види палива зросли на 47,2%, що пов'язано з підвищенням тарифів на опалення в 1,9 раза, гарячу воду в 1,8 раза, електроенергію — в 1,6 раза, природний газ — на 42,0%, водопостачання — на 41,2%, каналізацію — на 27,8%.

У сфері охорони здоров'я ціни зросли на 7,5%, зокрема амбулаторні послуги подорожчали на 10,7%, послуги лікарень — на 8,6%, фармацевтична продукція, медичні товари та обладнання — на 6,4%.

Ціни на транспорт підвищилися на 10,6% головним чином через подорожчання палива та мастил на 18,8%, а також транспортних послуг на 4,0%.

Індекс цін виробників промислової продукції у січні — листопаді 2016 р. становив 131,5% (у відповідному періоді попереднього року — 125,0%).

Промисловість

У січні — листопаді 2016 р. порівняно з січнем — листопадом 2015 р. індекс промислової продукції становив 102,1%.

У **добувній промисловості і розробленні кар'єрів** випуск продукції зменшився на 0,4%.

У **переробній промисловості** індекс промислової продукції становив 103,4%.

На підприємствах із **виробництва харчових продуктів, напоїв і тютюнових виробів** приріст продукції становив 2,7%.

У **текстильному виробництві, виробництві одягу, шкіри, виробів зі шкіри та інших матеріалів** індекс промислової продукції становив 100,9%.

У **виготовленні виробів з деревини, виробництві паперу та поліграфічній діяльності** випуск продукції збільшився на 1,4%.

На підприємствах із виробництва коксу та продуктів нафтопереробки приріст промислової продукції становив 8,6%.

У **виробництві хімічних речовин і хімічної продукції** індекс промислової продукції становив 100,6%.

У **виробництві основних фармацевтичних продуктів і фармацевтичних препаратів** обсяг виробленої продукції зріс на 4,4%.

На підприємствах із **випуску гумових і пластмасових виробів, іншої неметалевої мінеральної продукції** індекс виробництва становив 106,9%.

У **металургійному виробництві, виробництві готових металевих виробів, крім машин і устаткування,** випуск продукції збільшився на 6,4%.

У **машинобудуванні, крім ремонту і монтажу машин і устаткування,** індекс промислової продукції становив 101,2%.

У **постачанні електроенергії, газу, пари та кондиційованого повітря** випуск промислової продукції зріс на 1,8%.

Динаміка збільшення (зменшення) обсягів експорту товарів по країнах світу у січні-жовтні 2016 року порівняно з аналогічним періодом минулого року, (%)

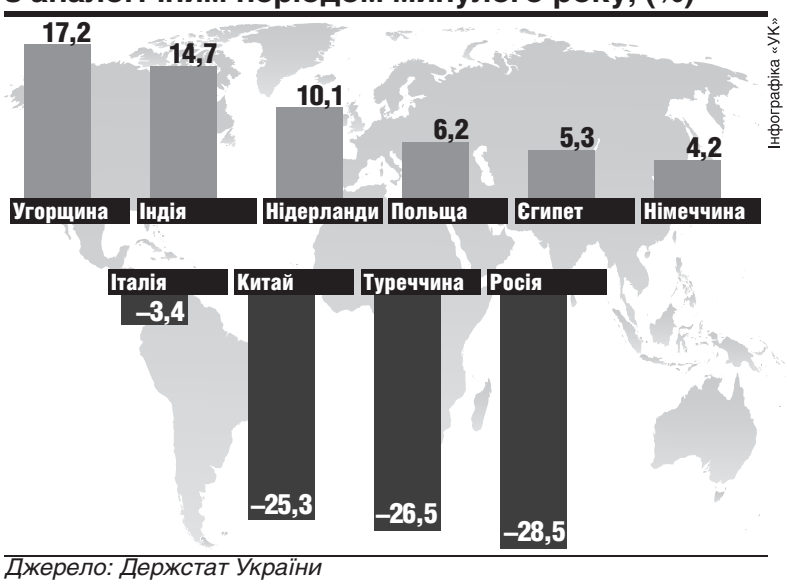

Джерело: Держстат України

Сільське господарство

Індекс сільськогосподарської продукції у січні — листопаді 2016 р. порівняно з відповідним періодом 2015 р. становив 102,9%, зокрема у сільськогосподарських підприємствах — 104,0%, у господарствах населення — 101,6%. Індекс продукції рослинництва становив 105,3%, продукції тваринництва — 97,1%.

Під урожай 2017 р. озимі на зерно та зелений корм посіяно на площі 8,1 млн га (на 3,8%, більше, ніж торік), зокрема зернові на зерно — 7,2 млн га (на 0,7% більше), ріпак озимий на зерно — 0,9 млн га (на 37,2% більше).

За січень — листопад 2016 р. реалізовано на забій 2,9 млн т худоби та птиці (у живій масі), що на 0,6% більше порівняно з відповідним періодом 2015 р., вироблено 9,7 млн т молока (на 2,3% менше) та 14,1 млрд шт. яєць (на 10,2% менше). Частка господарств населення у загальному виробництві цих продуктів тваринництва становила відповідно 36%, 74% та 48%.

Загальний **обсяг реалізованої** аграрними підприємствами власно виробленої **продукції** (зокрема передану на переробку на своїх потужностях та давальницьку сировину) у січні — листопаді 2016 р. порівняно з відповідним періодом 2015 р. зменшився на 8,2%, у тому числі продукції рослинництва — на 12,6%, продукції тваринництва — збільшився на 6,7%.

Середні ціни продажу аграрної продукції сільськогосподарськими підприємствами за всіма напрямами реалізації за січень — листопад 2016 р. порівняно з відповідним періодом 2015 р. зросли на 9,3%.

Будівництво

У січні — листопаді 2016 р. підприємствами країни **виконано будівельних робіт** на суму 59,3 млрд грн. Індекс будівельної продукції в січні — листопаді 2016 р. порівняно з відповідним періодом 2015 р. становив 114,1%.

Будівництво будівель зросло на 16,1%, зокрема житлових та нежитлових — на 13,0% та 19,6% відповідно, інженерних споруд — на 11,9%.

Нове будівництво, реконструкція та технічне переоснащення становили 81,7% загального обсягу виконаних будівельних робіт, капітальний і поточний ремонти — 9,9% та 8,4% відповідно.

Підприємства 7 регіонів країни (м. Києва, Харківської, Дніпропетровської, Одеської, Львівської, Полтавської та Київської областей) виконали понад дві третини (69,0%) загального обсягу будівництва.

Зовнішня торгівля товарами

За січень — жовтень 2016 р. експорт **товарів** становив 29113,2 млн дол. США, імпорт — 31202,0 млн дол. Порівняно із січнем — жовтнем 2015 р. експорт скоротився на 7,9% (на 2509,0 млн дол.), імпорт — на 0,1% (на 23,1 млн дол.). Негативне сальдо становило 2088,8 млн дол. (за 10 місяців 2015 р. позитивне — 397,1 млн дол.).

Обсяг експорту товарів до країн Європейського Союзу становив 10869,7 млн дол., або 37,3% загального обсягу експорту (за 10 місяців 2015 р. — 10613,5 млн дол., або 33,6%), і збільшився порівняно з 10 місяцями 2015 р. на 256,2 млн дол., або на 2,4%.

Найвагоміші експортні поставки товарів серед країн-членів ЄС здійснювали до Польщі, Італії та Німеччини.

Серед інших країн найбільше експортували товарів до Російської Федерації, Єгипту, Туреччини, Китаю та Індії.

Серед найбільших країн-партнерів експорт товарів збільшився до Угорщини на 17,2%, Індії — на 14,7%, Нідерландів — на 10,1%, Польщі — на 6,2%, Єгипту — на 5,3%, Німеччини — на 4,2%, до решти найбільших країн-партнерів зменшився: Російської Федерації — на 28,5%, Туреччини — на 26,5%, Китаю — на 25,3%, Італії — на 3,4%.

Імпорт товарів із країн Європейського Союзу становив 13668,1 млн дол., або 43,8% загального обсягу (за 10 місяців 2015 р. — відповідно 12665,0 млн дол. та 40,6%), і збільшився проти січня — жовтня 2015 р. на 1003,1 млн дол., або на 7,9%.

Серед країн ЄС найвагоміші імпортні надходження товарів здійснювали з Німеччини, Польщі та Франції.

Серед інших країн найбільші імпортні поставки товарів надходили з Російської Федерації, Китаю, Білорусі, США та Туреччини.

Порівняно із січнем — жовтнем 2015 р. імпорт товарів збільшився із Франції на 58,8%, Італії — на 43,9%, Туреччини — на 32,5%, Китаю — на 21,8%, США — на 14,8%, Білорусі — на 12,0%, Польщі — на 11,8%, Німеччини — на 3,1%, зменшився з Російської Федерації на 36,5%.

Внутрішня торгівля

Оборот підприємств оптової торгівлі в січні — листопаді 2016 р. становив 1336,9 млрд грн. Фізичний обсяг оптового товарообороту порівняно із січнем — листопадом 2015 р. збільшився на 4,9%.

Оборот роздрібної торгівлі в січні — листопаді 2016 р. становив 1042,6 млрд грн, що на 3,7% більше від обсягу січня — листопада 2015 р. У структурі обороту роздрібної торгівлі на організовані та неформальні ринки припадало 30,9%.

Транспорт

У січні — листопаді 2016 р. вантажообіг підприємств транспорту становив 294,0 млрд ткм, або 102,1% обсягу січня — листопада 2015 р. Підприємствами транспорту перевезено 568,8 млн т вантажів, що становить 104,1% обсягу січня — листопада 2015 р.

У січні — листопаді 2016 р. залізницями перевезено у внутрішньому сполученні та на експорт 267,6 млн т вантажів, що на 0,5% менше, ніж у січні — листопаді 2015 р.

Підприємствами автомобільного транспорту за січень — листопад 2016 р. виконано вантажообіг обсягом 34,2 млрд ткм, який зріс на 9,5% порівняно з відповідним періодом минулого року, і перевезено 152,3 млн т вантажів, що на 13,9% більше, ніж за січень — листопад 2015 р.

Водним транспортом за січень — листопад 2016 р. перевезено вантажів обсягом 6,3 млн т, що на 4,9% більше, ніж за січень — листопад 2015 р.

У січні — листопаді 2016 р. вантажообіг авіаційного транспорту становив 205,0 млн ткм, що на 9,6% більше, ніж у січні — листопаді 2015 р.

Авіаційним транспортом перевезено 67,9 тис. т вантажів, що на 10,9% більше, ніж за січень — листопад 2015 р.

У січні — листопаді 2016 р. усіма видами транспорту виконано пасажирообіг обсягом 93,5 млрд пас.км, послугами **пасажирського транспорту** скористалися 4436,6 млн пасажирів, що становить відповідно 104,7% та 93,6% від обсягу січня — листопада 2015 р.

Відправлення пасажирів залізничним транспортом (з урахуванням перевезень міською електричкою) порівняно із січнем — листопадом 2015 р. зменшилися на 0,2%.

Послугами автомобільного транспорту скористалися 1,9 млрд пасажирів, що на 10,9% менше від обсягів перевезень пасажирів у січні — листопаді 2015 р. Перевезення пасажирів автотранспортом фізичних осіб-підприємців зменшилися на 21,5%.

Перевезення пасажирів морським транспортом збільшилися на 21,4%. Авіаційним транспортом перевезено 7,6 млн пасажирів, що на 29,1% більше, ніж за січень — листопад 2015 р. Міським електротранспортом перевезено 2,2 млрд пасажирів, що на 3,3% менше, ніж за січень — листопад 2015 р.

Державна служба статистики України

(у цьому повідомленні дані наведено без урахування тимчасово окупованої території Автономної Республіки Крим, м. Севастополя та частини зони проведення антитерористичної операції)

НКРЕКП ПОВІДОМЛЯЄ

НАЦІОНАЛЬНА КОМІСІЯ, ЩО ЗДІЙСНЮЄ ДЕРЖАВНЕ РЕГУЛЮВАННЯ У СФЕРАХ ЕНЕРГЕТИКИ ТА КОМУНАЛЬНИХ ПОСЛУГ (НКРЕКП)

ПОСТАНОВА

29.12.2016 Київ № 2439

Про внесення змін до деяких постанов НКРЕКП

Відповідно до статті 17 Закону України «Про Національну комісію, що здійснює державне регулювання у сферах енергетики та комунальних послуг», статей 5, 6 Закону України «Про державне регулювання у сфері комунальних послуг», Порядку формування тарифів на теплову енергію, її виробництво, транспортування та постачання, послуги з централізованого опалення і постачання гарячої води, затвердженого постановою Національної комісії, що здійснює державне регулювання у сферах енергетики та комунальних послуг, від 24 березня 2016 року № 377, зареєстрованого в Міністерстві юстиції України 09 червня 2016 року за № 835/28965, Процедури встановлення тарифів на теплову енергію, її виробництво, транспортування, постачання, затвердженої постановою НКРЕКП від 31 березня 2016 року № 528, зареєстрованої в Міністерстві юстиції України 20 липня 2016 року за № 993/29123, Національна комісія, що здійснює державне регулювання у сферах енергетики та комунальних послуг,

ПОСТАНОВЛЯЄ:

1. У постановах Національної комісії, що здійснює державне регулювання у сферах енергетики та комунальних послуг:

1) від 30 квітня 2015 року № 1364 «Про встановлення тарифів на теплову енергію, її виробництво, транспортування, постачання для потреб бюджетних установ, релігійних організацій та інших споживачів (крім населення) ПрАТ «Горлівськтепломережа»:

абзаци другий та третій підпункту 1.1 пункту 1 викласти в такій редакції:

«тариф на теплову енергію – 1092,14 грн/Гкал (без ПДВ) за такими складовими:

тариф на виробництво теплової енергії – 1049,55 грн/Гкал (без ПДВ);»;

додатки 1, 2 до постанови викласти в новій редакції, наведеній у додатку 1;

2) від 30 квітня 2015 року № 1365 «Про встановлення тарифів на теплову енергію, її виробництво, транспортування, постачання для потреб бюджетних установ, релігійних організацій та інших споживачів (крім населення) Луганському міському комунальному підприємству «Теплокомуненерго»:

абзаци другий та третій підпункту 1.1 пункту 1 викласти в такій редакції:

«тариф на теплову енергію – 1109,57 грн/Гкал (без ПДВ) за такими складовими:

тариф на виробництво теплової енергії – 1058,61 грн/Гкал (без ПДВ);»;

додатки 1, 2 до постанови викласти в новій редакції, наведеній у додатку 2;

3) від 30 квітня 2015 року № 1366 «Про встановлення тарифів на теплову енергію, її виробництво, транспортування, постачання для потреб бюджетних установ, релігійних організацій та інших споживачів (крім населення) ПАТ «Полтаваобленерго»:

абзаци другий та третій підпункту 1.1 пункту 1 викласти в такій редакції:

«тариф на теплову енергію – 960,12 грн/Гкал (без ПДВ) за такими складовими:

тариф на виробництво теплової енергії – 912,86 грн/Гкал (без ПДВ);»;

додатки 1, 2 до постанови викласти в новій редакції, наведеній у додатку 3;

4) від 30 квітня 2015 року № 1367 «Про встановлення тарифів на теплову енергію, її виробництво, транспортування, постачання для потреб бюджетних установ, релігійних організацій та інших споживачів (крім населення) ТОВ «Шосткинське підприємство «Харківенергоремонт»:

абзаци другий та третій підпункту 1.1 пункту 1 викласти в такій редакції:

«тариф на теплову енергію – 1158,62 грн/Гкал (без ПДВ) за такими складовими:

тариф на виробництво теплової енергії – 1123,89 грн/Гкал (без ПДВ);»;

додатки 1, 2 до постанови викласти в новій редакції, наведеній у додатку 4;

5) від 30 квітня 2015 року № 1368 «Про встановлення тарифів на теплову енергію, її виробництво, транспортування, постачання для потреб бюджетних установ, релігійних організацій та інших споживачів (крім населення) КП «Харківські теплові мережі»:

абзаци другий та третій підпункту 1.1 пункту 1 викласти в такій редакції:

«тариф на теплову енергію – 1077,42 грн/Гкал (без ПДВ) за такими складовими:

тариф на виробництво теплової енергії – 1019,25 грн/Гкал (без ПДВ);»;

додатки 1, 2 до постанови викласти в новій редакції, наведеній у додатку 5;

6) від 30 квітня 2015 року № 1369 «Про встановлення тарифів на теплову енергію, її виробництво, транспортування, постачання для потреб бюджетних установ, релігійних організацій та інших споживачів (крім населення) КП «Дніпропетровські міські теплові мережі» Дніпропетровської міської ради»:

абзаци другий та третій підпункту 1.1 пункту 1 викласти в такій редакції:

«тариф на теплову енергію – 1175,64 грн/Гкал (без ПДВ) за такими складовими:

тариф на виробництво теплової енергії – 1129,11 грн/Гкал (без ПДВ);»;

додатки 1, 2 до постанови викласти в новій редакції, наведеній у додатку 6;

7) від 30 квітня 2015 року № 1371 «Про встановлення тарифів на теплову енергію, її виробництво, транспортування, постачання для потреб бюджетних установ, релігійних організацій та інших споживачів (крім населення) ДКП «Луцьктепло»:

абзаци другий та третій підпункту 1.1 пункту 1 викласти в такій редакції:

«тариф на теплову енергію – 1185,48 грн/Гкал (без ПДВ) за такими складовими:

тариф на виробництво теплової енергії – 1142,49 грн/Гкал (без ПДВ);»;

додатки 1, 2 до постанови викласти в новій редакції, наведеній у додатку 7;

8) від 30 квітня 2015 року № 1372 «Про встановлення тарифів на теплову енергію, її виробництво, транспортування, постачання для потреб бюджетних установ, релігійних організацій та інших споживачів (крім населення) КП «Теплоенерго» Дніпропетровської міської ради»:

абзаци другий та третій підпункту 1.1 пункту 1 викласти в такій редакції:

«тариф на теплову енергію – 1216,69 грн/Гкал (без ПДВ) за такими складовими:

тариф на виробництво теплової енергії – 1174,96 грн/Гкал (без ПДВ);»;

додатки 1, 2 до постанови викласти в новій редакції, наведеній у додатку 8;

9) від 30 квітня 2015 року № 1373 «Про встановлення тарифів на теплову енергію, її виробництво, транспортування, постачання для потреб бюджетних установ, релігійних організацій та інших споживачів (крім населення) КП «Дніпрорудненські теплові мережі»:

абзаци перший та другий підпункту «а» та підпункт «б» підпункту 1.1 пункту 1 викласти в такій редакції:

«а) одноставковий тариф на теплову енергію – 1158,16 грн/Гкал (без ПДВ) за такими складовими:

тариф на виробництво теплової енергії – 1100,01 грн/Гкал (без ПДВ);»;

«б) умовно-змінну частину двоставкового тарифу на теплову енергію – 913,86 грн/Гкал (без ПДВ);»;

додатки 1, 2, 5 до постанови викласти в новій редакції, наведеній у додатку 9;

10) від 30 квітня 2015 року № 1374 «Про встановлення тарифів на теплову енергію, її виробництво, транспортування, постачання для потреб бюджетних установ, релігійних організацій та інших споживачів (крім населення) КП «Житомиртеплокомуненерго» Житомирської міської ради»:

абзаци другий та третій підпункту 1.1 пункту 1 викласти в такій редакції:

«тариф на теплову енергію – 1106,97 грн/Гкал (без ПДВ) за такими складовими:

тариф на виробництво теплової енергії – 1074,12 грн/Гкал (без ПДВ);»;

додатки 1, 2 до постанови викласти в новій редакції, наведеній у додатку 10;

11) від 30 квітня 2015 року № 1375 «Про встановлення тарифів на теплову енергію, її виробництво, транспортування, постачання для потреб бюджетних установ, релігійних організацій та інших споживачів (крім населення) ТОВ «Мелітопольські теплові мережі»:

абзаци перший та другий підпункту «а» та підпункт «б» підпункту 1.1 пункту 1 викласти в такій редакції:

«а) одноставковий тариф на теплову енергію – 1104,80 грн/Гкал (без ПДВ) за такими складовими:

тариф на виробництво теплової енергії – 1072,05 грн/Гкал (без ПДВ);»;

«б) умовно-змінну частину двоставкового тарифу на теплову енергію – 914,40 грн/Гкал (без ПДВ);»;

додатки 1, 2, 5 до постанови викласти в новій редакції, наведеній у додатку 11;

12) від 30 квітня 2015 року № 1376 «Про встановлення тарифів на теплову енергію, її виробництво, транспортування, постачання для потреб бюджетних установ, релігійних організацій та інших споживачів (крім населення) Концерну «Міські теплові мережі» (м. Запоріжжя)»:

абзаци другий та третій підпункту 1.1 пункту 1 викласти в такій редакції:

«тариф на теплову енергію – 1107,03 грн/Гкал (без ПДВ) за такими складовими:

тариф на виробництво теплової енергії – 1071,49 грн/Гкал (без ПДВ);»;

додатки 1, 2 до постанови викласти в новій редакції, наведеній у додатку 12;

13) від 30 квітня 2015 року № 1377 «Про встановлення тарифів на теплову енергію, її виробництво, транспортування, постачання для потреб бюджетних установ, релігійних організацій та інших споживачів (крім населення) ТОВ «Станіславська теплоенергетична компанія»:

абзаци перший та другий підпункту «а» та підпункт «б» підпункту 1.1 пункту 1 викласти в такій редакції:

«а) одноставковий тариф на теплову енергію – 1221,02 грн/Гкал (без ПДВ) за такими складовими:

тариф на виробництво теплової енергії – 1161,09 грн/Гкал (без ПДВ);»;

«б) умовно-змінну частину двоставкового тарифу на теплову енергію – 988,48 грн/Гкал (без ПДВ);»;

додатки 1, 2, 5 до постанови викласти в новій редакції, наведеній у додатку 13;

14) від 30 квітня 2015 року № 1378 «Про встановлення тарифів на теплову енергію, її виробництво, транспортування, постачання для потреб бюджетних установ та інших споживачів (крім населення) Державному міському підприємству «Івано-Франківськтеплокомуненерго»:

абзаци перший та другий підпункту «а» та підпункт «б» підпункту 1.1 пункту 1 викласти в такій редакції:

«а) одноставковий тариф на теплову енергію – 1127,44 грн/Гкал (без ПДВ) за такими складовими:

тариф на виробництво теплової енергії – 1083,72 грн/Гкал (без ПДВ);»;

«б) умовно-змінну частину двоставкового тарифу на теплову енергію – 919,77 грн/Гкал (без ПДВ);»;

додатки 1, 2, 5 до постанови викласти в новій редакції, наведеній у додатку 14;

15) від 30 квітня 2015 року № 1379 «Про встановлення тарифів на теплову енергію, її виробництво, транспортування, постачання для потреб бюджетних установ, релігійних організацій та інших споживачів (крім населення) ТОВ «Бахмут-Енергія»:

абзаци другий та третій підпункту 1.1 пункту 1 викласти в такій редакції:

«тариф на теплову енергію – 1144,68 грн/Гкал (без ПДВ) за такими складовими:

тариф на виробництво теплової енергії – 1128,17 грн/Гкал (без ПДВ);»;

додатки 1, 2 до постанови викласти в новій редакції, наведеній у додатку 15;

16) від 30 квітня 2015 року № 1380 «Про встановлення тарифів на теплову енергію, її виробництво, транспортування, постачання для потреб бюджетних установ, релігійних організацій та інших споживачів (крім населення) КП по теплопостачанню «Вуглик» Горлівської міської ради»:

абзаци другий та третій підпункту 1.1 пункту 1 викласти в такій редакції:

«тариф на теплову енергію – 1182,45 грн/Гкал (без ПДВ) за такими складовими:

тариф на виробництво теплової енергії – 1145,46 грн/Гкал (без ПДВ);»;

додатки 1, 2 до постанови викласти в новій редакції, наведеній у додатку 16;

17) від 30 квітня 2015 року № 1382 «Про встановлення тарифів на теплову енергію, її виробництво, транспортування, постачання для потреб бюджетних установ та інших споживачів (крім населення) ТОВ «Краматорськтеплоенерго»:

абзаци другий та третій підпункту 1.1 пункту 1 викласти в такій редакції:

«тариф на теплову енергію – 915,88 грн/Гкал (без ПДВ) за такими складовими:

тариф на виробництво теплової енергії – 818,55 грн/Гкал (без ПДВ);»;

додатки 1, 2 до постанови викласти в новій редакції, наведеній у додатку 17;

18) від 30 квітня 2015 року № 1383 «Про встановлення тарифів на теплову енергію, її виробництво, транспортування, постачання для потреб бюджетних установ, релігійних організацій та інших споживачів (крім населення) КТП «Алчевськтеплокомуненерго»:

абзаци другий та третій підпункту 1.1 пункту 1 викласти в такій редакції:

«тариф на теплову енергію – 1074,53 грн/Гкал (без ПДВ) за такими складовими:

тариф на виробництво теплової енергії – 1020,96 грн/Гкал (без ПДВ);»;

додатки 1, 2 до постанови викласти в новій редакції, наведеній у додатку 18;

19) від 30 квітня 2015 року № 1384 «Про встановлення тарифів на теплову енергію, її виробництво, транспортування, постачання для потреб бюджетних установ, релігійних організацій та інших споживачів (крім населення) ДП «Сєвєродонецька теплоелектроцентраль»:

абзаци другий та третій підпункту 1.1 пункту 1 викласти в такій редакції:

«тариф на теплову енергію – 1325,50 грн/Гкал (без ПДВ) за такими складовими:

тариф на виробництво теплової енергії – 1299,15 грн/Гкал (без ПДВ);»;

додатки 1, 2 до постанови викласти в новій редакції, наведеній у додатку 19;

20) від 30 квітня 2015 року № 1385 «Про встановлення тарифів на теплову енергію, її виробництво, транспортування, постачання для потреб бюджетних установ, релігійних організацій та інших споживачів (крім населення) ККП Донецької міської ради «Донецькміськтепломережа»:

абзаци другий та третій підпункту 1.1 пункту 1 викласти в такій редакції:

«тариф на теплову енергію – 1106,20 грн/Гкал (без ПДВ) за такими складовими:

тариф на виробництво теплової енергії – 1059,24 грн/Гкал (без ПДВ);»;

додатки 1, 2 до постанови викласти в новій редакції, наведеній у додатку 20;

21) від 30 квітня 2015 року № 1386 «Про встановлення тарифів на теплову енергію, її виробництво, транспортування, постачання для потреб бюджетних установ, релігійних організацій та інших споживачів (крім населення) КП «Теплопостачання міста Одеси»:

абзаци другий та третій підпункту 1.1 пункту 1 викласти в такій редакції:

«тариф на теплову енергію – 1179,26 грн/Гкал (без ПДВ) за такими складовими:

тариф на виробництво теплової енергії – 1119,78 грн/Гкал (без ПДВ);»;

додатки 1, 2 до постанови викласти в новій редакції, наведеній у додатку 21;

22) від 30 квітня 2015 року № 1387 «Про встановлення тарифів на теплову енергію, її виробництво, транспортування, постачання для потреб бюджетних установ, релігійних організацій та інших споживачів (крім населення) КП «Чорноморськтеплоенерго» Чорноморської міської ради Одеської області»:

абзаци другий та третій підпункту 1.1 пункту 1 викласти в такій редакції:

«тариф на теплову енергію – 1062,81 грн/Гкал (без ПДВ) за такими складовими:

тариф на виробництво теплової енергії – 1024,88 грн/Гкал (без ПДВ);»;

додатки 1, 2 до постанови викласти в новій редакції, наведеній у додатку 22;

23) від 30 квітня 2015 року № 1388 «Про встановлення тарифів на теплову енергію, її виробництво, транспортування, постачання для потреб бюджетних установ, релігійних організацій та інших споживачів (крім населення) ПОКВПТГ «Полтаватеплоенерго»:

абзаци другий та третій підпункту 1.1 пункту 1 викласти в такій редакції:

«тариф на теплову енергію – 1182,65 грн/Гкал (без ПДВ) за такими складовими:

тариф на виробництво теплової енергії – 1151,49 грн/Гкал (без ПДВ);»;

додатки 1, 2 до постанови викласти в новій редакції, наведеній у додатку 23;

24) від 30 квітня 2015 року № 1390 «Про встановлення тарифів на теплову енергію, її виробництво, транспортування, постачання для потреб бюджетних установ, релігійних організацій та інших споживачів (крім населення) ОКП «Донецьктеплокомуненерго»:

абзаци другий та третій підпункту 1.1 пункту 1 викласти в такій редакції:

«тариф на теплову енергію – 1263,56 грн/Гкал (без ПДВ) за такими складовими:

тариф на виробництво теплової енергії – 1206,22 грн/Гкал (без ПДВ);»;

додатки 1, 2 до постанови викласти в новій редакції, наведеній у додатку 24;

25) від 30 квітня 2015 року № 1391 «Про встановлення тарифів на теплову енергію, її виробництво, транспортування, постачання для потреб бюджетних установ, релігійних організацій та інших споживачів (крім населення) ККП Маріупольської міської ради «Маріупольтепломережа»:

абзаци другий та третій підпункту 1.1 пункту 1 викласти в такій редакції:

«тариф на теплову енергію – 1145,41 грн/Гкал (без ПДВ) за такими складовими:

тариф на виробництво теплової енергії – 1084,06 грн/Гкал (без ПДВ);»;

додатки 1, 2 до постанови викласти в новій редакції, наведеній у додатку 25;

26) від 30 квітня 2015 року № 1392 «Про встановлення тарифів на теплову енергію, її виробництво, транспортування, постачання для потреб бюджетних установ, релігійних організацій та інших споживачів (крім населення) КП «Макіївтепломережа»:

абзаци другий та третій підпункту 1.1 пункту 1 викласти в такій редакції:

«тариф на теплову енергію – 1132,36 грн/Гкал (без ПДВ) за такими складовими:

тариф на виробництво теплової енергії – 1092,78 грн/Гкал (без ПДВ);»;

додатки 1, 2 до постанови викласти в новій редакції, наведеній у додатку 26;

27) від 30 квітня 2015 року № 1393 «Про встановлення тарифів на теплову енергію, її виробництво, транспортування, постачання для потреб бюджетних установ, релігійних організацій та інших споживачів (крім населення) МКП «Хмельницьктеплокомуненерго»:

абзаци другий та третій підпункту 1.1 пункту 1 викласти в такій редакції:

«тариф на теплову енергію – 1111,55 грн/Гкал (без ПДВ) за такими складовими:

тариф на виробництво теплової енергії – 1084,63 грн/Гкал (без ПДВ);»;

додатки 1, 2 до постанови викласти в новій редакції, наведеній у додатку 27;

28) від 30 квітня 2015 року № 1394 «Про встановлення тарифів на теплову енергію, її виробництво, транспортування, постачання для потреб бюджетних установ, релігійних організацій та інших споживачів (крім населення) КП «Павлоградтеплоенерго»:

абзаци другий та третій підпункту 1.1 пункту 1 викласти в такій редакції:

«тариф на теплову енергію – 1264,00 грн/Гкал (без ПДВ) за такими складовими:

тариф на виробництво теплової енергії – 1213,63 грн/Гкал (без ПДВ);»;

додатки 1, 2 до постанови викласти в новій редакції, наведеній у додатку 28;

29) від 30 квітня 2015 року № 1395 «Про встановлення тарифів на теплову енергію, її виробництво, транспортування, постачання для потреб бюджетних установ, релігійних організацій та інших споживачів (крім населення) КП «Лисичанськтепломережа»:

абзаци другий та третій підпункту 1.1 пункту 1 викласти в такій редакції:

«тариф на теплову енергію – 1230,35 грн/Гкал (без ПДВ) за такими складовими:

тариф на виробництво теплової енергії – 1168,99 грн/Гкал (без ПДВ);»;

додатки 1, 2 до постанови викласти в новій редакції, наведеній у додатку 29;

30) від 30 квітня 2015 року № 1396 «Про встановлення тарифів на теплову енергію, її виробництво, транспортування, постачання для потреб бюджетних установ, релігійних організацій та інших споживачів (крім населення) Львівському міському КП «Львівтеплоенерго»:

абзаци перший та другий підпункту «а» та підпункт «б» підпункту 1.1 пункту 1 викласти в такій редакції:

«а) одноставковий тариф на теплову енергію – 1206,03 грн/Гкал (без ПДВ) за такими складовими:

тариф на виробництво теплової енергії – 1142,21 грн/Гкал (без ПДВ);»;

«б) умовно-змінну частину двоставкового тарифу на теплову енергію – 1024,36 грн/Гкал (без ПДВ);»;

додатки 1, 2, 5 до постанови викласти в новій редакції, наведеній у додатку 30;

31) від 30 квітня 2015 року № 1397 «Про встановлення тарифів на теплову енергію, її виробництво, транспортування, постачання для потреб бюджетних установ, релігійних організацій та інших споживачів (крім населення) ЛКП «Залізничнетеплоенерго»:

абзаци перший та другий підпункту «а» та підпункт «б» підпункту 1.1 пункту 1 викласти в такій редакції:

«а) одноставковий тариф на теплову енергію – 1191,70 грн/Гкал (без ПДВ) за такими складовими:

тариф на виробництво теплової енергії – 1136,53 грн/Гкал (без ПДВ);»;

«б) умовно-змінну частину двоставкового тарифу на теплову енергію – 990,15 грн/Гкал (без ПДВ);»;

додатки 1, 2, 5 до постанови викласти в новій редакції, наведеній у додатку 31;

32) від 30 квітня 2015 року № 1398 «Про встановлення тарифів на теплову енергію, її виробництво, транспортування, постачання для потреб бюджетних установ, релігійних організацій та інших споживачів (крім населення) Обласному комунальному підприємству «Миколаївоблтеплоенерго»:

абзаци другий та третій підпункту 1.1 пункту 1 викласти в такій редакції:

«тариф на теплову енергію – 1107,16 грн/Гкал (без ПДВ) за такими складовими:

тариф на виробництво теплової енергії – 1079,03 грн/Гкал (без ПДВ);»;

додатки 1, 2 до постанови викласти в новій редакції, наведеній у додатку 32;

НКРЕКП ПОВІДОМЛЯЄ

33) від 30 квітня 2015 року № 1400 «Про встановлення тарифів на теплову енергію, її виробництво, транспортування, постачання для потреб бюджетних установ, релігійних організацій та інших споживачів (крім населення) КП «Південно-Західні тепломережі» (м. Хмельницький)»:
абзаци другий та третій підпункту 1.1 пункту 1 викласти в такій редакції:
«тариф на теплову енергію – 1107,86 грн/Гкал (без ПДВ) за такими складовими:
тариф на виробництво теплової енергії – 1083,33 грн/Гкал (без ПДВ);»;
додатки 1, 2 до постанови викласти в новій редакції, наведеній у додатку 33;
34) від 30 квітня 2015 року № 1401 «Про встановлення тарифів на теплову енергію, її виробництво, транспортування, постачання для потреб бюджетних установ, релігійних організацій та інших споживачів (крім населення) КП «Міськтепловоденергія» (м. Кам'янець-Подільський)»:
абзаци другий та третій підпункту 1.1 пункту 1 викласти в такій редакції:
«тариф на теплову енергію – 1143,00 грн/Гкал (без ПДВ) за такими складовими:
тариф на виробництво теплової енергії – 1100,00 грн/Гкал (без ПДВ);»;
додатки 1, 2 до постанови викласти в новій редакції, наведеній у додатку 34;
35) від 30 квітня 2015 року № 1402 «Про встановлення тарифів на теплову енергію, її виробництво, транспортування, постачання для потреб бюджетних установ, релігійних організацій та інших споживачів (крім населення) Міському комунальному підприємству «Херсонтеплоенерго»:
абзаци другий та третій підпункту 1.1 пункту 1 викласти в такій редакції:
«тариф на теплову енергію – 1197,28 грн/Гкал (без ПДВ) за такими складовими:
тариф на виробництво теплової енергії – 1135,12 грн/Гкал (без ПДВ);»;
додатки 1, 2 до постанови викласти в новій редакції, наведеній у додатку 35;
36) від 30 квітня 2015 року № 1403 «Про встановлення тарифів на теплову енергію, її виробництво, транспортування, постачання для потреб бюджетних установ, релігійних організацій та інших споживачів (крім населення) МКП «Чернівцітеплокомуненерго»:
абзаци другий та третій підпункту 1.1 пункту 1 викласти в такій редакції:
«тариф на теплову енергію – 1065,30 грн/Гкал (без ПДВ) за такими складовими:
тариф на виробництво теплової енергії – 1039,07 грн/Гкал (без ПДВ);»;
додатки 1, 2 до постанови викласти в новій редакції, наведеній у додатку 36;
37) від 30 квітня 2015 року № 1404 «Про встановлення тарифів на теплову енергію, її виробництво, транспортування, постачання для потреб бюджетних установ, релігійних організацій та інших споживачів (крім населення) КП «Тепломережа» (м. Донецьк)»:
абзаци другий та третій підпункту 1.1 пункту 1 викласти в такій редакції:
«тариф на теплову енергію – 1160,09 грн/Гкал (без ПДВ) за такими складовими:
тариф на виробництво теплової енергії – 1109,40 грн/Гкал (без ПДВ);»;
додатки 1, 2 до постанови викласти в новій редакції, наведеній у додатку 37;
38) від 30 квітня 2015 року № 1405 «Про встановлення тарифів на теплову енергію, її виробництво, транспортування, постачання для потреб бюджетних установ, релігійних організацій та інших споживачів (крім населення) КП Кам'янської міської ради «Тепломережі»:
абзаци другий та третій підпункту 1.1 пункту 1 викласти в такій редакції:
«тариф на теплову енергію – 1122,40 грн/Гкал (без ПДВ) за такими складовими:
тариф на виробництво теплової енергії – 1066,81 грн/Гкал (без ПДВ);»;
додатки 1, 2 до постанови викласти в новій редакції, наведеній у додатку 38;
39) від 30 квітня 2015 року № 1406 «Про встановлення тарифів на теплову енергію, її виробництво, транспортування, постачання для потреб бюджетних установ, релігійних організацій та інших споживачів (крім населення) КПТМ «Тернопільміськтеплокомуненерго» Тернопільської міської ради»:
абзаци другий та третій підпункту 1.1 пункту 1 викласти в такій редакції:
«тариф на теплову енергію – 1111,54 грн/Гкал (без ПДВ) за такими складовими:
тариф на виробництво теплової енергії – 1089,43 грн/Гкал (без ПДВ);»;
додатки 1, 2 до постанови викласти в новій редакції, наведеній у додатку 39;
40) від 30 квітня 2015 року № 1407 «Про встановлення тарифів на теплову енергію, її виробництво, транспортування, постачання для потреб бюджетних установ, релігійних організацій та інших споживачів (крім населення) КП Вінницьміськтеплоенерго»:
абзаци перший та другий підпункту «а» та підпункт «б» підпункту 1.1 пункту 1 викласти в такій редакції:
«а) одноставковий тариф на теплову енергію – 1126,28 грн/Гкал (без ПДВ) за такими складовими:
тариф на виробництво теплової енергії – 1074,68 грн/Гкал (без ПДВ);»;
«б) умовно-змінну частину двоставкового тарифу на теплову енергію – 930,70 грн/Гкал (без ПДВ);»;
додатки 1, 2, 5 до постанови викласти в новій редакції, наведеній у додатку 40;
41) від 30 квітня 2015 року № 1409 «Про встановлення тарифів на теплову енергію, її виробництво, транспортування, постачання для потреб бюджетних установ, релігійних організацій та інших споживачів (крім населення) ПАТ «Миколаївська теплоелектроцентраль»:
абзаци другий та третій підпункту 1.1 пункту 1 викласти в такій редакції:
«тариф на теплову енергію – 1021,04 грн/Гкал (без ПДВ) за такими складовими:
тариф на виробництво теплової енергії – 974,49 грн/Гкал (без ПДВ);»;
додатки 1, 2 до постанови викласти в новій редакції, наведеній у додатку 41;
42) від 30 квітня 2015 року № 1411 «Про встановлення тарифів на теплову енергію, її виробництво, транспортування, постачання для потреб бюджетних установ, релігійних організацій та інших споживачів (крім населення) КП Броварської міської ради Київської області «Броваритепловодоенергія»:
абзаци другий та третій підпункту 1.1 пункту 1 викласти в такій редакції:
«тариф на теплову енергію – 1166,90 грн/Гкал (без ПДВ) за такими складовими:
тариф на виробництво теплової енергії – 1114,81 грн/Гкал (без ПДВ);»;
додатки 1, 2 до постанови викласти в новій редакції, наведеній у додатку 42;
43) від 30 квітня 2015 року № 1412 «Про встановлення тарифів на теплову енергію, її виробництво, транспортування, постачання для потреб бюджетних установ, релігійних організацій та інших споживачів (крім населення) ПАТ «Облтеплокомуненерго» (м. Чернігів)»:
абзаци другий та третій підпункту 1.1 пункту 1 викласти в такій редакції:
«тариф на теплову енергію – 1218,36 грн/Гкал (без ПДВ) за такими складовими:
тариф на виробництво теплової енергії – 1150,47 грн/Гкал (без ПДВ);»;
додатки 1, 2 до постанови викласти в новій редакції, наведеній у додатку 43;
44) від 30 квітня 2015 року № 1413 «Про встановлення тарифів на теплову енергію для потреб бюджетних установ, релігійних організацій та інших споживачів (крім населення) ТОВ «Західна теплоенергетична група»:
абзац другий підпункту 1.1 пункту 1 викласти в такій редакції:
«тариф на теплову енергію – 887,82 грн/Гкал (без ПДВ) з однією складовою – тариф на виробництво теплової енергії – 887,82 грн/Гкал (без ПДВ);»;
додатки 1, 2 до постанови викласти в новій редакції, наведеній у додатку 44;
45) від 30 квітня 2015 року № 1414 «Про встановлення тарифів на теплову енергію, її виробництво, транспортування, постачання для потреб бюджетних установ, релігійних організацій та інших споживачів (крім населення) ДП «КТ» ТОВ «ЦНТІ УНГА»:
абзаци другий та третій підпункту 1.1 пункту 1 викласти в такій редакції:
«тариф на теплову енергію – 1306,21 грн/Гкал (без ПДВ) за такими складовими:
тариф на виробництво теплової енергії – 1250,13 грн/Гкал (без ПДВ);»;
додатки 1, 2 до постанови викласти в новій редакції, наведеній у додатку 45;
46) від 30 квітня 2015 року № 1415 «Про встановлення тарифів на теплову енергію, її виробництво, транспортування, постачання для потреб бюджетних установ та інших споживачів (крім населення) ПАТ «Херсонська теплоелектроцентраль»:
абзаци другий та третій підпункту 1.1 пункту 1 викласти в такій редакції:
«тариф на теплову енергію – 1301,13 грн/Гкал (без ПДВ) за такими складовими:
тариф на виробництво теплової енергії – 1217,55 грн/Гкал (без ПДВ);»;
додатки 1, 2 до постанови викласти в новій редакції, наведеній у додатку 46;
47) від 30 квітня 2015 року № 1418 «Про встановлення тарифів на теплову енергію для потреб бюджетних установ, релігійних організацій та інших споживачів (крім населення) КП «Первомайськтеплокомуненерго» Первомайської міської ради»:
абзац другий пункту 1 викласти в такій редакції:
«для потреб бюджетних установ – 1138,80 грн за 1 Гкал (без ПДВ);»;
додаток до постанови викласти в новій редакції, наведеній у додатку 47;
48) від 30 квітня 2015 року № 1419 «Про встановлення тарифів на теплову енергію для потреб бюджетних установ, релігійних організацій та інших споживачів (крім населення) Харківському ОКП «Дирекція розвитку інфраструктури території»:
абзац другий пункту 1 викласти в такій редакції:
«для потреб бюджетних установ – 1258,30 грн за 1 Гкал (без ПДВ);»;
додаток до постанови викласти в новій редакції, наведеній у додатку 48;
49) від 30 квітня 2015 року № 1420 «Про встановлення тарифів на теплову енергію для потреб бюджетних установ, релігійних організацій та інших споживачів (крім населення) КПТМ Харківського району Харківської районної державної адміністрації»:
абзац другий пункту 1 викласти в такій редакції:
«для потреб бюджетних установ – 1462,95 грн за 1 Гкал (без ПДВ);»;
додаток до постанови викласти в новій редакції, наведеній у додатку 49;
50) від 30 квітня 2015 року № 1421 «Про встановлення тарифів на теплову енергію для потреб бюджетних установ, релігійних організацій та інших споживачів (крім населення) КП «ТПТЕ «Теплотранс» Дніпропетровської міської ради»:
абзац другий пункту 1 викласти в такій редакції:
«для потреб бюджетних установ – 1339,42 грн за 1 Гкал (без ПДВ);»;
додаток до постанови викласти в новій редакції, наведеній у додатку 50;
51) від 30 квітня 2015 року № 1422 «Про встановлення тарифів на теплову енергію для потреб бюджетних установ, релігійних організацій та інших споживачів (крім населення) ТОВ «Сміла Енергоінвест»:
абзац другий пункту 1 викласти в такій редакції:
«для потреб бюджетних установ – 1329,52 грн за 1 Гкал (без ПДВ);»;
додаток до постанови викласти в новій редакції, наведеній у додатку 51;
52) від 30 квітня 2015 року № 1423 «Про встановлення тарифів на теплову енергію для потреб бюджетних установ, релігійних організацій та інших споживачів (крім населення) ТОВ «Шепетівка Енергоінвест»:
абзац другий пункту 1 викласти в такій редакції:
«для потреб бюджетних установ – 1163,06 грн за 1 Гкал (без ПДВ);»;
додаток до постанови викласти в новій редакції, наведеній у додатку 52;
53) від 30 квітня 2015 року № 1424 «Про встановлення тарифів на теплову енергію для потреб бюджетних установ, релігійних організацій та інших споживачів (крім населення) КП «Покровськтепломережа»:
абзац другий пункту 1 викласти в такій редакції:
«для потреб бюджетних установ – 1250,39 грн за 1 Гкал (без ПДВ);»;
додаток до постанови викласти в новій редакції, наведеній у додатку 53;
54) від 30 квітня 2015 року № 1425 «Про встановлення тарифів на теплову енергію для потреб бюджетних установ, релігійних організацій та інших споживачів (крім населення) ПТМ «Ковельтепло»:
абзац другий пункту 1 викласти в такій редакції:
«для потреб бюджетних установ – 1155,03 грн за 1 Гкал (без ПДВ);»;
додаток до постанови викласти в новій редакції, наведеній у додатку 54;
55) від 30 квітня 2015 року № 1426 «Про встановлення тарифів на теплову енергію для потреб бюджетних установ, релігійних організацій та інших споживачів (крім населення) КП «Здолбунівкомуненергія» Здолбунівської міської ради»:
абзац другий пункту 1 викласти в такій редакції:
«для потреб бюджетних установ – 1222,85 грн за 1 Гкал (без ПДВ);»;
додаток до постанови викласти в новій редакції, наведеній у додатку 55;
56) від 30 квітня 2015 року № 1427 «Про встановлення тарифів на теплову енергію для потреб бюджетних установ, релігійних організацій та інших споживачів (крім населення) КПТМ «Каховтеплокомуненерго»:
абзац другий пункту 1 викласти в такій редакції:
«для потреб бюджетних установ – 1266,79 грн за 1 Гкал (без ПДВ);»;
додаток до постанови викласти в новій редакції, наведеній у додатку 56;
57) від 30 квітня 2015 року № 1428 «Про встановлення тарифів на теплову енергію для потреб бюджетних установ, релігійних організацій та інших споживачів (крім населення) ОКВПТГ «Лубнитеплоенерго»:
абзац другий пункту 1 викласти в такій редакції:
«для потреб бюджетних установ – 1216,13 грн за 1 Гкал (без ПДВ);»;
додаток до постанови викласти в новій редакції, наведеній у додатку 57;
58) від 30 квітня 2015 року № 1429 «Про встановлення тарифів на теплову енергію для потреб бюджетних установ, релігійних організацій та інших споживачів (крім населення) Первомайське КП «Тепломережі»:
абзац другий пункту 1 викласти в такій редакції:
«для потреб бюджетних установ – 993,28 грн за 1 Гкал (без ПДВ);»;
додаток до постанови викласти в новій редакції, наведеній у додатку 58;
59) від 30 квітня 2015 року № 1430 «Про встановлення тарифів на теплову енергію для потреб бюджетних установ, релігійних організацій та інших споживачів (крім населення) Борівському КПТМ»:
абзац другий пункту 1 викласти в такій редакції:
«для потреб бюджетних установ – 1299,71 грн за 1 Гкал (без ПДВ);»;
додаток до постанови викласти в новій редакції, наведеній у додатку 59;
60) від 30 квітня 2015 року № 1431 «Про встановлення тарифів на теплову енергію для потреб бюджетних установ, релігійних організацій та інших споживачів (крім населення) ТОВ «Рівнетеплоенерго»:
абзац другий пункту 1 викласти в такій редакції:
«для потреб бюджетних установ – 1281,40 грн за 1 Гкал (без ПДВ);»;
додаток до постанови викласти в новій редакції, наведеній у додатку 60;
61) від 30 квітня 2015 року № 1432 «Про встановлення тарифів на теплову енергію для потреб бюджетних установ, релігійних організацій та інших споживачів (крім населення) ПАТ «Бердянське підприємство теплових мереж»:
абзац другий пункту 1 викласти в такій редакції:
«для потреб бюджетних установ – 1231,37 грн за 1 Гкал (без ПДВ);»;
додаток до постанови викласти в новій редакції, наведеній у додатку 61;
62) від 30 квітня 2015 року № 1433 «Про встановлення тарифів на теплову енергію для потреб бюджетних установ, релігійних організацій та інших споживачів (крім населення) ВРКП «Вишгородтепломережа»:
абзац другий пункту 1 викласти в такій редакції:
«для потреб бюджетних установ – 1197,62 грн за 1 Гкал (без ПДВ);»;
додаток до постанови викласти в новій редакції, наведеній у додатку 62;
63) від 30 квітня 2015 року № 1434 «Про встановлення тарифів на теплову енергію для потреб бюджетних установ, релігійних організацій та інших споживачів (крім населення) Вовчанському підприємству теплових мереж»:
абзац другий пункту 1 викласти в такій редакції:
«для потреб бюджетних установ – 1250,40 грн за 1 Гкал (без ПДВ);»;
додаток до постанови викласти в новій редакції, наведеній у додатку 63;
64) від 30 квітня 2015 року № 1435 «Про встановлення тарифів на теплову енергію для потреб бюджетних установ, релігійних організацій та інших споживачів (крім населення) КП «Червоноградтеплокомуненерго»:
абзац другий пункту 1 викласти в такій редакції:
«для потреб бюджетних установ – 1241,28 грн за 1 Гкал (без ПДВ);»;
додаток до постанови викласти в новій редакції, наведеній у додатку 64;
65) від 30 квітня 2015 року № 1437 «Про встановлення тарифів на теплову енергію для потреб бюджетних установ, релігійних організацій та інших споживачів (крім населення) КП «Теплоенерго» Лозівської міської ради Харківської області»:
абзац другий пункту 1 викласти в такій редакції:
«для потреб бюджетних установ – 1209,31 грн за 1 Гкал (без ПДВ);»;
додаток до постанови викласти в новій редакції, наведеній у додатку 65;
66) від 30 квітня 2015 року № 1447 «Про встановлення тарифів на теплову енергію для потреб бюджетних установ, релігійних організацій та інших споживачів (крім населення) АМКП «Теплокомуненерго»:
абзац другий пункту 1 викласти в такій редакції:
«для потреб бюджетних установ – 1148,31 грн за 1 Гкал (без ПДВ);»;
додаток до постанови викласти в новій редакції, наведеній у додатку 66;
67) від 30 квітня 2015 року № 1452 «Про встановлення тарифів на теплову енергію для потреб бюджетних установ, релігійних організацій та інших споживачів (крім населення) КП СТП «Ровенькитеплокомуненерго»:
абзац другий пункту 1 викласти в такій редакції:
«для потреб бюджетних установ – 1119,41 грн за 1 Гкал (без ПДВ);»;
додаток до постанови викласти в новій редакції, наведеній у додатку 67;
68) від 30 квітня 2015 року № 1454 «Про встановлення тарифів на теплову енергію для потреб бюджетних установ, релігійних організацій та інших споживачів (крім населення) ОКВПТГ «Миргородтеплоенерго»:
абзац другий пункту 1 викласти в такій редакції:
«для потреб бюджетних установ – 1233,66 грн за 1 Гкал (без ПДВ);»;
додаток до постанови викласти в новій редакції, наведеній у додатку 68;
69) від 30 квітня 2015 року № 1455 «Про встановлення тарифів на теплову енергію для потреб бюджетних установ, релігійних організацій та інших споживачів (крім населення) КП БРР «Балаклійські теплові мережі»:
абзац другий пункту 1 викласти в такій редакції:
«для потреб бюджетних установ – 1193,52 грн за 1 Гкал (без ПДВ);»;
додаток до постанови викласти в новій редакції, наведеній у додатку 69;
70) від 30 квітня 2015 року № 1456 «Про встановлення тарифів на теплову енергію для потреб бюджетних установ, релігійних організацій та інших споживачів (крім населення) ТОВ «Теплосервіс» (м. Дніпродзержинськ)»:
абзац другий пункту 1 викласти в такій редакції:
«для потреб бюджетних установ – 1075,58 грн за 1 Гкал (без ПДВ);»;
додаток до постанови викласти в новій редакції, наведеній у додатку 70;
71) від 30 квітня 2015 року № 1457 «Про встановлення тарифів на теплову енергію для потреб бюджетних установ, релігійних організацій та інших споживачів (крім населення) КВП «Краматорська тепломережа» Краматорської міської ради»:
абзац другий пункту 1 викласти в такій редакції:
«для потреб бюджетних установ – 1024,87 грн за 1 Гкал (без ПДВ);»;
додаток до постанови викласти в новій редакції, наведеній у додатку 71;
72) від 30 квітня 2015 року № 1458 «Про встановлення тарифів на теплову енергію для потреб бюджетних установ, релігійних організацій та інших споживачів (крім населення) КП «Васильківтепломережа»:
абзац другий пункту 1 викласти в такій редакції:
«для потреб бюджетних установ – 1285,04 грн за 1 Гкал (без ПДВ);»;
додаток до постанови викласти в новій редакції, наведеній у додатку 72;
73) від 30 квітня 2015 року № 1459 «Про встановлення тарифів на теплову енергію для потреб бюджетних установ, релігійних організацій та інших споживачів (крім населення) КП Первомайської міської ради «Тепло»:
абзац другий пункту 1 викласти в такій редакції:
«для потреб бюджетних установ – 1060,82 грн за 1 Гкал (без ПДВ);»;
додаток до постанови викласти в новій редакції, наведеній у додатку 73;
74) від 30 квітня 2015 року № 1460 «Про встановлення тарифів на теплову енергію для потреб бюджетних установ, релігійних організацій та інших споживачів (крім населення) КП «Вінницяоблтеплоенерго»:
абзац другий пункту 1 викласти в такій редакції:
«для потреб бюджетних установ – 1295,40 грн за 1 Гкал (без ПДВ);»;
додаток до постанови викласти в новій редакції, наведеній у додатку 74;
75) від 30 квітня 2015 року № 1461 «Про встановлення тарифів на теплову енергію для потреб бюджетних установ, релігійних організацій та інших споживачів (крім населення) Могилів-Подільському міському КП «Теплоенергетик»:
абзац другий пункту 1 викласти в такій редакції:
«для потреб бюджетних установ – 970,02 грн за 1 Гкал (без ПДВ);»;
додаток до постанови викласти в новій редакції, наведеній у додатку 75;
76) від 30 квітня 2015 року № 1462 «Про встановлення тарифів на теплову енергію для потреб бюджетних установ, релігійних організацій та інших споживачів (крім населення) КП «Стрийтеплоенерго»:
абзац другий пункту 1 викласти в такій редакції:
«для потреб бюджетних установ – 1307,84 грн за 1 Гкал (без ПДВ);»;
додаток до постанови викласти в новій редакції, наведеній у додатку 76;
77) від 30 квітня 2015 року № 1463 «Про встановлення тарифів на теплову енергію для потреб бюджетних установ, релігійних організацій та інших споживачів (крім населення) Волочиському КПТМ «Тепловик»:
абзац другий пункту 1 викласти в такій редакції:
«для потреб бюджетних установ – 1149,74 грн за 1 Гкал (без ПДВ);»;
додаток до постанови викласти в новій редакції, наведеній у додатку 77;
78) від 30 квітня 2015 року № 1466 «Про встановлення тарифів на теплову енергію для потреб бюджетних установ, релігійних організацій та інших споживачів (крім населення) КП «Жовтоводськтепломережа»:
абзац другий пункту 1 викласти в такій редакції:
«для потреб бюджетних установ – 1240,00 грн за 1 Гкал (без ПДВ);»;
додаток до постанови викласти в новій редакції, наведеній у додатку 78;
79) від 30 квітня 2015 року № 1467 «Про встановлення тарифів на теплову енергію для потреб бюджетних установ, релігійних організацій та інших споживачів (крім населення) КП «Токмак теплоенергія» Токмацької міської ради»:
абзац другий пункту 1 викласти в такій редакції:
«для потреб бюджетних установ – 1220,07 грн за 1 Гкал (без ПДВ);»;
додаток до постанови викласти в новій редакції, наведеній у додатку 79;
80) від 30 квітня 2015 року № 1468 «Про встановлення тарифів на теплову енергію для потреб бюджетних установ, релігійних організацій та інших споживачів (крім населення) ТОВ «Теплопостачсервіс» (м. Київ)»:
абзац другий пункту 1 викласти в такій редакції:
«для потреб бюджетних установ – 984,54 грн за 1 Гкал (без ПДВ);»;
додаток до постанови викласти в новій редакції, наведеній у додатку 80;
81) від 30 квітня 2015 року № 1469 «Про встановлення тарифів на теплову енергію для потреб бюджетних установ, релігійних організацій та інших споживачів (крім населення) КВП «Теплоенерго» м. Горішні Плавні:
абзац другий пункту 1 викласти в такій редакції:
«для потреб бюджетних установ – 1151,77 грн за 1 Гкал (без ПДВ);»;
додаток до постанови викласти в новій редакції, наведеній у додатку 81;
82) від 30 квітня 2015 року № 1472 «Про встановлення тарифів на теплову енергію для потреб бюджетних установ, релігійних організацій та інших споживачів (крім населення) КП «Києво-Святошинська тепломережа» Київської обласної ради»:
абзац другий пункту 1 викласти в такій редакції:
«для потреб бюджетних установ – 1129,44 грн за 1 Гкал (без ПДВ);»;
додаток до постанови викласти в новій редакції, наведеній у додатку 82;

НКРЕКП ПОВІДОМЛЯЄ

83) від 30 квітня 2015 року № 1473 «Про встановлення тарифів на теплову енергію для потреб бюджетних установ, релігійних організацій та інших споживачів (крім населення) ДП «Конотопський авіаремонтний завод «АВІАКОН»:
абзац другий пункту 1 викласти в такій редакції:
«для потреб бюджетних установ – 1152,92 грн за 1 Гкал (без ПДВ);»;
додаток до постанови викласти в новій редакції, наведеній у додатку 83;
84) від 30 квітня 2015 року № 1474 «Про встановлення тарифів на теплову енергію для потреб бюджетних установ, релігійних організацій та інших споживачів (крім населення) КПТМ «Южтеплокомуненерго»:
абзац другий пункту 1 викласти в такій редакції:
«для потреб бюджетних установ – 1084,04 грн за 1 Гкал (без ПДВ);»;
додаток до постанови викласти в новій редакції, наведеній у додатку 84;
85) від 30 квітня 2015 року № 1477 «Про встановлення тарифів на теплову енергію для потреб бюджетних установ, релігійних організацій та інших споживачів (крім населення) Красноградському ПТМ»:
абзац другий пункту 1 викласти в такій редакції:
«для потреб бюджетних установ – 1193,29 грн за 1 Гкал (без ПДВ);»;
додаток до постанови викласти в новій редакції, наведеній у додатку 85;
86) від 30 квітня 2015 року № 1478 «Про встановлення тарифів на теплову енергію для потреб бюджетних установ, релігійних організацій та інших споживачів (крім населення) КП «Дубнокомуненергія» Дубенської міської ради»:
абзац другий пункту 1 викласти в такій редакції:
«для потреб бюджетних установ – 1116,06 грн за 1 Гкал (без ПДВ);»;
додаток до постанови викласти в новій редакції, наведеній у додатку 86;
87) від 30 квітня 2015 року № 1481 «Про встановлення тарифів на теплову енергію для потреб бюджетних установ, релігійних організацій та інших споживачів (крім населення) ДП «Теплокомуненерго Маяк» ПАТ «Маяк»:
абзац другий пункту 1 викласти в такій редакції:
«для потреб бюджетних установ – 1172,04 грн за 1 Гкал (без ПДВ);»;
додаток до постанови викласти в новій редакції, наведеній у додатку 87;
88) від 30 квітня 2015 року № 1482 «Про встановлення тарифів на теплову енергію для потреб бюджетних установ, релігійних організацій та інших споживачів (крім населення) КП по експлуатації теплового господарства «Тепловик» Старокостянтинівської міської ради»:
абзац другий пункту 1 викласти в такій редакції:
«для потреб бюджетних установ – 1215,50 грн за 1 Гкал (без ПДВ);»;
додаток до постанови викласти в новій редакції, наведеній у додатку 88;
89) від 30 квітня 2015 року № 1483 «Про встановлення тарифів на теплову енергію для потреб бюджетних установ, релігійних організацій та інших споживачів (крім населення) Ватутінському комунальному підприємству теплових мереж»:
абзац другий пункту 1 викласти в такій редакції:
«для потреб бюджетних установ – 1207,20 грн за 1 Гкал (без ПДВ);»;
додаток до постанови викласти в новій редакції, наведеній у додатку 89;
90) від 30 квітня 2015 року № 1485 «Про встановлення тарифів на теплову енергію для потреб бюджетних установ, релігійних організацій та інших споживачів (крім населення) КП «Сєвєродонецьктеплокомуненерго»:
абзац другий пункту 1 викласти в такій редакції:
«для потреб бюджетних установ – 1146,87 грн за 1 Гкал (без ПДВ);»;
додаток до постанови викласти в новій редакції, наведеній у додатку 90;
91) від 30 квітня 2015 року № 1486 «Про встановлення тарифів на теплову енергію для потреб бюджетних установ, релігійних організацій та інших споживачів (крім населення) КПТМ «Бориспільтепломережа»:
абзац другий пункту 1 викласти в такій редакції:
«для потреб бюджетних установ – 1185,92 грн за 1 Гкал (без ПДВ);»;
додаток до постанови викласти в новій редакції, наведеній у додатку 91;
92) від 30 квітня 2015 року № 1487 «Про встановлення тарифів на теплову енергію для потреб бюджетних установ, релігійних організацій та інших споживачів (крім населення) Ізюмському КПТМ»:
абзац другий пункту 1 викласти в такій редакції:
«для потреб бюджетних установ – 1232,65 грн за 1 Гкал (без ПДВ);»;
додаток до постанови викласти в новій редакції, наведеній у додатку 92;
93) від 30 квітня 2015 року № 1489 «Про встановлення тарифів на теплову енергію для потреб бюджетних установ, релігійних організацій та інших споживачів (крім населення) КП «Славутське житлово-комунальне об'єднання»:
абзац другий пункту 1 викласти в такій редакції:
«для потреб бюджетних установ – 1171,62 грн за 1 Гкал (без ПДВ);»;
додаток до постанови викласти в новій редакції, наведеній у додатку 93;
94) від 30 квітня 2015 року № 1492 «Про встановлення тарифів на теплову енергію для потреб бюджетних установ, релігійних організацій та інших споживачів (крім населення) КП «Теплоенергетик» (м. Кіровоград)»:
абзац другий пункту 1 викласти в такій редакції:
«для потреб бюджетних установ – 1120,63 грн за 1 Гкал (без ПДВ);»;
додаток до постанови викласти в новій редакції, наведеній у додатку 94;
95) від 30 квітня 2015 року № 1493 «Про встановлення тарифів на теплову енергію для потреб бюджетних установ, релігійних організацій та інших споживачів (крім населення) КП «Чугуївтепло»:
абзац другий пункту 1 викласти в такій редакції:
«для потреб бюджетних установ – 1178,54 грн за 1 Гкал (без ПДВ);»;
додаток до постанови викласти в новій редакції, наведеній у додатку 95;
96) від 30 квітня 2015 року № 1494 «Про встановлення тарифів на теплову енергію для потреб бюджетних установ та інших споживачів (крім населення) КП «Водотеплосервіс» Калуської міської ради»:
абзац другий пункту 1 викласти в такій редакції:
«для потреб бюджетних установ – 931,36 грн за 1 Гкал (без ПДВ);»;
додаток до постанови викласти в новій редакції, наведеній у додатку 96;
97) від 30 квітня 2015 року № 1495 «Про встановлення тарифів на теплову енергію для потреб бюджетних установ, релігійних організацій та інших споживачів (крім населення) КП БМР «Білоцерківтепломережа»:
абзац другий пункту 1 викласти в такій редакції:
«для потреб бюджетних установ – 1100,04 грн за 1 Гкал (без ПДВ);»;
додаток до постанови викласти в новій редакції, наведеній у додатку 97;
98) від 30 квітня 2015 року № 1496 «Про встановлення тарифів на теплову енергію для потреб бюджетних установ, релігійних організацій та інших споживачів (крім населення) УКП «Уманьтеплокомуненерго»:
абзац другий пункту 1 викласти в такій редакції:
«для потреб бюджетних установ – 1100,09 грн за 1 Гкал (без ПДВ);»;
додаток до постанови викласти в новій редакції, наведеній у додатку 98;
99) від 30 квітня 2015 року № 1497 «Про встановлення тарифів на теплову енергію для потреб бюджетних установ, релігійних організацій та інших споживачів (крім населення) КВЕП «Подільськтеплокомуненерго»:
абзац другий пункту 1 викласти в такій редакції:
«для потреб бюджетних установ – 1109,88 грн за 1 Гкал (без ПДВ);»;
додаток до постанови викласти в новій редакції, наведеній у додатку 99;
100) від 30 квітня 2015 року № 1498 «Про встановлення тарифів на теплову енергію для потреб бюджетних установ, релігійних організацій та інших споживачів (крім населення) КП «Глухівський тепловий район»:
абзац другий пункту 1 викласти в такій редакції:
«для потреб бюджетних установ – 1088,81 грн за 1 Гкал (без ПДВ);»;
додаток до постанови викласти в новій редакції, наведеній у додатку 100;
101) від 30 квітня 2015 року № 1499 «Про встановлення тарифів на теплову енергію для потреб бюджетних установ, релігійних організацій та інших споживачів (крім населення) КП «Жовкватеплоенерго»:
абзац другий пункту 1 викласти в такій редакції:
«для потреб бюджетних установ – 1185,22 грн за 1 Гкал (без ПДВ);»;
додаток до постанови викласти в новій редакції, наведеній у додатку 101;
102) від 30 квітня 2015 року № 1500 «Про встановлення тарифів на теплову енергію для потреб бюджетних установ, релігійних організацій та інших споживачів (крім населення) Канівському КПТМ»:
абзац другий підпунктів «а» та «б» пункту 1 викласти в такій редакції:
«для потреб бюджетних установ – 1208,13 грн за 1 Гкал (без ПДВ);»;
«для потреб бюджетних установ – 1042,70 грн за 1 Гкал (без ПДВ);»;
додатки 1, 2 до постанови викласти в новій редакції, наведеній у додатку 102;
103) від 30 квітня 2015 року № 1501 «Про встановлення тарифів на теплову енергію для потреб бюджетних установ, релігійних організацій та інших споживачів (крім населення) КП «Теплогарант» (м. Конотоп)»:
абзац другий пункту 1 викласти в такій редакції:
«для потреб бюджетних установ – 1109,69 грн за 1 Гкал (без ПДВ);»;
додаток до постанови викласти в новій редакції, наведеній у додатку 103;
104) від 30 квітня 2015 року № 1502 «Про встановлення тарифів на теплову енергію для потреб бюджетних установ, релігійних організацій та інших споживачів (крім населення) КП «Бродитеплоенерго»:
абзац другий пункту 1 викласти в такій редакції:
«для потреб бюджетних установ – 1126,30 грн за 1 Гкал (без ПДВ);»;
додаток до постанови викласти в новій редакції, наведеній у додатку 104;
105) від 30 квітня 2015 року № 1503 «Про встановлення тарифів на теплову енергію для потреб бюджетних установ, релігійних організацій та інших споживачів (крім населення) ПАТ «Мотор Січ»:
абзац другий пункту 1 викласти в такій редакції:
«для потреб бюджетних установ – 1034,01 грн за 1 Гкал (без ПДВ);»;
додаток до постанови викласти в новій редакції, наведеній у додатку 105;
106) від 30 квітня 2015 року № 1504 «Про встановлення тарифів на теплову енергію для потреб бюджетних установ, релігійних організацій та інших споживачів (крім населення) КП «Білгород-Дністровськтеплоенерго»:
абзац другий підпунктів «а» та «б» пункту 1 викласти в такій редакції:
«для потреб бюджетних установ – 1145,40 грн за 1 Гкал (без ПДВ);»;
«для потреб бюджетних установ – 983,57 грн за 1 Гкал (без ПДВ);»;
додатки 1, 2 до постанови викласти в новій редакції, наведеній у додатку 106;
107) від 30 квітня 2015 року № 1505 «Про встановлення тарифів на теплову енергію для потреб бюджетних установ, релігійних організацій та інших споживачів (крім населення) ТОВ «Смілаенергопромтранс»:
абзац другий пункту 1 викласти в такій редакції:
«для потреб бюджетних установ – 980,93 грн за 1 Гкал (без ПДВ);»;
додаток до постанови викласти в новій редакції, наведеній у додатку 107;
108) від 30 квітня 2015 року № 1506 «Про встановлення тарифів на теплову енергію для потреб бюджетних установ, релігійних організацій та інших споживачів (крім населення) ТзОВ НВП «Енергія-Новояворівськ»:
абзац другий пункту 1 викласти в такій редакції:
«для потреб бюджетних установ – 1035,50 грн за 1 Гкал (без ПДВ);»;
додаток до постанови викласти в новій редакції, наведеній у додатку 108;
109) від 30 квітня 2015 року № 1507 «Про встановлення тарифів на теплову енергію для потреб бюджетних установ, релігійних організацій та інших споживачів (крім населення) СП ТОВ «Світловодськпобут»:
абзац другий пункту 1 викласти в такій редакції:
«для потреб бюджетних установ – 1013,22 грн за 1 Гкал (без ПДВ);»;
додаток до постанови викласти в новій редакції, наведеній у додатку 109;
110) від 30 квітня 2015 року № 1510 «Про встановлення тарифів на теплову енергію для потреб бюджетних установ, релігійних організацій та інших споживачів (крім населення) КП «Прилукитепловодопостачання» Прилуцької міської ради Чернігівської області»:
абзац другий пункту 1 викласти в такій редакції:
«для потреб бюджетних установ – 1055,52 грн за 1 Гкал (без ПДВ);»;
додаток до постанови викласти в новій редакції, наведеній у додатку 110;
111) від 30 квітня 2015 року № 1511 «Про встановлення тарифів на теплову енергію для потреб бюджетних установ, релігійних організацій та інших споживачів (крім населення) ПКПП «Теплокомунсервіс» (м. Буча)»:
абзац другий пункту 1 викласти в такій редакції:
«для потреб бюджетних установ – 1121,15 грн за 1 Гкал (без ПДВ);»;
додаток до постанови викласти в новій редакції, наведеній у додатку 111;
112) від 30 квітня 2015 року № 1512 «Про встановлення тарифів на теплову енергію для потреб бюджетних установ, релігійних організацій та інших споживачів (крім населення) КСТП «Рубіжнетеплокомуненерго» Рубіжанської міської ради»:
абзац другий пункту 1 викласти в такій редакції:
«для потреб бюджетних установ – 1146,79 грн за 1 Гкал (без ПДВ);»;
додаток до постанови викласти в новій редакції, наведеній у додатку 112;
113) від 30 квітня 2015 року № 1513 «Про встановлення тарифів на теплову енергію для потреб бюджетних установ, релігійних організацій та інших споживачів (крім населення) «Управління житлово-комунального господарства» (м. Славутич)»:
абзац другий пункту 1 викласти в такій редакції:
«для потреб бюджетних установ – 1119,91 грн за 1 Гкал (без ПДВ);»;
додаток до постанови викласти в новій редакції, наведеній у додатку 113;
114) від 30 квітня 2015 року № 1514 «Про встановлення тарифів на теплову енергію для потреб бюджетних установ, релігійних організацій та інших споживачів (крім населення) КПТМ Тернопільської обласної ради «Тернопільтеплокомуненерго»:
абзац другий пункту 1 викласти в такій редакції:
«для потреб бюджетних установ – 1128,57 грн за 1 Гкал (без ПДВ);»;
додаток до постанови викласти в новій редакції, наведеній у додатку 114;
115) від 30 квітня 2015 року № 1515 «Про встановлення тарифів на теплову енергію для потреб бюджетних установ, релігійних організацій та інших споживачів (крім населення) КП «Теплові мережі Ізмаїлтеплокомуненерго»:
абзац другий пункту 1 викласти в такій редакції:
«для потреб бюджетних установ – 1197,22 грн за 1 Гкал (без ПДВ);»;
додаток до постанови викласти в новій редакції, наведеній у додатку 115;
116) від 30 квітня 2015 року № 1516 «Про встановлення тарифів на теплову енергію для потреб бюджетних установ, релігійних організацій та інших споживачів (крім населення) ТОВ «ДТЕК Ровенькиантрацит»:
абзац другий пункту 1 викласти в такій редакції:
«для потреб бюджетних установ – 1111,76 грн за 1 Гкал (без ПДВ);»;
додаток до постанови викласти в новій редакції, наведеній у додатку 116;
117) від 30 квітня 2015 року № 1517 «Про встановлення тарифів на теплову енергію для потреб бюджетних установ, релігійних організацій та інших споживачів (крім населення) КПТГ «Гадячтеплоенерго»:
абзац другий пункту 1 викласти в такій редакції:
«для потреб бюджетних установ – 1137,47 грн за 1 Гкал (без ПДВ);»;
додаток до постанови викласти в новій редакції, наведеній у додатку 117;
118) від 30 квітня 2015 року № 1518 «Про встановлення тарифів на теплову енергію для потреб бюджетних установ, релігійних організацій та інших споживачів (крім населення) КП «Костопількомуненергія»:
абзац другий пункту 1 викласти в такій редакції:
«для потреб бюджетних установ – 1195,51 грн за 1 Гкал (без ПДВ);»;
додаток до постанови викласти в новій редакції, наведеній у додатку 118;
119) від 30 квітня 2015 року № 1520 «Про встановлення тарифів на теплову енергію для потреб бюджетних установ, релігійних організацій та інших споживачів (крім населення) КП «Вишнівськтеплоенерго» Вишневої міської ради Києво-Святошинського району Київської області»:
абзац другий пункту 1 викласти в такій редакції:
«для потреб бюджетних установ – 1146,18 грн за 1 Гкал (без ПДВ);»;
додаток до постанови викласти в новій редакції, наведеній у додатку 119;
120) від 30 квітня 2015 року № 1522 «Про встановлення тарифів на теплову енергію для потреб бюджетних установ, релігійних організацій та інших споживачів (крім населення) КП «Дрогобичтеплоенерго» ДМР»:
абзац другий пункту 1 викласти в такій редакції:
«для потреб бюджетних установ – 1181,45 грн за 1 Гкал (без ПДВ);»;
додаток до постанови викласти в новій редакції, наведеній у додатку 120;
121) від 30 квітня 2015 року № 1523 «Про встановлення тарифів на теплову енергію для потреб бюджетних установ, релігійних організацій та інших споживачів (крім населення) КП «Нововолинськтеплокомуненерго» житлово-комунального об'єднання Нововолинської міської ради»:
абзац другий пункту 1 викласти в такій редакції:
«для потреб бюджетних установ – 1158,62 грн за 1 Гкал (без ПДВ);»;
додаток до постанови викласти в новій редакції, наведеній у додатку 121;
122) від 30 квітня 2015 року № 1526 «Про встановлення тарифів на теплову енергію для потреб бюджетних установ, релігійних організацій та інших споживачів (крім населення) КП «БГВУЖКГ»:
абзац другий пункту 1 викласти в такій редакції:
«для потреб бюджетних установ – 1026,82 грн за 1 Гкал (без ПДВ);»;
додаток до постанови викласти в новій редакції, наведеній у додатку 122;
123) від 30 квітня 2015 року № 1527 «Про встановлення тарифів на теплову енергію для потреб бюджетних установ, релігійних організацій та інших споживачів (крім населення) ТОВ «Котельні лікарняного комплексу» (м. Харків)»:
абзац другий пункту 1 викласти в такій редакції:
«для потреб бюджетних установ – 1238,97 грн за 1 Гкал (без ПДВ);»;
додаток до постанови викласти в новій редакції, наведеній у додатку 123;
124) від 30 квітня 2015 року № 1528 «Про встановлення тарифів на теплову енергію для потреб бюджетних установ, релігійних організацій та інших споживачів (крім населення) КПТ (м. Коростень)»:
абзац другий пункту 1 викласти в такій редакції:
«для потреб бюджетних установ – 1053,48 грн за 1 Гкал (без ПДВ);»;
додаток до постанови викласти в новій редакції, наведеній у додатку 124;
125) від 30 квітня 2015 року № 1529 «Про встановлення тарифів на теплову енергію для потреб бюджетних установ, релігійних організацій та інших споживачів (крім населення) ПП «Херсонтеплогенерація»:
абзац другий пункту 1 викласти в такій редакції:
«для потреб бюджетних установ – 1075,74 грн за 1 Гкал (без ПДВ);»;
додаток до постанови викласти в новій редакції, наведеній у додатку 125;
126) від 30 квітня 2015 року № 1530 «Про встановлення тарифів на теплову енергію для потреб бюджетних установ, релігійних організацій та інших споживачів (крім населення) ТзОВ «Енергія-Новий Розділ»:
абзац другий пункту 1 викласти в такій редакції:
«для потреб бюджетних установ – 1043,03 грн за 1 Гкал (без ПДВ);»;
додаток до постанови викласти в новій редакції, наведеній у додатку 126;
127) від 30 квітня 2015 року № 1532 «Про встановлення тарифів на теплову енергію для потреб бюджетних установ, релігійних організацій та інших споживачів (крім населення) ПАТ «Часівоярський вогнетривкий комбінат»:
абзац другий пункту 1 викласти в такій редакції:
«для потреб бюджетних установ – 1066,58 грн за 1 Гкал (без ПДВ);»;
додаток до постанови викласти в новій редакції, наведеній у додатку 127;
128) від 30 квітня 2015 року № 1533 «Про встановлення тарифів на теплову енергію для потреб бюджетних установ, релігійних організацій та інших споживачів (крім населення) КП «Теплоенерго» (м. Кременчук)»:
абзац другий пункту 1 викласти в такій редакції:
«для потреб бюджетних установ – 1187,66 грн за 1 Гкал (без ПДВ);»;
додаток до постанови викласти в новій редакції, наведеній у додатку 128;
129) від 30 квітня 2015 року № 1534 «Про встановлення тарифів на теплову енергію для потреб бюджетних установ, релігійних організацій та інших споживачів (крім населення) КП «Бориславтеплоенерго»:
абзац другий пункту 1 викласти в такій редакції:
«для потреб бюджетних установ – 1196,11 грн за 1 Гкал (без ПДВ);»;
додаток до постанови викласти в новій редакції, наведеній у додатку 129;
130) від 30 квітня 2015 року № 1535 «Про встановлення тарифів на теплову енергію для потреб бюджетних установ, релігійних організацій та інших споживачів (крім населення) Володимир-Волинському ПТМ «Володимир-Волинськтеплокомуненерго»:
абзац другий пункту 1 викласти в такій редакції:
«для потреб бюджетних установ – 1119,24 грн за 1 Гкал (без ПДВ);»;
додаток до постанови викласти в новій редакції, наведеній у додатку 130;
131) від 30 квітня 2015 року № 1536 «Про встановлення тарифів на теплову енергію для потреб бюджетних установ, релігійних організацій та інших споживачів (крім населення) КП Білопільської міської ради «Теплосервіс Білопілля»:
абзац другий пункту 1 викласти в такій редакції:
«для потреб бюджетних установ – 1179,56 грн за 1 Гкал (без ПДВ);»;
додаток до постанови викласти в новій редакції, наведеній у додатку 131;
132) від 30 квітня 2015 року № 1538 «Про встановлення тарифів на теплову енергію для потреб бюджетних установ, релігійних організацій та інших споживачів (крім населення) КП «Ромникомунтепло» РМР»:
абзац другий пункту 1 викласти в такій редакції:
«для потреб бюджетних установ – 1009,37 грн за 1 Гкал (без ПДВ);»;
додаток до постанови викласти в новій редакції, наведеній у додатку 132;
133) від 30 квітня 2015 року № 1540 «Про встановлення тарифів на теплову енергію для потреб бюджетних установ, релігійних організацій та інших споживачів (крім населення) КП «Новомосковськтеплоенерго»:
абзац другий пункту 1 викласти в такій редакції:
«для потреб бюджетних установ – 1159,77 грн за 1 Гкал (без ПДВ);»;
додаток до постанови викласти в новій редакції, наведеній у додатку 133;
134) від 30 квітня 2015 року № 1541 «Про встановлення тарифів на теплову енергію для потреб бюджетних установ, релігійних організацій та інших споживачів (крім населення) КП «Шосткинський казенний завод «Імпульс»:
абзац другий пункту 1 викласти в такій редакції:
«для потреб бюджетних установ – 996,44 грн за 1 Гкал (без ПДВ);»;
додаток до постанови викласти в новій редакції, наведеній у додатку 134;
135) від 30 червня 2015 № 1974 «Про встановлення тарифів на теплову енергію, її виробництво, транспортування, постачання для потреб бюджетних установ, релігійних організацій та інших споживачів (крім населення) ТОВ «Сумитеплоенерго»:
абзаци другий та третій підпункту 1.1 пункту 1 викласти в такій редакції:
«тариф на теплову енергію – 1183,57 грн/Гкал (без ПДВ) за такими складовими:
тариф на виробництво теплової енергії – 1136,33 грн/Гкал (без ПДВ);»;
додатки 1, 2 до постанови викласти в новій редакції, наведеній у додатку 135;
136) від 30 червня 2015 року № 1975 «Про встановлення тарифів на теплову енергію, її виробництво, транспортування, постачання для потреб бюджетних установ, релігійних організацій та інших споживачів (крім населення) ПАТ «Сумське машинобудівне науково-виробниче об'єднання»:
абзаци другий та третій підпункту 1.1 пункту 1 викласти в такій редакції:
«тариф на теплову енергію – 1068,89 грн/Гкал (без ПДВ) за такими складовими:
тариф на виробництво теплової енергії – 1033,98 грн/Гкал (без ПДВ);»;
додатки 1, 2 до постанови викласти в новій редакції, наведеній у додатку 136;
137) від 30 червня 2015 року № 1976 «Про встановлення тарифів на теплову енергію, її виробництво, транспортування, постачання для потреб бюджетних установ, релігійних організацій та інших споживачів (крім населення) ТОВ фірмі «ТехНова»:
абзаци другий та третій підпункту 1.1 пункту 1 викласти в такій редакції:
«тариф на теплову енергію – 1373,73 грн/Гкал (без ПДВ) за такими складовими:
тариф на виробництво теплової енергії – 1320,56 грн/Гкал (без ПДВ);»;
додатки 1, 2 до постанови викласти в новій редакції, наведеній у додатку 137;
138) від 30 червня 2015 року № 1977 «Про встановлення тарифів на теплову енергію, її виробництво, постачання для потреб бюджетних установ, релігійних організацій та інших споживачів (крім населення) ТОВ «ЄВРОРЕКОНСТРУКЦІЯ»:
абзаци другий та третій підпункту 1.1 пункту 1 викласти в такій редакції:
«тариф на теплову енергію – 1069,45 грн/Гкал (без ПДВ) за такими складовими:
тариф на виробництво теплової енергії – 980,70 грн/Гкал (без ПДВ);»;
додатки 1, 2 до постанови викласти в новій редакції, наведеній у додатку 138;

НКРЕКП ПОВІДОМЛЯЄ

139) від 29 жовтня 2015 року № 2692 «Про встановлення тарифів на теплову енергію для потреб бюджетних установ та інших споживачів (крім населення) ТОВ «БРОКЕНЕРГІЯ»:

абзац другий пункту 1 викласти в такій редакції:

«для потреб бюджетних установ – 1332,95 грн за 1 Гкал (без ПДВ);»;

додаток до постанови викласти в новій редакції, наведеній у додатку 139;

140) від 29 грудня 2015 року № 3224 «Про встановлення тарифів на теплову енергію, її виробництво, транспортування, постачання для потреб бюджетних установ, релігійних організацій та інших споживачів (крім населення) КПТМ «Черкаситеплокомуненерго» Черкаської міської ради»:

абзаци другий та третій підпункту 1 пункту 1 викласти в такій редакції:

«тариф на теплову енергію – 1103,91 грн/Гкал (без ПДВ) за такими складовими:

тариф на виробництво теплової енергії – 1065,67 грн/Гкал (без ПДВ);»;

додатки 1 – 3 до постанови викласти в новій редакції, наведеній у додатку 140;

141) від 29 грудня 2015 року № 3225 «Про встановлення тарифів на теплову енергію, її виробництво, транспортування, постачання для потреб бюджетних установ, релігійних організацій та інших споживачів (крім населення) ПАТ «Черкаське хімволокно»:

абзаци другий та третій підпункту 1 пункту 1 викласти в такій редакції:

«тариф на теплову енергію – 1217,17 грн/Гкал (без ПДВ) за такими складовими:

тариф на виробництво теплової енергії – 1142,45 грн/Гкал (без ПДВ);»;

додатки 1, 2 до постанови викласти в новій редакції, наведеній у додатку 141;

142) від 29 грудня 2015 року № 3226 «Про встановлення тарифів на теплову енергію, її виробництво, транспортування, постачання для потреб бюджетних установ, релігійних організацій та інших споживачів (крім населення) ПАТ «Київенерго»:

абзаци другий та третій підпункту 1 пункту 1 викласти в такій редакції:

«тариф на теплову енергію – 1152,95 грн/Гкал (без ПДВ) за такими складовими:

тариф на виробництво теплової енергії – 1064,88 грн/Гкал (без ПДВ);»;

додатки 1, 2 до постанови викласти в новій редакції, наведеній у додатку 142;

143) від 29 грудня 2015 року № 3227 «Про встановлення тарифів на теплову енергію, її виробництво, транспортування, постачання для потреб бюджетних установ та інших споживачів (крім населення) КП «Бердичівтеплоенерго»:

абзаци другий та третій підпункту 1 пункту 1 викласти в такій редакції:

«тариф на теплову енергію – 993,00 грн/Гкал (без ПДВ) за такими складовими:

тариф на виробництво теплової енергії – 966,15 грн/Гкал (без ПДВ);»;

додатки 1, 2 до постанови викласти в новій редакції, наведеній у додатку 143;

144) від 29 грудня 2015 року № 3228 «Про встановлення тарифів на теплову енергію, її виробництво, транспортування, постачання для потреб бюджетних установ та інших споживачів (крім населення) КП «Теплокомуненерго» Олександрійської міської ради»:

абзаци другий та третій підпункту 1 пункту 1 викласти в такій редакції:

«тариф на теплову енергію – 1156,97 грн/Гкал (без ПДВ) за такими складовими:

тариф на виробництво теплової енергії – 1115,25 грн/Гкал (без ПДВ);»;

додатки 1, 2 до постанови викласти в новій редакції, наведеній у додатку 144;

145) від 29 грудня 2015 року № 3236 «Про встановлення тарифів на теплову енергію, її виробництво, транспортування, постачання для потреб бюджетних установ та інших споживачів (крім населення) ПАТ «УКРТРАНСГАЗ»:

абзаци другий та третій підпункту 1 пункту 1 викласти в такій редакції:

«тариф на теплову енергію – 956,70 грн/Гкал (без ПДВ) за такими складовими:

тариф на виробництво теплової енергії – 922,45 грн/Гкал (без ПДВ);»;

додатки 1, 2 до постанови викласти в новій редакції, наведеній у додатку 145;

146) від 19 серпня 2016 року № 1445 «Про встановлення тарифів на теплову енергію, її виробництво, транспортування, постачання для потреб бюджетних установ, релігійних організацій та інших споживачів (крім населення) КПТМ «Криворіжтепломережа» та внесення змін до деяких постанов НКРЕКП»:

абзаци другий та третій підпункту 1 пункту 1 викласти в такій редакції:

«тариф на теплову енергію – 1249,77 грн/Гкал (без ПДВ) за такими складовими:

тариф на виробництво теплової енергії – 1182,23 грн/Гкал (без ПДВ);»;

додатки 1, 2 до постанови викласти в новій редакції, наведеній у додатку 146;

147) від 19 серпня 2016 року № 1446 «Про встановлення тарифів на теплову енергію, її виробництво, транспортування, постачання для потреб бюджетних установ та інших споживачів (крім населення) ДП «Криворізька теплоцентраль» та внесення змін до деяких постанов НКРЕКП»:

абзаци другий та третій підпункту 1 пункту 1 викласти в такій редакції:

«тариф на теплову енергію – 1255,65 грн/Гкал (без ПДВ) за такими складовими:

тариф на виробництво теплової енергії – 1183,78 грн/Гкал (без ПДВ);»;

додатки 1, 2 до постанови викласти в новій редакції, наведеній у додатку 147;

148) від 19 серпня 2016 року № 1447 «Про встановлення тарифів на теплову енергію, її виробництво, транспортування, постачання для потреб бюджетних установ та інших споживачів (крім населення) КП Новоград-Волинської міської ради «Новоград-Волинськтеплокомуненерго» та внесення змін до деяких постанов НКРЕКП»:

абзаци другий та третій підпункту 1 пункту 1 викласти в такій редакції:

«тариф на теплову енергію – 1138,05 грн/Гкал (без ПДВ) за такими складовими:

тариф на виробництво теплової енергії – 1108,77 грн/Гкал (без ПДВ);»;

додатки 1, 2 до постанови викласти в новій редакції, наведеній у додатку 148;

149) від 01 вересня 2016 року № 1513 «Про встановлення тарифів на теплову енергію, її виробництво, транспортування, постачання для потреб бюджетних установ та інших споживачів (крім населення) ТОВ «НіжинТеплоМережі» та внесення змін до деяких постанов НКРЕКП»:

абзаци другий та третій підпункту 1 пункту 1 викласти в такій редакції:

«тариф на теплову енергію – 1297,66 грн/Гкал (без ПДВ) за такими складовими:

тариф на виробництво теплової енергії – 1231,68 грн/Гкал (без ПДВ);»;

додатки 1, 2 до постанови викласти в новій редакції, наведеній у додатку 149;

150) від 01 вересня 2016 № 1515 «Про встановлення тарифів на теплову енергію, її виробництво, транспортування, постачання для потреб бюджетних установ та інших споживачів (крім населення) КП «Тепломережа» Вугледарської міської ради»:

абзаци другий та третій підпункту 1 пункту 1 викласти в такій редакції:

«тариф на теплову енергію – 1128,43 грн/Гкал (без ПДВ) за такими складовими:

тариф на виробництво теплової енергії – 1096,92 грн/Гкал (без ПДВ);»;

додатки 1, 2 до постанови викласти в новій редакції, наведеній у додатку 150;

151) від 29 вересня 2016 № 1759 «Про встановлення тарифів на теплову енергію, її виробництво, транспортування, постачання для потреб бюджетних установ та інших споживачів (крім населення) МКП «Одеська теплоелектроцентраль № 2»:

абзаци другий та третій підпункту 1 пункту 1 викласти в такій редакції:

«тариф на теплову енергію – 1270,98 грн/Гкал (без ПДВ) за такими складовими:

тариф на виробництво теплової енергії – 1229,54 грн/Гкал (без ПДВ);»;

додатки 1, 2 до постанови викласти в новій редакції, наведеній у додатку 151;

152) від 29 вересня 2016 року № 1760 «Про встановлення тарифів на теплову енергію, її виробництво, транспортування, постачання для потреб бюджетних установ та інших споживачів (крім населення) ПрАТ «Енергія» (м. Обухів)»:

абзаци другий та третій підпункту 1 пункту 1 викласти в такій редакції:

«тариф на теплову енергію – 1286,07 грн/Гкал (без ПДВ) за такими складовими:

тариф на виробництво теплової енергії – 1221,95 грн/Гкал (без ПДВ);»;

додатки 1, 2 до постанови викласти в новій редакції, наведеній у додатку 152;

153) від 30 квітня 2015 року № 1440 «Про встановлення тарифів на теплову енергію для потреб бюджетних установ та інших споживачів (крім населення) КПП «Теплоенергопостач» Ірпінської міської ради:

абзац другий пункту 1 викласти в такій редакції:

«для потреб бюджетних установ – 1187,60 грн за 1 Гкал (без ПДВ);»;

154) від 30 квітня 2015 року № 1443 «Про встановлення тарифів на теплову енергію для потреб бюджетних установ та інших споживачів (крім населення) Попаснянському БМЕУ Державного підприємства «Донецька залізниця»:

абзац другий пункту 1 викласти в такій редакції:

«для потреб бюджетних установ –1202,90 грн за 1 Гкал (без ПДВ);»;

155) від 30 квітня 2015 року № 1445 «Про встановлення тарифів на теплову енергію для потреб бюджетних установ та інших споживачів (крім населення) Маріупольському БМЕУ «Державного підприємства «Донецька залізниця»:

абзац другий пункту 1 викласти в такій редакції:

«для потреб бюджетних установ – 978,20 грн за 1 Гкал (без ПДВ);»;

156) від 30 квітня 2015 року № 1446 «Про встановлення тарифів на теплову енергію для потреб бюджетних установ та інших споживачів (крім населення) Локомотивному Депо Красноармійськ «Державного підприємства «Донецька залізниця»:

абзац другий пункту 1 викласти в такій редакції:

«для потреб бюджетних установ – 920,27 грн за 1 Гкал (без ПДВ);»;

157) від 30 квітня 2015 року № 1449 «Про встановлення тарифів на теплову енергію для потреб бюджетних установ та інших споживачів (крім населення) ПАТ «Маріупольський металургійний комбінат імені Ілліча»:

абзац другий пункту 1 викласти в такій редакції:

«для потреб бюджетних установ – 1099,22 грн за 1 Гкал (без ПДВ);»;

158) від 30 квітня 2015 року № 1450 «Про встановлення тарифу на теплову енергію для потреб бюджетних установ Авдіївському заводу залізобетонних конструкцій та будівельних деталей «Державного підприємства «Донецька залізниця»:

пункт 1 викласти в такій редакції:

«Установити Авдіївському заводу залізобетонних конструкцій та будівельних деталей «Державного підприємства «Донецька залізниця» тариф на теплову енергію для потреб бюджетних установ на рівні 924,68 грн за 1 Гкал (без ПДВ);»;

159) від 30 квітня 2015 року № 1451 «Про встановлення тарифів на теплову енергію для потреб бюджетних установ та інших споживачів (крім населення) Донецькому БМЕУ «Державного підприємства «Донецька залізниця»:

абзац другий пункту 1 викласти в такій редакції:

«для потреб бюджетних установ – 927,50 грн за 1 Гкал (без ПДВ);».

2. Ця постанова набирає чинності з дня, наступного за днем її опублікування в офіційному друкованому виданні – газеті «Урядовий кур'єр».

Голова НКРЕКП Д. Вовк

Додаток 1
до постанови Національної комісії, що здійснює державне регулювання
у сферах енергетики та комунальних послуг 29.12.2016 № 2439
«Додаток 1
до постанови Національної комісії, що здійснює державне регулювання
у сферах енергетики та комунальних послуг 30.04.2015 № 1364
(у редакції постанови Національної комісії, що здійснює державне регулювання
у сферах енергетики та комунальних послуг, від 29.12.2016 № 2439)

Структура тарифів на теплову енергію
Приватного акціонерного товариства «Горлівськтепломережа»

Без ПДВ

№ з/п	Найменування показників	Для потреб бюджетних установ		Для потреб інших споживачів		Для потреб релігійних організацій
		тис. грн на рік	грн/Гкал	тис. грн на рік	грн/Гкал	грн/Гкал
1	2	3	4	5	6	7
1	**Виробнича собівартість, у т. ч.:**	**92030,84**	**1079,74**	**22915,64**	**1285,26**	**711,30**
1.1	**прямі матеріальні витрати, у т. ч.:**	**79409,69**	**931,65**	**20275,50**	**1137,17**	**563,21**
1.1.1	витрати на паливо	73837,45	866,28	19109,89	1071,80	497,84
1.1.2	витрати на електроенергію	4952,57	58,10	1035,99	58,10	58,10
1.1.3	собівартість теплової енергії власних ТЕЦ, ТЕС, КГУ	0,00	0,00	0,00	0,00	0,00
1.1.4	витрати на покупну теплову енергію	0,00	0,00	0,00	0,00	0,00
1.1.5	транспортування теплової енергії тепловими мережами інших підприємств	0,00	0,00	0,00	0,00	0,00
1.1.6	вода для технологічних потреб та водовідведення	283,42	3,33	59,29	3,33	3,33
1.1.7	матеріали, запасні частини та інші матеріальні ресурси	336,25	3,94	70,34	3,94	3,94
1.2	**прямі витрати на оплату праці з відрахуваннями на соціальні заходи**	**10394,81**	**121,95**	**2174,41**	**121,95**	**121,95**
1.3	**інші прямі витрати, у т. ч.:**	**1885,55**	**22,12**	**394,44**	**22,13**	**22,13**
1.3.1	амортизаційні відрахування	591,74	6,94	123,79	6,94	6,94
1.3.2	інші прямі витрати	1293,81	15,18	270,65	15,18	15,18
1.4	**загальновиробничі витрати, у т. ч.:**	**340,79**	**3,99**	**71,29**	**3,99**	**3,99**
1.4.1	витрати на оплату праці з відрахуваннями на соціальні заходи	319,26	3,74	66,79	3,74	3,74
1.4.2	інші витрати	21,53	0,25	4,50	0,25	0,25
2	**Адміністративні витрати, у т. ч.:**	**1057,51**	**12,40**	**221,23**	**12,40**	**12,40**
2.1	витрати на оплату праці з відрахуваннями на соціальні заходи	902,18	10,58	188,74	10,58	10,58
2.2	інші витрати	155,33	1,83	32,49	1,83	1,83
3	**Інші операційні витрати**	**0,00**	**0,00**	**0,00**	**0,00**	**0,00**
4	**Фінансові витрати**	**0,00**	**0,00**	**0,00**	**0,00**	**0,00**
5	**Повна собівартість**	**93088,35**	**1092,14**	**23136,86**	**1297,66**	**723,70**
6	**Витрати на покриття втрат**	**0,00**	**0,00**	**0,00**	**0,00**	**0,00**
7	**Розрахунковий прибуток, у т. ч.:**	**0,00**	**0,00**	**0,00**	**0,00**	**0,00**
7.1	податок на прибуток	0,00	0,00	0,00	0,00	0,00
7.2	резервний фонд (капітал) та дивіденди	0,00	0,00	0,00	0,00	0,00
7.3	на розвиток виробництва (виробничі інвестиції)	0,00	0,00	0,00	0,00	0,00
7.4	інше використання прибутку (прибуток у тарифах ТЕЦ, ТЕС, КГУ)	0,00	0,00	0,00	0,00	0,00
8	**Вартість теплової енергії за відповідними тарифами**	**93088,35**	**1092,14**	**23136,86**	**1297,66**	**723,70**
9	**Тарифи на теплову енергію, грн/Гкал**		**1092,14**		**1297,66**	**723,70**
10	**Обсяг реалізації теплової енергії власним споживачам, Гкал**	**85235,02**		**17829,70**		
11	**Рівень рентабельності, %**	**0,00**	**0,00**	**0,00**	**0,00**	**0,00**

Директор Департаменту із регулювання відносин у сфері теплопостачання С. Черних

Додаток 2
до постанови Національної комісії, що здійснює державне регулювання
у сферах енергетики та комунальних послуг 30.04.2015 № 1364
(у редакції постанови Національної комісії, що здійснює державне регулювання
у сферах енергетики та комунальних послуг, від 29.12.2016 № 2439)

Структура тарифів на виробництво теплової енергії
Приватного акціонерного товариства «Горлівськтепломережа»

Без ПДВ

№ з/п	Найменування показників	Для потреб бюджетних установ		Для потреб інших споживачів		Для потреб релігійних організацій
		тис. грн на рік	грн/Гкал	тис. грн на рік	грн/Гкал	грн/Гкал
1	2	3	4	5	6	7
1	**Виробнича собівартість, у т. ч.:**	**88494,93**	**1038,25**	**22175,99**	**1243,77**	**669,81**
1.1	**прямі матеріальні витрати, у т. ч.:**	**79325,16**	**930,66**	**20257,82**	**1136,18**	**562,22**
1.1.1	витрати на паливо	73837,45	866,28	19109,89	1071,80	497,84
1.1.2	витрати на електроенергію	4952,57	58,10	1035,99	58,10	58,10
1.1.3	собівартість теплової енергії власних ТЕЦ, ТЕС, КГУ	0,00	0,00	0,00	0,00	0,00
1.1.4	витрати на покупну теплову енергію	0,00	0,00	0,00	0,00	0,00
1.1.5	вода для технологічних потреб та водовідведення	283,42	3,33	59,29	3,33	3,33
1.1.6	матеріали, запасні частини та інші матеріальні ресурси	251,72	2,95	52,66	2,95	2,95
1.2	**прямі витрати на оплату праці з відрахуваннями на соціальні заходи**	**7594,00**	**89,09**	**1588,53**	**89,09**	**89,09**
1.3	**інші прямі витрати, у т. ч.:**	**1265,31**	**14,84**	**264,69**	**14,85**	**14,85**
1.3.1	амортизаційні відрахування	475,50	5,58	99,47	5,58	5,58
1.3.2	інші прямі витрати	789,81	9,27	165,22	9,27	9,27
1.4	**загальновиробничі витрати, у т. ч.:**	**310,47**	**3,64**	**64,94**	**3,64**	**3,64**
1.4.1	витрати на оплату праці з відрахуваннями на соціальні заходи	290,86	3,41	60,84	3,41	3,41
1.4.2	інші витрати	19,61	0,23	4,10	0,23	0,23
2	**Адміністративні витрати, у т. ч.:**	**963,47**	**11,30**	**201,54**	**11,30**	**11,30**
2.1	витрати на оплату праці з відрахуваннями на соціальні заходи	821,96	9,64	171,94	9,64	9,64
2.3	інші витрати	141,51	1,66	29,60	1,66	1,66
3	**Інші операційні витрати**	**0,00**	**0,00**	**0,00**	**0,00**	**0,00**
4	**Фінансові витрати**	**0,00**	**0,00**	**0,00**	**0,00**	**0,00**
5	**Повна собівартість**	**89458,40**	**1049,55**	**22377,53**	**1255,07**	**681,11**
6	**Витрати на покриття втрат**	**0,00**	**0,00**	**0,00**	**0,00**	**0,00**
7	**Розрахунковий прибуток, у т. ч.:**	**0,00**	**0,00**	**0,00**	**0,00**	**0,00**
7.1	податок на прибуток	0,00	0,00	0,00	0,00	0,00
7.2	резервний фонд (капітал) та дивіденди	0,00	0,00	0,00	0,00	0,00
7.3	на розвиток виробництва (виробничі інвестиції)	0,00	0,00	0,00	0,00	0,00
7.4	інше використання прибутку (прибуток у тарифах ТЕЦ, ТЕС, КГУ)	0,00	0,00	0,00	0,00	0,00
8	**Вартість виробництва теплової енергії за відповідними тарифами**	**89458,40**	**1049,55**	**22377,53**	**1255,07**	**681,11**
9	**Тарифи на виробництво теплової енергії, грн/Гкал**		**1049,55**		**1255,07**	**681,11**
10	**Обсяг реалізації теплової енергії власним споживачам, Гкал**	**85235,02**		**17829,70**		
11	**Рівень рентабельності, %**	**0,00**	**0,00**	**0,00**	**0,00**	**0,00**

».

Директор Департаменту із регулювання відносин у сфері теплопостачання С. Черних

НКРЕКП ПОВІДОМЛЯЄ

Додаток 2
до постанови Національної комісії, що здійснює державне регулювання
у сферах енергетики та комунальних послуг 29.12.2016 № 2439
«Додаток 1
до постанови Національної комісії, що здійснює державне регулювання
у сферах енергетики та комунальних послуг 30.04.2015 № 1365
(у редакції постанови Національної комісії, що здійснює державне регулювання
у сферах енергетики та комунальних послуг, від 29.12.2016 № 2439)

Структура тарифів на теплову енергію
Луганського міського комунального підприємства «Теплокомуненерго»

Без ПДВ

№ з/п	Найменування показників	Для потреб бюджетних установ		Для потреб інших споживачів		Для потреб релігійних організацій
		тис. грн на рік	грн/Гкал	тис. грн на рік	грн/Гкал	грн/Гкал
1	2	3	4	5	6	7
1	**Виробнича собівартість, у т. ч.:**	**210953,01**	**1097,91**	**53689,16**	**1304,31**	**727,66**
1.1	**прямі матеріальні витрати, у т. ч.:**	**186178,85**	**968,97**	**48381,75**	**1175,37**	**598,72**
1.1.1	витрати на паливо	167371,52	871,08	44352,62	1077,49	500,84
1.1.2	витрати на електроенергію	17813,77	92,71	3816,28	92,71	92,71
1.1.3	собівартість теплової енергії власних ТЕЦ, ТЕС, КГУ	0,00	0,00	0,00	0,00	0,00
1.1.4	витрати на покупну теплову енергію	0,00	0,00	0,00	0,00	0,00
1.1.5	транспортування теплової енергії тепловими мережами інших підприємств	0,00	0,00	0,00	0,00	0,00
1.1.6	вода для технологічних потреб та водовідведення	923,23	4,81	197,79	4,81	4,81
1.1.7	матеріали, запасні частини та інші матеріальні ресурси	70,32	0,37	15,07	0,37	0,37
1.2	**прямі витрати на оплату праці з відрахуваннями на соціальні заходи**	**21185,85**	**110,25**	**4538,68**	**110,25**	**110,25**
1.3	**інші прямі витрати, у т. ч.:**	**3588,31**	**18,67**	**768,73**	**18,67**	**18,67**
1.3.1	амортизаційні відрахування	1876,31	9,76	401,97	9,76	9,76
1.3.2	інші прямі витрати	1712,00	8,91	366,76	8,91	8,91
1.4	**загальновиробничі витрати, у т. ч.:**	**0,00**	**0,00**	**0,00**	**0,00**	**0,00**
1.4.1	витрати на оплату праці з відрахуваннями на соціальні заходи	0,00	0,00	0,00	0,00	0,00
1.4.2	інші витрати	0,00	0,00	0,00	0,00	0,00
2	**Адміністративні витрати, у т. ч.:**	**2242,07**	**11,67**	**480,32**	**11,67**	**11,67**
2.1	витрати на оплату праці з відрахуваннями на соціальні заходи	1946,01	10,14	416,90	10,14	10,14
2.2	інші витрати	296,06	1,54	63,43	1,54	1,54
3	**Інші операційні витрати**	**0,00**	**0,00**	**0,00**	**0,00**	**0,00**
4	**Фінансові витрати**	**0,00**	**0,00**	**0,00**	**0,00**	**0,00**
5	**Повна собівартість**	**213195,08**	**1109,57**	**54169,48**	**1315,98**	**739,33**
6	**Витрати на покриття втрат**	**0,00**	**0,00**	**0,00**	**0,00**	**0,00**
7	**Розрахунковий прибуток, у т. ч.:**	**0,00**	**0,00**	**0,00**	**0,00**	**0,00**
7.1	податок на прибуток	0,00	0,00	0,00	0,00	0,00
7.2	резервний фонд (капітал) та дивіденди	0,00	0,00	0,00	0,00	0,00
7.3	на розвиток виробництва (виробничі інвестиції)	0,00	0,00	0,00	0,00	0,00
7.4	інше використання прибутку (прибуток у тарифах ТЕЦ, ТЕС, КГУ)	0,00	0,00	0,00	0,00	0,00
8	**Вартість теплової енергії за відповідними тарифами**	**213195,08**	**1109,57**	**54169,48**	**1315,98**	**739,33**
9	**Тарифи на теплову енергію, грн/Гкал**		**1109,57**		**1315,98**	**739,33**
10	**Обсяг реалізації теплової енергії власним споживачам, Гкал**	**192141,71**		**41162,86**		
11	**Рівень рентабельності, %**	**0,00**	**0,00**	**0,00**	**0,00**	**0,00**

Директор Департаменту із регулювання відносин у сфері теплопостачання С. Черних

Додаток 3
до постанови Національної комісії, що здійснює державне регулювання
у сферах енергетики та комунальних послуг 29.12.2016 № 2439
«Додаток 1
до постанови Національної комісії, що здійснює державне регулювання
у сферах енергетики та комунальних послуг 30.04.2015 № 1366
(у редакції постанови Національної комісії, що здійснює державне регулювання
у сферах енергетики та комунальних послуг, від 29.12.2016 № 2439)

Структура тарифів на теплову енергію
Публічного акціонерного товариства «Полтаваобленерго»

Без ПДВ

№ з/п	Найменування показників	Для потреб бюджетних установ		Для потреб інших споживачів		Для потреб релігійних організацій
		тис. грн на рік	грн/Гкал	тис. грн на рік	грн/Гкал	грн/Гкал
1	2	3	4	5	6	7
1	**Виробнича собівартість, у т. ч.:**	**22535,91**	**945,96**	**802259,64**	**1253,42**	**568,65**
1.1	**прямі матеріальні витрати, у т. ч.:**	**21920,96**	**920,14**	**785737,91**	**1227,60**	**542,83**
1.1.1	витрати на паливо	0,00	0,00	0,00	0,00	0,00
1.1.2	витрати на електроенергію	491,10	20,61	13194,19	20,61	20,61
1.1.3	собівартість теплової енергії власних ТЕЦ, ТЕС, КГУ	21412,50	898,80	772077,21	1206,26	521,49
1.1.4	витрати на покупну теплову енергію	0,00	0,00	0,00	0,00	0,00
1.1.5	транспортування теплової енергії тепловими мережами інших підприємств	0,00	0,00	0,00	0,00	0,00
1.1.6	вода для технологічних потреб та водовідведення	12,32	0,52	330,96	0,52	0,52
1.1.7	матеріали, запасні частини та інші матеріальні ресурси	5,05	0,21	135,55	0,21	0,21
1.2	**прямі витрати на оплату праці з відрахуваннями на соціальні заходи**	**387,82**	**16,28**	**10419,36**	**16,28**	**16,28**
1.3	**інші прямі витрати, у т. ч.:**	**227,14**	**9,53**	**6102,36**	**9,53**	**9,53**
1.3.1	амортизаційні відрахування	110,30	4,63	2963,51	4,63	4,63
1.3.2	інші прямі витрати	116,83	4,90	3138,85	4,90	4,90
1.4	**загальновиробничі витрати, у т. ч.:**	**0,00**	**0,00**	**0,00**	**0,00**	**0,00**
1.4.1	витрати на оплату праці з відрахуваннями на соціальні заходи	0,00	0,00	0,00	0,00	0,00
1.4.2	інші витрати	0,00	0,00	0,00	0,00	0,00
2	**Адміністративні витрати, у т. ч.:**	**2,47**	**0,10**	**66,49**	**0,10**	**0,10**
2.1	витрати на оплату праці з відрахуваннями на соціальні заходи	2,47	0,10	66,48	0,10	0,10
2.2	інші витрати	0,00	0,00	0,01	0,00	0,00
3	**Інші операційні витрати**	**0,00**	**0,00**	**0,00**	**0,00**	**0,00**
4	**Фінансові витрати**	**0,00**	**0,00**	**0,00**	**0,00**	**0,00**
5	**Повна собівартість**	**22538,39**	**946,06**	**802326,12**	**1253,52**	**568,75**
6	**Витрати на покриття втрат**	**0,00**	**0,00**	**0,00**	**0,00**	**0,00**
7	**Розрахунковий прибуток, у т. ч.:**	**334,85**	**14,06**	**8776,27**	**13,71**	**7,11**
7.1	податок на прибуток	60,27	2,53	1579,73	2,47	1,28
7.2	резервний фонд (капітал) та дивіденди	0,00	0,00	0,00	0,00	0,00
7.3	на розвиток виробництва (виробничі інвестиції)	0,00	0,00	0,00	0,00	0,00
7.4	інше використання прибутку (прибуток у тарифах ТЕЦ, ТЕС, КГУ)	274,57	11,53	7196,54	11,24	5,83
8	**Вартість теплової енергії за відповідними тарифами**	**22873,24**	**960,12**	**811102,39**	**1267,23**	**575,86**
9	**Тарифи на теплову енергію, грн/Гкал**		**960,12**		**1267,23**	**575,86**
10	**Обсяг реалізації теплової енергії власним споживачам, Гкал**	**23823,50**		**640057,50**		
11	**Рівень рентабельності, %**	**1,49**	**1,49**	**1,09**	**1,09**	**1,25**

Директор Департаменту із регулювання відносин у сфері теплопостачання С. Черних

Додаток 2
до постанови Національної комісії, що здійснює державне регулювання
у сферах енергетики та комунальних послуг 30.04.2015 № 1365
(у редакції постанови Національної комісії, що здійснює державне регулювання
у сферах енергетики та комунальних послуг, від 29.12.2016 № 2439)

Структура тарифів на виробництво теплової енергії
Луганського міського комунального підприємства «Теплокомуненерго»

Без ПДВ

№ з/п	Найменування показників	Для потреб бюджетних установ		Для потреб інших споживачів		Для потреб релігійних організацій
		тис. грн на рік	грн/Гкал	тис. грн на рік	грн/Гкал	грн/Гкал
1	2	3	4	5	6	7
1	**Виробнича собівартість, у т. ч.:**	**201365,95**	**1048,01**	**51635,31**	**1254,41**	**677,76**
1.1	**прямі матеріальні витрати, у т. ч.:**	**184289,86**	**959,14**	**47977,07**	**1165,54**	**588,89**
1.1.1	витрати на паливо	167371,52	871,08	44352,62	1077,49	500,84
1.1.2	витрати на електроенергію	15932,31	82,92	3413,21	82,92	82,92
1.1.3	собівартість теплової енергії власних ТЕЦ, ТЕС, КГУ	0,00	0,00	0,00	0,00	0,00
1.1.4	витрати на покупну теплову енергію	0,00	0,00	0,00	0,00	0,00
1.1.5	вода для технологічних потреб та водовідведення	915,70	4,77	196,17	4,77	4,77
1.1.6	матеріали, запасні частини та інші матеріальні ресурси	70,32	0,37	15,07	0,37	0,37
1.2	**прямі витрати на оплату праці з відрахуваннями на соціальні заходи**	**14845,51**	**77,26**	**3180,38**	**77,26**	**77,26**
1.3	**інші прямі витрати, у т. ч.:**	**2230,58**	**11,61**	**477,86**	**11,61**	**11,61**
1.3.1	амортизаційні відрахування	1279,13	6,66	274,03	6,66	6,66
1.3.2	інші прямі витрати	951,45	4,95	203,83	4,95	4,95
1.4	**загальновиробничі витрати, у т. ч.:**	**0,00**	**0,00**	**0,00**	**0,00**	**0,00**
1.4.1	витрати на оплату праці з відрахуваннями на соціальні заходи	0,00	0,00	0,00	0,00	0,00
1.4.2	інші витрати	0,00	0,00	0,00	0,00	0,00
2	**Адміністративні витрати, у т. ч.:**	**2037,81**	**10,61**	**436,56**	**10,61**	**10,61**
2.1	витрати на оплату праці з відрахуваннями на соціальні заходи	1768,72	9,21	378,92	9,21	9,21
2.3	інші витрати	269,09	1,40	57,65	1,40	1,40
3	**Інші операційні витрати**	**0,00**	**0,00**	**0,00**	**0,00**	**0,00**
4	**Фінансові витрати**	**0,00**	**0,00**	**0,00**	**0,00**	**0,00**
5	**Повна собівартість**	**203403,76**	**1058,61**	**52071,87**	**1265,02**	**688,37**
6	**Витрати на покриття втрат**	**0,00**	**0,00**	**0,00**	**0,00**	**0,00**
7	**Розрахунковий прибуток, у т. ч.:**	**0,00**	**0,00**	**0,00**	**0,00**	**0,00**
7.1	податок на прибуток	0,00	0,00	0,00	0,00	0,00
7.2	резервний фонд (капітал) та дивіденди	0,00	0,00	0,00	0,00	0,00
7.3	на розвиток виробництва (виробничі інвестиції)	0,00	0,00	0,00	0,00	0,00
7.4	інше використання прибутку (прибуток у тарифах ТЕЦ, ТЕС, КГУ)	0,00	0,00	0,00	0,00	0,00
8	**Вартість виробництва теплової енергії за відповідними тарифами**	**203403,76**	**1058,61**	**52071,87**	**1265,02**	**688,37**
9	**Тарифи на виробництво теплової енергії, грн/Гкал**		**1058,61**		**1265,02**	**688,37**
10	**Обсяг реалізації теплової енергії власним споживачам, Гкал**	**192141,71**		**41162,86**		
11	**Рівень рентабельності, %**	**0,00**	**0,00**	**0,00**	**0,00**	**0,00**

».

Директор Департаменту із регулювання відносин у сфері теплопостачання С. Черних

Додаток 2
до постанови Національної комісії, що здійснює державне регулювання
у сферах енергетики та комунальних послуг 30.04.2015 № 1366
(у редакції постанови Національної комісії, що здійснює державне регулювання
у сферах енергетики та комунальних послуг, від 29.12.2016 № 2439)

Структура тарифів на виробництво теплової енергії
Публічного акціонерного товариства «Полтаваобленерго»

Без ПДВ

№ з/п	Найменування показників	Для потреб бюджетних установ		Для потреб інших споживачів		Для потреб релігійних організацій
		тис. грн на рік	грн/Гкал	тис. грн на рік	грн/Гкал	грн/Гкал
1	2	3	4	5	6	7
1	**Виробнича собівартість, у т. ч.:**	**21412,50**	**898,80**	**772077,21**	**1206,26**	**521,49**
1.1	**прямі матеріальні витрати, у т. ч.:**	**21412,50**	**898,80**	**772077,21**	**1206,26**	**521,49**
1.1.1	витрати на паливо	0,00	0,00	0,00	0,00	0,00
1.1.2	витрати на електроенергію	0,00	0,00	0,00	0,00	0,00
1.1.3	собівартість теплової енергії власних ТЕЦ, ТЕС, КГУ	21412,50	898,80	772077,21	1206,26	521,49
1.1.4	витрати на покупну теплову енергію	0,00	0,00	0,00	0,00	0,00
1.1.5	вода для технологічних потреб та водовідведення	0,00	0,00	0,00	0,00	0,00
1.1.6	матеріали, запасні частини та інші матеріальні ресурси	0,00	0,00	0,00	0,00	0,00
1.2	**прямі витрати на оплату праці з відрахуваннями на соціальні заходи**	**0,00**	**0,00**	**0,00**	**0,00**	**0,00**
1.3	**інші прямі витрати, у т. ч.:**	**0,00**	**0,00**	**0,00**	**0,00**	**0,00**
1.3.1	амортизаційні відрахування	0,00	0,00	0,00	0,00	0,00
1.3.2	інші прямі витрати	0,00	0,00	0,00	0,00	0,00
1.4	**загальновиробничі витрати, у т. ч.:**	**0,00**	**0,00**	**0,00**	**0,00**	**0,00**
1.4.1	витрати на оплату праці з відрахуваннями на соціальні заходи	0,00	0,00	0,00	0,00	0,00
1.4.2	інші витрати	0,00	0,00	0,00	0,00	0,00
2	**Адміністративні витрати, у т. ч.:**	**0,00**	**0,00**	**0,00**	**0,00**	**0,00**
2.1	витрати на оплату праці з відрахуваннями на соціальні заходи	0,00	0,00	0,00	0,00	0,00
2.3	інші витрати	0,00	0,00	0,00	0,00	0,00
3	**Інші операційні витрати**	**0,00**	**0,00**	**0,00**	**0,00**	**0,00**
4	**Фінансові витрати**	**0,00**	**0,00**	**0,00**	**0,00**	**0,00**
5	**Повна собівартість**	**21412,50**	**898,80**	**772077,21**	**1206,26**	**521,49**
6	**Витрати на покриття втрат**	**0,00**	**0,00**	**0,00**	**0,00**	**0,00**
7	**Розрахунковий прибуток, у т. ч.:**	**334,85**	**14,06**	**8776,27**	**13,71**	**7,11**
7.1	податок на прибуток	60,27	2,53	1579,73	2,47	1,28
7.2	резервний фонд (капітал) та дивіденди	0,00	0,00	0,00	0,00	0,00
7.3	на розвиток виробництва (виробничі інвестиції)	0,00	0,00	0,00	0,00	0,00
7.4	інше використання прибутку (прибуток у тарифах ТЕЦ, ТЕС, КГУ)	274,57	11,53	7196,54	11,24	5,83
8	**Вартість виробництва теплової енергії за відповідними тарифами**	**21747,35**	**912,86**	**780853,48**	**1219,97**	**528,60**
9	**Тарифи на виробництво теплової енергії, грн/Гкал**		**912,86**		**1219,97**	**528,60**
10	**Обсяг реалізації теплової енергії власним споживачам, Гкал**	**23823,50**		**640057,50**		
11	**Рівень рентабельності, %**	**1,56**	**1,56**	**1,14**	**1,14**	**1,36**

».

Директор Департаменту із регулювання відносин у сфері теплопостачання С. Черних

НКРЕКП ПОВІДОМЛЯЄ

Додаток 4
до постанови Національної комісії, що здійснює державне регулювання
у сферах енергетики та комунальних послуг 29.12.2016 № 2439
«Додаток 1
до постанови Національної комісії, що здійснює державне регулювання
у сферах енергетики та комунальних послуг 30.04.2015 № 1367
(у редакції постанови Національної комісії, що здійснює державне регулювання
у сферах енергетики та комунальних послуг, від 29.12.2016 № 2439)

Структура тарифів на теплову енергію
Товариства з обмеженою відповідальністю «Шосткинське підприємство «Харківенергоремонт»

Без ПДВ

№ з/п	Найменування показників	Для потреб бюджетних установ		Для потреб інших споживачів		Для потреб релігійних організацій
		тис. грн на рік	грн/Гкал	тис. грн на рік	грн/Гкал	грн/Гкал
1	2	3	4	5	6	7
1	**Виробнича собівартість, у т. ч.:**	**34918,27**	**1096,39**	**8280,64**	**1402,75**	**779,80**
1.1	**прямі матеріальні витрати, у т. ч.:**	**33646,06**	**1056,44**	**8044,84**	**1362,81**	**739,86**
1.1.1	витрати на паливо	2752,74	86,43	631,26	106,94	49,67
1.1.2	витрати на електроенергію	285,05	8,95	52,84	8,95	8,95
1.1.3	собівартість теплової енергії власних ТЕЦ, ТЕС, КГУ	30448,25	956,04	7331,08	1241,89	676,22
1.1.4	витрати на покупну теплову енергію	0,00	0,00	0,00	0,00	0,00
1.1.5	транспортування теплової енергії тепловими мережами інших підприємств	0,00	0,00	0,00	0,00	0,00
1.1.6	вода для технологічних потреб та водовідведення	3,19	0,10	0,59	0,10	0,10
1.1.7	матеріали, запасні частини та інші матеріальні ресурси	156,84	4,93	29,07	4,93	4,93
1.2	**прямі витрати на оплату праці з відрахуваннями на соціальні заходи**	**920,54**	**28,91**	**170,61**	**28,91**	**28,91**
1.3	**інші прямі витрати, у т. ч.:**	**339,34**	**10,65**	**62,90**	**10,66**	**10,66**
1.3.1	амортизаційні відрахування	164,70	5,17	30,52	5,17	5,17
1.3.2	інші прямі витрати	174,64	5,49	32,38	5,49	5,49
1.4	**загальновиробничі витрати, у т. ч.:**	**12,32**	**0,38**	**2,29**	**0,38**	**0,38**
1.4.1	витрати на оплату праці з відрахуваннями на соціальні заходи	12,22	0,38	2,27	0,38	0,38
1.4.2	інші витрати	0,10	0,00	0,02	0,00	0,00
2	**Адміністративні витрати, у т. ч.:**	**172,16**	**5,40**	**31,91**	**5,40**	**5,40**
2.1	витрати на оплату праці з відрахуваннями на соціальні заходи	147,77	4,64	27,39	4,64	4,64
2.2	інші витрати	24,39	0,76	4,52	0,76	0,76
3	**Інші операційні витрати**	**0,00**	**0,00**	**0,00**	**0,00**	**0,00**
4	**Фінансові витрати**	**0,00**	**0,00**	**0,00**	**0,00**	**0,00**
5	**Повна собівартість**	**35090,43**	**1101,79**	**8312,55**	**1408,15**	**785,21**
6	**Витрати на покриття втрат**	**287,82**	**9,04**	**53,35**	**9,04**	**0,00**
7	**Розрахунковий прибуток, у т. ч.:**	**1522,01**	**47,79**	**280,28**	**47,48**	**7,37**
7.1	податок на прибуток	273,96	8,60	50,45	8,55	1,33
7.2	резервний фонд (капітал) та дивіденди	0,00	0,00	0,00	0,00	0,00
7.3	на розвиток виробництва (виробничі інвестиції)	875,09	27,48	162,20	27,48	0,00
7.4	інше використання прибутку (прибуток у тарифах ТЕЦ, ТЕС, КГУ)	372,96	11,71	67,63	11,46	6,05
8	**Вартість теплової енергії за відповідними тарифами**	**36900,26**	**1158,62**	**8646,18**	**1464,67**	**792,58**
9	**Тарифи на теплову енергію, грн/Гкал**		**1158,62**		**1464,67**	**792,58**
10	**Обсяг реалізації теплової енергії власним споживачам, Гкал**	**31848,35**		**5903,16**		
11	**Рівень рентабельності, %**	**4,34**	**4,34**	**3,37**	**3,37**	**0,94**

Директор Департаменту із регулювання відносин у сфері теплопостачання С. Черних

Додаток 2
до постанови Національної комісії, що здійснює державне регулювання
у сферах енергетики та комунальних послуг 30.04.2015 № 1367
(у редакції постанови Національної комісії, що здійснює державне регулювання
у сферах енергетики та комунальних послуг, від 29.12.2016 № 2439)

Структура тарифів на виробництво теплової енергії
Товариства з обмеженою відповідальністю «Шосткинське підприємство «Харківенергоремонт»

Без ПДВ

№ з/п	Найменування показників	Для потреб бюджетних установ		Для потреб інших споживачів		Для потреб релігійних організацій
		тис. грн на рік	грн/Гкал	тис. грн на рік	грн/Гкал	грн/Гкал
1	2	3	4	5	6	7
1	**Виробнича собівартість, у т. ч.:**	**33827,48**	**1062,14**	**8078,45**	**1368,50**	**745,55**
1.1	**прямі матеріальні витрати, у т. ч.:**	**33425,53**	**1049,52**	**8003,95**	**1355,88**	**732,93**
1.1.1	витрати на паливо	2752,74	86,43	631,26	106,94	49,67
1.1.2	витрати на електроенергію	206,72	6,49	38,31	6,49	6,49
1.1.3	собівартість теплової енергії власних ТЕЦ, ТЕС, КГУ	30448,25	956,04	7331,08	1241,89	676,22
1.1.4	витрати на покупну теплову енергію	0,00	0,00	0,00	0,00	0,00
1.1.5	вода для технологічних потреб та водовідведення	0,46	0,01	0,08	0,01	0,01
1.1.6	матеріали, запасні частини та інші матеріальні ресурси	17,37	0,55	3,22	0,55	0,55
1.2	**прямі витрати на оплату праці з відрахуваннями на соціальні заходи**	**314,98**	**9,89**	**58,38**	**9,89**	**9,89**
1.3	**інші прямі витрати, у т. ч.:**	**75,75**	**2,38**	**14,04**	**2,38**	**2,38**
1.3.1	амортизаційні відрахування	40,54	1,27	7,51	1,27	1,27
1.3.2	інші прямі витрати	35,21	1,11	6,53	1,11	1,11
1.4	**загальновиробничі витрати, у т. ч.:**	**11,22**	**0,35**	**2,08**	**0,35**	**0,35**
1.4.1	витрати на оплату праці з відрахуваннями на соціальні заходи	11,13	0,35	2,06	0,35	0,35
1.4.2	інші витрати	0,09	0,00	0,02	0,00	0,00
2	**Адміністративні витрати, у т. ч.:**	**156,84**	**4,92**	**29,07**	**4,92**	**4,92**
2.1	витрати на оплату праці з відрахуваннями на соціальні заходи	134,62	4,23	24,95	4,23	4,23
2.3	інші витрати	22,22	0,70	4,12	0,70	0,70
3	**Інші операційні витрати**	**0,00**	**0,00**	**0,00**	**0,00**	**0,00**
4	**Фінансові витрати**	**0,00**	**0,00**	**0,00**	**0,00**	**0,00**
5	**Повна собівартість**	**33984,32**	**1067,06**	**8107,52**	**1373,42**	**750,48**
6	**Витрати на покриття втрат**	**287,82**	**9,04**	**53,35**	**9,04**	**0,00**
7	**Розрахунковий прибуток, у т. ч.:**	**1522,01**	**47,79**	**280,28**	**47,48**	**7,37**
7.1	податок на прибуток	273,96	8,60	50,45	8,55	1,33
7.2	резервний фонд (капітал) та дивіденди	0,00	0,00	0,00	0,00	0,00
7.3	на розвиток виробництва (виробничі інвестиції)	875,09	27,48	162,20	27,48	0,00
7.4	інше використання прибутку (прибуток у тарифах ТЕЦ, ТЕС, КГУ)	372,96	11,71	67,63	11,46	6,05
8	**Вартість виробництва теплової енергії за відповідними тарифами**	**35794,16**	**1123,89**	**8441,15**	**1429,94**	**757,85**
9	**Тарифи на виробництво теплової енергії, грн/Гкал**		**1123,89**		**1429,94**	**757,85**
10	**Обсяг реалізації теплової енергії власним споживачам, Гкал**	**31848,35**		**5903,16**		
11	**Рівень рентабельності, %**	**4,48**	**4,48**	**3,46**	**3,46**	**0,98**

».

Директор Департаменту із регулювання відносин у сфері теплопостачання С. Черних

Додаток 5
до постанови Національної комісії, що здійснює державне регулювання
у сферах енергетики та комунальних послуг 29.12.2016 № 2439
«Додаток 1
до постанови Національної комісії, що здійснює державне регулювання
у сферах енергетики та комунальних послуг 30.04.2015 № 1368
(у редакції постанови Національної комісії, що здійснює державне регулювання
у сферах енергетики та комунальних послуг, від 29.12.2016 № 2439)

Структура тарифів на теплову енергію
Комунального підприємства «Харківські теплові мережі»

Без ПДВ

№ з/п	Найменування показників	Для потреб бюджетних установ		Для потреб інших споживачів		Для потреб релігійних організацій
		тис. грн на рік	грн/Гкал	тис. грн на рік	грн/Гкал	грн/Гкал
1	2	3	4	5	6	7
1	**Виробнича собівартість, у т. ч.:**	**584314,96**	**1004,29**	**356199,82**	**1170,36**	**657,93**
1.1	**прямі матеріальні витрати, у т. ч.:**	**541863,08**	**931,40**	**334014,53**	**1097,48**	**585,05**
1.1.1	витрати на паливо	279611,61	480,63	180983,71	594,66	205,85
1.1.2	витрати на електроенергію	24116,56	41,43	12608,95	41,43	41,43
1.1.3	собівартість теплової енергії власних ТЕЦ, ТЕС, КГУ	108949,59	187,28	71468,20	234,82	200,27
1.1.4	витрати на покупну теплову енергію	124640,83	214,25	66576,83	218,75	129,69
1.1.5	транспортування теплової енергії тепловими мережами інших підприємств	0,00	0,00	0,00	0,00	0,00
1.1.6	вода для технологічних потреб та водовідведення	4332,28	7,45	2265,82	7,45	7,45
1.1.7	матеріали, запасні частини та інші матеріальні ресурси	212,22	0,37	111,02	0,37	0,37
1.2	**прямі витрати на оплату праці з відрахуваннями на соціальні заходи**	**30988,48**	**53,21**	**16194,21**	**53,21**	**53,21**
1.3	**інші прямі витрати, у т. ч.:**	**7804,46**	**13,39**	**4077,34**	**13,39**	**13,39**
1.3.1	амортизаційні відрахування	3456,81	5,93	1805,73	5,93	5,93
1.3.2	інші прямі витрати	4347,65	7,47	2271,61	7,47	7,47
1.4	**загальновиробничі витрати, у т. ч.:**	**3658,93**	**6,29**	**1913,74**	**6,29**	**6,29**
1.4.1	витрати на оплату праці з відрахуваннями на соціальні заходи	3181,53	5,47	1664,02	5,47	5,47
1.4.2	інші витрати	477,40	0,82	249,72	0,82	0,82
2	**Адміністративні витрати, у т. ч.:**	**2025,51**	**3,47**	**1059,39**	**3,47**	**3,47**
2.1	витрати на оплату праці з відрахуваннями на соціальні заходи	1262,96	2,17	660,59	2,17	2,17
2.2	інші витрати	762,55	1,31	398,81	1,31	1,31
3	**Інші операційні витрати**	**0,00**	**0,00**	**0,00**	**0,00**	**0,00**
4	**Фінансові витрати**	**0,00**	**0,00**	**0,00**	**0,00**	**0,00**
5	**Повна собівартість**	**586340,47**	**1007,77**	**357259,21**	**1173,84**	**661,41**
6	**Витрати на покриття втрат**	**27709,72**	**47,63**	**14496,42**	**47,63**	**0,00**
7	**Розрахунковий прибуток, у т. ч.:**	**18868,18**	**32,43**	**9868,48**	**32,43**	**10,14**
7.1	податок на прибуток	3396,27	5,84	1776,33	5,84	1,83
7.2	резервний фонд (капітал) та дивіденди	0,00	0,00	0,00	0,00	0,00
7.3	на розвиток виробництва (виробничі інвестиції)	15471,91	26,59	8092,16	26,59	1,57
7.4	інше використання прибутку (прибуток у тарифах ТЕЦ, ТЕС, КГУ)	0,00	0,00	0,00	0,00	0,00
8	**Вартість теплової енергії за відповідними тарифами**	**632918,37**	**1087,83**	**381624,12**	**1253,90**	**671,55**
9	**Вилучення невикористаних коштів Інвестиційної програми 2015 року**	**-6055,21**	**-10,41**	**-3167,48**	**-10,41**	**-10,41**
10	**Тарифи на теплову енергію, грн/Гкал**		**1077,42**		**1243,49**	**661,14**
11	**Обсяг реалізації теплової енергії власним споживачам, Гкал**	**581757,00**		**304348,00**		
12	**Рівень рентабельності, %**	**2,64**	**2,64**	**2,64**	**2,64**	**1,53**

Директор Департаменту із регулювання відносин у сфері теплопостачання С. Черних

Додаток 2
до постанови Національної комісії, що здійснює державне регулювання
у сферах енергетики та комунальних послуг 30.04.2015 № 1368
(у редакції постанови Національної комісії, що здійснює державне регулювання
у сферах енергетики та комунальних послуг, від 29.12.2016 № 2439)

Структура тарифів на виробництво теплової енергії
Комунального підприємства «Харківські теплові мережі»

Без ПДВ

№ з/п	Найменування показників	Для потреб бюджетних установ		Для потреб інших споживачів		Для потреб релігійних організацій
		тис. грн на рік	грн/Гкал	тис. грн на рік	грн/Гкал	грн/Гкал
1	2	3	4	5	6	7
1	**Виробнича собівартість, у т. ч.:**	**551462,99**	**947,93**	**339045,12**	**1114,00**	**601,57**
1.1	**прямі матеріальні витрати, у т. ч.:**	**533641,17**	**917,29**	**329721,55**	**1083,37**	**570,94**
1.1.1	витрати на паливо	279611,61	480,63	180983,71	594,66	205,85
1.1.2	витрати на електроенергію	16538,43	28,43	8652,13	28,43	28,43
1.1.3	собівартість теплової енергії власних ТЕЦ, ТЕС, КГУ	108949,59	187,28	71468,20	234,82	200,27
1.1.4	витрати на покупну теплову енергію	124640,83	214,25	66576,83	218,75	129,69
1.1.5	вода для технологічних потреб та водовідведення	3720,90	6,40	1946,60	6,40	6,40
1.1.6	матеріали, запасні частини та інші матеріальні ресурси	179,82	0,31	94,08	0,31	0,31
1.2	**прямі витрати на оплату праці з відрахуваннями на соціальні заходи**	**12449,97**	**21,40**	**6513,25**	**21,40**	**21,40**
1.3	**інші прямі витрати, у т. ч.:**	**2194,22**	**3,77**	**1147,92**	**3,77**	**3,77**
1.3.1	амортизаційні відрахування	763,43	1,31	399,40	1,31	1,31
1.3.2	інші прямі витрати	1430,79	2,46	748,52	2,46	2,46
1.4	**загальновиробничі витрати, у т. ч.:**	**3177,63**	**5,46**	**1662,39**	**5,46**	**5,46**
1.4.1	витрати на оплату праці з відрахуваннями на соціальні заходи	2763,05	4,75	1445,50	4,75	4,75
1.4.2	інші витрати	414,58	0,71	216,89	0,71	0,71
2	**Адміністративні витрати, у т. ч.:**	**1758,99**	**3,02**	**920,23**	**3,02**	**3,02**
2.1	витрати на оплату праці з відрахуваннями на соціальні заходи	1096,85	1,89	573,84	1,89	1,89
2.3	інші витрати	662,15	1,14	346,40	1,14	1,14
3	**Інші операційні витрати**	**0,00**	**0,00**	**0,00**	**0,00**	**0,00**
4	**Фінансові витрати**	**0,00**	**0,00**	**0,00**	**0,00**	**0,00**
5	**Повна собівартість**	**553221,98**	**950,95**	**339965,35**	**1117,02**	**604,59**
6	**Витрати на покриття втрат**	**27709,72**	**47,63**	**14496,42**	**47,63**	**0,00**
7	**Розрахунковий прибуток, у т. ч.:**	**17751,09**	**30,51**	**9285,15**	**30,51**	**8,22**
7.1	податок на прибуток	3195,20	5,49	1671,33	5,49	1,48
7.2	резервний фонд (капітал) та дивіденди	0,00	0,00	0,00	0,00	0,00
7.3	на розвиток виробництва (виробничі інвестиції)	14555,89	25,02	7613,82	25,02	0,00
7.4	інше використання прибутку (прибуток у тарифах ТЕЦ, ТЕС, КГУ)	0,00	0,00	0,00	0,00	0,00
8	**Вартість виробництва теплової енергії за відповідними тарифами**	**598682,78**	**1029,09**	**363746,93**	**1195,16**	**612,81**
9	**Вилучення невикористаних коштів Інвестиційної програми 2015 року**	**-5724,54**	**-9,84**	**-2994,81**	**-9,84**	**-9,84**
10	**Тарифи на виробництво теплової енергії, грн/Гкал**		**1019,25**		**1185,32**	**602,97**
11	**Обсяг реалізації теплової енергії власним споживачам, Гкал**	**581757,00**		**304348,00**		
12	**Рівень рентабельності, %**	**2,61**	**2,61**	**2,61**	**2,61**	**1,36**

».

Директор Департаменту із регулювання відносин у сфері теплопостачання С. Черних

НКРЕКП ПОВІДОМЛЯЄ

Додаток 6
до постанови Національної комісії, що здійснює державне регулювання
у сферах енергетики та комунальних послуг 29.12.2016 № 2439
«Додаток 1
до постанови Національної комісії, що здійснює державне регулювання
у сферах енергетики та комунальних послуг 30.04.2015 № 1369
(у редакції постанови Національної комісії, що здійснює державне регулювання
у сферах енергетики та комунальних послуг, від 29.12.2016 № 2439)

Структура тарифів на теплову енергію
Комунального підприємства «Дніпропетровські міські теплові мережі» Дніпропетровської міської ради»

Без ПДВ

№ з/п	Найменування показників	Для потреб бюджетних установ		Для потреб інших споживачів		Для потреб релігійних організацій
		тис. грн на рік	грн/Гкал	тис. грн на рік	грн/Гкал	грн/Гкал
1	2	3	4	5	6	7
1	**Виробнича собівартість, у т. ч.:**	**235735,31**	**1077,95**	**134960,63**	**1291,49**	**698,24**
1.1	**прямі матеріальні витрати, у т. ч.:**	**212288,84**	**970,74**	**123756,73**	**1184,28**	**591,04**
1.1.1	витрати на паливо	196834,14	900,07	116371,70	1113,61	520,36
1.1.2	витрати на електроенергію	14831,72	67,82	7087,35	67,83	67,83
1.1.3	собівартість теплової енергії власних ТЕЦ, ТЕС, КГУ	0,00	0,00	0,00	0,00	0,00
1.1.4	витрати на покупну теплову енергію	0,00	0,00	0,00	0,00	0,00
1.1.5	транспортування теплової енергії тепловими мережами інших підприємств	0,00	0,00	0,00	0,00	0,00
1.1.6	вода для технологічних потреб та водовідведення	539,16	2,46	257,63	2,46	2,46
1.1.7	матеріали, запасні частини та інші матеріальні ресурси	83,82	0,38	40,05	0,38	0,38
1.2	**прямі витрати на оплату праці з відрахуваннями на соціальні заходи**	**17293,88**	**79,08**	**8263,87**	**79,08**	**79,08**
1.3	**інші прямі витрати, у т. ч.:**	**5047,17**	**23,08**	**2411,80**	**23,08**	**23,08**
1.3.1	амортизаційні відрахування	2147,59	9,81	1026,21	9,81	9,81
1.3.2	інші прямі витрати	2899,58	13,26	1385,59	13,26	13,26
1.4	**загальновиробничі витрати, у т. ч.:**	**1105,42**	**5,06**	**528,23**	**5,06**	**5,06**
1.4.1	витрати на оплату праці з відрахуваннями на соціальні заходи	927,83	4,24	443,36	4,24	4,24
1.4.2	інші витрати	177,59	0,82	84,87	0,82	0,82
2	**Адміністративні витрати, у т. ч.:**	**818,75**	**3,75**	**391,24**	**3,75**	**3,75**
2.1	витрати на оплату праці з відрахуваннями на соціальні заходи	607,64	2,78	290,37	2,78	2,78
2.2	інші витрати	211,11	0,97	100,87	0,97	0,97
3	**Інші операційні витрати**	**0,00**	**0,00**	**0,00**	**0,00**	**0,00**
4	**Фінансові витрати**	**0,00**	**0,00**	**0,00**	**0,00**	**0,00**
5	**Повна собівартість**	**236554,06**	**1081,70**	**135351,87**	**1295,24**	**701,99**
6	**Витрати на покриття втрат**	**20544,04**	**93,94**	**9816,97**	**93,94**	**0,00**
7	**Розрахунковий прибуток, у т. ч.:**	**0,00**	**0,00**	**0,00**	**0,00**	**0,00**
7.1	податок на прибуток	0,00	0,00	0,00	0,00	0,00
7.2	резервний фонд (капітал) та дивіденди	0,00	0,00	0,00	0,00	0,00
7.3	на розвиток виробництва (виробничі інвестиції)	0,00	0,00	0,00	0,00	0,00
7.4	інше використання прибутку (прибуток у тарифах ТЕЦ, ТЕС, КГУ)	0,00	0,00	0,00	0,00	0,00
8	**Вартість теплової енергії за відповідними тарифами**	**257098,10**	**1175,64**	**145168,83**	**1389,18**	**701,99**
9	**Тарифи на теплову енергію, грн/Гкал**		**1175,64**		**1389,18**	**701,99**
10	**Обсяг реалізації теплової енергії власним споживачам, Гкал**	**218687,50**		**104499,80**		
11	**Рівень рентабельності, %**	**0,00**	**0,00**	**0,00**	**0,00**	**0,00**

Директор Департаменту із регулювання відносин у сфері теплопостачання С. Черних

Додаток 2
до постанови Національної комісії, що здійснює державне регулювання
у сферах енергетики та комунальних послуг 30.04.2015 № 1369
(у редакції постанови Національної комісії, що здійснює державне регулювання
у сферах енергетики та комунальних послуг, від 29.12.2016 № 2439)

Структура тарифів на виробництво теплової енергії
Комунального підприємства «Дніпропетровські міські теплові мережі» Дніпропетровської міської ради

Без ПДВ

№ з/п	Найменування показників	Для потреб бюджетних установ		Для потреб інших споживачів		Для потреб релігійних організацій
		тис. грн на рік	грн/Гкал	тис. грн на рік	грн/Гкал	грн/Гкал
1	2	3	4	5	6	7
1	**Виробнича собівартість, у т. ч.:**	**225641,78**	**1031,80**	**130137,43**	**1245,34**	**652,09**
1.1	**прямі матеріальні витрати, у т. ч.:**	**210885,22**	**964,32**	**123086,01**	**1177,86**	**584,62**
1.1.1	витрати на паливо	196834,14	900,07	116371,70	1113,61	520,36
1.1.2	витрати на електроенергію	13467,86	61,58	6435,62	61,59	61,59
1.1.3	собівартість теплової енергії власних ТЕЦ, ТЕС, КГУ	0,00	0,00	0,00	0,00	0,00
1.1.4	витрати на покупну теплову енергію	0,00	0,00	0,00	0,00	0,00
1.1.5	вода для технологічних потреб та водовідведення	527,96	2,41	252,28	2,41	2,41
1.1.6	матеріали, запасні частини та інші матеріальні ресурси	55,26	0,25	26,41	0,25	0,25
1.2	**прямі витрати на оплату праці з відрахуваннями на соціальні заходи**	**11489,33**	**52,54**	**5490,17**	**52,54**	**52,54**
1.3	**інші прямі витрати, у т. ч.:**	**2272,67**	**10,39**	**1086,00**	**10,39**	**10,39**
1.3.1	амортизаційні відрахування	770,79	3,52	368,32	3,52	3,52
1.3.2	інші прямі витрати	1501,88	6,87	717,68	6,87	6,87
1.4	**загальновиробничі витрати, у т. ч.:**	**994,56**	**4,55**	**475,25**	**4,55**	**4,55**
1.4.1	витрати на оплату праці з відрахуваннями на соціальні заходи	834,78	3,82	398,90	3,82	3,82
1.4.2	інші витрати	159,78	0,73	76,35	0,73	0,73
2	**Адміністративні витрати, у т. ч.:**	**736,63**	**3,37**	**352,01**	**3,37**	**3,37**
2.1	витрати на оплату праці з відрахуваннями на соціальні заходи	546,70	2,50	261,25	2,50	2,50
2.3	інші витрати	189,93	0,87	90,76	0,87	0,87
3	**Інші операційні витрати**	**0,00**	**0,00**	**0,00**	**0,00**	**0,00**
4	**Фінансові витрати**	**0,00**	**0,00**	**0,00**	**0,00**	**0,00**
5	**Повна собівартість**	**226378,41**	**1035,17**	**130489,44**	**1248,71**	**655,46**
6	**Витрати на покриття втрат**	**20544,04**	**93,94**	**9816,97**	**93,94**	**0,00**
7	**Розрахунковий прибуток, у т. ч.:**	**0,00**	**0,00**	**0,00**	**0,00**	**0,00**
7.1	податок на прибуток	0,00	0,00	0,00	0,00	0,00
7.2	резервний фонд (капітал) та дивіденди	0,00	0,00	0,00	0,00	0,00
7.3	на розвиток виробництва (виробничі інвестиції)	0,00	0,00	0,00	0,00	0,00
7.4	інше використання прибутку (прибуток у тарифах ТЕЦ, ТЕС, КГУ)	0,00	0,00	0,00	0,00	0,00
8	**Вартість виробництва теплової енергії за відповідними тарифами**	**246922,45**	**1129,11**	**140306,41**	**1342,65**	**655,46**
9	**Тарифи на виробництво теплової енергії, грн/Гкал**		**1129,11**		**1342,65**	**655,46**
10	**Обсяг реалізації теплової енергії власним споживачам, Гкал**	**218687,50**		**104499,80**		
11	**Рівень рентабельності, %**	**0,00**	**0,00**	**0,00**	**0,00**	**0,00**

».

Директор Департаменту із регулювання відносин у сфері теплопостачання С. Черних

Додаток 7
до постанови Національної комісії, що здійснює державне регулювання
у сферах енергетики та комунальних послуг 29.12.2016 № 2439
«Додаток 1
до постанови Національної комісії, що здійснює державне регулювання
у сферах енергетики та комунальних послуг 30.04.2015 № 1371
(у редакції постанови Національної комісії, що здійснює державне регулювання
у сферах енергетики та комунальних послуг, від 29.12.2016 № 2439)

Структура тарифів на теплову енергію
Державного комунального підприємства «Луцьктепло»

Без ПДВ

№ з/п	Найменування показників	Для потреб бюджетних установ		Для потреб інших споживачів		Для потреб релігійних організацій
		тис. грн на рік	грн/Гкал	тис. грн на рік	грн/Гкал	грн/Гкал
1	2	3	4	5	6	7
1	**Виробнича собівартість, у т. ч.:**	**97062,87**	**1083,53**	**67751,76**	**1295,61**	**670,14**
1.1	**прямі матеріальні витрати, у т. ч.:**	**89381,01**	**997,78**	**63267,39**	**1209,87**	**584,40**
1.1.1	витрати на паливо	50120,98	559,51	36199,91	692,25	422,87
1.1.2	витрати на електроенергію	4818,47	53,79	2812,80	53,79	53,79
1.1.3	собівартість теплової енергії власних ТЕЦ, ТЕС, КГУ	0,00	0,00	0,00	0,00	0,00
1.1.4	витрати на покупну теплову енергію	33750,07	376,76	23851,02	456,10	100,02
1.1.5	транспортування теплової енергії тепловими мережами інших підприємств	0,00	0,00	0,00	0,00	0,00
1.1.6	вода для технологічних потреб та водовідведення	432,53	4,82	252,49	4,82	4,82
1.1.7	матеріали, запасні частини та інші матеріальні ресурси	258,95	2,89	151,17	2,89	2,89
1.2	**прямі витрати на оплату праці з відрахуваннями на соціальні заходи**	**6831,58**	**76,26**	**3988,01**	**76,26**	**76,25**
1.3	**інші прямі витрати, у т. ч.:**	**792,04**	**8,84**	**462,36**	**8,84**	**8,84**
1.3.1	амортизаційні відрахування	359,46	4,02	209,84	4,02	4,02
1.3.2	інші прямі витрати	432,58	4,84	252,52	4,84	4,84
1.4	**загальновиробничі витрати, у т. ч.:**	**58,24**	**0,64**	**33,99**	**0,64**	**0,64**
1.4.1	витрати на оплату праці з відрахуваннями на соціальні заходи	27,25	0,31	15,91	0,31	0,31
1.4.2	інші витрати	30,99	0,35	18,08	0,35	0,35
2	**Адміністративні витрати, у т. ч.:**	**1020,25**	**11,39**	**595,57**	**11,39**	**11,39**
2.1	витрати на оплату праці з відрахуваннями на соціальні заходи	895,72	10,00	522,88	10,00	10,00
2.2	інші витрати	124,53	1,39	72,69	1,39	1,39
3	**Інші операційні витрати**	**0,00**	**0,00**	**0,00**	**0,00**	**0,00**
4	**Фінансові витрати**	**0,00**	**0,00**	**0,00**	**0,00**	**0,00**
5	**Повна собівартість**	**98083,12**	**1094,92**	**68347,33**	**1307,01**	**681,54**
6	**Витрати на покриття втрат**	**8112,06**	**90,56**	**4735,48**	**90,55**	**0,00**
7	**Розрахунковий прибуток, у т. ч.:**	**0,00**	**0,00**	**0,00**	**0,00**	**0,00**
7.1	податок на прибуток	0,00	0,00	0,00	0,00	0,00
7.2	резервний фонд (капітал) та дивіденди	0,00	0,00	0,00	0,00	0,00
7.3	на розвиток виробництва (виробничі інвестиції)	0,00	0,00	0,00	0,00	0,00
7.4	інше використання прибутку (прибуток у тарифах ТЕЦ, ТЕС, КГУ)	0,00	0,00	0,00	0,00	0,00
8	**Вартість теплової енергії за відповідними тарифами**	**106195,18**	**1185,48**	**73082,81**	**1397,56**	**681,54**
9	**Тарифи на теплову енергію, грн/Гкал**		**1185,48**		**1397,56**	**681,54**
10	**Обсяг реалізації теплової енергії власним споживачам, Гкал**	**89580,00**		**52293,00**		
11	**Рівень рентабельності, %**	**0,00**	**0,00**	**0,00**	**0,00**	**0,00**

Директор Департаменту із регулювання відносин у сфері теплопостачання С. Черних

Додаток 2
до постанови Національної комісії, що здійснює державне регулювання
у сферах енергетики та комунальних послуг 30.04.2015 № 1371
(у редакції постанови Національної комісії, що здійснює державне регулювання
у сферах енергетики та комунальних послуг, від 29.12.2016 № 2439)

Структура тарифів на виробництво теплової енергії
Державного комунального підприємства «Луцьктепло»

Без ПДВ

№ з/п	Найменування показників	Для потреб бюджетних установ		Для потреб інших споживачів		Для потреб релігійних організацій
		тис. грн на рік	грн/Гкал	тис. грн на рік	грн/Гкал	грн/Гкал
1	2	3	4	5	6	7
1	**Виробнича собівартість, у т. ч.:**	**93299,10**	**1041,52**	**65554,62**	**1253,60**	**628,13**
1.1	**прямі матеріальні витрати, у т. ч.:**	**88446,18**	**987,34**	**62721,70**	**1199,43**	**573,96**
1.1.1	витрати на паливо	50120,98	559,51	36199,91	692,25	422,87
1.1.2	витрати на електроенергію	4392,23	49,03	2563,99	49,03	49,03
1.1.3	собівартість теплової енергії власних ТЕЦ, ТЕС, КГУ	0,00	0,00	0,00	0,00	0,00
1.1.4	витрати на покупну теплову енергію	33750,07	376,76	23851,02	456,10	100,02
1.1.5	вода для технологічних потреб та водовідведення	66,61	0,74	38,88	0,74	0,74
1.1.6	матеріали, запасні частини та інші матеріальні ресурси	116,29	1,30	67,89	1,30	1,30
1.2	**прямі витрати на оплату праці з відрахуваннями на соціальні заходи**	**4470,66**	**49,91**	**2609,79**	**49,91**	**49,90**
1.3	**інші прямі витрати, у т. ч.:**	**328,98**	**3,67**	**192,04**	**3,67**	**3,67**
1.3.1	амортизаційні відрахування	107,24	1,20	62,60	1,20	1,20
1.3.2	інші прямі витрати	221,74	2,48	129,44	2,48	2,48
1.4	**загальновиробничі витрати, у т. ч.:**	**53,28**	**0,59**	**31,09**	**0,59**	**0,59**
1.4.1	витрати на оплату праці з відрахуваннями на соціальні заходи	24,94	0,28	14,55	0,28	0,28
1.4.2	інші витрати	28,34	0,32	16,54	0,32	0,32
2	**Адміністративні витрати, у т. ч.:**	**933,05**	**10,42**	**544,67**	**10,42**	**10,42**
2.1	витрати на оплату праці з відрахуваннями на соціальні заходи	819,17	9,14	478,19	9,14	9,14
2.3	інші витрати	113,88	1,27	66,48	1,27	1,27
3	**Інші операційні витрати**	**0,00**	**0,00**	**0,00**	**0,00**	**0,00**
4	**Фінансові витрати**	**0,00**	**0,00**	**0,00**	**0,00**	**0,00**
5	**Повна собівартість**	**94232,14**	**1051,93**	**66099,29**	**1264,02**	**638,55**
6	**Витрати на покриття втрат**	**8112,06**	**90,56**	**4735,48**	**90,55**	**0,00**
7	**Розрахунковий прибуток, у т. ч.:**	**0,00**	**0,00**	**0,00**	**0,00**	**0,00**
7.1	податок на прибуток	0,00	0,00	0,00	0,00	0,00
7.2	резервний фонд (капітал) та дивіденди	0,00	0,00	0,00	0,00	0,00
7.3	на розвиток виробництва (виробничі інвестиції)	0,00	0,00	0,00	0,00	0,00
7.4	інше використання прибутку (прибуток у тарифах ТЕЦ, ТЕС, КГУ)	0,00	0,00	0,00	0,00	0,00
8	**Вартість виробництва теплової енергії за відповідними тарифами**	**102344,20**	**1142,49**	**70834,77**	**1354,57**	**638,55**
9	**Тарифи на виробництво теплової енергії, грн/Гкал**		**1142,49**		**1354,57**	**638,55**
10	**Обсяг реалізації теплової енергії власним споживачам, Гкал**	**89580,00**		**52293,00**		
11	**Рівень рентабельності, %**	**0,00**	**0,00**	**0,00**	**0,00**	**0,00**

».

Директор Департаменту із регулювання відносин у сфері теплопостачання С. Черних

НКРЕКП ПОВІДОМЛЯЄ

Додаток 8
до постанови Національної комісії, що здійснює державне регулювання
у сферах енергетики та комунальних послуг 29.12.2016 № 2439
«Додаток 1
до постанови Національної комісії, що здійснює державне регулювання
у сферах енергетики та комунальних послуг 30.04.2015 № 1372
(у редакції постанови Національної комісії, що здійснює державне регулювання
у сферах енергетики та комунальних послуг, від 29.12.2016 № 2439)

Структура тарифів на теплову енергію
Комунального підприємства «Теплоенерго» Дніпропетровської міської ради

Без ПДВ

№ з/п	Найменування показників	Для потреб бюджетних установ		Для потреб інших споживачів		Для потреб релігійних організацій
		тис. грн на рік	грн/Гкал	тис. грн на рік	грн/Гкал	грн/Гкал
1	2	3	4	5	6	7
1	**Виробнича собівартість, у т. ч.:**	**43335,23**	**1112,83**	**34815,51**	**1327,41**	**728,09**
1.1	**прямі матеріальні витрати, у т. ч.:**	**37269,12**	**957,06**	**30729,80**	**1171,63**	**572,32**
1.1.1	витрати на паливо	35220,15	904,44	29349,78	1119,01	519,70
1.1.2	витрати на електроенергію	1988,77	51,07	1339,48	51,07	51,07
1.1.3	собівартість теплової енергії власних ТЕЦ, ТЕС, КГУ	0,00	0,00	0,00	0,00	0,00
1.1.4	витрати на покупну теплову енергію	0,00	0,00	0,00	0,00	0,00
1.1.5	транспортування теплової енергії тепловими мережами інших підприємств	0,00	0,00	0,00	0,00	0,00
1.1.6	вода для технологічних потреб та водовідведення	43,86	1,12	29,54	1,12	1,12
1.1.7	матеріали, запасні частини та інші матеріальні ресурси	16,34	0,42	11,00	0,42	0,42
1.2	**прямі витрати на оплату праці з відрахуваннями на соціальні заходи**	**5100,34**	**130,97**	**3435,23**	**130,97**	**130,97**
1.3	**інші прямі витрати, у т. ч.:**	**335,25**	**8,62**	**225,80**	**8,62**	**8,62**
1.3.1	амортизаційні відрахування	170,52	4,38	114,85	4,38	4,38
1.3.2	інші прямі витрати	164,73	4,24	110,95	4,24	4,24
1.4	**загальновиробничі витрати, у т. ч.:**	**630,52**	**16,19**	**424,67**	**16,19**	**16,19**
1.4.1	витрати на оплату праці з відрахуваннями на соціальні заходи	606,54	15,58	408,52	15,58	15,58
1.4.2	інші витрати	23,98	0,61	16,15	0,61	0,61
2	**Адміністративні витрати, у т. ч.:**	**452,50**	**11,62**	**304,77**	**11,62**	**11,62**
2.1	витрати на оплату праці з відрахуваннями на соціальні заходи	385,30	9,90	259,51	9,90	9,90
2.2	інші витрати	67,20	1,73	45,26	1,73	1,73
3	**Інші операційні витрати**	**0,00**	**0,00**	**0,00**	**0,00**	**0,00**
4	**Фінансові витрати**	**0,00**	**0,00**	**0,00**	**0,00**	**0,00**
5	**Повна собівартість**	**43787,73**	**1124,45**	**35120,28**	**1339,02**	**739,71**
6	**Витрати на покриття втрат**	**3591,86**	**92,24**	**2419,23**	**92,24**	**0,00**
7	**Розрахунковий прибуток, у т. ч.:**	**0,00**	**0,00**	**0,00**	**0,00**	**0,00**
7.1	податок на прибуток	0,00	0,00	0,00	0,00	0,00
7.2	резервний фонд (капітал) та дивіденди	0,00	0,00	0,00	0,00	0,00
7.3	на розвиток виробництва (виробничі інвестиції)	0,00	0,00	0,00	0,00	0,00
7.4	інше використання прибутку (прибуток у тарифах ТЕЦ, ТЕС, КГУ)	0,00	0,00	0,00	0,00	0,00
8	**Вартість теплової енергії за відповідними тарифами**	**47379,59**	**1216,69**	**37539,51**	**1431,26**	**739,71**
9	**Тарифи на теплову енергію, грн/Гкал**		**1216,69**		**1431,26**	**739,71**
10	**Обсяг реалізації теплової енергії власним споживачам, Гкал**	**38941,40**		**26228,28**		
11	**Рівень рентабельності, %**	**0,00**	**0,00**	**0,00**	**0,00**	**0,00**

Директор Департаменту із регулювання відносин у сфері теплопостачання С. Черних

Додаток 2
до постанови Національної комісії, що здійснює державне регулювання
у сферах енергетики та комунальних послуг 30.04.2015 № 1372
(у редакції постанови Національної комісії, що здійснює державне регулювання
у сферах енергетики та комунальних послуг, від 29.12.2016 № 2439)

Структура тарифів на виробництво теплової енергії
Комунального підприємства «Теплоенерго» Дніпропетровської міської ради

Без ПДВ

№ з/п	Найменування показників	Для потреб бюджетних установ		Для потреб інших споживачів		Для потреб релігійних організацій
		тис. грн на рік	грн/Гкал	тис. грн на рік	грн/Гкал	грн/Гкал
1	2	3	4	5	6	7
1	**Виробнича собівартість, у т. ч.:**	**41743,74**	**1071,96**	**33743,61**	**1286,54**	**687,22**
1.1	**прямі матеріальні витрати, у т. ч.:**	**37050,77**	**951,45**	**30582,75**	**1166,02**	**566,71**
1.1.1	витрати на паливо	35220,15	904,44	29349,78	1119,01	519,70
1.1.2	витрати на електроенергію	1772,02	45,50	1193,50	45,50	45,50
1.1.3	собівартість теплової енергії власних ТЕЦ, ТЕС, КГУ	0,00	0,00	0,00	0,00	0,00
1.1.4	витрати на покупну теплову енергію	0,00	0,00	0,00	0,00	0,00
1.1.5	вода для технологічних потреб та водовідведення	43,36	1,11	29,20	1,11	1,11
1.1.6	матеріали, запасні частини та інші матеріальні ресурси	15,25	0,39	10,27	0,39	0,39
1.2	**прямі витрати на оплату праці з відрахуваннями на соціальні заходи**	**3877,46**	**99,57**	**2611,59**	**99,57**	**99,57**
1.3	**інші прямі витрати, у т. ч.:**	**231,90**	**5,96**	**156,19**	**5,96**	**5,96**
1.3.1	амортизаційні відрахування	107,08	2,75	72,12	2,75	2,75
1.3.2	інші прямі витрати	124,82	3,21	84,07	3,21	3,21
1.4	**загальновиробничі витрати, у т. ч.:**	**583,61**	**14,99**	**393,08**	**14,99**	**14,99**
1.4.1	витрати на оплату праці з відрахуваннями на соціальні заходи	561,42	14,42	378,13	14,42	14,42
1.4.2	інші витрати	22,19	0,57	14,95	0,57	0,57
2	**Адміністративні витрати, у т. ч.:**	**418,85**	**10,76**	**282,10**	**10,76**	**10,76**
2.1	витрати на оплату праці з відрахуваннями на соціальні заходи	356,65	9,16	240,21	9,16	9,16
2.3	інші витрати	62,20	1,60	41,89	1,60	1,60
3	**Інші операційні витрати**	**0,00**	**0,00**	**0,00**	**0,00**	**0,00**
4	**Фінансові витрати**	**0,00**	**0,00**	**0,00**	**0,00**	**0,00**
5	**Повна собівартість**	**42162,59**	**1082,72**	**34025,71**	**1297,29**	**697,98**
6	**Витрати на покриття втрат**	**3591,86**	**92,24**	**2419,23**	**92,24**	**0,00**
7	**Розрахунковий прибуток, у т. ч.:**	**0,00**	**0,00**	**0,00**	**0,00**	**0,00**
7.1	податок на прибуток	0,00	0,00	0,00	0,00	0,00
7.2	резервний фонд (капітал) та дивіденди	0,00	0,00	0,00	0,00	0,00
7.3	на розвиток виробництва (виробничі інвестиції)	0,00	0,00	0,00	0,00	0,00
7.4	інше використання прибутку (прибуток у тарифах ТЕЦ, ТЕС, КГУ)	0,00	0,00	0,00	0,00	0,00
8	**Вартість виробництва теплової енергії за відповідними тарифами**	**45754,45**	**1174,96**	**36444,94**	**1389,53**	**697,98**
9	**Тарифи на виробництво теплової енергії, грн/Гкал**		**1174,96**		**1389,53**	**697,98**
10	**Обсяг реалізації теплової енергії власним споживачам, Гкал**	**38941,40**		**26228,28**		
11	**Рівень рентабельності, %**	**0,00**	**0,00**	**0,00**	**0,00**	**0,00**

».

Директор Департаменту із регулювання відносин у сфері теплопостачання С. Черних

Додаток 9
до постанови Національної комісії, що здійснює державне регулювання
у сферах енергетики та комунальних послуг 29.12.2016 № 2439
«Додаток 1
до постанови Національної комісії, що здійснює державне регулювання
у сферах енергетики та комунальних послуг 30.04.2015 № 1373
(у редакції постанови Національної комісії, що здійснює державне регулювання
у сферах енергетики та комунальних послуг, від 29.12.2016 № 2439)

Структура тарифів на теплову енергію
Комунального підприємства «Дніпрорудненські теплові мережі»

Без ПДВ

№ з/п	Найменування показників	Для потреб бюджетних установ		Для потреб інших споживачів		Для потреб релігійних організацій
		тис. грн на рік	грн/Гкал	тис. грн на рік	грн/Гкал	грн/Гкал
1	2	3	4	5	6	7
1	**Виробнича собівартість, у т. ч.:**	**7372,99**	**1019,07**	**2306,19**	**1220,98**	**660,75**
1.1	**прямі матеріальні витрати, у т. ч.:**	**6699,36**	**925,97**	**2130,33**	**1127,88**	**567,64**
1.1.1	витрати на паливо	6157,46	851,07	1988,86	1052,98	492,74
1.1.2	витрати на електроенергію	484,38	66,95	126,45	66,95	66,94
1.1.3	собівартість теплової енергії власних ТЕЦ, ТЕС, КГУ	0,00	0,00	0,00	0,00	0,00
1.1.4	витрати на покупну теплову енергію	0,00	0,00	0,00	0,00	0,00
1.1.5	транспортування теплової енергії тепловими мережами інших підприємств	0,00	0,00	0,00	0,00	0,00
1.1.6	вода для технологічних потреб та водовідведення	3,32	0,46	0,87	0,46	0,46
1.1.7	матеріали, запасні частини та інші матеріальні ресурси	54,21	7,49	14,15	7,49	7,49
1.2	**прямі витрати на оплату праці з відрахуваннями на соціальні заходи**	**509,11**	**70,36**	**132,91**	**70,36**	**70,36**
1.3	**інші прямі витрати, у т. ч.:**	**164,51**	**22,73**	**42,94**	**22,73**	**22,73**
1.3.1	амортизаційні відрахування	120,07	16,60	31,35	16,60	16,60
1.3.2	інші прямі витрати	44,44	6,15	11,60	6,15	6,15
1.4	**загальновиробничі витрати, у т. ч.:**	**0,00**	**0,00**	**0,00**	**0,00**	**0,00**
1.4.1	витрати на оплату праці з відрахуваннями на соціальні заходи	0,00	0,00	0,00	0,00	0,00
1.4.2	інші витрати	0,00	0,00	0,00	0,00	0,00
2	**Адміністративні витрати, у т. ч.:**	**150,32**	**20,77**	**39,24**	**20,77**	**20,77**
2.1	витрати на оплату праці з відрахуваннями на соціальні заходи	130,64	18,06	34,11	18,06	18,06
2.2	інші витрати	19,68	2,72	5,14	2,72	2,72
3	**Інші операційні витрати**	**0,00**	**0,00**	**0,00**	**0,00**	**0,00**
4	**Фінансові витрати**	**0,00**	**0,00**	**0,00**	**0,00**	**0,00**
5	**Повна собівартість**	**7523,30**	**1039,85**	**2345,43**	**1241,75**	**681,52**
6	**Витрати на покриття втрат**	**603,99**	**83,48**	**157,68**	**83,48**	**0,00**
7	**Розрахунковий прибуток, у т. ч.:**	**252,03**	**34,83**	**65,80**	**34,84**	**0,00**
7.1	податок на прибуток	45,37	6,27	11,84	6,27	0,00
7.2	резервний фонд (капітал) та дивіденди	0,00	0,00	0,00	0,00	0,00
7.3	на розвиток виробництва (виробничі інвестиції)	206,66	28,56	53,95	28,56	0,00
7.4	інше використання прибутку (прибуток у тарифах ТЕЦ, ТЕС, КГУ)	0,00	0,00	0,00	0,00	0,00
8	**Вартість теплової енергії за відповідними тарифами**	**8379,32**	**1158,16**	**2568,91**	**1360,07**	**681,52**
9	**Тарифи на теплову енергію, грн/Гкал**		**1158,16**		**1360,07**	**681,52**
10	**Обсяг реалізації теплової енергії власним споживачам, Гкал**	**7235,00**		**1888,80**		
11	**Рівень рентабельності, %**	**3,35**	**3,35**	**2,81**	**2,81**	**0,00**

Директор Департаменту із регулювання відносин у сфері теплопостачання С. Черних

Додаток 2
до постанови Національної комісії, що здійснює державне регулювання
у сферах енергетики та комунальних послуг 30.04.2015 № 1373
(у редакції постанови Національної комісії, що здійснює державне регулювання
у сферах енергетики та комунальних послуг, від 29.12.2016 № 2439)

Структура тарифів на виробництво теплової енергії
Комунального підприємства «Дніпрорудненські теплові мережі»

Без ПДВ

№ з/п	Найменування показників	Для потреб бюджетних установ		Для потреб інших споживачів		Для потреб релігійних організацій
		тис. грн на рік	грн/Гкал	тис. грн на рік	грн/Гкал	грн/Гкал
1	2	3	4	5	6	7
1	**Виробнича собівартість, у т. ч.:**	**6972,53**	**963,72**	**2201,65**	**1165,63**	**605,40**
1.1	**прямі матеріальні витрати, у т. ч.:**	**6640,77**	**917,87**	**2115,04**	**1119,78**	**559,54**
1.1.1	витрати на паливо	6157,46	851,07	1988,86	1052,98	492,74
1.1.2	витрати на електроенергію	454,32	62,80	118,61	62,80	62,79
1.1.3	собівартість теплової енергії власних ТЕЦ, ТЕС, КГУ	0,00	0,00	0,00	0,00	0,00
1.1.4	витрати на покупну теплову енергію	0,00	0,00	0,00	0,00	0,00
1.1.5	вода для технологічних потреб та водовідведення	3,32	0,46	0,87	0,46	0,46
1.1.6	матеріали, запасні частини та інші матеріальні ресурси	25,67	3,55	6,70	3,55	3,55
1.2	**прямі витрати на оплату праці з відрахуваннями на соціальні заходи**	**248,46**	**34,34**	**64,87**	**34,34**	**34,34**
1.3	**інші прямі витрати, у т. ч.:**	**83,29**	**11,51**	**21,74**	**11,51**	**11,51**
1.3.1	амортизаційні відрахування	53,78	7,43	14,04	7,43	7,43
1.3.2	інші прямі витрати	29,51	4,08	7,70	4,08	4,08
1.4	**загальновиробничі витрати, у т. ч.:**	**0,00**	**0,00**	**0,00**	**0,00**	**0,00**
1.4.1	витрати на оплату праці з відрахуваннями на соціальні заходи	0,00	0,00	0,00	0,00	0,00
1.4.2	інші витрати	0,00	0,00	0,00	0,00	0,00
2	**Адміністративні витрати, у т. ч.:**	**130,04**	**17,97**	**33,95**	**17,97**	**17,97**
2.1	витрати на оплату праці з відрахуваннями на соціальні заходи	113,02	15,62	29,51	15,62	15,62
2.3	інші витрати	17,03	2,35	4,44	2,35	2,35
3	**Інші операційні витрати**	**0,00**	**0,00**	**0,00**	**0,00**	**0,00**
4	**Фінансові витрати**	**0,00**	**0,00**	**0,00**	**0,00**	**0,00**
5	**Повна собівартість**	**7102,57**	**981,70**	**2235,60**	**1183,60**	**623,37**
6	**Витрати на покриття втрат**	**603,99**	**83,48**	**157,68**	**83,48**	**0,00**
7	**Розрахунковий прибуток, у т. ч.:**	**252,03**	**34,83**	**65,80**	**34,84**	**0,00**
7.1	податок на прибуток	45,37	6,27	11,84	6,27	0,00
7.2	резервний фонд (капітал) та дивіденди	0,00	0,00	0,00	0,00	0,00
7.3	на розвиток виробництва (виробничі інвестиції)	206,66	28,56	53,95	28,56	0,00
7.4	інше використання прибутку (прибуток у тарифах ТЕЦ, ТЕС, КГУ)	0,00	0,00	0,00	0,00	0,00
8	**Вартість виробництва теплової енергії за відповідними тарифами**	**7958,59**	**1100,01**	**2459,07**	**1301,92**	**623,37**
9	**Тарифи на виробництво теплової енергії, грн/Гкал**		**1100,01**		**1301,92**	**623,37**
10	**Обсяг реалізації теплової енергії власним споживачам, Гкал**	**7235,00**		**1888,80**		
11	**Рівень рентабельності, %**	**3,55**	**3,55**	**2,94**	**2,94**	**0,00**

Директор Департаменту із регулювання відносин у сфері теплопостачання С. Черних

НКРЕКП ПОВІДОМЛЯЄ

Додаток 5
до постанови Національної комісії, що здійснює державне регулювання
у сферах енергетики та комунальних послуг 30.04.2015 № 1373
(у редакції постанови Національної комісії, що здійснює державне регулювання
у сферах енергетики та комунальних послуг, від 29.12.2016 № 2439)

Структура двоставкових тарифів на теплову енергію
Комунального підприємства «Дніпрорудненські теплові мережі»

Без ПДВ

№ з/п	Найменування показників	Для потреб бюджетних установ		Для потреб інших споживачів	
		тис. грн на рік	грн/Гкал, грн/Гкал/год	тис. грн на рік	грн/Гкал, грн/Гкал/год
1	2	3	4	5	6
1	Обсяг реалізації теплової енергії власним споживачам, Гкал	**7235,00**		**1888,80**	
2	Теплове навантаження об'єктів теплоспоживання власних споживачів, Гкал/год	**3,86**		**1,01**	
	Виробництво теплової енергії				
3	**Повна планова собівартість виробництва теплової енергії, у т. ч.:**	**7102,57**		**2235,60**	
3.1	**умовно-змінні витрати, у т. ч.:**	**6611,78**	**913,86**	**2107,47**	**1115,77**
3.1.1	витрати на технологічне паливо для виробництва теплової енергії котельнями	6157,46	851,07	1988,86	1052,98
3.1.2	витрати на технологічну електроенергію для виробництва теплової енергії котельнями	454,32	62,80	118,61	62,80
3.1.3	собівартість виробництва власних ТЕЦ, ТЕС, АЕС, когенераційних установок	0,00	0,00	0,00	0,00
3.1.4	покупна теплова енергія	0,00	0,00	0,00	0,00
3.2	**умовно-постійні витрати, усього - решта витрат собівартості виробництва теплової енергії**	**490,78**	**10589,92**	**128,13**	**10589,92**
4	**Витрати на покриття втрат, віднесені до умовно-постійної частини**	**603,99**	**13032,56**	**157,68**	**13032,56**
5	**Плановий прибуток у тарифах на виробництво теплової енергії, у т. ч.:**	**252,03**	**x**	**65,80**	**x**
5.1	в умовно-змінній частині	0,00	0,00	0,00	0,00
5.2	в умовно-постійній частині	252,03	5438,16	65,80	5438,16
6	**Умовно-змінна частина двоставкового тарифу на виробництво теплової енергії, грн/Гкал, у т. ч.:**		**913,86**		**1115,77**
6.1	складова собівартості		913,86		1115,77
6.2	складова прибутку		0,00		0,00
7	**Умовно-постійна частина двоставкового тарифу на виробництво теплової енергії (місячна плата на одиницю теплового навантаження), грн/Гкал/год:**		**29060,63**		**29060,63**
7.1	складова собівартості		10589,92		10589,92
7.2	складова витрат на покриття втрат		13032,56		13032,56
7.3	складова прибутку		5438,16		5438,16
	Транспортування теплової енергії				
8	**Повна планова собівартість транспортування теплової енергії, умовно-постійні витрати**	**378,78**	**8173,04**	**98,89**	**8173,04**
9	**Витрати на покриття втрат – умовно-постійні витрати**	**0,00**	**0,00**	**0,00**	**0,00**
10	Плановий прибуток у тарифах на транспортування теплової енергії	0,00	0,00	0,00	0,00
11	**Місячна плата за транспортування теплової енергії на одиницю теплового навантаження, грн/Гкал/год, у т.ч.:**		**8173,04**		**8173,04**
11.1	складова собівартості		8173,04		8173,04
11.2	складова витрат на покриття втрат		0,00		0,00
11.3	складова прибутку		0,00		0,00
	Постачання теплової енергії				
12	**Повна планова собівартість постачання теплової енергії, усього – умовно-постійні витрати**	**41,96**	**905,39**	**10,95**	**905,39**
13	**Витрати на покриття втрат – умовно-постійні витрати**	**0,00**	**0,00**	**0,00**	**0,00**
14	Плановий прибуток у тарифах на постачання теплової енергії	0,00	0,00	0,00	0,00
15	**Місячна плата за постачання теплової енергії на одиницю теплового навантаження, грн/Гкал/год:**		**905,39**		**905,39**
15.1	складова собівартості		905,39		905,39
15.2	складова витрат на покриття втрат		0,00		0,00
15.3	складова прибутку		0,00		0,00
	Двоставкові тарифи на теплову енергію для кінцевих споживачів				
16	**Умовно-змінна частина двоставкового тарифу на теплову енергію, грн/Гкал, у т.ч.:**		**913,86**		**1115,77**
16.1	складова собівартості		913,86		1115,77
16.2	складова прибутку		0,00		0,00
17	**Умовно-постійна частина двоставкового тарифу на теплову енергію (місячна плата на одиницю теплового навантаження), грн/Гкал/год, у т. ч.:**		**38139,06**		**38139,06**
17.1	складова собівартості		19668,35		19668,35
17.2	складова витрат на покриття втрат		13032,56		13032,56
17.3	складова прибутку		5438,16		5438,16

».

Директор Департаменту із регулювання відносин у сфері теплопостачання С. Черних

Додаток 10
до постанови Національної комісії, що здійснює державне регулювання
у сферах енергетики та комунальних послуг 29.12.2016 № 2439
«Додаток 1
до постанови Національної комісії, що здійснює державне регулювання
у сферах енергетики та комунальних послуг 30.04.2015 № 1374
(у редакції постанови Національної комісії, що здійснює державне регулювання
у сферах енергетики та комунальних послуг, від 29.12.2016 № 2439)

Структура тарифів на теплову енергію
Комунального підприємства «Житомиртеплокомуненерго» Житомирської міської ради

Без ПДВ

№ з/п	Найменування показників	Для потреб бюджетних установ		Для потреб інших споживачів		Для потреб релігійних організацій
		тис. грн на рік	грн/Гкал	тис. грн на рік	грн/Гкал	грн/Гкал
1	2	3	4	5	6	7
1	**Виробнича собівартість, у т. ч.:**	**114672,65**	**1013,14**	**47829,36**	**1218,86**	**645,10**
1.1	**прямі матеріальні витрати, у т. ч.:**	**105726,46**	**934,09**	**44727,82**	**1139,83**	**566,06**
1.1.1	витрати на паливо	98153,31	867,19	42102,49	1072,92	499,15
1.1.2	витрати на електроенергію	7353,46	64,97	2549,21	64,97	64,97
1.1.3	собівартість теплової енергії власних ТЕЦ, ТЕС, КГУ	0,00	0,00	0,00	0,00	0,00
1.1.4	витрати на покупну теплову енергію	0,00	0,00	0,00	0,00	0,00
1.1.5	транспортування теплової енергії тепловими мережами інших підприємств	0,00	0,00	0,00	0,00	0,00
1.1.6	вода для технологічних потреб та водовідведення	115,27	1,02	39,95	1,02	1,02
1.1.7	матеріали, запасні частини та інші матеріальні ресурси	104,42	0,92	36,18	0,92	0,92
1.2	**прямі витрати на оплату праці з відрахуваннями на соціальні заходи**	**6517,78**	**57,59**	**2259,72**	**57,59**	**57,59**
1.3	**інші прямі витрати, у т. ч.:**	**2326,90**	**20,56**	**806,69**	**20,55**	**20,55**
1.3.1	амортизаційні відрахування	1118,55	9,88	387,77	9,88	9,88
1.3.2	інші прямі витрати	1208,35	10,67	418,92	10,67	10,67
1.4	**загальновиробничі витрати, у т. ч.:**	**101,51**	**0,89**	**35,13**	**0,89**	**0,89**
1.4.1	витрати на оплату праці з відрахуваннями на соціальні заходи	97,37	0,86	33,71	0,86	0,86
1.4.2	інші витрати	4,14	0,03	1,42	0,03	0,03
2	**Адміністративні витрати, у т. ч.:**	**1066,01**	**9,41**	**369,59**	**9,41**	**9,41**
2.1	витрати на оплату праці з відрахуваннями на соціальні заходи	938,70	8,29	325,46	8,29	8,29
2.2	інші витрати	127,31	1,12	44,13	1,12	1,12
3	**Інші операційні витрати**	**0,00**	**0,00**	**0,00**	**0,00**	**0,00**
4	**Фінансові витрати**	**0,00**	**0,00**	**0,00**	**0,00**	**0,00**
5	**Повна собівартість**	**115738,66**	**1022,55**	**48198,96**	**1228,28**	**654,52**
6	**Витрати на покриття втрат**	**9554,71**	**84,42**	**3312,57**	**84,42**	**0,00**
7	**Розрахунковий прибуток, у т. ч.:**	**0,00**	**0,00**	**0,00**	**0,00**	**0,00**
7.1	податок на прибуток	0,00	0,00	0,00	0,00	0,00
7.2	резервний фонд (капітал) та дивіденди	0,00	0,00	0,00	0,00	0,00
7.3	на розвиток виробництва (виробничі інвестиції)	0,00	0,00	0,00	0,00	0,00
7.4	інше використання прибутку (прибуток у тарифах ТЕЦ, ТЕС, КГУ)	0,00	0,00	0,00	0,00	0,00
8	**Вартість теплової енергії за відповідними тарифами**	**125293,37**	**1106,97**	**51511,53**	**1312,70**	**654,52**
9	**Тарифи на теплову енергію, грн/Гкал**		**1106,97**		**1312,70**	**654,52**
10	**Обсяг реалізації теплової енергії власним споживачам, Гкал**	**113186,00**		**39241,00**		
11	**Рівень рентабельності, %**	**0,00**	**0,00**	**0,00**	**0,00**	**0,00**

Директор Департаменту із регулювання відносин у сфері теплопостачання С. Черних

Додаток 2
до постанови Національної комісії, що здійснює державне регулювання
у сферах енергетики та комунальних послуг 30.04.2015 № 1374
(у редакції постанови Національної комісії, що здійснює державне регулювання
у сферах енергетики та комунальних послуг, від 29.12.2016 № 2439)

Структура тарифів на виробництво теплової енергії
Комунального підприємства «Житомиртеплокомуненерго» Житомирської міської ради

Без ПДВ

№ з/п	Найменування показників	Для потреб бюджетних установ		Для потреб інших споживачів		Для потреб релігійних організацій
		тис. грн на рік	грн/Гкал	тис. грн на рік	грн/Гкал	грн/Гкал
1	2	3	4	5	6	7
1	**Виробнича собівартість, у т. ч.:**	**111034,96**	**981,00**	**46568,33**	**1186,73**	**612,97**
1.1	**прямі матеріальні витрати, у т. ч.:**	**105609,83**	**933,06**	**44687,45**	**1138,80**	**565,03**
1.1.1	витрати на паливо	98153,31	867,19	42102,49	1072,92	499,15
1.1.2	витрати на електроенергію	7258,47	64,13	2516,32	64,13	64,13
1.1.3	собівартість теплової енергії власних ТЕЦ, ТЕС, КГУ	0,00	0,00	0,00	0,00	0,00
1.1.4	витрати на покупну теплову енергію	0,00	0,00	0,00	0,00	0,00
1.1.5	вода для технологічних потреб та водовідведення	115,27	1,02	39,95	1,02	1,02
1.1.6	матеріали, запасні частини та інші матеріальні ресурси	82,78	0,73	28,69	0,73	0,73
1.2	**прямі витрати на оплату праці з відрахуваннями на соціальні заходи**	**4113,58**	**36,34**	**1426,21**	**36,34**	**36,34**
1.3	**інші прямі витрати, у т. ч.:**	**1217,66**	**10,76**	**422,14**	**10,76**	**10,76**
1.3.1	амортизаційні відрахування	688,58	6,08	238,72	6,08	6,08
1.3.2	інші прямі витрати	529,08	4,67	183,42	4,67	4,67
1.4	**загальновиробничі витрати, у т. ч.:**	**93,90**	**0,83**	**32,53**	**0,83**	**0,83**
1.4.1	витрати на оплату праці з відрахуваннями на соціальні заходи	90,07	0,80	31,21	0,80	0,80
1.4.2	інші витрати	3,83	0,03	1,32	0,03	0,03
2	**Адміністративні витрати, у т. ч.:**	**986,18**	**8,71**	**341,90**	**8,71**	**8,71**
2.1	витрати на оплату праці з відрахуваннями на соціальні заходи	868,40	7,67	301,07	7,67	7,67
2.3	інші витрати	117,78	1,04	40,83	1,04	1,04
3	**Інші операційні витрати**	**0,00**	**0,00**	**0,00**	**0,00**	**0,00**
4	**Фінансові витрати**	**0,00**	**0,00**	**0,00**	**0,00**	**0,00**
5	**Повна собівартість**	**112021,14**	**989,70**	**46910,23**	**1195,44**	**621,68**
6	**Витрати на покриття втрат**	**9554,71**	**84,42**	**3312,57**	**84,42**	**0,00**
7	**Розрахунковий прибуток, у т. ч.:**	**0,00**	**0,00**	**0,00**	**0,00**	**0,00**
7.1	податок на прибуток	0,00	0,00	0,00	0,00	0,00
7.2	резервний фонд (капітал) та дивіденди	0,00	0,00	0,00	0,00	0,00
7.3	на розвиток виробництва (виробничі інвестиції)	0,00	0,00	0,00	0,00	0,00
7.4	інше використання прибутку (прибуток у тарифах ТЕЦ, ТЕС, КГУ)	0,00	0,00	0,00	0,00	0,00
8	**Вартість виробництва теплової енергії за відповідними тарифами**	**121575,85**	**1074,12**	**50222,79**	**1279,86**	**621,68**
9	**Тарифи на виробництво теплової енергії, грн/Гкал**		**1074,12**		**1279,86**	**621,68**
10	**Обсяг реалізації теплової енергії власним споживачам, Гкал**	**113186,00**		**39241,00**		
11	**Рівень рентабельності, %**	**0,00**	**0,00**	**0,00**	**0,00**	**0,00**

».

Директор Департаменту із регулювання відносин у сфері теплопостачання С. Черних

Додаток 11
до постанови Національної комісії, що здійснює державне регулювання
у сферах енергетики та комунальних послуг 29.12.2016 № 2439
«Додаток 1
до постанови Національної комісії, що здійснює державне регулювання
у сферах енергетики та комунальних послуг 30.04.2015 № 1375
(у редакції постанови Національної комісії, що здійснює державне регулювання
у сферах енергетики та комунальних послуг, від 29.12.2016 № 2439)

Структура тарифів на теплову енергію
Товариства з обмеженою відповідальністю «Мелітопольські теплові мережі»

Без ПДВ

№ з/п	Найменування показників	Для потреб бюджетних установ		Для потреб інших споживачів		Для потреб релігійних організацій
		тис. грн на рік	грн/Гкал	тис. грн на рік	грн/Гкал	грн/Гкал
1	2	3	4	5	6	7
1	**Виробнича собівартість, у т. ч.:**	**50064,53**	**1008,43**	**16870,97**	**1210,32**	**645,35**
1.1	**прямі матеріальні витрати, у т. ч.:**	**45838,08**	**923,29**	**15684,29**	**1125,18**	**560,22**
1.1.1	витрати на паливо	42328,25	852,60	14698,82	1054,49	489,52
1.1.2	витрати на електроенергію	3215,37	64,77	902,79	64,77	64,77
1.1.3	собівартість теплової енергії власних ТЕЦ, ТЕС, КГУ	0,00	0,00	0,00	0,00	0,00
1.1.4	витрати на покупну теплову енергію	0,00	0,00	0,00	0,00	0,00
1.1.5	транспортування теплової енергії тепловими мережами інших підприємств	0,00	0,00	0,00	0,00	0,00
1.1.6	вода для технологічних потреб та водовідведення	77,99	1,57	21,90	1,57	1,57
1.1.7	матеріали, запасні частини та інші матеріальні ресурси	216,47	4,36	60,78	4,36	4,36
1.2	**прямі витрати на оплату праці з відрахуваннями на соціальні заходи**	**3295,57**	**66,39**	**925,31**	**66,39**	**66,39**
1.3	**інші прямі витрати, у т. ч.:**	**797,75**	**16,07**	**223,99**	**16,07**	**16,07**
1.3.1	амортизаційні відрахування	356,47	7,19	100,09	7,19	7,19
1.3.2	інші прямі витрати	441,28	8,88	123,90	8,88	8,88
1.4	**загальновиробничі витрати, у т. ч.:**	**133,13**	**2,68**	**37,38**	**2,68**	**2,68**
1.4.1	витрати на оплату праці з відрахуваннями на соціальні заходи	123,68	2,49	34,73	2,49	2,49
1.4.2	інші витрати	9,46	0,19	2,66	0,19	0,19
2	**Адміністративні витрати, у т. ч.:**	**480,39**	**9,68**	**134,88**	**9,68**	**9,68**
2.1	витрати на оплату праці з відрахуваннями на соціальні заходи	417,64	8,41	117,26	8,41	8,41
2.2	інші витрати	62,75	1,26	17,62	1,26	1,26
3	**Інші операційні витрати**	**0,00**	**0,00**	**0,00**	**0,00**	**0,00**
4	**Фінансові витрати**	**0,00**	**0,00**	**0,00**	**0,00**	**0,00**
5	**Повна собівартість**	**50544,92**	**1018,10**	**17005,85**	**1219,99**	**655,02**
6	**Витрати на покриття втрат**	**4304,37**	**86,70**	**1208,55**	**86,70**	**0,00**
7	**Розрахунковий прибуток, у т. ч.:**	**0,00**	**0,00**	**0,00**	**0,00**	**0,00**
7.1	податок на прибуток	0,00	0,00	0,00	0,00	0,00
7.2	резервний фонд (капітал) та дивіденди	0,00	0,00	0,00	0,00	0,00
7.3	на розвиток виробництва (виробничі інвестиції)	0,00	0,00	0,00	0,00	0,00
7.4	інше використання прибутку (прибуток у тарифах ТЕЦ, ТЕС, КГУ)	0,00	0,00	0,00	0,00	0,00
8	**Вартість теплової енергії за відповідними тарифами**	**54849,29**	**1104,80**	**18214,40**	**1306,69**	**655,02**
9	**Тарифи на теплову енергію, грн/Гкал**		**1104,80**		**1306,69**	**655,02**
10	**Обсяг реалізації теплової енергії власним споживачам, Гкал**	**49646,20**		**13939,33**		
11	**Рівень рентабельності, %**	**0,00**	**0,00**	**0,00**	**0,00**	**0,00**

Директор Департаменту із регулювання відносин у сфері теплопостачання С. Черних

НКРЕКП ПОВІДОМЛЯЄ

Додаток 2
до постанови Національної комісії, що здійснює державне регулювання
у сферах енергетики та комунальних послуг 30.04.2015 № 1375
(у редакції постанови Національної комісії, що здійснює державне регулювання
у сферах енергетики та комунальних послуг, від 29.12.2016 № 2439)

Структура тарифів на виробництво теплової енергії
Товариства з обмеженою відповідальністю «Мелітопольські теплові мережі»

Без ПДВ

№ з/п	Найменування показників	Для потреб бюджетних установ		Для потреб інших споживачів		Для потреб релігійних організацій
		тис. грн на рік	грн/Гкал	тис. грн на рік	грн/Гкал	грн/Гкал
1	2	3	4	5	6	7
1	**Виробнича собівартість, у т. ч.:**	**48474,53**	**976,40**	**16424,54**	**1178,29**	**613,32**
1.1	**прямі матеріальні витрати, у т. ч.:**	**45509,26**	**916,67**	**15591,97**	**1118,56**	**553,60**
1.1.1	витрати на паливо	42328,25	852,60	14698,82	1054,49	489,52
1.1.2	витрати на електроенергію	3068,10	61,80	861,44	61,80	61,80
1.1.3	собівартість теплової енергії власних ТЕЦ, ТЕС, КГУ	0,00	0,00	0,00	0,00	0,00
1.1.4	витрати на покупну теплову енергію	0,00	0,00	0,00	0,00	0,00
1.1.5	вода для технологічних потреб та водовідведення	35,94	0,72	10,09	0,72	0,72
1.1.6	матеріали, запасні частини та інші матеріальні ресурси	76,96	1,55	21,61	1,55	1,55
1.2	**прямі витрати на оплату праці з відрахуваннями на соціальні заходи**	**2237,99**	**45,08**	**628,37**	**45,08**	**45,08**
1.3	**інші прямі витрати, у т. ч.:**	**604,18**	**12,17**	**169,64**	**12,17**	**12,17**
1.3.1	амортизаційні відрахування	263,89	5,32	74,09	5,32	5,32
1.3.2	інші прямі витрати	340,28	6,85	95,54	6,85	6,85
1.4	**загальновиробничі витрати, у т. ч.:**	**123,11**	**2,48**	**34,56**	**2,48**	**2,48**
1.4.1	витрати на оплату праці з відрахуваннями на соціальні заходи	114,36	2,30	32,11	2,30	2,30
1.4.2	інші витрати	8,75	0,18	2,46	0,18	0,18
2	**Адміністративні витрати, у т. ч.:**	**444,20**	**8,95**	**124,72**	**8,95**	**8,95**
2.1	витрати на оплату праці з відрахуваннями на соціальні заходи	386,18	7,78	108,43	7,78	7,78
2.3	інші витрати	58,02	1,17	16,29	1,17	1,17
3	**Інші операційні витрати**	**0,00**	**0,00**	**0,00**	**0,00**	**0,00**
4	**Фінансові витрати**	**0,00**	**0,00**	**0,00**	**0,00**	**0,00**
5	**Повна собівартість**	**48918,73**	**985,35**	**16549,26**	**1187,24**	**622,27**
6	**Витрати на покриття втрат**	**4304,37**	**86,70**	**1208,55**	**86,70**	**0,00**
7	**Розрахунковий прибуток, у т. ч.:**	**0,00**	**0,00**	**0,00**	**0,00**	**0,00**
7.1	податок на прибуток	0,00	0,00	0,00	0,00	0,00
7.2	резервний фонд (капітал) та дивіденди	0,00	0,00	0,00	0,00	0,00
7.3	на розвиток виробництва (виробничі інвестиції)	0,00	0,00	0,00	0,00	0,00
7.4	інше використання прибутку (прибуток у тарифах ТЕЦ, ТЕС, КГУ)	0,00	0,00	0,00	0,00	0,00
8	**Вартість виробництва теплової енергії за відповідними тарифами**	**53223,11**	**1072,05**	**17757,81**	**1273,94**	**622,27**
9	**Тарифи на виробництво теплової енергії, грн/Гкал**		**1072,05**		**1273,94**	**622,27**
10	**Обсяг реалізації теплової енергії власним споживачам, Гкал**	**49646,20**		**13939,33**		
11	**Рівень рентабельності, %**	**0,00**	**0,00**	**0,00**	**0,00**	**0,00**

Директор Департаменту із регулювання відносин у сфері теплопостачання С. Черних

Додаток 5
до постанови Національної комісії, що здійснює державне регулювання
у сферах енергетики та комунальних послуг 30.04.2015 № 1375
(у редакції постанови Національної комісії, що здійснює державне регулювання
у сферах енергетики та комунальних послуг, від 29.12.2016 № 2439)

Структура двоставкових тарифів на теплову енергію
Товариства з обмеженою відповідальністю «Мелітопольські теплові мережі»

Без ПДВ

№ з/п	Найменування показників	Для потреб бюджетних установ		Для потреб інших споживачів	
		тис. грн на рік	грн/Гкал, грн/Гкал/год	тис. грн на рік	грн/Гкал, грн/Гкал/год
1	2	3	4	5	6
1	Обсяг реалізації теплової енергії власним споживачам, Гкал	**49646,20**		**13939,33**	
2	Теплове навантаження об'єктів теплоспоживання власних споживачів, Гкал/год	**26,07**		**7,32**	
	Виробництво теплової енергії				
3	**Повна планова собівартість виробництва теплової енергії, у т. ч.:**	**48918,73**		**16549,26**	
3.1	**умовно-змінні витрати, у т. ч.:**	**45396,35**	**914,40**	**15560,26**	**1116,28**
3.1.1	витрати на технологічне паливо для виробництва теплової енергії котельнями	42328,25	852,60	14698,82	1054,49
3.1.2	витрати на технологічну електроенергію для виробництва теплової енергії котельнями	3068,10	61,80	861,44	61,80
3.1.3	собівартість виробництва власних ТЕЦ, ТЕС, АЕС, когенераційних установок	0,00	0,00	0,00	0,00
3.1.4	покупна теплова енергія	0,00	0,00	0,00	0,00
3.2	**умовно-постійні витрати, усього – решта витрат собівартості виробництва теплової енергії**	**3522,38**	**11257,58**	**988,99**	**11257,58**
4	**Витрати на покриття втрат, віднесені до умовно-постійної частини**	**4304,37**	**13756,84**	**1208,55**	**13756,84**
5	**Плановий прибуток у тарифах на виробництво теплової енергії, у т. ч.:**	**0,00**	**x**	**0,00**	**x**
5.1	в умовно-змінній частині	0,00	0,00	0,00	0,00
5.2	в умовно-постійній частині	0,00	0,00	0,00	0,00
6	**Умовно-змінна частина двоставкового тарифу на виробництво теплової енергії, грн/Гкал, у т. ч.:**		**914,40**		**1116,28**
6.1	складова собівартості		914,40		1116,28
6.2	складова прибутку		0,00		0,00
7	**Умовно-постійна частина двоставкового тарифу на виробництво теплової енергії (місячна плата на одиницю теплового навантаження), грн/Гкал/год:**		**25014,42**		**25014,42**
7.1	складова собівартості		11257,58		11257,58
7.2	складова витрат на покриття втрат		13756,84		13756,84
7.3	складова прибутку		0,00		0,00
	Транспортування теплової енергії				
8	**Повна планова собівартість транспортування теплової енергії, умовно-постійні витрати**	**1569,96**	**5017,62**	**440,80**	**5017,62**
9	**Витрати на покриття втрат – умовно-постійні витрати**	**0,00**	**0,00**	**0,00**	**0,00**
10	Плановий прибуток у тарифах на транспортування теплової енергії	0,00	0,00	0,00	0,00
11	**Місячна плата за транспортування теплової енергії на одиницю теплового навантаження, грн/Гкал/год, у т.ч.:**		**5017,62**		**5017,62**
11.1	складова собівартості		5017,62		5017,62
11.2	складова витрат на покриття втрат		0,00		0,00
11.3	складова прибутку		0,00		0,00
	Постачання теплової енергії				
12	**Повна планова собівартість постачання теплової енергії, усього - умовно-постійні витрати**	**56,23**	**179,70**	**15,79**	**179,70**
13	**Витрати на покриття втрат – умовно-постійні витрати**	**0,00**	**0,00**	**0,00**	**0,00**
14	Плановий прибуток у тарифах на постачання теплової енергії	0,00	0,00	0,00	0,00
15	**Місячна плата за постачання теплової енергії на одиницю теплового навантаження, грн/Гкал/год:**		**179,70**		**179,70**
15.1	складова собівартості		179,70		179,70
15.2	складова витрат на покриття втрат		0,00		0,00
15.3	складова прибутку		0,00		0,00
	Двоставкові тарифи на теплову енергію для кінцевих споживачів				
16	**Умовно-змінна частина двоставкового тарифу на теплову енергію, грн/Гкал, у т.ч.:**		**914,40**		**1116,28**
16.1	складова собівартості		914,40		1116,28
16.2	складова прибутку		0,00		0,00
17	**Умовно-постійна частина двоставкового тарифу на теплову енергію (місячна плата на одиницю теплового навантаження), грн/Гкал/год, у т. ч.:**		**30211,74**		**30211,74**
17.1	складова собівартості		16454,90		16454,90
17.2	складова витрат на покриття втрат		13756,84		13756,84
17.3	складова прибутку		0,00		0,00

».

Директор Департаменту із регулювання відносин у сфері теплопостачання С. Черних

Додаток 12
до постанови Національної комісії, що здійснює державне регулювання
у сферах енергетики та комунальних послуг 29.12.2016 № 2439
«Додаток 1
до постанови Національної комісії, що здійснює державне регулювання
у сферах енергетики та комунальних послуг 30.04.2015 № 1376
(у редакції постанови Національної комісії, що здійснює державне регулювання
у сферах енергетики та комунальних послуг, від 29.12.2016 № 2439)

Структура тарифів на теплову енергію
Концерну «Міські теплові мережі» (м. Запоріжжя)

Без ПДВ

№ з/п	Найменування показників	Для потреб бюджетних установ		Для потреб інших споживачів		Для потреб релігійних організацій
		тис. грн на рік	грн/Гкал	тис. грн на рік	грн/Гкал	грн/Гкал
1	2	3	4	5	6	7
1	**Виробнича собівартість, у т. ч.:**	**256144,60**	**1008,30**	**185298,19**	**1214,65**	**639,60**
1.1	**прямі матеріальні витрати, у т. ч.:**	**239191,76**	**941,57**	**175117,66**	**1147,92**	**572,87**
1.1.1	витрати на паливо	221729,28	872,83	164631,11	1079,17	504,12
1.1.2	витрати на електроенергію	14766,98	58,13	8867,87	58,13	58,13
1.1.3	собівартість теплової енергії власних ТЕЦ, ТЕС, КГУ	0,00	0,00	0,00	0,00	0,00
1.1.4	витрати на покупну теплову енергію	15,10	0,06	9,06	0,06	0,06
1.1.5	транспортування теплової енергії тепловими мережами інших підприємств	0,00	0,00	0,00	0,00	0,00
1.1.6	вода для технологічних потреб та водовідведення	592,83	2,34	356,00	2,34	2,34
1.1.7	матеріали, запасні частини та інші матеріальні ресурси	2087,57	8,21	1253,62	8,21	8,21
1.2	**прямі витрати на оплату праці з відрахуваннями на соціальні заходи**	**13587,16**	**53,48**	**8159,36**	**53,48**	**53,48**
1.3	**інші прямі витрати, у т. ч.:**	**1364,19**	**5,37**	**819,23**	**5,37**	**5,37**
1.3.1	амортизаційні відрахування	873,02	3,44	524,27	3,44	3,44
1.3.2	інші прямі витрати	491,17	1,93	294,96	1,93	1,93
1.4	**загальновиробничі витрати, у т. ч.:**	**2001,49**	**7,89**	**1201,94**	**7,89**	**7,89**
1.4.1	витрати на оплату праці з відрахуваннями на соціальні заходи	1778,08	7,00	1067,77	7,00	7,00
1.4.2	інші витрати	223,41	0,88	134,17	0,88	0,88
2	**Адміністративні витрати, у т. ч.:**	**1390,00**	**5,47**	**834,73**	**5,47**	**5,47**
2.1	витрати на оплату праці з відрахуваннями на соціальні заходи	1087,02	4,28	652,78	4,28	4,28
2.2	інші витрати	302,98	1,19	181,95	1,19	1,19
3	**Інші операційні витрати**	**0,00**	**0,00**	**0,00**	**0,00**	**0,00**
4	**Фінансові витрати**	**0,00**	**0,00**	**0,00**	**0,00**	**0,00**
5	**Повна собівартість**	**257534,59**	**1013,77**	**186132,92**	**1220,11**	**645,06**
6	**Витрати на покриття втрат**	**23690,56**	**93,26**	**14226,65**	**93,26**	**0,00**
7	**Розрахунковий прибуток, у т. ч.:**	**0,00**	**0,00**	**0,00**	**0,00**	**0,00**
7.1	податок на прибуток	0,00	0,00	0,00	0,00	0,00
7.2	резервний фонд (капітал) та дивіденди	0,00	0,00	0,00	0,00	0,00
7.3	на розвиток виробництва (виробничі інвестиції)	0,00	0,00	0,00	0,00	0,00
7.4	інше використання прибутку (прибуток у тарифах ТЕЦ, ТЕС, КГУ)	0,00	0,00	0,00	0,00	0,00
8	**Вартість теплової енергії за відповідними тарифами**	**281225,16**	**1107,03**	**200359,57**	**1313,37**	**645,06**
9	**Тарифи на теплову енергію, грн/Гкал**		**1107,03**		**1313,37**	**645,06**
10	**Обсяг реалізації теплової енергії власним споживачам, Гкал**	**254034,57**		**152552,76**		
11	**Рівень рентабельності, %**	**0,00**	**0,00**	**0,00**	**0,00**	**0,00**

Директор Департаменту із регулювання відносин у сфері теплопостачання С. Черних

Додаток 2
до постанови Національної комісії, що здійснює державне регулювання
у сферах енергетики та комунальних послуг 30.04.2015 № 1376
(у редакції постанови Національної комісії, що здійснює державне регулювання
у сферах енергетики та комунальних послуг, від 29.12.2016 № 2439)

Структура тарифів на виробництво теплової енергії
Концерну «Міські теплові мережі» (м. Запоріжжя)

Без ПДВ

№ з/п	Найменування показників	Для потреб бюджетних установ		Для потреб інших споживачів		Для потреб релігійних організацій
		тис. грн на рік	грн/Гкал	тис. грн на рік	грн/Гкал	грн/Гкал
1	2	3	4	5	6	7
1	**Виробнича собівартість, у т. ч.:**	**247240,20**	**973,25**	**179950,91**	**1179,60**	**604,55**
1.1	**прямі матеріальні витрати, у т. ч.:**	**236626,19**	**931,47**	**173576,98**	**1137,82**	**562,77**
1.1.1	витрати на паливо	221729,28	872,83	164631,11	1079,17	504,12
1.1.2	витрати на електроенергію	13715,90	53,99	8236,66	53,99	53,99
1.1.3	собівартість теплової енергії власних ТЕЦ, ТЕС, КГУ	0,00	0,00	0,00	0,00	0,00
1.1.4	витрати на покупну теплову енергію	15,10	0,06	9,06	0,06	0,06
1.1.5	вода для технологічних потреб та водовідведення	550,05	2,17	330,31	2,17	2,17
1.1.6	матеріали, запасні частини та інші матеріальні ресурси	615,86	2,42	369,84	2,42	2,42
1.2	**прямі витрати на оплату праці з відрахуваннями на соціальні заходи**	**8170,76**	**32,16**	**4906,70**	**32,16**	**32,16**
1.3	**інші прямі витрати, у т. ч.:**	**623,05**	**2,45**	**374,16**	**2,45**	**2,45**
1.3.1	амортизаційні відрахування	248,71	0,98	149,36	0,98	0,98
1.3.2	інші прямі витрати	374,34	1,47	224,80	1,47	1,47
1.4	**загальновиробничі витрати, у т. ч.:**	**1820,21**	**7,17**	**1093,07**	**7,17**	**7,17**
1.4.1	витрати на оплату праці з відрахуваннями на соціальні заходи	1617,03	6,37	971,06	6,37	6,37
1.4.2	інші витрати	203,18	0,80	122,01	0,80	0,80
2	**Адміністративні витрати, у т. ч.:**	**1264,11**	**4,98**	**759,13**	**4,98**	**4,98**
2.1	витрати на оплату праці з відрахуваннями на соціальні заходи	988,57	3,89	593,66	3,89	3,89
2.3	інші витрати	275,54	1,08	165,47	1,08	1,08
3	**Інші операційні витрати**	**0,00**	**0,00**	**0,00**	**0,00**	**0,00**
4	**Фінансові витрати**	**0,00**	**0,00**	**0,00**	**0,00**	**0,00**
5	**Повна собівартість**	**248504,31**	**978,23**	**180710,04**	**1184,57**	**609,52**
6	**Витрати на покриття втрат**	**23690,56**	**93,26**	**14226,65**	**93,26**	**0,00**
7	**Розрахунковий прибуток, у т. ч.:**	**0,00**	**0,00**	**0,00**	**0,00**	**0,00**
7.1	податок на прибуток	0,00	0,00	0,00	0,00	0,00
7.2	резервний фонд (капітал) та дивіденди	0,00	0,00	0,00	0,00	0,00
7.3	на розвиток виробництва (виробничі інвестиції)	0,00	0,00	0,00	0,00	0,00
7.4	інше використання прибутку (прибуток у тарифах ТЕЦ, ТЕС, КГУ)	0,00	0,00	0,00	0,00	0,00
8	**Вартість виробництва теплової енергії за відповідними тарифами**	**272194,87**	**1071,49**	**194936,69**	**1277,83**	**609,52**
9	**Тарифи на виробництво теплової енергії, грн/Гкал**		**1071,49**		**1277,83**	**609,52**
10	**Обсяг реалізації теплової енергії власним споживачам, Гкал**	**254034,57**		**152552,76**		
11	**Рівень рентабельності, %**	**0,00**	**0,00**	**0,00**	**0,00**	**0,00**

».

Директор Департаменту із регулювання відносин у сфері теплопостачання С. Черних

НКРЕКП ПОВІДОМЛЯЄ

Додаток 13
до постанови Національної комісії, що здійснює державне регулювання
у сферах енергетики та комунальних послуг 29.12.2016 № 2439
«Додаток 1
до постанови Національної комісії, що здійснює державне регулювання
у сферах енергетики та комунальних послуг 30.04.2015 № 1377
(у редакції постанови Національної комісії, що здійснює державне регулювання
у сферах енергетики та комунальних послуг, від 29.12.2016 № 2439)

Структура тарифів на теплову енергію
Товариства з обмеженою відповідальністю «Станіславська теплоенергетична компанія»

Без ПДВ

№ з/п	Найменування показників	Для потреб бюджетних установ		Для потреб інших споживачів		Для потреб релігійних організацій
		тис. грн на рік	грн/Гкал	тис. грн на рік	грн/Гкал	грн/Гкал
1	2	3	4	5	6	7
1	**Виробнича собівартість, у т. ч.:**	**42066,03**	**1112,92**	**25473,74**	**1326,86**	**730,94**
1.1	**прямі матеріальні витрати, у т. ч.:**	**38394,88**	**1015,79**	**23609,07**	**1229,73**	**633,81**
1.1.1	витрати на паливо	34084,41	901,75	21419,66	1115,69	519,77
1.1.2	витрати на електроенергію	3277,91	86,72	1664,94	86,72	86,72
1.1.3	собівартість теплової енергії власних ТЕЦ, ТЕС, КГУ	0,00	0,00	0,00	0,00	0,00
1.1.4	витрати на покупну теплову енергію	0,00	0,00	0,00	0,00	0,00
1.1.5	транспортування теплової енергії тепловими мережами інших підприємств	628,28	16,62	319,12	16,62	16,62
1.1.6	вода для технологічних потреб та водовідведення	109,67	2,90	55,70	2,90	2,90
1.1.7	матеріали, запасні частини та інші матеріальні ресурси	294,61	7,80	149,64	7,80	7,80
1.2	**прямі витрати на оплату праці з відрахуваннями на соціальні заходи**	**2172,33**	**57,47**	**1103,39**	**57,47**	**57,47**
1.3	**інші прямі витрати, у т. ч.:**	**1096,26**	**29,00**	**556,82**	**29,00**	**29,00**
1.3.1	амортизаційні відрахування	484,94	12,83	246,32	12,83	12,83
1.3.2	інші прямі витрати	611,32	16,17	310,51	16,17	16,17
1.4	**загальновиробничі витрати, у т. ч.:**	**402,55**	**10,65**	**204,47**	**10,65**	**10,65**
1.4.1	витрати на оплату праці з відрахуваннями на соціальні заходи	377,57	9,99	191,78	9,99	9,99
1.4.2	інші витрати	24,98	0,65	12,69	0,65	0,65
2	**Адміністративні витрати, у т. ч.:**	**688,75**	**18,22**	**349,84**	**18,22**	**18,22**
2.1	витрати на оплату праці з відрахуваннями на соціальні заходи	565,09	14,95	287,02	14,95	14,95
2.2	інші витрати	123,67	3,26	62,81	3,26	3,26
3	**Інші операційні витрати**	**0,00**	**0,00**	**0,00**	**0,00**	**0,00**
4	**Фінансові витрати**	**0,00**	**0,00**	**0,00**	**0,00**	**0,00**
5	**Повна собівартість**	**42754,78**	**1131,14**	**25823,58**	**1345,07**	**749,15**
6	**Витрати на покриття втрат**	**3397,45**	**89,88**	**1725,65**	**89,88**	**0,00**
7	**Розрахунковий прибуток, у т. ч.:**	**0,00**	**0,00**	**0,00**	**0,00**	**0,00**
7.1	податок на прибуток	0,00	0,00	0,00	0,00	0,00
7.2	резервний фонд (капітал) та дивіденди	0,00	0,00	0,00	0,00	0,00
7.3	на розвиток виробництва (виробничі інвестиції)	0,00	0,00	0,00	0,00	0,00
7.4	інше використання прибутку (прибуток у тарифах ТЕЦ, ТЕС, КГУ)	0,00	0,00	0,00	0,00	0,00
8	**Вартість теплової енергії за відповідними тарифами**	**46152,23**	**1221,02**	**27549,23**	**1434,96**	**749,15**
9	**Тарифи на теплову енергію, грн/Гкал**		**1221,02**		**1434,96**	**749,15**
10	**Обсяг реалізації теплової енергії власним споживачам, Гкал**	**37797,89**		**19198,57**		
11	**Рівень рентабельності, %**	**0,00**	**0,00**	**0,00**	**0,00**	**0,00**

Директор Департаменту із регулювання відносин у сфері теплопостачання С. Черних

Додаток 2
до постанови Національної комісії, що здійснює державне регулювання
у сферах енергетики та комунальних послуг 30.04.2015 № 1377
(у редакції постанови Національної комісії, що здійснює державне регулювання
у сферах енергетики та комунальних послуг, від 29.12.2016 № 2439)

Структура тарифів на виробництво теплової енергії
Товариства з обмеженою відповідальністю «Станіславська теплоенергетична компанія»

Без ПДВ

№ з/п	Найменування показників	Для потреб бюджетних установ		Для потреб інших споживачів		Для потреб релігійних організацій
		тис. грн на рік	грн/Гкал	тис. грн на рік	грн/Гкал	грн/Гкал
1	2	3	4	5	6	7
1	**Виробнича собівартість, у т. ч.:**	**39869,60**	**1054,81**	**24358,12**	**1268,75**	**672,83**
1.1	**прямі матеріальні витрати, у т. ч.:**	**37691,41**	**997,18**	**23251,75**	**1211,12**	**615,20**
1.1.1	витрати на паливо	34084,41	901,75	21419,66	1115,69	519,77
1.1.2	витрати на електроенергію	3277,91	86,72	1664,94	86,72	86,72
1.1.3	собівартість теплової енергії власних ТЕЦ, ТЕС, КГУ	0,00	0,00	0,00	0,00	0,00
1.1.4	витрати на покупну теплову енергію	0,00	0,00	0,00	0,00	0,00
1.1.5	вода для технологічних потреб та водовідведення	109,67	2,90	55,70	2,90	2,90
1.1.6	матеріали, запасні частини та інші матеріальні ресурси	219,42	5,81	111,45	5,81	5,81
1.2	**прямі витрати на оплату праці з відрахуваннями на соціальні заходи**	**1134,03**	**30,00**	**576,00**	**30,00**	**30,00**
1.3	**інші прямі витрати, у т. ч.:**	**681,91**	**18,04**	**346,36**	**18,04**	**18,04**
1.3.1	амортизаційні відрахування	186,31	4,93	94,63	4,93	4,93
1.3.2	інші прямі витрати	495,61	13,11	251,73	13,11	13,11
1.4	**загальновиробничі витрати, у т. ч.:**	**362,25**	**9,58**	**184,00**	**9,58**	**9,58**
1.4.1	витрати на оплату праці з відрахуваннями на соціальні заходи	339,77	8,99	172,58	8,99	8,99
1.4.2	інші витрати	22,48	0,59	11,42	0,59	0,59
2	**Адміністративні витрати, у т. ч.:**	**619,81**	**16,40**	**314,82**	**16,40**	**16,40**
2.1	витрати на оплату праці з відрахуваннями на соціальні заходи	508,52	13,45	258,29	13,45	13,45
2.3	інші витрати	111,29	2,94	56,53	2,94	2,94
3	**Інші операційні витрати**	**0,00**	**0,00**	**0,00**	**0,00**	**0,00**
4	**Фінансові витрати**	**0,00**	**0,00**	**0,00**	**0,00**	**0,00**
5	**Повна собівартість**	**40489,41**	**1071,21**	**24672,93**	**1285,14**	**689,22**
6	**Витрати на покриття втрат**	**3397,45**	**89,88**	**1725,65**	**89,88**	**0,00**
7	**Розрахунковий прибуток, у т. ч.:**	**0,00**	**0,00**	**0,00**	**0,00**	**0,00**
7.1	податок на прибуток	0,00	0,00	0,00	0,00	0,00
7.2	резервний фонд (капітал) та дивіденди	0,00	0,00	0,00	0,00	0,00
7.3	на розвиток виробництва (виробничі інвестиції)	0,00	0,00	0,00	0,00	0,00
7.4	інше використання прибутку (прибуток у тарифах ТЕЦ, ТЕС, КГУ)	0,00	0,00	0,00	0,00	0,00
8	**Вартість виробництва теплової енергії за відповідними тарифами**	**43886,86**	**1161,09**	**26398,59**	**1375,03**	**689,22**
9	**Тарифи на виробництво теплової енергії, грн/Гкал**		**1161,09**		**1375,03**	**689,22**
10	**Обсяг реалізації теплової енергії власним споживачам, Гкал**	**37797,89**		**19198,57**		
11	**Рівень рентабельності, %**	**0,00**	**0,00**	**0,00**	**0,00**	**0,00**

Директор Департаменту із регулювання відносин у сфері теплопостачання С. Черних

Додаток 5
до постанови Національної комісії, що здійснює державне регулювання
у сферах енергетики та комунальних послуг 30.04.2015 № 1377
(у редакції постанови Національної комісії, що здійснює державне регулювання
у сферах енергетики та комунальних послуг, від 29.12.2016 № 2439)

Структура двоставкових тарифів на теплову енергію
Товариства з обмеженою відповідальністю «Станіславська теплоенергетична компанія»

Без ПДВ

№ з/п	Найменування показників	Для потреб бюджетних установ		Для потреб інших споживачів	
		тис. грн на рік	грн/Гкал, грн/Гкал/год	тис. грн на рік	грн/Гкал, грн/Гкал/год
1	2	3	4	5	6
1	Обсяг реалізації теплової енергії власним споживачам, Гкал	**37797,89**		**19198,57**	
2	Теплове навантаження об'єктів теплоспоживання власних споживачів, Гкал/год	**20,22**		**10,27**	
	Виробництво теплової енергії				
3	**Повна планова собівартість виробництва теплової енергії, у т. ч.:**	**40489,41**	**24672,93**		
3.1	**умовно-змінні витрати, у т. ч.:**	**37362,32**	**988,48**	**23084,60**	**1202,41**
3.1.1	витрати на технологічне паливо для виробництва теплової енергії котельнями	34084,41	901,75	21419,66	1115,69
3.1.2	витрати на технологічну електроенергію для виробництва теплової енергії котельнями	3277,91	86,72	1664,94	86,72
3.1.3	собівартість виробництва власних ТЕЦ, ТЕС, АЕС, когенераційних установок	0,00	0,00	0,00	0,00
3.1.4	покупна теплова енергія	0,00	0,00	0,00	0,00
3.2	**умовно-постійні витрати, усього - решта витрат собівартості виробництва теплової енергії**	**3127,09**	**12889,64**	**1588,33**	**12889,64**
4	**Витрати на покриття втрат, віднесені до умовно-постійної частини**	**3397,45**	**14004,03**	**1725,65**	**14004,03**
5	**Плановий прибуток у тарифах на виробництво теплової енергії, у т. ч.:**	**0,00**	**x**	**0,00**	**x**
5.1	в умовно-змінній частині	0,00	0,00	0,00	0,00
5.2	в умовно-постійній частині	0,00	0,00	0,00	0,00
6	**Умовно-змінна частина двоставкового тарифу на виробництво теплової енергії, грн/Гкал, у т. ч.:**		**1202,41**		**1202,41**
6.1	складова собівартості		1202,41		1202,41
6.2	складова прибутку		0,00		0,00
7	**Умовно-постійна частина двоставкового тарифу на виробництво теплової енергії (місячна плата на одиницю теплового навантаження), грн/Гкал/год:**		**26893,67**		**26893,67**
7.1	складова собівартості		12889,64		12889,64
7.2	складова витрат на покриття втрат		14004,03		14004,03
7.3	складова прибутку		0,00		0,00
	Транспортування теплової енергії				
8	**Повна планова собівартість транспортування теплової енергії, умовно-постійні витрати**	**2090,59**	**8617,26**	**1061,87**	**8617,26**
9	**Витрати на покриття втрат – умовно-постійні витрати**	**0,00**	**0,00**	**0,00**	**0,00**
10	Плановий прибуток у тарифах на транспортування теплової енергії	0,00	0,00	0,00	0,00
11	**Місячна плата за транспортування теплової енергії на одиницю теплового навантаження, грн/Гкал/год, у т.ч.:**		**8617,26**		**8617,26**
11.1	складова собівартості		8617,26		8617,26
11.2	складова витрат на покриття втрат		0,00		0,00
11.3	складова прибутку		0,00		0,00
	Постачання теплової енергії				
12	**Повна планова собівартість постачання теплової енергії, усього - умовно-постійні витрати**	**174,78**	**720,42**	**88,77**	**720,42**
13	**Витрати на покриття втрат – умовно-постійні витрати**	**0,00**	**0,00**	**0,00**	**0,00**
14	Плановий прибуток у тарифах на постачання теплової енергії	0,00	0,00	0,00	0,00
15	**Місячна плата за постачання теплової енергії на одиницю теплового навантаження, грн/Гкал/год:**		**720,42**		**720,42**
15.1	складова собівартості		720,42		720,42
15.2	складова витрат на покриття втрат		0,00		0,00
15.3	складова прибутку		0,00		0,00
	Двоставкові тарифи на теплову енергію для кінцевих споживачів				
16	**Умовно-змінна частина двоставкового тарифу на теплову енергію, грн/Гкал, у т.ч.:**		**988,48**		**1202,41**
16.1	складова собівартості		988,48		1202,41
16.2	складова прибутку		0,00		0,00
17	**Умовно-постійна частина двоставкового тарифу на теплову енергію (місячна плата на одиницю теплового навантаження), грн/Гкал/год, у т. ч.:**		**36231,36**		**36231,36**
17.1	складова собівартості		22227,33		22227,33
17.2	складова витрат на покриття втрат		14004,03		14004,03
17.3	складова прибутку		0,00		0,00

».

Директор Департаменту із регулювання відносин у сфері теплопостачання С. Черних

Додаток 14
до постанови Національної комісії, що здійснює державне регулювання
у сферах енергетики та комунальних послуг 29.12.2016 № 2439
«Додаток 1
до постанови Національної комісії, що здійснює державне регулювання
у сферах енергетики та комунальних послуг 30.04.2015 № 1378
(у редакції постанови Національної комісії, що здійснює державне регулювання
у сферах енергетики та комунальних послуг, від 29.12.2016 № 2439)

Структура тарифів на теплову енергію
Державного міського підприємства «Івано-Франківськтеплокомуненерго»

Без ПДВ

№ з/п	Найменування показників	Для потреб бюджетних установ		Для потреб інших споживачів	
		тис. грн на рік	грн/Гкал	тис. грн на рік	грн/Гкал
1	2	3	4	5	6
1	**Виробнича собівартість, у т. ч.:**	**73343,23**	**1031,96**	**15101,41**	**1237,85**
1.1	**прямі матеріальні витрати, у т. ч.:**	**65822,63**	**928,36**	**13757,98**	**1134,25**
1.1.1	витрати на паливо	56423,14	796,20	11934,42	985,09
1.1.2	витрати на електроенергію	2780,61	38,82	484,95	38,82
1.1.3	собівартість теплової енергії власних ТЕЦ, ТЕС, КГУ	6404,67	90,38	1300,78	107,37
1.1.4	витрати на покупну теплову енергію	0,00	0,00	0,00	0,00
1.1.5	транспортування теплової енергії тепловими мережами інших підприємств	0,00	0,00	0,00	0,00
1.1.6	вода для технологічних потреб та водовідведення	64,08	0,90	11,01	0,90
1.1.7	матеріали, запасні частини та інші матеріальні ресурси	150,12	2,07	26,82	2,07
1.2	**прямі витрати на оплату праці з відрахуваннями на соціальні заходи**	**5598,97**	**77,13**	**1000,26**	**77,13**
1.3	**інші прямі витрати, у т. ч.:**	**984,31**	**13,34**	**180,93**	**13,34**
1.3.1	амортизаційні відрахування	497,52	6,72	92,03	6,72
1.3.2	інші прямі витрати	486,79	6,61	88,90	6,61
1.4	**загальновиробничі витрати, у т. ч.:**	**937,33**	**13,14**	**162,24**	**13,14**
1.4.1	витрати на оплату праці з відрахуваннями на соціальні заходи	601,40	8,43	104,09	8,43
1.4.2	інші витрати	335,93	4,71	58,15	4,71
2	**Адміністративні витрати, у т. ч.:**	**1081,17**	**15,16**	**187,13**	**15,16**
2.1	витрати на оплату праці з відрахуваннями на соціальні заходи	948,67	13,29	164,20	13,29
2.2	інші витрати	132,50	1,86	22,93	1,86
3	**Інші операційні витрати**	**0,00**	**0,00**	**0,00**	**0,00**
4	**Фінансові витрати**	**0,00**	**0,00**	**0,00**	**0,00**
5	**Повна собівартість**	**74424,40**	**1047,12**	**15288,55**	**1253,00**
6	**Витрати на покриття втрат**	**5691,97**	**80,32**	**973,09**	**80,32**
7	**Розрахунковий прибуток, у т. ч.:**	**0,00**	**0,00**	**0,00**	**0,00**
7.1	податок на прибуток	0,00	0,00	0,00	0,00
7.2	резервний фонд (капітал) та дивіденди	0,00	0,00	0,00	0,00
7.3	на розвиток виробництва (виробничі інвестиції)	0,00	0,00	0,00	0,00
7.4	інше використання прибутку (прибуток у тарифах ТЕЦ, ТЕС, КГУ)	0,00	0,00	0,00	0,00
8	**Вартість теплової енергії за відповідними тарифами**	**80116,37**	**1127,44**	**16261,63**	**1333,32**
9	**Тарифи на теплову енергію, грн/Гкал**		**1127,44**		**1333,32**
10	**Обсяг реалізації теплової енергії власним споживачам, Гкал**	**70865,81**		**12115,05**	
11	**Рівень рентабельності, %**	**0,00**	**0,00**	**0,00**	**0,00**

Директор Департаменту із регулювання відносин у сфері теплопостачання С. Черних

НКРЕКП ПОВІДОМЛЯЄ

Додаток 2
до постанови Національної комісії, що здійснює державне регулювання
у сферах енергетики та комунальних послуг 30.04.2015 № 1378
(у редакції постанови Національної комісії, що здійснює державне регулювання
у сферах енергетики та комунальних послуг, від 29.12.2016 № 2439)

Структура тарифів на виробництво теплової енергії
Державного міського підприємства «Івано-Франківськтеплокомуненерго»

Без ПДВ

№ з/п	Найменування показників	Для потреб бюджетних установ		Для потреб інших споживачів	
		тис. грн на рік	грн/Гкал	тис. грн на рік	грн/Гкал
1	2	3	4	5	6
1	**Виробнича собівартість, у т. ч.:**	**70133,30**	**989,66**	**14484,13**	**1195,55**
1.1	**прямі матеріальні витрати, у т. ч.:**	**65337,04**	**921,98**	**13664,16**	**1127,87**
1.1.1	витрати на паливо	56423,14	796,20	11934,42	985,09
1.1.2	витрати на електроенергію	2352,30	33,19	402,14	33,19
1.1.3	собівартість теплової енергії власних ТЕЦ, ТЕС, КГУ	6404,67	90,38	1300,78	107,37
1.1.4	витрати на покупну теплову енергію	0,00	0,00	0,00	0,00
1.1.5	вода для технологічних потреб та водовідведення	61,43	0,87	10,50	0,87
1.1.6	матеріали, запасні частини та інші матеріальні ресурси	95,48	1,35	16,32	1,35
1.2	**прямі витрати на оплату праці з відрахуваннями на соціальні заходи**	**3540,95**	**49,97**	**605,35**	**49,97**
1.3	**інші прямі витрати, у т. ч.:**	**411,44**	**5,81**	**70,34**	**5,81**
1.3.1	амортизаційні відрахування	182,96	2,58	31,28	2,58
1.3.2	інші прямі витрати	228,48	3,22	39,06	3,22
1.4	**загальновиробничі витрати, у т. ч.:**	**843,88**	**11,91**	**144,27**	**11,91**
1.4.1	витрати на оплату праці з відрахуваннями на соціальні заходи	541,44	7,64	92,56	7,64
1.4.2	інші витрати	302,44	4,27	51,71	4,27
2	**Адміністративні витрати, у т. ч.:**	**973,38**	**13,74**	**166,41**	**13,74**
2.1	витрати на оплату праці з відрахуваннями на соціальні заходи	854,10	12,05	146,01	12,05
2.3	інші витрати	119,29	1,68	20,39	1,68
3	**Інші операційні витрати**	**0,00**	**0,00**	**0,00**	**0,00**
4	**Фінансові витрати**	**0,00**	**0,00**	**0,00**	**0,00**
5	**Повна собівартість**	**71106,69**	**1003,40**	**14650,53**	**1209,28**
6	**Витрати на покриття втрат**	**5691,97**	**80,32**	**973,09**	**80,32**
7	**Розрахунковий прибуток, у т. ч.:**	**0,00**	**0,00**	**0,00**	**0,00**
7.1	податок на прибуток	0,00	0,00	0,00	0,00
7.2	резервний фонд (капітал) та дивіденди	0,00	0,00	0,00	0,00
7.3	на розвиток виробництва (виробничі інвестиції)	0,00	0,00	0,00	0,00
7.4	інше використання прибутку (прибуток у тарифах ТЕЦ, ТЕС, КГУ)	0,00	0,00	0,00	0,00
8	**Вартість виробництва теплової енергії за відповідними тарифами**	**76798,66**	**1083,72**	**15623,62**	**1289,60**
9	**Тарифи на виробництво теплової енергії, грн/Гкал**		**1083,72**		**1289,60**
10	**Обсяг реалізації теплової енергії власним споживачам, Гкал**	**70865,81**		**12115,05**	
11	**Рівень рентабельності, %**	**0,00**	**0,00**	**0,00**	**0,00**

Директор Департаменту із регулювання відносин у сфері теплопостачання С. Черних

Додаток 5
до постанови Національної комісії, що здійснює державне регулювання
у сферах енергетики та комунальних послуг 30.04.2015 № 1378
(у редакції постанови Національної комісії, що здійснює державне регулювання
у сферах енергетики та комунальних послуг, від 29.12.2016 № 2439)

Структура двоставкових тарифів на теплову енергію
Державного міського підприємства «Івано-Франківськтеплокомуненерго»

Без ПДВ

№ з/п	Найменування показників	Для потреб бюджетних установ		Для потреб інших споживачів	
		тис. грн на рік	грн/Гкал, грн/Гкал/год	тис. грн на рік	грн/Гкал, грн/Гкал/год
1	2	3	4	5	6
1	Обсяг реалізації теплової енергії власним споживачам, Гкал	**70865,81**		**12115,05**	
2	Теплове навантаження об'єктів теплоспоживання власних споживачів, Гкал/год	**36,58**		**6,25**	
	Виробництво теплової енергії				
3	**Повна планова собівартість виробництва теплової енергії, у т. ч.:**	**71106,69**		**14650,53**	
3.1	**умовно-змінні витрати, у т. ч.:**	**65180,12**	**919,77**	**13637,34**	**1125,65**
3.1.1	витрати на технологічне паливо для виробництва теплової енергії котельнями	56423,14	796,20	11934,42	985,09
3.1.2	витрати на технологічну електроенергію для виробництва теплової енергії котельнями	2352,30	33,19	402,14	33,19
3.1.3	собівартість виробництва власних ТЕЦ, ТЕС, АЕС, когенераційних установок	6404,67	90,38	1300,78	107,37
3.1.4	покупна теплова енергія	0,00	0,00	0,00	0,00
3.2	**умовно-постійні витрати, усього – решта витрат собівартості виробництва теплової енергії**	**5926,57**	**13500,17**	**1013,20**	**13500,17**
4	**Витрати на покриття втрат, віднесені до умовно-постійної частини**	**5691,97**	**12965,77**	**973,09**	**12965,77**
5	**Плановий прибуток у тарифах на виробництво теплової енергії, у т. ч.:**	**0,00**	**x**	**0,00**	**x**
5.1	в умовно-змінній частині	0,00	0,00	0,00	0,00
5.2	в умовно-постійній частині	0,00	0,00	0,00	0,00
6	**Умовно-змінна частина двоставкового тарифу на виробництво теплової енергії, грн/Гкал, у т. ч.:**		**1125,65**		**1125,65**
6.1	складова собівартості		1125,65		1125,65
6.2	складова прибутку		0,00		0,00
7	**Умовно-постійна частина двоставкового тарифу на виробництво теплової енергії (місячна плата на одиницю теплового навантаження), грн/Гкал/год:**		**26465,94**		**26465,94**
7.1	складова собівартості		13500,17		13500,17
7.2	складова витрат на покриття втрат		12965,77		12965,77
7.3	складова прибутку		0,00		0,00
	Транспортування теплової енергії				
8	**Повна планова собівартість транспортування теплової енергії, умовно-постійні витрати**	**2945,64**	**6709,89**	**503,58**	**6709,89**
9	**Витрати на покриття втрат – умовно-постійні витрати**	**0,00**	**0,00**	**0,00**	**0,00**
10	Плановий прибуток у тарифах на транспортування теплової енергії	0,00	0,00	0,00	0,00
11	**Місячна плата за транспортування теплової енергії на одиницю теплового навантаження, грн/Гкал/год, у т.ч.:**		**6709,89**		**6709,89**
11.1	складова собівартості		6709,89		6709,89
11.2	складова витрат на покриття втрат		0,00		0,00
11.3	складова прибутку		0,00		0,00
	Постачання теплової енергії				
12	**Повна планова собівартість постачання теплової енергії, усього - умовно-постійні витрати**	**152,71**	**347,86**	**26,11**	**347,86**
13	**Витрати на покриття втрат – умовно-постійні витрати**	**0,00**	**0,00**	**0,00**	**0,00**
14	Плановий прибуток у тарифах на постачання теплової енергії	0,00	0,00	0,00	0,00
15	**Місячна плата за постачання теплової енергії на одиницю теплового навантаження, грн/Гкал/год:**		**347,86**		**347,86**
15.1	складова собівартості		347,86		347,86
15.2	складова витрат на покриття втрат		0,00		0,00
15.3	складова прибутку		0,00		0,00
	Двоставкові тарифи на теплову енергію для кінцевих споживачів				
16	**Умовно-змінна частина двоставкового тарифу на теплову енергію, грн/Гкал, у т.ч.:**		**919,77**		**1125,65**
16.1	складова собівартості		919,77		1125,65
16.	складова прибутку		0,00		0,00
17	**Умовно-постійна частина двоставкового тарифу на теплову енергію (місячна плата на одиницю теплового навантаження), грн/Гкал/год, у т. ч.:**		**33523,69**		**33523,69**
17.1	складова собівартості		20557,92		20557,92
17.2	складова витрат на покриття втрат		12965,77		12965,77
17.3	складова прибутку		0,00		0,00

».

Директор Департаменту із регулювання відносин у сфері теплопостачання С. Черних

Додаток 15
до постанови Національної комісії, що здійснює державне регулювання
у сферах енергетики та комунальних послуг 29.12.2016 № 2439
«Додаток 1
до постанови Національної комісії, що здійснює державне регулювання
у сферах енергетики та комунальних послуг 30.04.2015 № 1379
(у редакції постанови Національної комісії,що здійснює державне регулювання
у сферах енергетики та комунальних послуг, від 29.12.2016 № 2439)

Структура тарифів на теплову енергію
Товариства з обмеженою відповідальністю «Бахмут-Енергія»

Без ПДВ

№ з/п	Найменування показників	Для потреб бюджетних установ		Для потреб інших споживачів		Для потреб релігійних організацій
		тис. грн на рік	грн/Гкал	тис. грн на рік	грн/Гкал	грн/Гкал
1	2	3	4	5	6	7
1	**Виробнича собівартість, у т. ч.:**	**35609,48**	**1036,58**	**12950,36**	**1242,60**	**670,32**
1.1	**прямі матеріальні витрати, у т. ч.:**	**31889,08**	**928,27**	**11821,63**	**1134,29**	**562,02**
1.1.1	витрати на паливо	29831,55	868,38	11197,41	1074,40	502,13
1.1.2	витрати на електроенергію	1799,88	52,39	546,05	52,39	52,39
1.1.3	собівартість теплової енергії власних ТЕЦ, ТЕС, КГУ	0,00	0,00	0,00	0,00	0,00
1.1.4	витрати на покупну теплову енергію	0,00	0,00	0,00	0,00	0,00
1.1.5	транспортування теплової енергії тепловими мережами інших підприємств	0,00	0,00	0,00	0,00	0,00
1.1.6	вода для технологічних потреб та водовідведення	108,48	3,16	32,91	3,16	3,16
1.1.7	матеріали, запасні частини та інші матеріальні ресурси	149,17	4,34	45,25	4,34	4,34
1.2	**прямі витрати на оплату праці з відрахуваннями на соціальні заходи**	**2834,87**	**82,52**	**860,06**	**82,52**	**82,52**
1.3	**інші прямі витрати, у т. ч.:**	**763,14**	**22,21**	**231,54**	**22,22**	**22,22**
1.3.1	амортизаційні відрахування	451,85	13,15	137,09	13,15	13,15
1.3.2	інші прямі витрати	311,29	9,06	94,45	9,06	9,06
1.4	**загальновиробничі витрати, у т. ч.:**	**122,39**	**3,57**	**37,13**	**3,57**	**3,57**
1.4.1	витрати на оплату праці з відрахуваннями на соціальні заходи	86,91	2,53	26,37	2,53	2,53
1.4.2	інші витрати	35,48	1,04	10,76	1,04	1,04
2	**Адміністративні витрати, у т. ч.:**	**682,88**	**19,88**	**207,17**	**19,88**	**19,88**
2.1	витрати на оплату праці з відрахуваннями на соціальні заходи	613,87	17,87	186,24	17,87	17,87
2.2	інші витрати	69,01	2,01	20,93	2,01	2,01
3	**Інші операційні витрати**	**0,00**	**0,00**	**0,00**	**0,00**	**0,00**
4	**Фінансові витрати**	**0,00**	**0,00**	**0,00**	**0,00**	**0,00**
5	**Повна собівартість**	**36292,36**	**1056,46**	**13157,53**	**1262,48**	**690,20**
6	**Витрати на покриття втрат**	**3030,71**	**88,22**	**919,45**	**88,22**	**0,00**
7	**Розрахунковий прибуток, у т. ч.:**	**0,00**	**0,00**	**0,00**	**0,00**	**0,00**
7.1	податок на прибуток	0,00	0,00	0,00	0,00	0,00
7.2	резервний фонд (капітал) та дивіденди	0,00	0,00	0,00	0,00	0,00
7.3	на розвиток виробництва (виробничі інвестиції)	0,00	0,00	0,00	0,00	0,00
7.4	інше використання прибутку (прибуток у тарифах ТЕЦ, ТЕС, КГУ)	0,00	0,00	0,00	0,00	0,00
8	**Вартість теплової енергії за відповідними тарифами**	**39323,07**	**1144,68**	**14076,98**	**1350,70**	**690,20**
9	**Тарифи на теплову енергію, грн/Гкал**		**1144,68**		**1350,70**	**690,20**
10	**Обсяг реалізації теплової енергії власним споживачам, Гкал**	**34353,00**		**10422,00**		
11	**Рівень рентабельності, %**	**0,00**	**0,00**	**0,00**	**0,00**	**0,00**

Директор Департаменту із регулювання відносин у сфері теплопостачання С. Черних

Додаток 2
до постанови Національної комісії, що здійснює державне регулювання
у сферах енергетики та комунальних послуг 30.04.2015 № 1379
(у редакції постанови Національної комісії, що здійснює державне регулювання
у сферах енергетики та комунальних послуг, від 29.12.2016 № 2439)

Структура тарифів на виробництво теплової енергії
Товариства з обмеженою відповідальністю «Бахмут-Енергія»

Без ПДВ

№ з/п	Найменування показників	Для потреб бюджетних установ		Для потреб інших споживачів		Для потреб релігійних організацій
		тис. грн на рік	грн/Гкал	тис. грн на рік	грн/Гкал	грн/Гкал
1	2	3	4	5	6	7
1	**Виробнича собівартість, у т. ч.:**	**35066,70**	**1020,78**	**12785,67**	**1226,80**	**654,52**
1.1	**прямі матеріальні витрати, у т. ч.:**	**31819,52**	**926,25**	**11800,53**	**1132,27**	**560,00**
1.1.1	витрати на паливо	29831,55	868,38	11197,41	1074,40	502,13
1.1.2	витрати на електроенергію	1799,11	52,37	545,82	52,37	52,37
1.1.3	собівартість теплової енергії власних ТЕЦ, ТЕС, КГУ	0,00	0,00	0,00	0,00	0,00
1.1.4	витрати на покупну теплову енергію	0,00	0,00	0,00	0,00	0,00
1.1.5	вода для технологічних потреб та водовідведення	107,56	3,13	32,63	3,13	3,13
1.1.6	матеріали, запасні частини та інші матеріальні ресурси	81,30	2,37	24,66	2,37	2,37
1.2	**прямі витрати на оплату праці з відрахуваннями на соціальні заходи**	**2519,73**	**73,35**	**764,44**	**73,35**	**73,35**
1.3	**інші прямі витрати, у т. ч.:**	**609,43**	**17,74**	**184,89**	**17,74**	**17,74**
1.3.1	амортизаційні відрахування	364,17	10,60	110,48	10,60	10,60
1.3.2	інші прямі витрати	245,26	7,14	74,41	7,14	7,14
1.4	**загальновиробничі витрати, у т. ч.:**	**118,03**	**3,44**	**35,81**	**3,44**	**3,44**
1.4.1	витрати на оплату праці з відрахуваннями на соціальні заходи	83,81	2,44	25,43	2,44	2,44
1.4.2	інші витрати	34,22	1,00	10,38	1,00	1,00
2	**Адміністративні витрати, у т. ч.:**	**658,57**	**19,17**	**199,80**	**19,17**	**19,17**
2.1	витрати на оплату праці з відрахуваннями на соціальні заходи	592,01	17,23	179,61	17,23	17,23
2.3	інші витрати	66,56	1,94	20,19	1,94	1,94
3	**Інші операційні витрати**	**0,00**	**0,00**	**0,00**	**0,00**	**0,00**
4	**Фінансові витрати**	**0,00**	**0,00**	**0,00**	**0,00**	**0,00**
5	**Повна собівартість**	**35725,28**	**1039,95**	**12985,46**	**1245,97**	**673,69**
6	**Витрати на покриття втрат**	**3030,71**	**88,22**	**919,45**	**88,22**	**0,00**
7	**Розрахунковий прибуток, у т. ч.:**	**0,00**	**0,00**	**0,00**	**0,00**	**0,00**
7.1	податок на прибуток	0,00	0,00	0,00	0,00	0,00
7.2	резервний фонд (капітал) та дивіденди	0,00	0,00	0,00	0,00	0,00
7.3	на розвиток виробництва (виробничі інвестиції)	0,00	0,00	0,00	0,00	0,00
7.4	інше використання прибутку (прибуток у тарифах ТЕЦ, ТЕС, КГУ)	0,00	0,00	0,00	0,00	0,00
8	**Вартість виробництва теплової енергії за відповідними тарифами**	**38755,98**	**1128,17**	**13904,92**	**1334,19**	**673,69**
9	**Тарифи на виробництво теплової енергії, грн/Гкал**		**1128,17**		**1334,19**	**673,69**
10	**Обсяг реалізації теплової енергії власним споживачам, Гкал**	**34353,00**		**10422,00**		
11	**Рівень рентабельності, %**	**0,00**	**0,00**	**0,00**	**0,00**	**0,00**

».

Директор Департаменту із регулювання відносин у сфері теплопостачання С. Черних

НКРЕКП ПОВІДОМЛЯЄ

Додаток 16
до постанови Національної комісії, що здійснює державне регулювання
у сферах енергетики та комунальних послуг 29.12.2016 № 2439
«Додаток 1
до постанови Національної комісії, що здійснює державне регулювання
у сферах енергетики та комунальних послуг 30.04.2015 № 1380
(у редакції постанови Національної комісії, що здійснює державне регулювання
у сферах енергетики та комунальних послуг, від 29.12.2016 № 2439)

Структура тарифів на теплову енергію
Комунального підприємства по теплопостачанню «Вуглик» Горлівської міської ради

Без ПДВ

№ з/п	Найменування показників	Для потреб бюджетних установ		Для потреб інших споживачів		Для потреб релігійних організацій
		тис. грн на рік	грн/Гкал	тис. грн на рік	грн/Гкал	грн/Гкал
1	2	3	4	5	6	7
1	**Виробнича собівартість, у т. ч.:**	**33300,77**	**1167,35**	**15619,30**	**1390,06**	**763,20**
1.1	**прямі матеріальні витрати, у т. ч.:**	**29193,87**	**1023,38**	**14001,63**	**1246,09**	**619,23**
1.1.1	витрати на паливо	27000,61	946,50	13137,72	1169,20	542,34
1.1.2	витрати на електроенергію	1842,93	64,60	725,91	64,60	64,60
1.1.3	собівартість теплової енергії власних ТЕЦ, ТЕС, КГУ	0,00	0,00	0,00	0,00	0,00
1.1.4	витрати на покупну теплову енергію	0,00	0,00	0,00	0,00	0,00
1.1.5	транспортування теплової енергії тепловими мережами інших підприємств	0,00	0,00	0,00	0,00	0,00
1.1.6	вода для технологічних потреб та водовідведення	72,64	2,55	28,61	2,55	2,55
1.1.7	матеріали, запасні частини та інші матеріальні ресурси	277,69	9,73	109,38	9,73	9,73
1.2	**прямі витрати на оплату праці з відрахуваннями на соціальні заходи**	**3673,35**	**128,76**	**1446,90**	**128,76**	**128,76**
1.3	**інші прямі витрати, у т. ч.:**	**95,40**	**3,34**	**37,58**	**3,34**	**3,34**
1.3.1	амортизаційні відрахування	16,76	0,59	6,60	0,59	0,59
1.3.2	інші прямі витрати	78,63	2,76	30,97	2,76	2,76
1.4	**загальновиробничі витрати, у т. ч.:**	**338,15**	**11,85**	**133,19**	**11,85**	**11,85**
1.4.1	витрати на оплату праці з відрахуваннями на соціальні заходи	263,45	9,23	103,77	9,23	9,23
1.4.2	інші витрати	74,70	2,62	29,42	2,62	2,62
2	**Адміністративні витрати, у т. ч.:**	**430,72**	**15,10**	**169,66**	**15,10**	**15,10**
2.1	витрати на оплату праці з відрахуваннями на соціальні заходи	379,54	13,30	149,50	13,30	13,30
2.2	інші витрати	51,18	1,79	20,16	1,79	1,79
3	**Інші операційні витрати**	**0,00**	**0,00**	**0,00**	**0,00**	**0,00**
4	**Фінансові витрати**	**0,00**	**0,00**	**0,00**	**0,00**	**0,00**
5	**Повна собівартість**	**33731,49**	**1182,45**	**15788,96**	**1405,15**	**778,29**
6	**Витрати на покриття втрат**	**0,00**	**0,00**	**0,00**	**0,00**	**0,00**
7	**Розрахунковий прибуток, у т. ч.:**	**0,00**	**0,00**	**0,00**	**0,00**	**0,00**
7.1	податок на прибуток	0,00	0,00	0,00	0,00	0,00
7.2	резервний фонд (капітал) та дивіденди	0,00	0,00	0,00	0,00	0,00
7.3	на розвиток виробництва (виробничі інвестиції)	0,00	0,00	0,00	0,00	0,00
7.4	інше використання прибутку (прибуток у тарифах ТЕЦ, ТЕС, КГУ)	0,00	0,00	0,00	0,00	0,00
8	**Вартість теплової енергії за відповідними тарифами**	**33731,49**	**1182,45**	**15788,96**	**1405,15**	**778,29**
9	**Тарифи на теплову енергію, грн/Гкал**		**1182,45**		**1405,15**	**778,29**
10	**Обсяг реалізації теплової енергії власним споживачам, Гкал**	**28526,80**		**11236,47**		
11	**Рівень рентабельності, %**	**0,00**	**0,00**	**0,00**	**0,00**	**0,00**

Директор Департаменту із регулювання відносин у сфері теплопостачання С. Черних

Додаток 2
до постанови Національної комісії, що здійснює державне регулювання
у сферах енергетики та комунальних послуг 30.04.2015 № 1380
(у редакції постанови Національної комісії, що здійснює державне регулювання
у сферах енергетики та комунальних послуг, від 29.12.2016 № 2439)

Структура тарифів на виробництво теплової енергії
Комунального підприємства по теплопостачанню «Вуглик» Горлівської міської ради

Без ПДВ

№ з/п	Найменування показників	Для потреб бюджетних установ		Для потреб інших споживачів		Для потреб релігійних організацій
		тис. грн на рік	грн/Гкал	тис. грн на рік	грн/Гкал	грн/Гкал
1	2	3	4	5	6	7
1	**Виробнича собівартість, у т. ч.:**	**32276,03**	**1131,43**	**15215,67**	**1354,13**	**727,27**
1.1	**прямі матеріальні витрати, у т. ч.:**	**28903,21**	**1013,19**	**13887,14**	**1235,90**	**609,04**
1.1.1	витрати на паливо	27000,61	946,50	13137,72	1169,20	542,34
1.1.2	витрати на електроенергію	1760,77	61,72	693,55	61,72	61,72
1.1.3	собівартість теплової енергії власних ТЕЦ, ТЕС, КГУ	0,00	0,00	0,00	0,00	0,00
1.1.4	витрати на покупну теплову енергію	0,00	0,00	0,00	0,00	0,00
1.1.5	вода для технологічних потреб та водовідведення	32,49	1,14	12,80	1,14	1,14
1.1.6	матеріали, запасні частини та інші матеріальні ресурси	109,34	3,83	43,07	3,83	3,83
1.2	**прямі витрати на оплату праці з відрахуваннями на соціальні заходи**	**2970,92**	**104,14**	**1170,22**	**104,14**	**104,14**
1.3	**інші прямі витрати, у т. ч.:**	**87,72**	**3,07**	**34,55**	**3,07**	**3,07**
1.3.1	амортизаційні відрахування	13,43	0,47	5,29	0,47	0,47
1.3.2	інші прямі витрати	74,29	2,60	29,26	2,60	2,60
1.4	**загальновиробничі витрати, у т. ч.:**	**314,19**	**11,01**	**123,76**	**11,01**	**11,01**
1.4.1	витрати на оплату праці з відрахуваннями на соціальні заходи	244,78	8,58	96,42	8,58	8,58
1.4.2	інші витрати	69,41	2,43	27,34	2,43	2,43
2	**Адміністративні витрати, у т. ч.:**	**400,20**	**14,03**	**157,64**	**14,03**	**14,03**
2.1	витрати на оплату праці з відрахуваннями на соціальні заходи	352,65	12,36	138,91	12,36	12,36
2.3	інші витрати	47,55	1,67	18,73	1,67	1,67
3	**Інші операційні витрати**	**0,00**	**0,00**	**0,00**	**0,00**	**0,00**
4	**Фінансові витрати**	**0,00**	**0,00**	**0,00**	**0,00**	**0,00**
5	**Повна собівартість**	**32676,23**	**1145,46**	**15373,30**	**1368,16**	**741,30**
6	**Витрати на покриття втрат**	**0,00**	**0,00**	**0,00**	**0,00**	**0,00**
7	**Розрахунковий прибуток, у т. ч.:**	**0,00**	**0,00**	**0,00**	**0,00**	**0,00**
7.1	податок на прибуток	0,00	0,00	0,00	0,00	0,00
7.2	резервний фонд (капітал) та дивіденди	0,00	0,00	0,00	0,00	0,00
7.3	на розвиток виробництва (виробничі інвестиції)	0,00	0,00	0,00	0,00	0,00
7.4	інше використання прибутку (прибуток у тарифах ТЕЦ, ТЕС, КГУ)	0,00	0,00	0,00	0,00	0,00
8	**Вартість виробництва теплової енергії за відповідними тарифами**	**32676,23**	**1145,46**	**15373,30**	**1368,16**	**741,30**
9	**Тарифи на виробництво теплової енергії, грн/Гкал**		**1145,46**		**1368,16**	**741,30**
10	**Обсяг реалізації теплової енергії власним споживачам, Гкал**	**28526,80**		**11236,47**		
11	**Рівень рентабельності, %**	**0,00**	**0,00**	**0,00**	**0,00**	**0,00**

».

Директор Департаменту із регулювання відносин у сфері теплопостачання С. Черних

Додаток 17
до постанови Національної комісії, що здійснює державне регулювання
у сферах енергетики та комунальних послуг 29.12.2016 № 2439
«Додаток 1
до постанови Національної комісії, що здійснює державне регулювання
у сферах енергетики та комунальних послуг 30.04.2015 № 1382
(у редакції постанови Національної комісії, що здійснює державне регулювання
у сферах енергетики та комунальних послуг, від 29.12.2016 № 2439)

Структура тарифів на теплову енергію
Товариства з обмеженою відповідальністю «Краматорськтеплоенерго»

Без ПДВ

№ з/п	Найменування показників	Для потреб бюджетних установ		Для потреб інших споживачів	
		тис. грн на рік	грн/Гкал	тис. грн на рік	грн/Гкал
1	2	3	4	5	6
1	**Виробнича собівартість, у т. ч.:**	**28005,42**	**887,41**	**128198,84**	**1227,40**
1.1	**прямі матеріальні витрати, у т. ч.:**	**27081,60**	**858,15**	**125141,26**	**1198,13**
1.1.1	витрати на паливо	0,00	0,00	0,00	0,00
1.1.2	витрати на електроенергію	2146,81	68,03	7105,26	68,03
1.1.3	собівартість теплової енергії власних ТЕЦ, ТЕС, КГУ	24933,75	790,09	118032,56	1130,07
1.1.4	витрати на покупну теплову енергію	0,00	0,00	0,00	0,00
1.1.5	транспортування теплової енергії тепловими мережами інших підприємств	0,00	0,00	0,00	0,00
1.1.6	вода для технологічних потреб та водовідведення	0,00	0,00	0,00	0,00
1.1.7	матеріали, запасні частини та інші матеріальні ресурси	1,04	0,03	3,44	0,03
1.2	**прямі витрати на оплату праці з відрахуваннями на соціальні заходи**	**536,37**	**17,00**	**1775,25**	**17,00**
1.3	**інші прямі витрати, у т. ч.:**	**387,45**	**12,28**	**1282,33**	**12,28**
1.3.1	амортизаційні відрахування	73,23	2,32	242,36	2,32
1.3.2	інші прямі витрати	314,22	9,96	1039,97	9,96
1.4	**загальновиробничі витрати, у т. ч.:**	**0,00**	**0,00**	**0,00**	**0,00**
1.4.1	витрати на оплату праці з відрахуваннями на соціальні заходи	0,00	0,00	0,00	0,00
1.4.2	інші витрати	0,00	0,00	0,00	0,00
2	**Адміністративні витрати, у т. ч.:**	**0,00**	**0,00**	**0,00**	**0,00**
2.1	витрати на оплату праці з відрахуваннями на соціальні заходи	0,00	0,00	0,00	0,00
2.2	інші витрати	0,00	0,00	0,00	0,00
3	**Інші операційні витрати**	**0,00**	**0,00**	**0,00**	**0,00**
4	**Фінансові витрати**	**0,00**	**0,00**	**0,00**	**0,00**
5	**Повна собівартість**	**28005,42**	**887,41**	**128198,84**	**1227,40**
6	**Витрати на покриття втрат**	**0,00**	**0,00**	**0,00**	**0,00**
7	**Розрахунковий прибуток, у т. ч.:**	**898,35**	**28,47**	**2620,70**	**25,09**
7.1	податок на прибуток	161,70	5,12	471,73	4,52
7.2	резервний фонд (капітал) та дивіденди	0,00	0,00	0,00	0,00
7.3	на розвиток виробництва (виробничі інвестиції)	204,73	6,49	677,71	6,49
7.4	інше використання прибутку (прибуток у тарифах ТЕЦ, ТЕС, КГУ)	531,91	16,85	1471,26	14,09
8	**Вартість теплової енергії за відповідними тарифами**	**28903,77**	**915,88**	**130819,54**	**1252,49**
9	**Тарифи на теплову енергію, грн/Гкал**		**915,88**		**1252,49**
10	**Обсяг реалізації теплової енергії власним споживачам, Гкал**	**31558,24**		**104447,44**	
11	**Рівень рентабельності, %**	**3,21**	**3,21**	**2,04**	**2,04**

Директор Департаменту із регулювання відносин у сфері теплопостачання С. Черних

Додаток 2
до постанови Національної комісії, що здійснює державне регулювання
у сферах енергетики та комунальних послуг 30.04.2015 № 1382
(у редакції постанови Національної комісії, що здійснює державне регулювання
у сферах енергетики та комунальних послуг, від 29.12.2016 № 2439)

Структура тарифів на виробництво теплової енергії
Товариства з обмеженою відповідальністю «Краматорськтеплоенерго»

Без ПДВ

№ з/п	Найменування показників	Для потреб бюджетних установ		Для потреб інших споживачів	
		тис. грн на рік	грн/Гкал	тис. грн на рік	грн/Гкал
1	2	3	4	5	6
1	**Виробнича собівартість, у т. ч.:**	**24933,75**	**790,08**	**118032,56**	**1130,07**
1.1	**прямі матеріальні витрати, у т. ч.:**	**24933,75**	**790,08**	**118032,56**	**1130,07**
1.1.1	витрати на паливо	0,00	0,00	0,00	0,00
1.1.2	витрати на електроенергію	0,00	0,00	0,00	0,00
1.1.3	собівартість теплової енергії власних ТЕЦ, ТЕС, КГУ	24933,75	790,08	118032,56	1130,07
1.1.4	витрати на покупну теплову енергію	0,00	0,00	0,00	0,00
1.1.5	вода для технологічних потреб та водовідведення	0,00	0,00	0,00	0,00
1.1.6	матеріали, запасні частини та інші матеріальні ресурси	0,00	0,00	0,00	0,00
1.2	**прямі витрати на оплату праці з відрахуваннями на соціальні заходи**	**0,00**	**0,00**	**0,00**	**0,00**
1.3	**інші прямі витрати, у т. ч.:**	**0,00**	**0,00**	**0,00**	**0,00**
1.3.1	амортизаційні відрахування	0,00	0,00	0,00	0,00
1.3.2	інші прямі витрати	0,00	0,00	0,00	0,00
1.4	**загальновиробничі витрати, у т. ч.:**	**0,00**	**0,00**	**0,00**	**0,00**
1.4.1	витрати на оплату праці з відрахуваннями на соціальні заходи	0,00	0,00	0,00	0,00
1.4.2	інші витрати	0,00	0,00	0,00	0,00
2	**Адміністративні витрати, у т. ч.:**	**0,00**	**0,00**	**0,00**	**0,00**
2.1	витрати на оплату праці з відрахуваннями на соціальні заходи	0,00	0,00	0,00	0,00
2.3	інші витрати	0,00	0,00	0,00	0,00
3	**Інші операційні витрати**	**0,00**	**0,00**	**0,00**	**0,00**
4	**Фінансові витрати**	**0,00**	**0,00**	**0,00**	**0,00**
5	**Повна собівартість**	**24933,75**	**790,08**	**118032,56**	**1130,07**
6	**Витрати на покриття втрат**	**0,00**	**0,00**	**0,00**	**0,00**
7	**Розрахунковий прибуток, у т. ч.:**	**898,35**	**28,47**	**2620,70**	**25,09**
7.1	податок на прибуток	161,70	5,12	471,73	4,52
7.2	резервний фонд (капітал) та дивіденди	0,00	0,00	0,00	0,00
7.3	на розвиток виробництва (виробничі інвестиції)	204,73	6,49	677,71	6,49
7.4	інше використання прибутку (прибуток у тарифах ТЕЦ, ТЕС, КГУ)	531,91	16,85	1471,26	14,09
8	**Вартість виробництва теплової енергії за відповідними тарифами**	**25832,09**	**818,55**	**120653,26**	**1155,16**
9	**Тарифи на виробництво теплової енергії, грн/Гкал**		**818,55**		**1155,16**
10	**Обсяг реалізації теплової енергії власним споживачам, Гкал**	**31558,24**		**104447,44**	
11	**Рівень рентабельності, %**	**3,60**	**3,60**	**2,22**	**2,22**

».

Директор Департаменту із регулювання відносин у сфері теплопостачання С. Черних

НКРЕКП ПОВІДОМЛЯЄ

Додаток 18
до постанови Національної комісії, що здійснює державне регулювання
у сферах енергетики та комунальних послуг 29.12.2016 № 2439
«Додаток 1
до постанови Національної комісії, що здійснює державне регулювання
у сферах енергетики та комунальних послуг 30.04.2015 № 1383
(у редакції постанови Національної комісії, що здійснює державне регулювання
у сферах енергетики та комунальних послуг, від 29.12.2016 № 2439)

Структура тарифів на теплову енергію
Комунального теплопостачаючого підприємства «Алчевськтеплокомуненерго»

Без ПДВ

№ з/п	Найменування показників	Для потреб бюджетних установ		Для потреб інших споживачів		Для потреб релігійних організацій
		тис. грн на рік	грн/Гкал	тис. грн на рік	грн/Гкал	грн/Гкал
1	2	3	4	5	6	7
1	**Виробнича собівартість, у т. ч.:**	**53977,80**	**1064,91**	**22799,95**	**1269,75**	**702,02**
1.1	**прямі матеріальні витрати, у т. ч.:**	**48694,48**	**960,67**	**20928,32**	**1165,51**	**597,78**
1.1.1	витрати на паливо	43763,67	863,40	19181,54	1068,24	500,50
1.1.2	витрати на електроенергію	4716,36	93,04	1670,81	93,05	93,05
1.1.3	собівартість теплової енергії власних ТЕЦ, ТЕС, КГУ	0,00	0,00	0,00	0,00	0,00
1.1.4	витрати на покупну теплову енергію	0,00	0,00	0,00	0,00	0,00
1.1.5	транспортування теплової енергії тепловими мережами інших підприємств	0,00	0,00	0,00	0,00	0,00
1.1.6	вода для технологічних потреб та водовідведення	166,55	3,28	59,00	3,28	3,28
1.1.7	матеріали, запасні частини та інші матеріальні ресурси	47,91	0,95	16,97	0,95	0,95
1.2	**прямі витрати на оплату праці з відрахуваннями на соціальні заходи**	**4106,23**	**81,01**	**1454,63**	**81,01**	**81,01**
1.3	**інші прямі витрати, у т. ч.:**	**940,18**	**18,55**	**333,07**	**18,55**	**18,55**
1.3.1	амортизаційні відрахування	379,16	7,48	134,32	7,48	7,48
1.3.2	інші прямі витрати	561,02	11,07	198,75	11,07	11,07
1.4	**загальновиробничі витрати, у т. ч.:**	**236,91**	**4,67**	**83,93**	**4,67**	**4,67**
1.4.1	витрати на оплату праці з відрахуваннями на соціальні заходи	226,30	4,46	80,17	4,46	4,46
1.4.2	інші витрати	10,61	0,21	3,76	0,21	0,21
2	**Адміністративні витрати, у т. ч.:**	**487,90**	**9,62**	**172,83**	**9,62**	**9,62**
2.1	витрати на оплату праці з відрахуваннями на соціальні заходи	423,97	8,37	150,19	8,37	8,37
2.2	інші витрати	63,93	1,26	22,64	1,26	1,26
3	**Інші операційні витрати**	**0,00**	**0,00**	**0,00**	**0,00**	**0,00**
4	**Фінансові витрати**	**0,00**	**0,00**	**0,00**	**0,00**	**0,00**
5	**Повна собівартість**	**54465,70**	**1074,53**	**22972,78**	**1279,37**	**711,64**
6	**Витрати на покриття втрат**	**0,00**	**0,00**	**0,00**	**0,00**	**0,00**
7	**Розрахунковий прибуток, у т. ч.:**	**0,00**	**0,00**	**0,00**	**0,00**	**0,00**
7.1	податок на прибуток	0,00	0,00	0,00	0,00	0,00
7.2	резервний фонд (капітал) та дивіденди	0,00	0,00	0,00	0,00	0,00
7.3	на розвиток виробництва (виробничі інвестиції)	0,00	0,00	0,00	0,00	0,00
7.4	інше використання прибутку (прибуток у тарифах ТЕЦ, ТЕС, КГУ)	0,00	0,00	0,00	0,00	0,00
8	**Вартість теплової енергії за відповідними тарифами**	**54465,70**	**1074,53**	**22972,78**	**1279,37**	**711,64**
9	**Тарифи на теплову енергію, грн/Гкал**		**1074,53**		**1279,37**	**711,64**
10	**Обсяг реалізації теплової енергії власним споживачам, Гкал**	**50687,51**		**17956,23**		
11	**Рівень рентабельності, %**	**0,00**	**0,00**	**0,00**	**0,00**	**0,00**

Директор Департаменту із регулювання відносин у сфері теплопостачання С. Черних

Додаток 2
до постанови Національної комісії, що здійснює державне регулювання
у сферах енергетики та комунальних послуг 30.04.2015 № 1383
(у редакції постанови Національної комісії, що здійснює державне регулювання
у сферах енергетики та комунальних послуг, від 29.12.2016 № 2439)

Структура тарифів на виробництво теплової енергії
Комунального теплопостачаючого підприємства «Алчевськтеплокомуненерго»

Без ПДВ

№ з/п	Найменування показників	Для потреб бюджетних установ		Для потреб інших споживачів		Для потреб релігійних організацій
		тис. грн на рік	грн/Гкал	тис. грн на рік	грн/Гкал	грн/Гкал
1	2	3	4	5	6	7
1	**Виробнича собівартість, у т. ч.:**	**51316,18**	**1012,40**	**21857,09**	**1217,24**	**649,51**
1.1	**прямі матеріальні витрати, у т. ч.:**	**48396,11**	**954,79**	**20822,62**	**1159,63**	**591,90**
1.1.1	витрати на паливо	43763,67	863,40	19181,54	1068,24	500,50
1.1.2	витрати на електроенергію	4428,27	87,36	1568,75	87,37	87,37
1.1.3	собівартість теплової енергії власних ТЕЦ, ТЕС, КГУ	0,00	0,00	0,00	0,00	0,00
1.1.4	витрати на покупну теплову енергію	0,00	0,00	0,00	0,00	0,00
1.1.5	вода для технологічних потреб та водовідведення	162,82	3,21	57,68	3,21	3,21
1.1.6	матеріали, запасні частини та інші матеріальні ресурси	41,35	0,82	14,65	0,82	0,82
1.2	**прямі витрати на оплату праці з відрахуваннями на соціальні заходи**	**2293,31**	**45,24**	**812,41**	**45,24**	**45,24**
1.3	**інші прямі витрати, у т. ч.:**	**416,04**	**8,21**	**147,39**	**8,21**	**8,21**
1.3.1	амортизаційні відрахування	192,65	3,80	68,25	3,80	3,80
1.3.2	інші прямі витрати	223,39	4,41	79,14	4,41	4,41
1.4	**загальновиробничі витрати, у т. ч.:**	**210,73**	**4,16**	**74,66**	**4,16**	**4,16**
1.4.1	витрати на оплату праці з відрахуваннями на соціальні заходи	201,29	3,97	71,31	3,97	3,97
1.4.2	інші витрати	9,44	0,19	3,35	0,19	0,19
2	**Адміністративні витрати, у т. ч.:**	**433,99**	**8,56**	**153,73**	**8,56**	**8,56**
2.1	витрати на оплату праці з відрахуваннями на соціальні заходи	377,12	7,44	133,59	7,44	7,44
2.3	інші витрати	56,87	1,12	20,14	1,12	1,12
3	**Інші операційні витрати**	**0,00**	**0,00**	**0,00**	**0,00**	**0,00**
4	**Фінансові витрати**	**0,00**	**0,00**	**0,00**	**0,00**	**0,00**
5	**Повна собівартість**	**51750,17**	**1020,96**	**22010,81**	**1225,80**	**658,07**
6	**Витрати на покриття втрат**	**0,00**	**0,00**	**0,00**	**0,00**	**0,00**
7	**Розрахунковий прибуток, у т. ч.:**	**0,00**	**0,00**	**0,00**	**0,00**	**0,00**
7.1	податок на прибуток	0,00	0,00	0,00	0,00	0,00
7.2	резервний фонд (капітал) та дивіденди	0,00	0,00	0,00	0,00	0,00
7.3	на розвиток виробництва (виробничі інвестиції)	0,00	0,00	0,00	0,00	0,00
7.4	інше використання прибутку (прибуток у тарифах ТЕЦ, ТЕС, КГУ)	0,00	0,00	0,00	0,00	0,00
8	**Вартість виробництва теплової енергії за відповідними тарифами**	**51750,17**	**1020,96**	**22010,81**	**1225,80**	**658,07**
9	**Тарифи на виробництво теплової енергії, грн/Гкал**		**1020,96**		**1225,80**	**658,07**
10	**Обсяг реалізації теплової енергії власним споживачам, Гкал**	**50687,51**		**17956,23**		
11	**Рівень рентабельності, %**	**0,00**	**0,00**	**0,00**	**0,00**	**0,00**

».

Директор Департаменту із регулювання відносин у сфері теплопостачання С. Черних

Додаток 19
до постанови Національної комісії, що здійснює державне регулювання
у сферах енергетики та комунальних послуг 29.12.2016 № 2439
«Додаток 1
до постанови Національної комісії, що здійснює державне регулювання
у сферах енергетики та комунальних послуг 30.04.2015 № 1384
(у редакції постанови Національної комісії, що здійснює державне регулювання
у сферах енергетики та комунальних послуг, від 29.12.2016 № 2439)

Структура тарифів на теплову енергію
Державного підприємства «Сєвєродонецька теплоелектроцентраль»

Без ПДВ

№ з/п	Найменування показників	Для потреб бюджетних установ		Для потреб інших споживачів		Для потреб релігійних організацій
		тис. грн на рік	грн/Гкал	тис. грн на рік	грн/Гкал	грн/Гкал
1	2	3	4	5	6	7
1	**Виробнича собівартість, у т. ч.:**	**42706,59**	**1306,81**	**19852,45**	**1761,50**	**752,81**
1.1	**прямі матеріальні витрати, у т. ч.:**	**42021,86**	**1285,86**	**19616,31**	**1740,55**	**731,86**
1.1.1	витрати на паливо	0,00	0,00	0,00	0,00	0,00
1.1.2	витрати на електроенергію	0,00	0,00	0,00	0,00	0,00
1.1.3	собівартість теплової енергії власних ТЕЦ, ТЕС, КГУ	41845,40	1280,46	19555,46	1735,15	726,46
1.1.4	витрати на покупну теплову енергію	0,00	0,00	0,00	0,00	0,00
1.1.5	транспортування теплової енергії тепловими мережами інших підприємств	0,00	0,00	0,00	0,00	0,00
1.1.6	вода для технологічних потреб та водовідведення	108,92	3,33	37,56	3,33	3,33
1.1.7	матеріали, запасні частини та інші матеріальні ресурси	67,54	2,06	23,29	2,06	2,06
1.2	**прямі витрати на оплату праці з відрахуваннями на соціальні заходи**	**602,92**	**18,45**	**207,92**	**18,45**	**18,45**
1.3	**інші прямі витрати, у т. ч.:**	**81,81**	**2,50**	**28,22**	**2,50**	**2,50**
1.3.1	амортизаційні відрахування	56,23	1,72	19,39	1,72	1,72
1.3.2	інші прямі витрати	25,58	0,79	8,83	0,79	0,79
1.4	**загальновиробничі витрати, у т. ч.:**	**0,00**	**0,00**	**0,00**	**0,00**	**0,00**
1.4.1	витрати на оплату праці з відрахуваннями на соціальні заходи	0,00	0,00	0,00	0,00	0,00
1.4.2	інші витрати	0,00	0,00	0,00	0,00	0,00
2	**Адміністративні витрати, у т. ч.:**	**0,00**	**0,00**	**0,00**	**0,00**	**0,00**
2.1	витрати на оплату праці з відрахуваннями на соціальні заходи	0,00	0,00	0,00	0,00	0,00
2.2	інші витрати	0,00	0,00	0,00	0,00	0,00
3	**Інші операційні витрати**	**0,00**	**0,00**	**0,00**	**0,00**	**0,00**
4	**Фінансові витрати**	**0,00**	**0,00**	**0,00**	**0,00**	**0,00**
5	**Повна собівартість**	**42706,59**	**1306,81**	**19852,45**	**1761,50**	**752,81**
6	**Витрати на покриття втрат**	**0,00**	**0,00**	**0,00**	**0,00**	**0,00**
7	**Розрахунковий прибуток, у т. ч.:**	**610,67**	**18,69**	**219,41**	**19,47**	**0,00**
7.1	податок на прибуток	109,92	3,36	39,49	3,50	0,00
7.2	резервний фонд (капітал) та дивіденди	0,00	0,00	0,00	0,00	0,00
7.3	на розвиток виробництва (виробничі інвестиції)	0,00	0,00	0,00	0,00	0,00
7.4	інше використання прибутку (прибуток у тарифах ТЕЦ, ТЕС, КГУ)	500,75	15,32	179,92	15,96	0,00
8	**Вартість теплової енергії за відповідними тарифами**	**43317,26**	**1325,50**	**20071,86**	**1780,97**	**752,81**
9	**Тарифи на теплову енергію, грн/Гкал**		**1325,50**		**1780,97**	**752,81**
10	**Обсяг реалізації теплової енергії власним споживачам, Гкал**	**32679,99**		**11270,17**		
11	**Рівень рентабельності, %**	**1,43**	**1,43**	**1,11**	**1,11**	**0,00**

Директор Департаменту із регулювання відносин у сфері теплопостачання С. Черних

Додаток 2
до постанови Національної комісії, що здійснює державне регулювання
у сферах енергетики та комунальних послуг 30.04.2015 № 1384
(у редакції постанови Національної комісії, що здійснює державне регулювання
у сферах енергетики та комунальних послуг, від 29.12.2016 № 2439)

Структура тарифів на виробництво теплової енергії
Державного підприємства «Сєвєродонецька теплоелектроцентраль»

Без ПДВ

№ з/п	Найменування показників	Для потреб бюджетних установ		Для потреб інших споживачів		Для потреб релігійних організацій
		тис. грн на рік	грн/Гкал	тис. грн на рік	грн/Гкал	грн/Гкал
1	2	3	4	5	6	7
1	**Виробнича собівартість, у т. ч.:**	**41845,40**	**1280,46**	**19555,46**	**1735,15**	**726,46**
1.1	**прямі матеріальні витрати, у т. ч.:**	**41845,40**	**1280,46**	**19555,46**	**1735,15**	**726,46**
1.1.1	витрати на паливо	0,00	0,00	0,00	0,00	0,00
1.1.2	витрати на електроенергію	0,00	0,00	0,00	0,00	0,00
1.1.3	собівартість теплової енергії власних ТЕЦ, ТЕС, КГУ	41845,40	1280,46	19555,46	1735,15	726,46
1.1.4	витрати на покупну теплову енергію	0,00	0,00	0,00	0,00	0,00
1.1.5	вода для технологічних потреб та водовідведення	0,00	0,00	0,00	0,00	0,00
1.1.6	матеріали, запасні частини та інші матеріальні ресурси	0,00	0,00	0,00	0,00	0,00
1.2	**прямі витрати на оплату праці з відрахуваннями на соціальні заходи**	**0,00**	**0,00**	**0,00**	**0,00**	**0,00**
1.3	**інші прямі витрати, у т. ч.:**	**0,00**	**0,00**	**0,00**	**0,00**	**0,00**
1.3.1	амортизаційні відрахування	0,00	0,00	0,00	0,00	0,00
1.3.2	інші прямі витрати	0,00	0,00	0,00	0,00	0,00
1.4	**загальновиробничі витрати, у т. ч.:**	**0,00**	**0,00**	**0,00**	**0,00**	**0,00**
1.4.1	витрати на оплату праці з відрахуваннями на соціальні заходи	0,00	0,00	0,00	0,00	0,00
1.4.2	інші витрати	0,00	0,00	0,00	0,00	0,00
2	**Адміністративні витрати, у т. ч.:**	**0,00**	**0,00**	**0,00**	**0,00**	**0,00**
2.1	витрати на оплату праці з відрахуваннями на соціальні заходи	0,00	0,00	0,00	0,00	0,00
2.3	інші витрати	0,00	0,00	0,00	0,00	0,00
3	**Інші операційні витрати**	**0,00**	**0,00**	**0,00**	**0,00**	**0,00**
4	**Фінансові витрати**	**0,00**	**0,00**	**0,00**	**0,00**	**0,00**
5	**Повна собівартість**	**41845,40**	**1280,46**	**19555,46**	**1735,15**	**726,46**
6	**Витрати на покриття втрат**	**0,00**	**0,00**	**0,00**	**0,00**	**0,00**
7	**Розрахунковий прибуток, у т. ч.:**	**610,67**	**18,69**	**219,41**	**19,47**	**0,00**
7.1	податок на прибуток	109,92	3,36	39,49	3,50	0,00
7.2	резервний фонд (капітал) та дивіденди	0,00	0,00	0,00	0,00	0,00
7.3	на розвиток виробництва (виробничі інвестиції)	0,00	0,00	0,00	0,00	0,00
7.4	інше використання прибутку (прибуток у тарифах ТЕЦ, ТЕС, КГУ)	500,75	15,32	179,92	15,96	0,00
8	**Вартість виробництва теплової енергії за відповідними тарифами**	**42456,07**	**1299,15**	**19774,87**	**1754,62**	**726,46**
9	**Тарифи на виробництво теплової енергії, грн/Гкал**		**1299,15**		**1754,62**	**726,46**
10	**Обсяг реалізації теплової енергії власним споживачам, Гкал**	**32679,99**		**11270,17**		
11	**Рівень рентабельності, %**	**1,46**	**1,46**	**1,12**	**1,12**	**0,00**

».

Директор Департаменту із регулювання відносин у сфері теплопостачання С. Черних

НКРЕКП ПОВІДОМЛЯЄ

Додаток 20
до постанови Національної комісії, що здійснює державне регулювання
у сферах енергетики та комунальних послуг 29.12.2016 № 2439
«Додаток 1
до постанови Національної комісії, що здійснює державне регулювання
у сферах енергетики та комунальних послуг 30.04.2015 № 1385
(у редакції постанови Національної комісії, що здійснює державне регулювання
у сферах енергетики та комунальних послуг, від 29.12.2016 № 2439)

Структура тарифів на теплову енергію
Комунального комерційного підприємства Донецької міської ради «Донецькміськтепломережа»

Без ПДВ

№ з/п	Найменування показників	Для потреб бюджетних установ		Для потреб інших споживачів		Для потреб релігійних організацій
		тис. грн на рік	грн/Гкал	тис. грн на рік	грн/Гкал	грн/Гкал
1	2	3	4	5	6	7
1	**Виробнича собівартість, у т. ч.:**	**337047,82**	**1097,11**	**207893,80**	**1310,06**	**715,68**
1.1	**прямі матеріальні витрати, у т. ч.:**	**302228,71**	**983,77**	**189908,15**	**1196,72**	**602,34**
1.1.1	витрати на паливо	275823,16	897,82	176268,44	1110,77	516,67
1.1.2	витрати на електроенергію	25316,88	82,41	13077,36	82,41	82,41
1.1.3	собівартість теплової енергії власних ТЕЦ, ТЕС, КГУ	88,12	0,29	45,52	0,29	0,00
1.1.4	витрати на покупну теплову енергію	14,24	0,05	7,36	0,05	0,05
1.1.5	транспортування теплової енергії тепловими мережами інших підприємств	0,00	0,00	0,00	0,00	0,00
1.1.6	вода для технологічних потреб та водовідведення	826,64	2,69	427,00	2,69	2,69
1.1.7	матеріали, запасні частини та інші матеріальні ресурси	159,68	0,52	82,48	0,52	0,52
1.2	**прямі витрати на оплату праці з відрахуваннями на соціальні заходи**	**28662,78**	**93,30**	**14805,65**	**93,30**	**93,30**
1.3	**інші прямі витрати, у т. ч.:**	**4995,47**	**16,26**	**2580,39**	**16,26**	**16,26**
1.3.1	амортизаційні відрахування	2472,57	8,04	1277,21	8,04	8,04
1.3.2	інші прямі витрати	2522,90	8,22	1303,18	8,22	8,22
1.4	**загальновиробничі витрати, у т. ч.:**	**1160,85**	**3,78**	**599,62**	**3,78**	**3,78**
1.4.1	витрати на оплату праці з відрахуваннями на соціальні заходи	1029,82	3,35	531,94	3,35	3,35
1.4.2	інші витрати	131,03	0,43	67,68	0,43	0,43
2	**Адміністративні витрати, у т. ч.:**	**2790,37**	**9,08**	**1441,34**	**9,08**	**9,08**
2.1	витрати на оплату праці з відрахуваннями на соціальні заходи	2224,16	7,24	1148,87	7,24	7,24
2.2	інші витрати	566,21	1,84	292,47	1,84	1,84
3	**Інші операційні витрати**	**0,00**	**0,00**	**0,00**	**0,00**	**0,00**
4	**Фінансові витрати**	**0,00**	**0,00**	**0,00**	**0,00**	**0,00**
5	**Повна собівартість**	**339838,19**	**1106,20**	**209335,14**	**1319,14**	**724,76**
6	**Витрати на покриття втрат**	**0,00**	**0,00**	**0,00**	**0,00**	**0,00**
7	**Розрахунковий прибуток, у т. ч.:**	**0,00**	**0,00**	**0,00**	**0,00**	**0,00**
7.1	податок на прибуток	0,00	0,00	0,00	0,00	0,00
7.2	резервний фонд (капітал) та дивіденди	0,00	0,00	0,00	0,00	0,00
7.3	на розвиток виробництва (виробничі інвестиції)	0,00	0,00	0,00	0,00	0,00
7.4	інше використання прибутку (прибуток у тарифах ТЕЦ, ТЕС, КГУ)	0,00	0,00	0,00	0,00	0,00
8	**Вартість теплової енергії за відповідними тарифами**	**339838,19**	**1106,20**	**209335,14**	**1319,14**	**724,76**
9	**Тарифи на теплову енергію, грн/Гкал**		**1106,20**		**1319,14**	**724,76**
10	**Обсяг реалізації теплової енергії власним споживачам, Гкал**	**307214,60**		**158690,70**		
11	**Рівень рентабельності, %**	**0,00**	**0,00**	**0,00**	**0,00**	**0,00**

Директор Департаменту із регулювання відносин у сфері теплопостачання С. Черних

Додаток 2
до постанови Національної комісії, що здійснює державне регулювання
у сферах енергетики та комунальних послуг 30.04.2015 № 1385
(у редакції постанови Національної комісії, що здійснює державне регулювання
у сферах енергетики та комунальних послуг, від 29.12.2016 № 2439)

Структура тарифів на виробництво теплової енергії
Комунального комерційного підприємства Донецької міської ради «Донецькміськтепломережа»

Без ПДВ

№ з/п	Найменування показників	Для потреб бюджетних установ		Для потреб інших споживачів		Для потреб релігійних організацій
		тис. грн на рік	грн/Гкал	тис. грн на рік	грн/Гкал	грн/Гкал
1	2	3	4	5	6	7
1	**Виробнича собівартість, у т. ч.:**	**322871,60**	**1050,96**	**200571,13**	**1263,91**	**669,53**
1.1	**прямі матеріальні витрати, у т. ч.:**	**299212,13**	**973,95**	**188349,93**	**1186,90**	**592,52**
1.1.1	витрати на паливо	275823,16	897,82	176268,44	1110,77	516,67
1.1.2	витрати на електроенергію	22300,30	72,59	11519,14	72,59	72,59
1.1.3	собівартість теплової енергії власних ТЕЦ, ТЕС, КГУ	88,12	0,29	45,52	0,29	0,00
1.1.4	витрати на покупну теплову енергію	14,24	0,05	7,36	0,05	0,05
1.1.5	вода для технологічних потреб та водовідведення	826,64	2,69	427,00	2,69	2,69
1.1.6	матеріали, запасні частини та інші матеріальні ресурси	159,68	0,52	82,48	0,52	0,52
1.2	**прямі витрати на оплату праці з відрахуваннями на соціальні заходи**	**19446,49**	**63,30**	**10045,01**	**63,30**	**63,30**
1.3	**інші прямі витрати, у т. ч.:**	**3155,92**	**10,27**	**1630,18**	**10,27**	**10,27**
1.3.1	амортизаційні відрахування	1638,93	5,33	846,59	5,33	5,33
1.3.2	інші прямі витрати	1516,99	4,94	783,59	4,94	4,94
1.4	**загальновиробничі витрати, у т. ч.:**	**1057,06**	**3,44**	**546,01**	**3,44**	**3,44**
1.4.1	витрати на оплату праці з відрахуваннями на соціальні заходи	937,74	3,05	484,38	3,05	3,05
1.4.2	інші витрати	119,32	0,39	61,63	0,39	0,39
2	**Адміністративні витрати, у т. ч.:**	**2540,87**	**8,27**	**1312,47**	**8,27**	**8,27**
2.1	витрати на оплату праці з відрахуваннями на соціальні заходи	2025,29	6,59	1046,15	6,59	6,59
2.3	інші витрати	515,58	1,68	266,32	1,68	1,68
3	**Інші операційні витрати**	**0,00**	**0,00**	**0,00**	**0,00**	**0,00**
4	**Фінансові витрати**	**0,00**	**0,00**	**0,00**	**0,00**	**0,00**
5	**Повна собівартість**	**325412,47**	**1059,24**	**201883,60**	**1272,18**	**677,80**
6	**Витрати на покриття втрат**	**0,00**	**0,00**	**0,00**	**0,00**	**0,00**
7	**Розрахунковий прибуток, у т. ч.:**	**0,00**	**0,00**	**0,00**	**0,00**	**0,00**
7.1	податок на прибуток	0,00	0,00	0,00	0,00	0,00
7.2	резервний фонд (капітал) та дивіденди	0,00	0,00	0,00	0,00	0,00
7.3	на розвиток виробництва (виробничі інвестиції)	0,00	0,00	0,00	0,00	0,00
7.4	інше використання прибутку (прибуток у тарифах ТЕЦ, ТЕС, КГУ)	0,00	0,00	0,00	0,00	0,00
8	**Вартість виробництва теплової енергії за відповідними тарифами**	**325412,47**	**1059,24**	**201883,60**	**1272,18**	**677,80**
9	**Тарифи на виробництво теплової енергії, грн/Гкал**		**1059,24**		**1272,18**	**677,80**
10	**Обсяг реалізації теплової енергії власним споживачам, Гкал**	**307214,60**		**158690,70**		
11	**Рівень рентабельності, %**	**0,00**	**0,00**	**0,00**	**0,00**	**0,00**

».

Директор Департаменту із регулювання відносин у сфері теплопостачання С. Черних

Додаток 21
до постанови Національної комісії, що здійснює державне регулювання
у сферах енергетики та комунальних послуг 29.12.2016 № 2439
«Додаток 1
до постанови Національної комісії, що здійснює державне регулювання
у сферах енергетики та комунальних послуг 30.04.2015 № 1386
(у редакції постанови Національної комісії, що здійснює державне регулювання
у сферах енергетики та комунальних послуг, від 29.12.2016 № 2439)

Структура тарифів на теплову енергію Комунального підприємства «Теплопостачання міста Одеси»

Без ПДВ

№ з/п	Найменування показників	Для потреб бюджетних установ		Для потреб інших споживачів		Для потреб релігійних організацій
		тис. грн на рік	грн/Гкал	тис. грн на рік	грн/Гкал	грн/Гкал
1	2	3	4	5	6	7
1	**Виробнича собівартість, у т. ч.:**	**339657,87**	**1101,43**	**184832,12**	**1344,63**	**713,43**
1.1	**прямі матеріальні витрати, у т. ч.:**	**312437,79**	**1013,16**	**172698,68**	**1256,35**	**625,16**
1.1.1	витрати на паливо	168800,17	547,38	93026,85	676,75	315,44
1.1.2	витрати на електроенергію	18739,05	60,77	8352,97	60,77	60,77
1.1.3	собівартість теплової енергії власних ТЕЦ, ТЕС, КГУ	0,00	0,00	0,00	0,00	0,00
1.1.4	витрати на покупну теплову енергію	124005,54	402,12	70920,80	515,94	246,06
1.1.5	транспортування теплової енергії тепловими мережами інших підприємств	0,00	0,00	0,00	0,00	0,00
1.1.6	вода для технологічних потреб та водовідведення	611,72	1,98	272,67	1,98	1,98
1.1.7	матеріали, запасні частини та інші матеріальні ресурси	281,31	0,92	125,39	0,92	0,92
1.2	**прямі витрати на оплату праці з відрахуваннями на соціальні заходи**	**19990,44**	**64,82**	**8910,78**	**64,82**	**64,82**
1.3	**інші прямі витрати, у т. ч.:**	**6420,85**	**20,82**	**2862,14**	**20,82**	**20,82**
1.3.1	амортизаційні відрахування	2583,69	8,38	1151,68	8,38	8,38
1.3.2	інші прямі витрати	3837,16	12,44	1710,46	12,44	12,44
1.4	**загальновиробничі витрати, у т. ч.:**	**808,79**	**2,62**	**360,52**	**2,62**	**2,62**
1.4.1	витрати на оплату праці з відрахуваннями на соціальні заходи	607,00	1,97	270,57	1,97	1,97
1.4.2	інші витрати	201,79	0,65	89,95	0,65	0,65
2	**Адміністративні витрати, у т. ч.:**	**1755,90**	**5,70**	**782,70**	**5,70**	**5,70**
2.1	витрати на оплату праці з відрахуваннями на соціальні заходи	1397,63	4,54	623,00	4,54	4,54
2.2	інші витрати	358,27	1,16	159,70	1,16	1,16
3	**Інші операційні витрати**	**0,00**	**0,00**	**0,00**	**0,00**	**0,00**
4	**Фінансові витрати**	**0,00**	**0,00**	**0,00**	**0,00**	**0,00**
5	**Повна собівартість**	**341413,76**	**1107,13**	**185614,82**	**1350,33**	**719,14**
6	**Витрати на покриття втрат**	**16169,24**	**52,43**	**7207,47**	**52,43**	**0,00**
7	**Розрахунковий прибуток, у т. ч.:**	**11707,31**	**37,96**	**5218,57**	**37,96**	**10,13**
7.1	податок на прибуток	2107,32	6,83	939,34	6,83	1,82
7.2	резервний фонд (капітал) та дивіденди	0,00	0,00	0,00	0,00	0,00
7.3	на розвиток виробництва (виробничі інвестиції)	9600,00	31,13	4279,23	31,13	1,40
7.4	інше використання прибутку (прибуток у тарифах ТЕЦ, ТЕС, КГУ)	0,00	0,00	0,00	0,00	0,00
8	**Вартість теплової енергії за відповідними тарифами**	**369290,32**	**1197,52**	**198040,87**	**1440,72**	**729,27**
8	**Вилучення невикористаних коштів Інвестиційної програми 2014 - 2015 років**	**-5631,49**	**-18,26**	**-2510,25**	**-18,26**	**-18,26**
9	**Тарифи на теплову енергію, грн/Гкал**		**1179,26**		**1422,46**	**711,01**
10	**Обсяг реалізації теплової енергії власним споживачам, Гкал**	**308378,40**		**137460,30**		
11	**Рівень рентабельності, %**	**2,81**	**2,81**	**2,81**	**2,81**	**1,41**

Директор Департаменту із регулювання відносин у сфері теплопостачання С. Черних

Додаток 2
до постанови Національної комісії, що здійснює державне регулювання
у сферах енергетики та комунальних послуг 30.04.2015 № 1386
(у редакції постанови Національної комісії, що здійснює державне регулювання
у сферах енергетики та комунальних послуг, від 29.12.2016 № 2439)

Структура тарифів на виробництво теплової енергії Комунального підприємства «Теплопостачання міста Одеси»

Без ПДВ

№ з/п	Найменування показників	Для потреб бюджетних установ		Для потреб інших споживачів		Для потреб релігійних організацій
		тис. грн на рік	грн/Гкал	тис. грн на рік	грн/Гкал	грн/Гкал
1	2	3	4	5	6	7
1	**Виробнича собівартість, у т. ч.:**	**321756,95**	**1043,38**	**176852,76**	**1286,58**	**655,38**
1.1	**прямі матеріальні витрати, у т. ч.:**	**309880,69**	**1004,87**	**171558,85**	**1248,06**	**616,87**
1.1.1	витрати на паливо	168800,17	547,38	93026,85	676,75	315,44
1.1.2	витрати на електроенергію	16470,32	53,41	7341,67	53,41	53,41
1.1.3	собівартість теплової енергії власних ТЕЦ, ТЕС, КГУ	0,00	0,00	0,00	0,00	0,00
1.1.4	витрати на покупну теплову енергію	124005,54	402,12	70920,80	515,94	246,06
1.1.5	вода для технологічних потреб та водовідведення	491,51	1,59	219,09	1,59	1,59
1.1.6	матеріали, запасні частини та інші матеріальні ресурси	113,16	0,37	50,44	0,37	0,37
1.2	**прямі витрати на оплату праці з відрахуваннями на соціальні заходи**	**9307,66**	**30,18**	**4148,92**	**30,18**	**30,18**
1.3	**інші прямі витрати, у т. ч.:**	**1862,49**	**6,04**	**830,25**	**6,04**	**6,04**
1.3.1	амортизаційні відрахування	920,31	2,98	410,23	2,98	2,98
1.3.2	інші прямі витрати	942,18	3,06	420,02	3,06	3,06
1.4	**загальновиробничі витрати, у т. ч.:**	**706,10**	**2,29**	**314,75**	**2,29**	**2,29**
1.4.1	витрати на оплату праці з відрахуваннями на соціальні заходи	529,93	1,72	236,22	1,72	1,72
1.4.2	інші витрати	176,17	0,57	78,53	0,57	0,57
2	**Адміністративні витрати, у т. ч.:**	**1532,98**	**4,97**	**683,33**	**4,97**	**4,97**
2.1	витрати на оплату праці з відрахуваннями на соціальні заходи	1220,19	3,96	543,90	3,96	3,96
2.3	інші витрати	312,79	1,01	139,43	1,01	1,01
3	**Інші операційні витрати**	**0,00**	**0,00**	**0,00**	**0,00**	**0,00**
4	**Фінансові витрати**	**0,00**	**0,00**	**0,00**	**0,00**	**0,00**
5	**Повна собівартість**	**323289,93**	**1048,35**	**177536,10**	**1291,55**	**660,36**
6	**Витрати на покриття втрат**	**16169,24**	**52,43**	**7207,47**	**52,43**	**0,00**
7	**Розрахунковий прибуток, у т. ч.:**	**11179,49**	**36,25**	**4983,29**	**36,25**	**8,42**
7.1	податок на прибуток	2012,31	6,53	896,99	6,53	1,52
7.2	резервний фонд (капітал) та дивіденди	0,00	0,00	0,00	0,00	0,00
7.3	на розвиток виробництва (виробничі інвестиції)	9167,19	29,73	4086,30	29,73	0,00
7.4	інше використання прибутку (прибуток у тарифах ТЕЦ, ТЕС, КГУ)	0,00	0,00	0,00	0,00	0,00
8	**Вартість виробництва теплової енергії за відповідними тарифами**	**350638,66**	**1137,03**	**189726,86**	**1380,23**	**668,78**
9	**Вилучення невикористаних коштів Інвестиційної програми 2014 - 2015 років**	**-5318,80**	**-17,25**	**-2370,87**	**-17,25**	**-17,25**
10	**Тарифи на виробництво теплової енергії, грн/Гкал**		**1119,78**		**1362,98**	**651,53**
11	**Обсяг реалізації теплової енергії власним споживачам, Гкал**	**308378,40**		**137460,30**		
12	**Рівень рентабельності, %**	**2,81**	**2,81**	**2,81**	**2,81**	**1,28**

».

Директор Департаменту із регулювання відносин у сфері теплопостачання С. Черних

НКРЕКП ПОВІДОМЛЯЄ

Додаток 22
до постанови Національної комісії, що здійснює державне регулювання
у сферах енергетики та комунальних послуг 29.12.2016 № 2439
«Додаток 1
до постанови Національної комісії, що здійснює державне регулювання
у сферах енергетики та комунальних послуг 30.04.2015 № 1387
(у редакції постанови Національної комісії, що здійснює державне регулювання
у сферах енергетики та комунальних послуг, від 29.12.2016 № 2439)

Структура тарифів на теплову енергію
Комунального підприємства «Чорноморськтеплоенерго» Чорноморської міської ради Одеської області

Без ПДВ

№ з/п	Найменування показників	Для потреб бюджетних установ		Для потреб інших споживачів		Для потреб релігійних організацій
		тис. грн на рік	грн/Гкал	тис. грн на рік	грн/Гкал	грн/Гкал
1	2	3	4	5	6	7
1	**Виробнича собівартість, у т. ч.:**	**16278,41**	**955,72**	**11807,87**	**1157,41**	**591,26**
1.1	**прямі матеріальні витрати, у т. ч.:**	**15508,25**	**910,50**	**11346,54**	**1112,19**	**546,04**
1.1.1	витрати на паливо	14479,69	850,12	10730,44	1051,80	485,65
1.1.2	витрати на електроенергію	1000,40	58,74	599,23	58,74	58,74
1.1.3	собівартість теплової енергії власних ТЕЦ, ТЕС, КГУ	0,00	0,00	0,00	0,00	0,00
1.1.4	витрати на покупну теплову енергію	0,00	0,00	0,00	0,00	0,00
1.1.5	транспортування теплової енергії тепловими мережами інших підприємств	0,00	0,00	0,00	0,00	0,00
1.1.6	вода для технологічних потреб та водовідведення	13,29	0,78	7,96	0,78	0,78
1.1.7	матеріали, запасні частини та інші матеріальні ресурси	14,87	0,88	8,90	0,88	0,88
1.2	**прямі витрати на оплату праці з відрахуваннями на соціальні заходи**	**517,55**	**30,39**	**310,01**	**30,39**	**30,39**
1.3	**інші прямі витрати, у т. ч.:**	**223,00**	**13,09**	**133,56**	**13,09**	**13,09**
1.3.1	амортизаційні відрахування	52,70	3,10	31,56	3,10	3,10
1.3.2	інші прямі витрати	170,30	10,00	102,00	10,00	10,00
1.4	**загальновиробничі витрати, у т. ч.:**	**29,62**	**1,74**	**17,76**	**1,74**	**1,74**
1.4.1	витрати на оплату праці з відрахуваннями на соціальні заходи	16,72	0,98	10,03	0,98	0,98
1.4.2	інші витрати	12,90	0,76	7,73	0,76	0,76
2	**Адміністративні витрати, у т. ч.:**	**182,42**	**10,71**	**109,27**	**10,71**	**10,71**
2.1	витрати на оплату праці з відрахуваннями на соціальні заходи	154,78	9,08	92,71	9,08	9,08
2.2	інші витрати	27,64	1,62	16,56	1,62	1,62
3	**Інші операційні витрати**	**0,00**	**0,00**	**0,00**	**0,00**	**0,00**
4	**Фінансові витрати**	**0,00**	**0,00**	**0,00**	**0,00**	**0,00**
5	**Повна собівартість**	**16460,83**	**966,42**	**11917,14**	**1168,12**	**601,98**
6	**Витрати на покриття втрат**	**1250,07**	**73,39**	**748,75**	**73,39**	**0,00**
7	**Розрахунковий прибуток, у т. ч.:**	**391,50**	**22,99**	**234,49**	**22,99**	**0,00**
7.1	податок на прибуток	70,47	4,14	42,21	4,14	0,00
7.2	резервний фонд (капітал) та дивіденди	0,00	0,00	0,00	0,00	0,00
7.3	на розвиток виробництва (виробничі інвестиції)	321,03	18,85	192,28	18,85	0,00
7.4	інше використання прибутку (прибуток у тарифах ТЕЦ, ТЕС, КГУ)	0,00	0,00	0,00	0,00	0,00
8	**Вартість теплової енергії за відповідними тарифами**	**18102,40**	**1062,81**	**12900,38**	**1264,50**	**601,98**
9	**Тарифи на теплову енергію, грн/Гкал**		**1062,81**		**1264,50**	**601,98**
10	**Обсяг реалізації теплової енергії власним споживачам, Гкал**	**17032,62**		**10201,98**		
11	**Рівень рентабельності, %**	**2,38**	**2,38**	**1,97**	**1,97**	**0,00**

Директор Департаменту із регулювання відносин у сфері теплопостачання С. Черних

Додаток 2
до постанови Національної комісії, що здійснює державне регулювання
у сферах енергетики та комунальних послуг 30.04.2015 № 1387
(у редакції постанови Національної комісії, що здійснює державне регулювання
у сферах енергетики та комунальних послуг, від 29.12.2016 № 2439)

Структура тарифів на виробництво теплової енергії
Комунального підприємства «Чорноморськтеплоенерго» Чорноморської міської ради Одеської області

Без ПДВ

№ з/п	Найменування показників	Для потреб бюджетних установ		Для потреб інших споживачів		Для потреб релігійних організацій
		тис. грн на рік	грн/Гкал	тис. грн на рік	грн/Гкал	грн/Гкал
1	2	3	4	5	6	7
1	**Виробнича собівартість, у т. ч.:**	**15651,62**	**918,92**	**11432,41**	**1120,61**	**554,46**
1.1	**прямі матеріальні витрати, у т. ч.:**	**15361,10**	**901,86**	**11258,39**	**1103,55**	**537,40**
1.1.1	витрати на паливо	14479,69	850,12	10730,44	1051,80	485,65
1.1.2	витрати на електроенергію	872,91	51,25	522,85	51,25	51,25
1.1.3	собівартість теплової енергії власних ТЕЦ, ТЕС, КГУ	0,00	0,00	0,00	0,00	0,00
1.1.4	витрати на покупну теплову енергію	0,00	0,00	0,00	0,00	0,00
1.1.5	вода для технологічних потреб та водовідведення	0,68	0,04	0,41	0,04	0,04
1.1.6	матеріали, запасні частини та інші матеріальні ресурси	7,83	0,46	4,69	0,46	0,46
1.2	**прямі витрати на оплату праці з відрахуваннями на соціальні заходи**	**192,25**	**11,29**	**115,15**	**11,29**	**11,29**
1.3	**інші прямі витрати, у т. ч.:**	**71,76**	**4,21**	**42,98**	**4,21**	**4,21**
1.3.1	амортизаційні відрахування	15,43	0,91	9,24	0,91	0,91
1.3.2	інші прямі витрати	56,33	3,31	33,74	3,31	3,31
1.4	**загальновиробничі витрати, у т. ч.:**	**26,51**	**1,56**	**15,88**	**1,56**	**1,56**
1.4.1	витрати на оплату праці з відрахуваннями на соціальні заходи	14,96	0,88	8,96	0,88	0,88
1.4.2	інші витрати	11,55	0,68	6,92	0,68	0,68
2	**Адміністративні витрати, у т. ч.:**	**163,23**	**9,58**	**97,77**	**9,58**	**9,58**
2.1	витрати на оплату праці з відрахуваннями на соціальні заходи	138,49	8,13	82,95	8,13	8,13
2.3	інші витрати	24,74	1,45	14,82	1,45	1,45
3	**Інші операційні витрати**	**0,00**	**0,00**	**0,00**	**0,00**	**0,00**
4	**Фінансові витрати**	**0,00**	**0,00**	**0,00**	**0,00**	**0,00**
5	**Повна собівартість**	**15814,85**	**928,50**	**11530,18**	**1130,19**	**564,05**
6	**Витрати на покриття втрат**	**1250,07**	**73,39**	**748,75**	**73,39**	**0,00**
7	**Розрахунковий прибуток, у т. ч.:**	**391,50**	**22,99**	**234,49**	**22,99**	**0,00**
7.1	податок на прибуток	70,47	4,14	42,21	4,14	0,00
7.2	резервний фонд (капітал) та дивіденди	0,00	0,00	0,00	0,00	0,00
7.3	на розвиток виробництва (виробничі інвестиції)	321,03	18,85	192,28	18,85	0,00
7.4	інше використання прибутку (прибуток у тарифах ТЕЦ, ТЕС, КГУ)	0,00	0,00	0,00	0,00	0,00
8	**Вартість виробництва теплової енергії за відповідними тарифами**	**17456,41**	**1024,88**	**12513,42**	**1226,57**	**564,05**
9	**Тарифи на виробництво теплової енергії, грн/Гкал**		**1024,88**		**1226,57**	**564,05**
10	**Обсяг реалізації теплової енергії власним споживачам, Гкал**	**17032,62**		**10201,98**		
11	**Рівень рентабельності, %**	**2,48**	**2,48**	**2,03**	**2,03**	**0,00**

».

Директор Департаменту із регулювання відносин у сфері теплопостачання С. Черних

Додаток 23
до постанови Національної комісії, що здійснює державне регулювання
у сферах енергетики та комунальних послуг 29.12.2016 № 2439
«Додаток 1
до постанови Національної комісії, що здійснює державне регулювання
у сферах енергетики та комунальних послуг 30.04.2015 № 1388
(у редакції постанови Національної комісії, що здійснює державне регулювання
у сферах енергетики та комунальних послуг, від 29.12.2016 № 2439)

Структура тарифів на теплову енергію
Полтавського обласного комунального виробничого підприємства теплового господарства «Полтаватеплоенерго»

Без ПДВ

№ з/п	Найменування показників	Для потреб бюджетних установ		Для потреб інших споживачів		Для потреб релігійних організацій
		тис. грн на рік	грн/Гкал	тис. грн на рік	грн/Гкал	грн/Гкал
1	2	3	4	5	6	7
1	**Виробнича собівартість, у т. ч.:**	**122993,80**	**1048,55**	**53738,29**	**1255,77**	**684,66**
1.1	**прямі матеріальні витрати, у т. ч.:**	**109433,78**	**932,95**	**48791,33**	**1140,17**	**569,06**
1.1.1	витрати на паливо	102456,03	873,46	46245,70	1080,68	509,57
1.1.2	витрати на електроенергію	6670,66	56,87	2433,59	56,87	56,87
1.1.3	собівартість теплової енергії власних ТЕЦ, ТЕС, КГУ	0,00	0,00	0,00	0,00	0,00
1.1.4	витрати на покупну теплову енергію	0,00	0,00	0,00	0,00	0,00
1.1.5	транспортування теплової енергії тепловими мережами інших підприємств	0,00	0,00	0,00	0,00	0,00
1.1.6	вода для технологічних потреб та водовідведення	306,17	2,61	111,70	2,61	2,61
1.1.7	матеріали, запасні частини та інші матеріальні ресурси	0,93	0,01	0,34	0,01	0,01
1.2	**прямі витрати на оплату праці з відрахуваннями на соціальні заходи**	**9002,68**	**76,75**	**3284,36**	**76,75**	**76,75**
1.3	**інші прямі витрати, у т. ч.:**	**4300,17**	**36,66**	**1568,79**	**36,66**	**36,66**
1.3.1	амортизаційні відрахування	1449,39	12,36	528,77	12,36	12,36
1.3.2	інші прямі витрати	2850,78	24,31	1040,02	24,31	24,31
1.4	**загальновиробничі витрати, у т. ч.:**	**257,16**	**2,19**	**93,82**	**2,19**	**2,19**
1.4.1	витрати на оплату праці з відрахуваннями на соціальні заходи	188,61	1,61	68,81	1,61	1,61
1.4.2	інші витрати	68,56	0,58	25,01	0,58	0,58
2	**Адміністративні витрати, у т. ч.:**	**884,27**	**7,53**	**322,60**	**7,53**	**7,53**
2.1	витрати на оплату праці з відрахуваннями на соціальні заходи	699,54	5,97	255,21	5,97	5,97
2.2	інші витрати	184,73	1,58	67,39	1,58	1,58
3	**Інші операційні витрати**	**0,00**	**0,00**	**0,00**	**0,00**	**0,00**
4	**Фінансові витрати**	**0,00**	**0,00**	**0,00**	**0,00**	**0,00**
5	**Повна собівартість**	**123878,07**	**1056,08**	**54060,89**	**1263,31**	**692,19**
6	**Витрати на покриття втрат**	**9280,63**	**79,12**	**3385,76**	**79,12**	**0,00**
7	**Розрахунковий прибуток, у т. ч.:**	**5565,76**	**47,45**	**2030,50**	**47,45**	**0,00**
7.1	податок на прибуток	1001,84	8,54	365,49	8,54	0,00
7.2	резервний фонд (капітал) та дивіденди	0,00	0,00	0,00	0,00	0,00
7.3	на розвиток виробництва (виробничі інвестиції)	4563,92	38,91	1665,01	38,91	0,00
7.4	інше використання прибутку (прибуток у тарифах ТЕЦ, ТЕС, КГУ)	0,00	0,00	0,00	0,00	0,00
8	**Вартість теплової енергії за відповідними тарифами**	**138724,46**	**1182,65**	**59477,15**	**1389,88**	**692,19**
9	**Тарифи на теплову енергію, грн/Гкал**		**1182,65**		**1389,88**	**692,19**
10	**Обсяг реалізації теплової енергії власним споживачам, Гкал**	**117299,00**		**42793,00**		
11	**Рівень рентабельності, %**	**4,49**	**4,49**	**3,76**	**3,76**	**0,00**

Директор Департаменту із регулювання відносин у сфері теплопостачання С. Черних

Додаток 2
до постанови Національної комісії, що здійснює державне регулювання
у сферах енергетики та комунальних послуг 30.04.2015 № 1388
(у редакції постанови Національної комісії, що здійснює державне регулювання
у сферах енергетики та комунальних послуг, від 29.12.2016 № 2439)

Структура тарифів на виробництво теплової енергії
Полтавського обласного комунального виробничого підприємства теплового господарства «Полтаватеплоенерго»

Без ПДВ

№ з/п	Найменування показників	Для потреб бюджетних установ		Для потреб інших споживачів		Для потреб релігійних організацій
		тис. грн на рік	грн/Гкал	тис. грн на рік	грн/Гкал	грн/Гкал
1	2	3	4	5	6	7
1	**Виробнича собівартість, у т. ч.:**	**119404,61**	**1017,95**	**52428,88**	**1225,17**	**654,06**
1.1	**прямі матеріальні витрати, у т. ч.:**	**109353,21**	**932,26**	**48761,93**	**1139,48**	**568,37**
1.1.1	витрати на паливо	102456,03	873,46	46245,70	1080,68	509,57
1.1.2	витрати на електроенергію	6590,08	56,18	2404,19	56,18	56,18
1.1.3	собівартість теплової енергії власних ТЕЦ, ТЕС, КГУ	0,00	0,00	0,00	0,00	0,00
1.1.4	витрати на покупну теплову енергію	0,00	0,00	0,00	0,00	0,00
1.1.5	вода для технологічних потреб та водовідведення	306,17	2,61	111,70	2,61	2,61
1.1.6	матеріали, запасні частини та інші матеріальні ресурси	0,93	0,01	0,34	0,01	0,01
1.2	**прямі витрати на оплату праці з відрахуваннями на соціальні заходи**	**7563,89**	**64,48**	**2759,46**	**64,48**	**64,48**
1.3	**інші прямі витрати, у т. ч.:**	**2249,58**	**19,18**	**820,69**	**19,18**	**19,18**
1.3.1	амортизаційні відрахування	672,09	5,73	245,19	5,73	5,73
1.3.2	інші прямі витрати	1577,49	13,45	575,50	13,45	13,45
1.4	**загальновиробничі витрати, у т. ч.:**	**237,93**	**2,03**	**86,80**	**2,03**	**2,03**
1.4.1	витрати на оплату праці з відрахуваннями на соціальні заходи	174,50	1,49	63,66	1,49	1,49
1.4.2	інші витрати	63,43	0,54	23,14	0,54	0,54
2	**Адміністративні витрати, у т. ч.:**	**818,12**	**6,97**	**298,47**	**6,97**	**6,97**
2.1	витрати на оплату праці з відрахуваннями на соціальні заходи	647,21	5,52	236,11	5,52	5,52
2.3	інші витрати	170,91	1,46	62,35	1,46	1,46
3	**Інші операційні витрати**	**0,00**	**0,00**	**0,00**	**0,00**	**0,00**
4	**Фінансові витрати**	**0,00**	**0,00**	**0,00**	**0,00**	**0,00**
5	**Повна собівартість**	**120222,73**	**1024,92**	**52727,35**	**1232,15**	**661,03**
6	**Витрати на покриття втрат**	**9280,63**	**79,12**	**3385,76**	**79,12**	**0,00**
7	**Розрахунковий прибуток, у т. ч.:**	**5565,76**	**47,45**	**2030,50**	**47,45**	**0,00**
7.1	податок на прибуток	1001,84	8,54	365,49	8,54	0,00
7.2	резервний фонд (капітал) та дивіденди	0,00	0,00	0,00	0,00	0,00
7.3	на розвиток виробництва (виробничі інвестиції)	4563,92	38,91	1665,01	38,91	0,00
7.4	інше використання прибутку (прибуток у тарифах ТЕЦ, ТЕС, КГУ)	0,00	0,00	0,00	0,00	0,00
8	**Вартість виробництва теплової енергії за відповідними тарифами**	**135069,12**	**1151,49**	**58143,60**	**1358,72**	**661,03**
9	**Тарифи на виробництво теплової енергії, грн/Гкал**		**1151,49**		**1358,72**	**661,03**
10	**Обсяг реалізації теплової енергії власним споживачам, Гкал**	**117299,00**		**42793,00**		
11	**Рівень рентабельності, %**	**4,63**	**4,63**	**3,85**	**3,85**	**0,00**

».

Директор Департаменту із регулювання відносин у сфері теплопостачання С. Черних

НКРЕКП ПОВІДОМЛЯЄ

Додаток 24
до постанови Національної комісії, що здійснює державне регулювання
у сферах енергетики та комунальних послуг 29.12.2016 № 2439
«Додаток 1
до постанови Національної комісії, що здійснює державне регулювання
у сферах енергетики та комунальних послуг 30.04.2015 № 1390
(у редакції постанови Національної комісії, що здійснює державне регулювання
у сферах енергетики та комунальних послуг, від 29.12.2016 № 2439)

Структура тарифів на теплову енергію
Обласного комунального підприємства «Донецьктеплокомуненерго»

Без ПДВ

№ з/п	Найменування показників	Для потреб бюджетних установ		Для потреб інших споживачів		Для потреб релігійних організацій
		тис. грн на рік	грн/Гкал	тис. грн на рік	грн/Гкал	грн/Гкал
1	2	3	4	5	6	7
1	**Виробнича собівартість, у т. ч.:**	**354104,89**	**1152,38**	**110244,56**	**1355,98**	**784,72**
1.1	**прямі матеріальні витрати, у т. ч.:**	**296507,06**	**964,93**	**95004,99**	**1168,54**	**597,27**
1.1.1	витрати на паливо	270441,18	880,11	88108,32	1083,71	512,45
1.1.2	витрати на електроенергію	24900,45	81,03	6588,31	81,04	81,04
1.1.3	собівартість теплової енергії власних ТЕЦ, ТЕС, КГУ	0,00	0,00	0,00	0,00	0,00
1.1.4	витрати на покупну теплову енергію	0,00	0,00	0,00	0,00	0,00
1.1.5	транспортування теплової енергії тепловими мережами інших підприємств	0,00	0,00	0,00	0,00	0,00
1.1.6	вода для технологічних потреб та водовідведення	1107,21	3,60	292,95	3,60	3,60
1.1.7	матеріали, запасні частини та інші матеріальні ресурси	58,22	0,19	15,41	0,19	0,19
1.2	**прямі витрати на оплату праці з відрахуваннями на соціальні заходи**	**45821,24**	**149,12**	**12123,65**	**149,12**	**149,12**
1.3	**інші прямі витрати, у т. ч.:**	**7323,63**	**23,83**	**1937,73**	**23,83**	**23,83**
1.3.1	амортизаційні відрахування	4093,65	13,32	1083,12	13,32	13,32
1.3.2	інші прямі витрати	3229,98	10,51	854,61	10,51	10,51
1.4	**загальновиробничі витрати, у т. ч.:**	**4452,97**	**14,49**	**1178,19**	**14,49**	**14,49**
1.4.1	витрати на оплату праці з відрахуваннями на соціальні заходи	4069,39	13,24	1076,70	13,24	13,24
1.4.2	інші витрати	383,58	1,25	101,49	1,25	1,25
2	**Адміністративні витрати, у т. ч.:**	**7274,46**	**23,67**	**1924,72**	**23,67**	**23,67**
2.1	витрати на оплату праці з відрахуваннями на соціальні заходи	6477,91	21,08	1713,97	21,08	21,08
2.2	інші витрати	796,55	2,59	210,75	2,59	2,59
3	**Інші операційні витрати**	**0,00**	**0,00**	**0,00**	**0,00**	**0,00**
4	**Фінансові витрати**	**0,00**	**0,00**	**0,00**	**0,00**	**0,00**
5	**Повна собівартість**	**361379,35**	**1176,06**	**112169,28**	**1379,66**	**808,40**
6	**Витрати на покриття втрат**	**26886,66**	**87,50**	**7113,83**	**87,50**	**0,00**
7	**Розрахунковий прибуток, у т. ч.:**	**0,00**	**0,00**	**0,00**	**0,00**	**0,00**
7.1	податок на прибуток	0,00	0,00	0,00	0,00	0,00
7.2	резервний фонд (капітал) та дивіденди	0,00	0,00	0,00	0,00	0,00
7.3	на розвиток виробництва (виробничі інвестиції)	0,00	0,00	0,00	0,00	0,00
7.4	інше використання прибутку (прибуток у тарифах ТЕЦ, ТЕС, КГУ)	0,00	0,00	0,00	0,00	0,00
8	**Вартість теплової енергії за відповідними тарифами**	**388266,01**	**1263,56**	**119283,11**	**1467,16**	**808,40**
9	**Тарифи на теплову енергію, грн/Гкал**		**1263,56**		**1467,16**	**808,40**
10	**Обсяг реалізації теплової енергії власним споживачам, Гкал**	**307281,56**		**81302,35**		
11	**Рівень рентабельності, %**	**0,00**	**0,00**	**0,00**	**0,00**	**0,00**

Директор Департаменту із регулювання відносин у сфері теплопостачання С. Черних

Додаток 2
до постанови Національної комісії, що здійснює державне регулювання
у сферах енергетики та комунальних послуг 30.04.2015 № 1390
(у редакції постанови Національної комісії, що здійснює державне регулювання
у сферах енергетики та комунальних послуг, від 29.12.2016 № 2439)

Структура тарифів на виробництво теплової енергії
Обласного комунального підприємства «Донецьктеплокомуненерго»

Без ПДВ

№ з/п	Найменування показників	Для потреб бюджетних установ		Для потреб інших споживачів		Для потреб релігійних організацій
		тис. грн на рік	грн/Гкал	тис. грн на рік	грн/Гкал	грн/Гкал
1	2	3	4	5	6	7
1	**Виробнича собівартість, у т. ч.:**	**337185,82**	**1097,32**	**105768,01**	**1300,92**	**729,66**
1.1	**прямі матеріальні витрати, у т. ч.:**	**295950,43**	**963,12**	**94857,72**	**1166,73**	**595,46**
1.1.1	витрати на паливо	270441,18	880,11	88108,32	1083,71	512,45
1.1.2	витрати на електроенергію	24454,98	79,58	6470,45	79,59	79,59
1.1.3	собівартість теплової енергії власних ТЕЦ, ТЕС, КГУ	0,00	0,00	0,00	0,00	0,00
1.1.4	витрати на покупну теплову енергію	0,00	0,00	0,00	0,00	0,00
1.1.5	вода для технологічних потреб та водовідведення	1001,52	3,26	264,99	3,26	3,26
1.1.6	матеріали, запасні частини та інші матеріальні ресурси	52,75	0,17	13,96	0,17	0,17
1.2	**прямі витрати на оплату праці з відрахуваннями на соціальні заходи**	**33149,46**	**107,88**	**8770,88**	**107,88**	**107,88**
1.3	**інші прямі витрати, у т. ч.:**	**4059,98**	**13,21**	**1074,21**	**13,21**	**13,21**
1.3.1	амортизаційні відрахування	2453,26	7,98	649,10	7,98	7,98
1.3.2	інші прямі витрати	1606,72	5,23	425,12	5,23	5,23
1.4	загальновиробничі витрати, у т. ч.:	4025,94	13,10	1065,21	13,10	13,10
1.4.1	витрати на оплату праці з відрахуваннями на соціальні заходи	3679,15	11,97	973,45	11,97	11,97
1.4.2	інші витрати	346,80	1,13	91,76	1,13	1,13
2	**Адміністративні витрати, у т. ч.:**	**6576,87**	**21,40**	**1740,15**	**21,40**	**21,40**
2.1	витрати на оплату праці з відрахуваннями на соціальні заходи	5856,71	19,06	1549,60	19,06	19,06
2.3	інші витрати	720,16	2,34	190,54	2,34	2,34
3	**Інші операційні витрати**	**0,00**	**0,00**	**0,00**	**0,00**	**0,00**
4	**Фінансові витрати**	**0,00**	**0,00**	**0,00**	**0,00**	**0,00**
5	**Повна собівартість**	**343762,69**	**1118,72**	**107508,16**	**1322,32**	**751,06**
6	**Витрати на покриття втрат**	**26886,66**	**87,50**	**7113,83**	**87,50**	**0,00**
7	**Розрахунковий прибуток, у т. ч.:**	**0,00**	**0,00**	**0,00**	**0,00**	**0,00**
7.1	податок на прибуток	0,00	0,00	0,00	0,00	0,00
7.2	резервний фонд (капітал) та дивіденди	0,00	0,00	0,00	0,00	0,00
7.3	на розвиток виробництва (виробничі інвестиції)	0,00	0,00	0,00	0,00	0,00
7.4	інше використання прибутку (прибуток у тарифах ТЕЦ, ТЕС, КГУ)	0,00	0,00	0,00	0,00	0,00
8	**Вартість виробництва теплової енергії за відповідними тарифами**	**370649,35**	**1206,22**	**114621,99**	**1409,82**	**751,06**
9	**Тарифи на виробництво теплової енергії, грн/Гкал**		**1206,22**		**1409,82**	**751,06**
10	**Обсяг реалізації теплової енергії власним споживачам, Гкал**	**307281,56**		**81302,35**		
11	**Рівень рентабельності, %**	**0,00**	**0,00**	**0,00**	**0,00**	**0,00**

».

Директор Департаменту із регулювання відносин у сфері теплопостачання С. Черних

Додаток 25
до постанови Національної комісії, що здійснює державне регулювання
у сферах енергетики та комунальних послуг 29.12.2016 № 2439
«Додаток 1
до постанови Національної комісії, що здійснює державне регулювання
у сферах енергетики та комунальних послуг 30.04.2015 № 1391
(у редакції постанови Національної комісії, що здійснює державне регулювання
у сферах енергетики та комунальних послуг, від 29.12.2016 № 2439)

Структура тарифів на теплову енергію
Комунального комерційного підприємства Маріупольської міської ради «Маріупольтепломережа»

Без ПДВ

№ з/п	Найменування показників	Для потреб бюджетних установ		Для потреб інших споживачів		Для потреб релігійних організацій
		тис. грн на рік	грн/Гкал	тис. грн на рік	грн/Гкал	грн/Гкал
1	2	3	4	5	6	7
1	**Виробнича собівартість, у т. ч.:**	**169842,21**	**1051,70**	**82109,07**	**1259,59**	**671,60**
1.1	**прямі матеріальні витрати, у т. ч.:**	**153840,49**	**952,61**	**75649,97**	**1160,51**	**572,52**
1.1.1	витрати на паливо	142284,33	881,05	70985,35	1088,95	500,96
1.1.2	витрати на електроенергію	11069,09	68,55	4468,01	68,54	68,54
1.1.3	собівартість теплової енергії власних ТЕЦ, ТЕС, КГУ	0,00	0,00	0,00	0,00	0,00
1.1.4	витрати на покупну теплову енергію	0,00	0,00	0,00	0,00	0,00
1.1.5	транспортування теплової енергії тепловими мережами інших підприємств	0,00	0,00	0,00	0,00	0,00
1.1.6	вода для технологічних потреб та водовідведення	356,72	2,21	143,98	2,21	2,21
1.1.7	матеріали, запасні частини та інші матеріальні ресурси	130,34	0,81	52,62	0,81	0,81
1.2	**прямі витрати на оплату праці з відрахуваннями на соціальні заходи**	**12603,40**	**78,05**	**5087,37**	**78,05**	**78,05**
1.3	**інші прямі витрати, у т. ч.:**	**2516,48**	**15,58**	**1015,77**	**15,58**	**15,58**
1.3.1	амортизаційні відрахування	768,90	4,77	310,37	4,77	4,77
1.3.2	інші прямі витрати	1747,58	10,82	705,40	10,82	10,82
1.4	**загальновиробничі витрати, у т. ч.:**	**881,84**	**5,47**	**355,96**	**5,47**	**5,47**
1.4.1	витрати на оплату праці з відрахуваннями на соціальні заходи	748,63	4,63	302,19	4,63	4,63
1.4.2	інші витрати	133,21	0,83	53,77	0,83	0,83
2	**Адміністративні витрати, у т. ч.:**	**1298,41**	**8,04**	**524,10**	**8,04**	**8,04**
2.1	витрати на оплату праці з відрахуваннями на соціальні заходи	1152,28	7,13	465,12	7,13	7,13
2.2	інші витрати	146,13	0,91	58,98	0,91	0,91
3	**Інші операційні витрати**	**0,00**	**0,00**	**0,00**	**0,00**	**0,00**
4	**Фінансові витрати**	**0,00**	**0,00**	**0,00**	**0,00**	**0,00**
5	**Повна собівартість**	**171140,62**	**1059,74**	**82633,16**	**1267,63**	**679,65**
6	**Витрати на покриття втрат**	**13835,29**	**85,67**	**5584,61**	**85,67**	**0,00**
7	**Розрахунковий прибуток, у т. ч.:**	**0,00**	**0,00**	**0,00**	**0,00**	**0,00**
7.1	податок на прибуток	0,00	0,00	0,00	0,00	0,00
7.2	резервний фонд (капітал) та дивіденди	0,00	0,00	0,00	0,00	0,00
7.3	на розвиток виробництва (виробничі інвестиції)	0,00	0,00	0,00	0,00	0,00
7.4	інше використання прибутку (прибуток у тарифах ТЕЦ, ТЕС, КГУ)	0,00	0,00	0,00	0,00	0,00
8	**Вартість теплової енергії за відповідними тарифами**	**184975,91**	**1145,41**	**88217,78**	**1353,30**	**679,65**
9	**Тарифи на теплову енергію, грн/Гкал**		**1145,41**		**1353,30**	**679,65**
10	**Обсяг реалізації теплової енергії власним споживачам, Гкал**	**161493,90**		**65186,96**		
11	**Рівень рентабельності, %**	**0,00**	**0,00**	**0,00**	**0,00**	**0,00**

Директор Департаменту із регулювання відносин у сфері теплопостачання С. Черних

Додаток 2
до постанови Національної комісії, що здійснює державне регулювання
у сферах енергетики та комунальних послуг 30.04.2015 № 1391
(у редакції постанови Національної комісії, що здійснює державне регулювання
у сферах енергетики та комунальних послуг, від 29.12.2016 № 2439)

Структура тарифів на виробництво теплової енергії
Комунального комерційного підприємства Маріупольської міської ради «Маріупольтепломережа»

Без ПДВ

№ з/п	Найменування показників	Для потреб бюджетних установ		Для потреб інших споживачів		Для потреб релігійних організацій
		тис. грн на рік	грн/Гкал	тис. грн на рік	грн/Гкал	грн/Гкал
1	2	3	4	5	6	7
1	**Виробнича собівартість, у т. ч.:**	**160106,06**	**991,41**	**78179,08**	**1199,31**	**611,32**
1.1	**прямі матеріальні витрати, у т. ч.:**	**151983,18**	**941,11**	**74900,28**	**1149,01**	**561,02**
1.1.1	витрати на паливо	142284,33	881,05	70985,35	1088,95	500,96
1.1.2	витрати на електроенергію	9220,51	57,10	3721,85	57,09	57,09
1.1.3	собівартість теплової енергії власних ТЕЦ, ТЕС, КГУ	0,00	0,00	0,00	0,00	0,00
1.1.4	витрати на покупну теплову енергію	0,00	0,00	0,00	0,00	0,00
1.1.5	вода для технологічних потреб та водовідведення	355,67	2,20	143,56	2,20	2,20
1.1.6	матеріали, запасні частини та інші матеріальні ресурси	122,67	0,76	49,52	0,76	0,76
1.2	**прямі витрати на оплату праці з відрахуваннями на соціальні заходи**	**6386,34**	**39,55**	**2577,85**	**39,55**	**39,55**
1.3	**інші прямі витрати, у т. ч.:**	**971,15**	**6,01**	**392,00**	**6,01**	**6,01**
1.3.1	амортизаційні відрахування	351,72	2,18	141,97	2,18	2,18
1.3.2	інші прямі витрати	619,43	3,84	250,03	3,84	3,84
1.4	**загальновиробничі витрати, у т. ч.:**	**765,38**	**4,74**	**308,95**	**4,74**	**4,74**
1.4.1	витрати на оплату праці з відрахуваннями на соціальні заходи	649,76	4,02	262,28	4,02	4,02
1.4.2	інші витрати	115,62	0,72	46,67	0,72	0,72
2	**Адміністративні витрати, у т. ч.:**	**1126,93**	**6,98**	**454,89**	**6,98**	**6,98**
2.1	витрати на оплату праці з відрахуваннями на соціальні заходи	1000,10	6,19	403,70	6,19	6,19
2.3	інші витрати	126,83	0,79	51,19	0,79	0,79
3	**Інші операційні витрати**	**0,00**	**0,00**	**0,00**	**0,00**	**0,00**
4	**Фінансові витрати**	**0,00**	**0,00**	**0,00**	**0,00**	**0,00**
5	**Повна собівартість**	**161232,99**	**998,39**	**78633,96**	**1206,28**	**618,30**
6	**Витрати на покриття втрат**	**13835,29**	**85,67**	**5584,61**	**85,67**	**0,00**
7	**Розрахунковий прибуток, у т. ч.:**	**0,00**	**0,00**	**0,00**	**0,00**	**0,00**
7.1	податок на прибуток	0,00	0,00	0,00	0,00	0,00
7.2	резервний фонд (капітал) та дивіденди	0,00	0,00	0,00	0,00	0,00
7.3	на розвиток виробництва (виробничі інвестиції)	0,00	0,00	0,00	0,00	0,00
7.4	інше використання прибутку (прибуток у тарифах ТЕЦ, ТЕС, КГУ)	0,00	0,00	0,00	0,00	0,00
8	**Вартість виробництва теплової енергії за відповідними тарифами**	**175068,29**	**1084,06**	**84218,58**	**1291,95**	**618,30**
9	**Тарифи на виробництво теплової енергії, грн/Гкал**		**1084,06**		**1291,95**	**618,30**
10	**Обсяг реалізації теплової енергії власним споживачам, Гкал**	**161493,90**		**65186,96**		
11	**Рівень рентабельності, %**	**0,00**	**0,00**	**0,00**	**0,00**	**0,00**

».

Директор Департаменту із регулювання відносин у сфері теплопостачання С. Черних

НКРЕКП ПОВІДОМЛЯЄ

Додаток 26
до постанови Національної комісії, що здійснює державне регулювання
у сферах енергетики та комунальних послуг 29.12.2016 № 2439
«Додаток 1
до постанови Національної комісії, що здійснює державне регулювання
у сферах енергетики та комунальних послуг 30.04.2015 № 1392
(у редакції постанови Національної комісії, що здійснює державне регулювання
у сферах енергетики та комунальних послуг, від 29.12.2016 № 2439)

Структура тарифів на теплову енергію
Комунального підприємства «Макіївтепломережа»

Без ПДВ

№ з/п	Найменування показників	Для потреб бюджетних установ		Для потреб інших споживачів		Для потреб релігійних організацій
		тис. грн на рік	грн/Гкал	тис. грн на рік	грн/Гкал	грн/Гкал
1	2	3	4	5	6	7
1	**Виробнича собівартість, у т. ч.:**	**88477,14**	**1119,75**	**22219,10**	**1319,34**	**758,59**
1.1	**прямі матеріальні витрати, у т. ч.:**	**73404,91**	**929,00**	**19006,66**	**1128,60**	**567,84**
1.1.1	витрати на паливо	67703,15	856,84	17791,40	1056,43	495,68
1.1.2	витрати на електроенергію	5313,49	67,24	1132,50	67,24	67,24
1.1.3	собівартість теплової енергії власних ТЕЦ, ТЕС, КГУ	0,00	0,00	0,00	0,00	0,00
1.1.4	витрати на покупну теплову енергію	0,00	0,00	0,00	0,00	0,00
1.1.5	транспортування теплової енергії тепловими мережами інших підприємств	0,00	0,00	0,00	0,00	0,00
1.1.6	вода для технологічних потреб та водовідведення	339,05	4,29	72,27	4,29	4,29
1.1.7	матеріали, запасні частини та інші матеріальні ресурси	49,21	0,62	10,49	0,62	0,62
1.2	**прямі витрати на оплату праці з відрахуваннями на соціальні заходи**	**12597,41**	**159,43**	**2684,97**	**159,43**	**159,43**
1.3	**інші прямі витрати, у т. ч.:**	**2451,92**	**31,03**	**522,59**	**31,03**	**31,03**
1.3.1	амортизаційні відрахування	1321,14	16,72	281,58	16,72	16,72
1.3.2	інші прямі витрати	1130,78	14,31	241,01	14,31	14,31
1.4	**загальновиробничі витрати, у т. ч.:**	**22,91**	**0,29**	**4,88**	**0,29**	**0,29**
1.4.1	витрати на оплату праці з відрахуваннями на соціальні заходи	16,72	0,20	3,56	0,20	0,20
1.4.2	інші витрати	6,20	0,08	1,32	0,08	0,08
2	**Адміністративні витрати, у т. ч.:**	**996,19**	**12,61**	**212,33**	**12,61**	**12,61**
2.1	витрати на оплату праці з відрахуваннями на соціальні заходи	875,95	11,09	186,70	11,09	11,09
2.2	інші витрати	120,25	1,52	25,63	1,52	1,52
3	**Інші операційні витрати**	**0,00**	**0,00**	**0,00**	**0,00**	**0,00**
4	**Фінансові витрати**	**0,00**	**0,00**	**0,00**	**0,00**	**0,00**
5	**Повна собівартість**	**89473,34**	**1132,36**	**22431,43**	**1331,95**	**771,19**
6	**Витрати на покриття втрат**	**0,00**	**0,00**	**0,00**	**0,00**	**0,00**
7	**Розрахунковий прибуток, у т. ч.:**	**0,00**	**0,00**	**0,00**	**0,00**	**0,00**
7.1	податок на прибуток	0,00	0,00	0,00	0,00	0,00
7.2	резервний фонд (капітал) та дивіденди	0,00	0,00	0,00	0,00	0,00
7.3	на розвиток виробництва (виробничі інвестиції)	0,00	0,00	0,00	0,00	0,00
7.4	інше використання прибутку (прибуток у тарифах ТЕЦ, ТЕС, КГУ)	0,00	0,00	0,00	0,00	0,00
8	**Вартість теплової енергії за відповідними тарифами**	**89473,34**	**1132,36**	**22431,43**	**1331,95**	**771,19**
9	**Тарифи на теплову енергію, грн/Гкал**		**1132,36**		**1331,95**	**771,19**
10	**Обсяг реалізації теплової енергії власним споживачам, Гкал**	**79015,00**		**16841,00**		
11	**Рівень рентабельності, %**	**0,00**	**0,00**	**0,00**	**0,00**	**0,00**

Директор Департаменту із регулювання відносин у сфері теплопостачання С. Черних

Додаток 2
до постанови Національної комісії, що здійснює державне регулювання
у сферах енергетики та комунальних послуг 30.04.2015 № 1392
(у редакції постанови Національної комісії, що здійснює державне регулювання
у сферах енергетики та комунальних послуг від 29.12.2016 № 2439)

Структура тарифів на виробництво теплової енергії
Комунального підприємства «Макіївтепломережа»

Без ПДВ

№ з/п	Найменування показників	Для потреб бюджетних установ		Для потреб інших споживачів		Для потреб релігійних організацій
		тис. грн на рік	грн/Гкал	тис. грн на рік	грн/Гкал	грн/Гкал
1	2	3	4	5	6	7
1	**Виробнича собівартість, у т. ч.:**	**85428,65**	**1081,17**	**21569,36**	**1280,76**	**720,01**
1.1	**прямі матеріальні витрати, у т. ч.:**	**73274,78**	**927,35**	**18978,92**	**1126,95**	**566,19**
1.1.1	витрати на паливо	67703,15	856,84	17791,40	1056,43	495,68
1.1.2	витрати на електроенергію	5190,63	65,69	1106,31	65,69	65,69
1.1.3	собівартість теплової енергії власних ТЕЦ, ТЕС, КГУ	0,00	0,00	0,00	0,00	0,00
1.1.4	витрати на покупну теплову енергію	0,00	0,00	0,00	0,00	0,00
1.1.5	вода для технологічних потреб та водовідведення	339,05	4,29	72,27	4,29	4,29
1.1.6	матеріали, запасні частини та інші матеріальні ресурси	41,94	0,53	8,94	0,53	0,53
1.2	**прямі витрати на оплату праці з відрахуваннями на соціальні заходи**	**10756,53**	**136,13**	**2292,61**	**136,13**	**136,13**
1.3	**інші прямі витрати, у т. ч.:**	**1376,26**	**17,42**	**293,33**	**17,42**	**17,42**
1.3.1	амортизаційні відрахування	904,97	11,45	192,88	11,45	11,45
1.3.2	інші прямі витрати	471,28	5,96	100,45	5,96	5,96
1.4	**загальновиробничі витрати, у т. ч.:**	**21,09**	**0,27**	**4,50**	**0,27**	**0,27**
1.4.1	витрати на оплату праці з відрахуваннями на соціальні заходи	15,39	0,19	3,28	0,19	0,19
1.4.2	інші витрати	5,70	0,07	1,22	0,07	0,07
2	**Адміністративні витрати, у т. ч.:**	**917,07**	**11,61**	**195,46**	**11,61**	**11,61**
2.1	витрати на оплату праці з відрахуваннями на соціальні заходи	806,37	10,21	171,87	10,21	10,21
2.3	інші витрати	110,70	1,40	23,59	1,40	1,40
3	**Інші операційні витрати**	**0,00**	**0,00**	**0,00**	**0,00**	**0,00**
4	**Фінансові витрати**	**0,00**	**0,00**	**0,00**	**0,00**	**0,00**
5	**Повна собівартість**	**86345,72**	**1092,78**	**21764,82**	**1292,37**	**731,61**
6	**Витрати на покриття втрат**	**0,00**	**0,00**	**0,00**	**0,00**	**0,00**
7	**Розрахунковий прибуток, у т. ч.:**	**0,00**	**0,00**	**0,00**	**0,00**	**0,00**
7.1	податок на прибуток	0,00	0,00	0,00	0,00	0,00
7.2	резервний фонд (капітал) та дивіденди	0,00	0,00	0,00	0,00	0,00
7.3	на розвиток виробництва (виробничі інвестиції)	0,00	0,00	0,00	0,00	0,00
7.4	інше використання прибутку (прибуток у тарифах ТЕЦ, ТЕС, КГУ)	0,00	0,00	0,00	0,00	0,00
8	**Вартість виробництва теплової енергії за відповідними тарифами**	**86345,72**	**1092,78**	**21764,82**	**1292,37**	**731,61**
9	**Тарифи на виробництво теплової енергії, грн/Гкал**		**1092,78**		**1292,37**	**731,61**
10	**Обсяг реалізації теплової енергії власним споживачам, Гкал**	**79015,00**		**16841,00**		
11	**Рівень рентабельності, %**	**0,00**	**0,00**	**0,00**	**0,00**	**0,00**

».

Директор Департаменту із регулювання відносин у сфері теплопостачання С. Черних

Додаток 27
до постанови Національної комісії, що здійснює державне регулювання
у сферах енергетики та комунальних послуг 29.12.2016 № 2439
«Додаток 1
до постанови Національної комісії, що здійснює державне регулювання
у сферах енергетики та комунальних послуг 30.04.2015 № 1393
(у редакції постанови Національної комісії, що здійснює державне регулювання
у сферах енергетики та комунальних послуг, від 29.12.2016 № 2439)

Структура тарифів на теплову енергію
Міського комунального підприємства «Хмельницьктеплокомуненерго»

Без ПДВ

№ з/п	Найменування показників	Для потреб бюджетних установ		Для потреб інших споживачів		Для потреб релігійних організацій
		тис. грн на рік	грн/Гкал	тис. грн на рік	грн/Гкал	грн/Гкал
1	2	3	4	5	6	7
1	**Виробнича собівартість, у т. ч.:**	**80054,08**	**990,28**	**40538,90**	**1199,87**	**620,64**
1.1	**прямі матеріальні витрати, у т. ч.:**	**74562,31**	**922,35**	**38243,70**	**1131,94**	**552,71**
1.1.1	витрати на паливо	67197,87	831,25	34747,33	1028,45	480,73
1.1.2	витрати на електроенергію	3081,55	38,12	1288,09	38,13	38,13
1.1.3	собівартість теплової енергії власних ТЕЦ, ТЕС, КГУ	3959,77	48,98	2073,24	61,36	29,85
1.1.4	витрати на покупну теплову енергію	0,00	0,00	0,00	0,00	0,00
1.1.5	транспортування теплової енергії тепловими мережами інших підприємств	0,00	0,00	0,00	0,00	0,00
1.1.6	вода для технологічних потреб та водовідведення	73,91	0,91	30,89	0,91	0,91
1.1.7	матеріали, запасні частини та інші матеріальні ресурси	249,21	3,08	104,15	3,08	3,08
1.2	**прямі витрати на оплату праці з відрахуваннями на соціальні заходи**	**4344,88**	**53,75**	**1815,88**	**53,75**	**53,75**
1.3	**інші прямі витрати, у т. ч.:**	**915,49**	**11,32**	**382,61**	**11,33**	**11,33**
1.3.1	амортизаційні відрахування	447,68	5,54	187,11	5,54	5,54
1.3.2	інші прямі витрати	467,81	5,79	195,50	5,79	5,79
1.4	**загальновиробничі витрати, у т. ч.:**	**231,39**	**2,86**	**96,71**	**2,86**	**2,86**
1.4.1	витрати на оплату праці з відрахуваннями на соціальні заходи	199,73	2,48	83,49	2,48	2,48
1.4.2	інші витрати	31,66	0,39	13,22	0,39	0,39
2	**Адміністративні витрати, у т. ч.:**	**527,91**	**6,53**	**220,71**	**6,53**	**6,54**
2.1	витрати на оплату праці з відрахуваннями на соціальні заходи	454,56	5,62	190,05	5,62	5,63
2.2	інші витрати	73,35	0,90	30,66	0,90	0,90
3	**Інші операційні витрати**	**0,00**	**0,00**	**0,00**	**0,00**	**0,00**
4	**Фінансові витрати**	**0,00**	**0,00**	**0,00**	**0,00**	**0,00**
5	**Повна собівартість**	**80581,98**	**996,81**	**40759,61**	**1206,40**	**627,17**
6	**Витрати на покриття втрат**	**6589,09**	**81,51**	**2753,82**	**81,51**	**0,00**
7	**Розрахунковий прибуток, у т. ч.:**	**2686,29**	**33,23**	**1122,70**	**33,23**	**0,00**
7.1	податок на прибуток	483,53	5,98	202,09	5,98	0,00
7.2	резервний фонд (капітал) та дивіденди	0,00	0,00	0,00	0,00	0,00
7.3	на розвиток виробництва (виробничі інвестиції)	2202,76	27,25	920,61	27,25	0,00
7.4	інше використання прибутку (прибуток у тарифах ТЕЦ, ТЕС, КГУ)	0,00	0,00	0,00	0,00	0,00
8	**Вартість теплової енергії за відповідними тарифами**	**89857,36**	**1111,55**	**44636,13**	**1321,14**	**627,17**
9	**Тарифи на теплову енергію, грн/Гкал**		**1111,55**		**1321,14**	**627,17**
10	**Обсяг реалізації теплової енергії власним споживачам, Гкал**	**80840,00**		**33786,00**		
11	**Рівень рентабельності, %**	**3,33**	**3,33**	**2,75**	**2,75**	**0,00**

Директор Департаменту із регулювання відносин у сфері теплопостачання С. Черних

Додаток 2
до постанови Національної комісії, що здійснює державне регулювання
у сферах енергетики та комунальних послуг 30.04.2015 № 1393
(у редакції постанови Національної комісії, що здійснює державне регулювання
у сферах енергетики та комунальних послуг, від 29.12.2016 № 2439)

Структура тарифів на виробництво теплової енергії
Міського комунального підприємства «Хмельницьктеплокомуненерго»

Без ПДВ

№ з/п	Найменування показників	Для потреб бюджетних установ		Для потреб інших споживачів		Для потреб релігійних організацій
		тис. грн на рік	грн/Гкал	тис. грн на рік	грн/Гкал	грн/Гкал
1	2	3	4	5	6	7
1	**Виробнича собівартість, у т. ч.:**	**77910,66**	**963,76**	**39643,08**	**1173,36**	**594,13**
1.1	**прямі матеріальні витрати, у т. ч.:**	**74048,45**	**915,99**	**38028,94**	**1125,58**	**546,35**
1.1.1	витрати на паливо	67197,87	831,25	34747,33	1028,45	480,73
1.1.2	витрати на електроенергію	2659,07	32,89	1111,52	32,90	32,90
1.1.3	собівартість теплової енергії власних ТЕЦ, ТЕС, КГУ	3959,77	48,98	2073,24	61,36	29,85
1.1.4	витрати на покупну теплову енергію	0,00	0,00	0,00	0,00	0,00
1.1.5	вода для технологічних потреб та водовідведення	73,91	0,91	30,89	0,91	0,91
1.1.6	матеріали, запасні частини та інші матеріальні ресурси	157,83	1,95	65,96	1,95	1,95
1.2	**прямі витрати на оплату праці з відрахуваннями на соціальні заходи**	**3081,83**	**38,12**	**1288,01**	**38,12**	**38,12**
1.3	**інші прямі витрати, у т. ч.:**	**563,37**	**6,97**	**235,45**	**6,97**	**6,97**
1.3.1	амортизаційні відрахування	270,77	3,35	113,17	3,35	3,35
1.3.2	інші прямі витрати	292,60	3,62	122,28	3,62	3,62
1.4	**загальновиробничі витрати, у т. ч.:**	**217,01**	**2,68**	**90,69**	**2,68**	**2,68**
1.4.1	витрати на оплату праці з відрахуваннями на соціальні заходи	187,30	2,32	78,28	2,32	2,32
1.4.2	інші витрати	29,71	0,37	12,41	0,37	0,37
2	**Адміністративні витрати, у т. ч.:**	**495,10**	**6,12**	**207,00**	**6,12**	**6,13**
2.1	витрати на оплату праці з відрахуваннями на соціальні заходи	426,27	5,27	178,23	5,27	5,28
2.3	інші витрати	68,83	0,85	28,77	0,85	0,85
3	**Інші операційні витрати**	**0,00**	**0,00**	**0,00**	**0,00**	**0,00**
4	**Фінансові витрати**	**0,00**	**0,00**	**0,00**	**0,00**	**0,00**
5	**Повна собівартість**	**78405,76**	**969,89**	**39850,08**	**1179,48**	**600,25**
6	**Витрати на покриття втрат**	**6589,09**	**81,51**	**2753,82**	**81,51**	**0,00**
7	**Розрахунковий прибуток, у т. ч.:**	**2686,29**	**33,23**	**1122,70**	**33,23**	**0,00**
7.1	податок на прибуток	483,53	5,98	202,09	5,98	0,00
7.2	резервний фонд (капітал) та дивіденди	0,00	0,00	0,00	0,00	0,00
7.3	на розвиток виробництва (виробничі інвестиції)	2202,76	27,25	920,61	27,25	0,00
7.4	інше використання прибутку (прибуток у тарифах ТЕЦ, ТЕС, КГУ)	0,00	0,00	0,00	0,00	0,00
8	**Вартість виробництва теплової енергії за відповідними тарифами**	**87681,14**	**1084,63**	**43726,60**	**1294,22**	**600,25**
9	**Тарифи на виробництво теплової енергії, грн/Гкал**		**1084,63**		**1294,22**	**600,25**
10	**Обсяг реалізації теплової енергії власним споживачам, Гкал**	**80840,00**		**33786,00**		
11	**Рівень рентабельності, %**	**3,43**	**3,43**	**2,82**	**2,82**	**0,00**

».

Директор Департаменту із регулювання відносин у сфері теплопостачання С. Черних

НКРЕКП ПОВІДОМЛЯЄ

Додаток 28
до постанови Національної комісії, що здійснює державне регулювання
у сферах енергетики та комунальних послуг 29.12.2016 № 2439
«Додаток 1
до постанови Національної комісії, що здійснює державне регулювання
у сферах енергетики та комунальних послуг 30.04.2015 № 1394
(у редакції постанови Національної комісії, що здійснює державне регулювання
у сферах енергетики та комунальних послуг, від 29.12.2016 № 2439)

Структура тарифів на теплову енергію
Комунального підприємства «Павлоградтеплоенерго»

Без ПДВ

№ з/п	Найменування показників	Для потреб бюджетних установ		Для потреб інших споживачів		Для потреб релігійних організацій
		тис. грн на рік	грн/Гкал	тис. грн на рік	грн/Гкал	грн/Гкал
1	2	3	4	5	6	7
1	**Виробнича собівартість, у т. ч.:**	**31489,79**	**1155,84**	**12273,72**	**1373,08**	**773,77**
1.1	**прямі матеріальні витрати, у т. ч.:**	**28079,13**	**1030,65**	**11154,68**	**1247,89**	**648,58**
1.1.1	витрати на паливо	24947,28	915,69	10127,12	1132,94	533,62
1.1.2	витрати на електроенергію	2751,76	101,00	902,85	101,00	101,00
1.1.3	собівартість теплової енергії власних ТЕЦ, ТЕС, КГУ	0,00	0,00	0,00	0,00	0,00
1.1.4	витрати на покупну теплову енергію	0,00	0,00	0,00	0,00	0,00
1.1.5	транспортування теплової енергії тепловими мережами інших підприємств	0,00	0,00	0,00	0,00	0,00
1.1.6	вода для технологічних потреб та водовідведення	117,16	4,30	38,44	4,30	4,30
1.1.7	матеріали, запасні частини та інші матеріальні ресурси	262,94	9,65	86,27	9,65	9,65
1.2	**прямі витрати на оплату праці з відрахуваннями на соціальні заходи**	**3140,26**	**115,27**	**1030,32**	**115,27**	**115,27**
1.3	**інші прямі витрати, у т. ч.:**	**234,17**	**8,60**	**76,83**	**8,60**	**8,60**
1.3.1	амортизаційні відрахування	167,05	6,13	54,81	6,13	6,13
1.3.2	інші прямі витрати	67,12	2,46	22,02	2,46	2,46
1.4	**загальновиробничі витрати, у т. ч.:**	**36,23**	**1,34**	**11,89**	**1,34**	**1,34**
1.4.1	витрати на оплату праці з відрахуваннями на соціальні заходи	32,82	1,21	10,77	1,21	1,21
1.4.2	інші витрати	3,41	0,12	1,12	0,12	0,12
2	**Адміністративні витрати, у т. ч.:**	**426,41**	**15,65**	**139,91**	**15,65**	**15,65**
2.1	витрати на оплату праці з відрахуваннями на соціальні заходи	378,68	13,90	124,24	13,90	13,90
2.2	інші витрати	47,74	1,75	15,66	1,75	1,75
3	**Інші операційні витрати**	**0,00**	**0,00**	**0,00**	**0,00**	**0,00**
4	**Фінансові витрати**	**0,00**	**0,00**	**0,00**	**0,00**	**0,00**
5	**Повна собівартість**	**31916,21**	**1171,49**	**12413,63**	**1388,73**	**789,42**
6	**Витрати на покриття втрат**	**2520,35**	**92,51**	**826,93**	**92,51**	**0,00**
7	**Розрахунковий прибуток, у т. ч.:**	**0,00**	**0,00**	**0,00**	**0,00**	**0,00**
7.1	податок на прибуток	0,00	0,00	0,00	0,00	0,00
7.2	резервний фонд (капітал) та дивіденди	0,00	0,00	0,00	0,00	0,00
7.3	на розвиток виробництва (виробничі інвестиції)	0,00	0,00	0,00	0,00	0,00
7.4	інше використання прибутку (прибуток у тарифах ТЕЦ, ТЕС, КГУ)	0,00	0,00	0,00	0,00	0,00
8	**Вартість теплової енергії за відповідними тарифами**	**34436,56**	**1264,00**	**13240,56**	**1481,24**	**789,42**
9	**Тарифи на теплову енергію, грн/Гкал**		**1264,00**		**1481,24**	**789,42**
10	**Обсяг реалізації теплової енергії власним споживачам, Гкал**	**27244,13**		**8938,82**		
11	**Рівень рентабельності, %**	**0,00**	**0,00**	**0,00**	**0,00**	**0,00**

Директор Департаменту із регулювання відносин у сфері теплопостачання С. Черних

Додаток 2
до постанови Національної комісії, що здійснює державне регулювання
у сферах енергетики та комунальних послуг 30.04.2015 № 1394
(у редакції постанови Національної комісії, що здійснює державне регулювання
у сферах енергетики та комунальних послуг, від 29.12.2016 № 2439)

Структура тарифів на виробництво теплової енергії
Комунального підприємства «Павлоградтеплоенерго»

Без ПДВ

№ з/п	Найменування показників	Для потреб бюджетних установ		Для потреб інших споживачів		Для потреб релігійних організацій
		тис. грн на рік	грн/Гкал	тис. грн на рік	грн/Гкал	грн/Гкал
1	2	3	4	5	6	7
1	**Виробнича собівартість, у т. ч.:**	**30156,48**	**1106,90**	**11836,26**	**1324,14**	**724,83**
1.1	**прямі матеріальні витрати, у т. ч.:**	**27757,62**	**1018,85**	**11049,19**	**1236,09**	**636,78**
1.1.1	витрати на паливо	24947,28	915,69	10127,12	1132,94	533,62
1.1.2	витрати на електроенергію	2534,55	93,03	831,59	93,03	93,03
1.1.3	собівартість теплової енергії власних ТЕЦ, ТЕС, КГУ	0,00	0,00	0,00	0,00	0,00
1.1.4	витрати на покупну теплову енергію	0,00	0,00	0,00	0,00	0,00
1.1.5	вода для технологічних потреб та водовідведення	115,85	4,25	38,01	4,25	4,25
1.1.6	матеріали, запасні частини та інші матеріальні ресурси	159,93	5,87	52,47	5,87	5,87
1.2	**прямі витрати на оплату праці з відрахуваннями на соціальні заходи**	**2208,31**	**81,06**	**724,55**	**81,06**	**81,06**
1.3	**інші прямі витрати, у т. ч.:**	**157,64**	**5,79**	**51,72**	**5,79**	**5,79**
1.3.1	амортизаційні відрахування	114,49	4,20	37,56	4,20	4,20
1.3.2	інші прямі витрати	43,15	1,58	14,16	1,58	1,58
1.4	**загальновиробничі витрати, у т. ч.:**	**32,92**	**1,21**	**10,80**	**1,21**	**1,21**
1.4.1	витрати на оплату праці з відрахуваннями на соціальні заходи	29,82	1,09	9,78	1,09	1,09
1.4.2	інші витрати	3,10	0,11	1,02	0,11	0,11
2	**Адміністративні витрати, у т. ч.:**	**387,43**	**14,22**	**127,11**	**14,22**	**14,22**
2.1	витрати на оплату праці з відрахуваннями на соціальні заходи	344,05	12,63	112,88	12,63	12,63
2.3	інші витрати	43,37	1,59	14,23	1,59	1,59
3	**Інші операційні витрати**	**0,00**	**0,00**	**0,00**	**0,00**	**0,00**
4	**Фінансові витрати**	**0,00**	**0,00**	**0,00**	**0,00**	**0,00**
5	**Повна собівартість**	**30543,91**	**1121,12**	**11963,38**	**1338,36**	**739,05**
6	**Витрати на покриття втрат**	**2520,35**	**92,51**	**826,93**	**92,51**	**0,00**
7	**Розрахунковий прибуток, у т. ч.:**	**0,00**	**0,00**	**0,00**	**0,00**	**0,00**
7.1	податок на прибуток	0,00	0,00	0,00	0,00	0,00
7.2	резервний фонд (капітал) та дивіденди	0,00	0,00	0,00	0,00	0,00
7.3	на розвиток виробництва (виробничі інвестиції)	0,00	0,00	0,00	0,00	0,00
7.4	інше використання прибутку (прибуток у тарифах ТЕЦ, ТЕС, КГУ)	0,00	0,00	0,00	0,00	0,00
8	**Вартість виробництва теплової енергії за відповідними тарифами**	**33064,26**	**1213,63**	**12790,31**	**1430,87**	**739,05**
9	**Тарифи на виробництво теплової енергії, грн/Гкал**		**1213,63**		**1430,87**	**739,05**
10	**Обсяг реалізації теплової енергії власним споживачам, Гкал**	**27244,13**		**8938,82**		
11	**Рівень рентабельності, %**	**0,00**	**0,00**	**0,00**	**0,00**	**0,00**

».

Директор Департаменту із регулювання відносин у сфері теплопостачання С. Черних

Додаток 29
до постанови Національної комісії, що здійснює державне регулювання
у сферах енергетики та комунальних послуг 29.12.2016 № 2439
«Додаток 1
до постанови Національної комісії, що здійснює державне регулювання
у сферах енергетики та комунальних послуг 30.04.2015 № 1395
(у редакції постанови Національної комісії, що здійснює державне регулювання
у сферах енергетики та комунальних послуг, від 29.12.2016 № 2439)

Структура тарифів на теплову енергію
Комунального підприємства «Лисичанськтепломережа»

Без ПДВ

№ з/п	Найменування показників	Для потреб бюджетних установ		Для потреб інших споживачів		Для потреб релігійних організацій
		тис. грн на рік	грн/Гкал	тис. грн на рік	грн/Гкал	грн/Гкал
1	2	3	4	5	6	7
1	**Виробнича собівартість, у т. ч.:**	**56497,98**	**1119,75**	**14077,95**	**1333,70**	**735,80**
1.1	**прямі матеріальні витрати, у т. ч.:**	**49937,93**	**989,73**	**12705,57**	**1203,68**	**605,78**
1.1.1	витрати на паливо	45502,86	901,83	11777,74	1115,78	517,89
1.1.2	витрати на електроенергію	4191,04	83,06	876,78	83,06	83,06
1.1.3	собівартість теплової енергії власних ТЕЦ, ТЕС, КГУ	0,00	0,00	0,00	0,00	0,00
1.1.4	витрати на покупну теплову енергію	0,00	0,00	0,00	0,00	0,00
1.1.5	транспортування теплової енергії тепловими мережами інших підприємств	0,00	0,00	0,00	0,00	0,00
1.1.6	вода для технологічних потреб та водовідведення	193,33	3,83	40,44	3,83	3,83
1.1.7	матеріали, запасні частини та інші матеріальні ресурси	50,71	1,00	10,61	1,00	1,00
1.2	**прямі витрати на оплату праці з відрахуваннями на соціальні заходи**	**5439,04**	**107,81**	**1137,86**	**107,81**	**107,81**
1.3	**інші прямі витрати, у т. ч.:**	**857,12**	**16,99**	**179,31**	**16,99**	**16,99**
1.3.1	амортизаційні відрахування	351,85	6,98	73,61	6,98	6,98
1.3.2	інші прямі витрати	505,28	10,01	105,71	10,01	10,01
1.4	**загальновиробничі витрати, у т. ч.:**	**263,89**	**5,22**	**55,21**	**5,22**	**5,22**
1.4.1	витрати на оплату праці з відрахуваннями на соціальні заходи	236,62	4,69	49,50	4,69	4,69
1.4.2	інші витрати	27,27	0,54	5,70	0,54	0,54
2	**Адміністративні витрати, у т. ч.:**	**911,16**	**18,05**	**190,62**	**18,05**	**18,05**
2.1	витрати на оплату праці з відрахуваннями на соціальні заходи	849,06	16,83	177,62	16,83	16,83
2.2	інші витрати	62,10	1,23	12,99	1,23	1,23
3	**Інші операційні витрати**	**0,00**	**0,00**	**0,00**	**0,00**	**0,00**
4	**Фінансові витрати**	**0,00**	**0,00**	**0,00**	**0,00**	**0,00**
5	**Повна собівартість**	**57409,14**	**1137,80**	**14268,56**	**1351,75**	**753,85**
6	**Витрати на покриття втрат**	**4669,75**	**92,55**	**976,93**	**92,55**	**0,00**
7	**Розрахунковий прибуток, у т. ч.:**	**0,00**	**0,00**	**0,00**	**0,00**	**0,00**
7.1	податок на прибуток	0,00	0,00	0,00	0,00	0,00
7.2	резервний фонд (капітал) та дивіденди	0,00	0,00	0,00	0,00	0,00
7.3	на розвиток виробництва (виробничі інвестиції)	0,00	0,00	0,00	0,00	0,00
7.4	інше використання прибутку (прибуток у тарифах ТЕЦ, ТЕС, КГУ)	0,00	0,00	0,00	0,00	0,00
8	**Вартість виробництва теплової енергії за відповідними тарифами**	**62078,89**	**1230,35**	**15245,49**	**1444,30**	**753,85**
9	**Тарифи на теплову енергію, грн/Гкал**		**1230,35**		**1444,30**	**753,85**
10	**Обсяг реалізації теплової енергії власним споживачам, Гкал**	**50456,09**		**10555,56**		
11	**Рівень рентабельності, %**	**0,00**	**0,00**	**0,00**	**0,00**	**0,00**

Директор Департаменту із регулювання відносин у сфері теплопостачання С. Черних

Додаток 2
до постанови Національної комісії, що здійснює державне регулювання
у сферах енергетики та комунальних послуг 30.04.2015 № 1395
(у редакції постанови Національної комісії, що здійснює державне регулювання
у сферах енергетики та комунальних послуг, від 29.12.2016 № 2439)

Структура тарифів на виробництво теплової енергії
Комунального підприємства «Лисичанськтепломережа»

Без ПДВ

№ з/п	Найменування показників	Для потреб бюджетних установ		Для потреб інших споживачів		Для потреб релігійних організацій
		тис. грн на рік	грн/Гкал	тис. грн на рік	грн/Гкал	грн/Гкал
1	2	3	4	5	6	7
1	**Виробнича собівартість, у т. ч.:**	**53498,50**	**1060,30**	**13450,45**	**1274,25**	**676,35**
1.1	**прямі матеріальні витрати, у т. ч.:**	**49688,98**	**984,80**	**12653,48**	**1198,75**	**600,85**
1.1.1	витрати на паливо	45502,86	901,83	11777,74	1115,78	517,89
1.1.2	витрати на електроенергію	3953,46	78,35	827,08	78,35	78,35
1.1.3	собівартість теплової енергії власних ТЕЦ, ТЕС, КГУ	0,00	0,00	0,00	0,00	0,00
1.1.4	витрати на покупну теплову енергію	0,00	0,00	0,00	0,00	0,00
1.1.5	вода для технологічних потреб та водовідведення	191,70	3,80	40,10	3,80	3,80
1.1.6	матеріали, запасні частини та інші матеріальні ресурси	40,97	0,81	8,57	0,81	0,81
1.2	**прямі витрати на оплату праці з відрахуваннями на соціальні заходи**	**3194,12**	**63,31**	**668,22**	**63,31**	**63,31**
1.3	**інші прямі витрати, у т. ч.:**	**379,52**	**7,52**	**79,40**	**7,52**	**7,52**
1.3.1	амортизаційні відрахування	134,21	2,66	28,08	2,66	2,66
1.3.2	інші прямі витрати	245,32	4,86	51,32	4,86	4,86
1.4	**загальновиробничі витрати, у т. ч.:**	**235,87**	**4,67**	**49,34**	**4,67**	**4,67**
1.4.1	витрати на оплату праці з відрахуваннями на соціальні заходи	211,50	4,19	44,25	4,19	4,19
1.4.2	інші витрати	24,37	0,48	5,10	0,48	0,48
2	**Адміністративні витрати, у т. ч.:**	**814,42**	**16,14**	**170,38**	**16,14**	**16,14**
2.1	витрати на оплату праці з відрахуваннями на соціальні заходи	758,91	15,04	158,77	15,04	15,04
2.3	інші витрати	55,51	1,10	11,61	1,10	1,10
3	**Інші операційні витрати**	**0,00**	**0,00**	**0,00**	**0,00**	**0,00**
4	**Фінансові витрати**	**0,00**	**0,00**	**0,00**	**0,00**	**0,00**
5	**Повна собівартість**	**54312,92**	**1076,44**	**13620,83**	**1290,39**	**692,49**
6	**Витрати на покриття втрат**	**4669,75**	**92,55**	**976,93**	**92,55**	**0,00**
7	**Розрахунковий прибуток, у т. ч.:**	**0,00**	**0,00**	**0,00**	**0,00**	**0,00**
7.1	податок на прибуток	0,00	0,00	0,00	0,00	0,00
7.2	резервний фонд (капітал) та дивіденди	0,00	0,00	0,00	0,00	0,00
7.3	на розвиток виробництва (виробничі інвестиції)	0,00	0,00	0,00	0,00	0,00
7.4	інше використання прибутку (прибуток у тарифах ТЕЦ, ТЕС, КГУ)	0,00	0,00	0,00	0,00	0,00
8	**Вартість виробництва теплової енергії за відповідними тарифами**	**58982,67**	**1168,99**	**14597,75**	**1382,94**	**692,49**
9	**Тарифи на виробництво теплової енергії, грн/Гкал**		**1168,99**		**1382,94**	**692,49**
10	**Обсяг реалізації теплової енергії власним споживачам, Гкал**	**50456,09**		**10555,56**		
11	**Рівень рентабельності, %**	**0,00**	**0,00**	**0,00**	**0,00**	**0,00**

».

Директор Департаменту із регулювання відносин у сфері теплопостачання С. Черних

НКРЕКП ПОВІДОМЛЯЄ

Додаток 30
до постанови Національної комісії, що здійснює державне регулювання
у сферах енергетики та комунальних послуг 29.12.2016 № 2439
«Додаток 1
до постанови Національної комісії, що здійснює державне регулювання
у сферах енергетики та комунальних послуг 30.04.2015 № 1396
(у редакції постанови Національної комісії, що здійснює державне регулювання
у сферах енергетики та комунальних послуг, від 29.12.2016 № 2439)

Структура тарифів на теплову енергію
Львівського міського комунального підприємства «Львівтеплоенерго»

Без ПДВ

№ з/п	Найменування показників	Для потреб бюджетних установ		Для потреб інших споживачів		Для потреб релігійних організацій
		тис. грн на рік	грн/Гкал	тис. грн на рік	грн/Гкал	грн/Гкал
1	2	3	4	5	6	7
1	**Виробнича собівартість, у т. ч.:**	**236527,99**	**1100,42**	**99122,96**	**1369,90**	**702,48**
1.1	**прямі матеріальні витрати, у т. ч.:**	**216172,67**	**1005,72**	**92270,59**	**1275,19**	**607,77**
1.1.1	витрати на паливо	120508,78	560,65	50192,41	693,66	322,19
1.1.2	витрати на електроенергію	9568,68	44,51	3221,18	44,51	44,51
1.1.3	собівартість теплової енергії власних ТЕЦ, ТЕС, КГУ	85322,08	396,95	38596,73	533,41	237,46
1.1.4	витрати на покупну теплову енергію	0,00	0,00	0,00	0,00	0,00
1.1.5	транспортування теплової енергії тепловими мережами інших підприємств	0,00	0,00	0,00	0,00	0,00
1.1.6	вода для технологічних потреб та водовідведення	380,93	1,77	128,24	1,77	1,77
1.1.7	матеріали, запасні частини та інші матеріальні ресурси	392,20	1,83	132,03	1,83	1,83
1.2	**прямі витрати на оплату праці з відрахуваннями на соціальні заходи**	**15165,78**	**70,55**	**5105,38**	**70,55**	**70,55**
1.3	**інші прямі витрати, у т. ч.:**	**5004,11**	**23,28**	**1684,58**	**23,28**	**23,28**
1.3.1	амортизаційні відрахування	2316,57	10,78	779,85	10,78	10,78
1.3.2	інші прямі витрати	2687,54	12,50	904,73	12,50	12,50
1.4	**загальновиробничі витрати, у т. ч.:**	**185,43**	**0,86**	**62,42**	**0,86**	**0,86**
1.4.1	витрати на оплату праці з відрахуваннями на соціальні заходи	139,75	0,65	47,04	0,65	0,65
1.4.2	інші витрати	45,68	0,22	15,38	0,22	0,22
2	**Адміністративні витрати, у т. ч.:**	**1835,89**	**8,55**	**618,03**	**8,55**	**8,55**
2.1	витрати на оплату праці з відрахуваннями на соціальні заходи	1619,82	7,54	545,30	7,54	7,54
2.2	інші витрати	216,07	1,00	72,74	1,00	1,00
3	**Інші операційні витрати**	**0,00**	**0,00**	**0,00**	**0,00**	**0,00**
4	**Фінансові витрати**	**0,00**	**0,00**	**0,00**	**0,00**	**0,00**
5	**Повна собівартість**	**238363,88**	**1108,96**	**99741,00**	**1378,43**	**711,01**
6	**Витрати на покриття втрат**	**12419,07**	**57,78**	**4180,74**	**57,78**	**0,00**
7	**Розрахунковий прибуток, у т. ч.:**	**8446,84**	**39,30**	**2842,14**	**39,28**	**15,61**
7.1	податок на прибуток	1520,43	7,07	511,59	7,07	2,81
7.2	резервний фонд (капітал) та дивіденди	0,00	0,00	0,00	0,00	0,00
7.3	на розвиток виробництва (виробничі інвестиції)	5865,98	27,29	1974,71	27,29	1,79
7.4	інше використання прибутку (прибуток у тарифах ТЕЦ, ТЕС, КГУ)	1060,43	4,93	355,85	4,92	2,50
8	**Вартість теплової енергії за відповідними тарифами**	**259229,80**	**1206,03**	**106763,87**	**1475,49**	**726,62**
9	**Тарифи на теплову енергію, грн/Гкал**		**1206,03**		**1475,49**	**726,62**
10	**Обсяг реалізації теплової енергії власним споживачам, Гкал**	**214943,78**		**72358,32**		
11	**Рівень рентабельності, %**	**3,54**	**3,54**	**2,85**	**2,85**	**2,20**

Директор Департаменту із регулювання відносин у сфері теплопостачання С. Черних

Додаток 2
до постанови Національної комісії, що здійснює державне регулювання
у сферах енергетики та комунальних послуг 30.04.2015 № 1396
(у редакції постанови Національної комісії, що здійснює державне регулювання
у сферах енергетики та комунальних послуг, від 29.12.2016 № 2439)

Структура тарифів на виробництво теплової енергії
Львівського міського комунального підприємства «Львівтеплоенерго»

Без ПДВ

№ з/п	Найменування показників	Для потреб бюджетних установ		Для потреб інших споживачів		Для потреб релігійних організацій
		тис. грн на рік	грн/Гкал	тис. грн на рік	грн/Гкал	грн/Гкал
1	2	3	4	5	6	7
1	**Виробнича собівартість, у т. ч.:**	**223507,79**	**1039,84**	**94739,87**	**1309,32**	**641,90**
1.1	**прямі матеріальні витрати, у т. ч.:**	**213928,46**	**995,28**	**91515,10**	**1264,75**	**597,33**
1.1.1	витрати на паливо	120508,78	560,65	50192,41	693,66	322,19
1.1.2	витрати на електроенергію	7659,02	35,63	2578,32	35,63	35,63
1.1.3	собівартість теплової енергії власних ТЕЦ, ТЕС, КГУ	85322,08	396,95	38596,73	533,41	237,46
1.1.4	витрати на покупну теплову енергію	0,00	0,00	0,00	0,00	0,00
1.1.5	вода для технологічних потреб та водовідведення	223,83	1,04	75,35	1,04	1,04
1.1.6	матеріали, запасні частини та інші матеріальні ресурси	214,76	1,00	72,30	1,00	1,00
1.2	**прямі витрати на оплату праці з відрахуваннями на соціальні заходи**	**7845,73**	**36,50**	**2641,17**	**36,50**	**36,50**
1.3	**інші прямі витрати, у т. ч.:**	**1571,29**	**7,31**	**528,96**	**7,31**	**7,31**
1.3.1	амортизаційні відрахування	702,86	3,27	236,61	3,27	3,27
1.3.2	інші прямі витрати	868,43	4,04	292,35	4,04	4,04
1.4	**загальновиробничі витрати, у т. ч.:**	**162,31**	**0,76**	**54,64**	**0,76**	**0,76**
1.4.1	витрати на оплату праці з відрахуваннями на соціальні заходи	122,32	0,57	41,18	0,57	0,57
1.4.2	інші витрати	39,99	0,19	13,46	0,19	0,19
2	**Адміністративні витрати, у т. ч.:**	**1606,98**	**7,48**	**540,97**	**7,48**	**7,48**
2.1	витрати на оплату праці з відрахуваннями на соціальні заходи	1417,85	6,60	477,30	6,60	6,60
2.3	інші витрати	189,13	0,88	63,67	0,88	0,88
3	**Інші операційні витрати**	**0,00**	**0,00**	**0,00**	**0,00**	**0,00**
4	**Фінансові витрати**	**0,00**	**0,00**	**0,00**	**0,00**	**0,00**
5	**Повна собівартість**	**225114,78**	**1047,32**	**95280,84**	**1316,79**	**649,37**
6	**Витрати на покриття втрат**	**12419,07**	**57,78**	**4180,74**	**57,78**	**0,00**
7	**Розрахунковий прибуток, у т. ч.:**	**7978,16**	**37,12**	**2684,37**	**37,10**	**13,43**
7.1	податок на прибуток	1436,07	6,68	483,19	6,68	2,42
7.2	резервний фонд (капітал) та дивіденди	0,00	0,00	0,00	0,00	0,00
7.3	на розвиток виробництва (виробничі інвестиції)	5481,66	25,50	1845,34	25,50	0,00
7.4	інше використання прибутку (прибуток у тарифах ТЕЦ, ТЕС, КГУ)	1060,43	4,93	355,85	4,92	2,50
8	**Вартість виробництва теплової енергії за відповідними тарифами**	**245512,01**	**1142,21**	**102145,94**	**1411,67**	**662,80**
9	**Тарифи на виробництво теплової енергії, грн/Гкал**		**1142,21**		**1411,67**	**662,80**
10	**Обсяг реалізації теплової енергії власним споживачам, Гкал**	**214943,78**		**72358,32**		
11	**Рівень рентабельності, %**	**3,54**	**3,54**	**2,82**	**2,82**	**2,07**

Директор Департаменту із регулювання відносин у сфері теплопостачання С. Черних

Додаток 5
до постанови Національної комісії, що здійснює державне регулювання
у сферах енергетики та комунальних послуг 30.04.2015 № 1396
(у редакції постанови Національної комісії, що здійснює державне регулювання
у сферах енергетики та комунальних послуг, від 29.12.2016 № 2439)

Структура двоставкових тарифів на теплову енергію
Львівського міського комунального підприємства «Львівтеплоенерго»

Без ПДВ

№ з/п	Найменування показників	Для потреб бюджетних установ		Для потреб інших споживачів		Для потреб релігійних організацій
		тис. грн на рік	грн/Гкал, грн/Гкал/год	тис. грн на рік	грн/Гкал, грн/Гкал/год	грн/Гкал, грн/Гкал/год
1	2	3	4	5	6	7
1	Обсяг реалізації теплової енергії власним споживачам, Гкал	214943,78		72358,32		
2	Теплове навантаження об'єктів тепло-споживання власних споживачів, Гкал/год	112,10		37,74		
	Виробництво теплової енергії					
3	**Повна планова собівартість виробництва теплової енергії, у т. ч.:**	**225114,78**	**95280,84**			
3.1	**умовно-змінні витрати, у т. ч.:**	**213489,88**	**993,24**	**91367,45**	**1262,71**	**595,29**
3.1.1	витрати на технологічне паливо для виробництва теплової енергії котельнями	120508,78	560,65	50192,41	693,66	322,19
3.1.2	витрати на технологічну електроенергію для виробництва теплової енергії котельнями	7659,02	35,63	2578,32	35,63	35,63
3.1.3	собівартість виробництва власних ТЕЦ, ТЕС, АЕС, когенераційних установок	85322,08	396,95	38596,73	533,41	237,46
3.1.4	покупна теплова енергія	0,00	0,00	0,00	0,00	0,00
3.2	**умовно-постійні витрати, усього - решта витрат собівартості виробництва теплової енергії**	**11624,89**	**8641,81**	**3913,39**	**8641,81**	**8641,81**
4	**Витрати на покриття втрат, віднесені до умовно-постійної частини**	**12419,07**	**9232,19**	**4180,74**	**9232,19**	**0,00**
5	**Плановий прибуток у тарифах на виробництво теплової енергії, у т. ч.:**	**7978,16**	**x**	**2684,37**	**x**	**x**
5.1	в умовно-змінній частині	6689,07	31,12	2250,41	31,10	12,32
5.2	в умовно-постійній частині	1289,09	958,30	433,96	958,30	958,30
6	**Умовно-змінна частина двоставкового тарифу на виробництво теплової енергії, грн/Гкал, у т. ч.:**		**1024,36**		**1293,81**	**607,61**
6.1	складова собівартості		993,24		1262,71	595,29
6.2	складова прибутку		31,12		31,10	12,32
7	**Умовно-постійна частина двоставкового тарифу на виробництво теплової енергії (місячна плата на одиницю теплового навантаження), грн/Гкал/год:**		**18832,29**		**18832,29**	**9600,11**
7.1	складова собівартості		8641,81		8641,81	8641,81
7.2	складова витрат на покриття втрат		9232,19		9232,19	0,00
7.3	складова прибутку		958,30		958,30	958,30
	Транспортування теплової енергії					
8	**Повна планова собівартість транспортування теплової енергії, умовно-постійні витрати**	**12770,59**	**9493,50**	**4299,06**	**9493,51**	**9493,51**
9	**Витрати на покриття втрат – умовно-постійні витрати**	**0,00**	**0,00**	**0,00**	**0,00**	**0,00**
10	Плановий прибуток у тарифах на транспортування теплової енергії	451,06	335,31	335,31	740,46	335,31
11	**Місячна плата за транспортування теплової енергії на одиницю теплового навантаження, грн/Гкал/год, у т.ч.:**		**9828,82**		**9828,82**	**9828,82**
11.1	складова собівартості		9493,50		9493,51	9493,51
11.2	складова витрат на покриття втрат		0,00		0,00	0,00
11.3	складова прибутку		335,31		335,31	335,31
	Постачання теплової енергії					
12	**Повна планова собівартість постачання теплової енергії, усього - умовно-постійні витрати**	**478,52**	**355,72**	**161,10**	**355,74**	**355,72**
13	**Витрати на покриття втрат – умовно-постійні витрати**	**0,00**	**0,00**	**0,00**	**0,00**	**0,00**
14	Плановий прибуток у тарифах на постачання теплової енергії	17,62	13,10	5,93	13,10	13,10
15	**Місячна плата за постачання теплової енергії на одиницю теплового навантаження, грн/Гкал/год:**		**368,82**		**368,82**	**368,82**
15.1	складова собівартості		355,72		355,72	355,72
15.2	складова витрат на покриття втрат		0,00		0,00	0,00
15.3	складова прибутку		13,10		13,10	13,10
	Двоставкові тарифи на теплову енергію для кінцевих споживачів					
16	**Умовно-змінна частина двоставкового тарифу на теплову енергію, грн/Гкал, у т.ч.:**		**1024,36**		**1293,81**	**607,61**
16.1	складова собівартості		993,24		1262,71	595,29
16.2	складова прибутку		31,12		31,10	12,32
17	**Умовно-постійна частина двоставкового тарифу на теплову енергію (місячна плата на одиницю теплового навантаження), грн/Гкал/год, у т. ч.:**		**29029,92**		**29029,93**	**19797,74**
17.1	складова собівартості		18491,03		18491,03	18491,04
17.2	складова витрат на покриття втрат		9232,19		9232,19	0,00
17.3	складова прибутку		1306,71		1306,71	1306,71 ».

Директор Департаменту із регулювання відносин у сфері теплопостачання С. Черних

Додаток 31
до постанови Національної комісії, що здійснює державне регулювання
у сферах енергетики та комунальних послуг 29.12.2016 № 2439
«Додаток 1
до постанови Національної комісії, що здійснює державне регулювання
у сферах енергетики та комунальних послуг 30.04.2015 № 1397
(у редакції постанови Національної комісії, що здійснює державне регулювання
у сферах енергетики та комунальних послуг, від 29.12.2016 № 2439)

Структура тарифів на теплову енергію
Львівського комунального підприємства «Залізничнетеплоенерго»

Без ПДВ

№ з/п	Найменування показників	Для потреб бюджетних установ		Для потреб інших споживачів		Для потреб релігійних організацій
		тис. грн на рік	грн/Гкал	тис. грн на рік	грн/Гкал	грн/Гкал
1	2	3	4	5	6	7
1	**Виробнича собівартість, у т. ч.:**	**41321,28**	**1069,25**	**12782,55**	**1286,36**	**679,86**
1.1	**прямі матеріальні витрати, у т. ч.:**	**37901,36**	**980,75**	**11903,17**	**1197,86**	**591,36**
1.1.1	витрати на паливо	35364,65	915,12	11250,89	1132,22	525,72
1.1.2	витрати на електроенергію	1951,09	50,49	501,70	50,49	50,49
1.1.3	собівартість теплової енергії власних ТЕЦ, ТЕС, КГУ	0,00	0,00	0,00	0,00	0,00
1.1.4	витрати на покупну теплову енергію	0,00	0,00	0,00	0,00	0,00
1.1.5	транспортування теплової енергії тепловими мережами інших підприємств	0,00	0,00	0,00	0,00	0,00
1.1.6	вода для технологічних потреб та водовідведення	61,81	1,60	15,89	1,60	1,60
1.1.7	матеріали, запасні частини та інші матеріальні ресурси	523,81	13,55	134,69	13,55	13,55
1.2	**прямі витрати на оплату праці з відрахуваннями на соціальні заходи**	**2612,96**	**67,61**	**671,88**	**67,61**	**67,61**
1.3	**інші прямі витрати, у т. ч.:**	**766,96**	**19,84**	**197,21**	**19,84**	**19,84**
1.3.1	амортизаційні відрахування	632,41	16,36	162,62	16,36	16,36

НКРЕКП ПОВІДОМЛЯЄ

1.3.2	інші прямі витрати	134,55	3,48	34,60	3,48	3,48
1.4	**загальновиробничі витрати, у т. ч.:**	**40,00**	**1,03**	**10,29**	**1,03**	**1,03**
1.4.1	витрати на оплату праці з відрахуваннями на соціальні заходи	33,82	0,88	8,70	0,88	0,88
1.4.2	інші витрати	6,18	0,16	1,59	0,16	0,16
2	**Адміністративні витрати, у т. ч.:**	**401,91**	**10,40**	**103,35**	**10,40**	**10,40**
2.1	витрати на оплату праці з відрахуваннями на соціальні заходи	342,19	8,86	87,99	8,86	8,86
2.2	інші витрати	59,72	1,54	15,36	1,54	1,54
3	**Інші операційні витрати**	**0,00**	**0,00**	**0,00**	**0,00**	**0,00**
4	**Фінансові витрати**	**0,00**	**0,00**	**0,00**	**0,00**	**0,00**
5	**Повна собівартість**	**41723,19**	**1079,65**	**12885,89**	**1296,76**	**690,26**
6	**Витрати на покриття втрат**	**3212,62**	**83,13**	**826,08**	**83,13**	**0,00**
7	**Розрахунковий прибуток, у т. ч.:**	**1117,52**	**28,92**	**287,35**	**28,92**	**3,44**
7.1	податок на прибуток	201,15	5,21	51,72	5,21	0,62
7.2	резервний фонд (капітал) та дивіденди	0,00	0,00	0,00	0,00	0,00
7.3	на розвиток виробництва (виробничі інвестиції)	916,36	23,71	235,63	23,71	0,00
7.4	інше використання прибутку (прибуток у тарифах ТЕЦ, ТЕС, КГУ)	0,00	0,00	0,00	0,00	0,00
8	**Вартість теплової енергії за відповідними тарифами**	**46053,32**	**1191,70**	**13999,32**	**1408,81**	**693,70**
9	**Тарифи на теплову енергію, грн/Гкал**		**1191,70**		**1408,81**	**693,70**
10	**Обсяг реалізації теплової енергії власним споживачам, Гкал**	**38645,00**		**9937,00**		
11	**Рівень рентабельності, %**	**2,68**	**2,68**	**2,23**	**2,23**	**0,50**

Директор Департаменту із регулювання відносин у сфері теплопостачання С. Черних

Додаток 2
до постанови Національної комісії, що здійснює державне регулювання
у сферах енергетики та комунальних послуг 30.04.2015 № 1397
(у редакції постанови Національної комісії, що здійснює державне регулювання
у сферах енергетики та комунальних послуг, від 29.12.2016 № 2439)

Структура тарифів на виробництво теплової енергії
Львівського комунального підприємства «Залізничнетеплоенерго»

Без ПДВ

№ з/п	Найменування показників	Для потреб бюджетних установ		Для потреб інших споживачів		Для потреб релігійних організацій
		тис. грн на рік	грн/Гкал	тис. грн на рік	грн/Гкал	грн/Гкал
1	2	3	4	5	6	7
1	**Виробнича собівартість, у т. ч.:**	**39244,10**	**1015,50**	**12248,43**	**1232,61**	**626,11**
1.1	**прямі матеріальні витрати, у т. ч.:**	**37295,63**	**965,08**	**11747,41**	**1182,19**	**575,69**
1.1.1	витрати на паливо	35364,65	915,12	11250,89	1132,22	525,72
1.1.2	витрати на електроенергію	1782,19	46,12	458,27	46,12	46,12
1.1.3	собівартість теплової енергії власних ТЕЦ, ТЕС, КГУ	0,00	0,00	0,00	0,00	0,00
1.1.4	витрати на покупну теплову енергію	0,00	0,00	0,00	0,00	0,00
1.1.5	вода для технологічних потреб та водовідведення	61,81	1,60	15,89	1,60	1,60
1.1.6	матеріали, запасні частини та інші матеріальні ресурси	86,97	2,25	22,36	2,25	2,25
1.2	**прямі витрати на оплату праці з відрахуваннями на соціальні заходи**	**1574,51**	**40,74**	**404,86**	**40,74**	**40,74**
1.3	**інші прямі витрати, у т. ч.:**	**339,43**	**8,78**	**87,28**	**8,78**	**8,78**
1.3.1	амортизаційні відрахування	245,14	6,34	63,03	6,34	6,34
1.3.2	інші прямі витрати	94,29	2,44	24,24	2,44	2,44
1.4	**загальновиробничі витрати, у т. ч.:**	**34,54**	**0,89**	**8,88**	**0,89**	**0,89**
1.4.1	витрати на оплату праці з відрахуваннями на соціальні заходи	29,20	0,76	7,51	0,76	0,76
1.4.2	інші витрати	5,34	0,14	1,37	0,14	0,14
2	**Адміністративні витрати, у т. ч.:**	**347,08**	**8,98**	**89,25**	**8,98**	**8,98**
2.1	витрати на оплату праці з відрахуваннями на соціальні заходи	295,51	7,65	75,99	7,65	7,65
2.3	інші витрати	51,57	1,33	13,26	1,33	1,33
3	**Інші операційні витрати**	**0,00**	**0,00**	**0,00**	**0,00**	**0,00**
4	**Фінансові витрати**	**0,00**	**0,00**	**0,00**	**0,00**	**0,00**
5	**Повна собівартість**	**39591,18**	**1024,48**	**12337,68**	**1241,59**	**635,09**
6	**Витрати на покриття втрат**	**3212,62**	**83,13**	**826,08**	**83,13**	**0,00**
7	**Розрахунковий прибуток, у т. ч.:**	**1117,52**	**28,92**	**287,35**	**28,92**	**3,44**
7.1	податок на прибуток	201,15	5,21	51,72	5,21	0,62
7.2	резервний фонд (капітал) та дивіденди	0,00	0,00	0,00	0,00	0,00
7.3	на розвиток виробництва (виробничі інвестиції)	916,36	23,71	235,63	23,71	0,00
7.4	інше використання прибутку (прибуток у тарифах ТЕЦ, ТЕС, КГУ)	0,00	0,00	0,00	0,00	0,00
8	**Вартість виробництва теплової енергії за відповідними тарифами**	**43921,31**	**1136,53**	**13451,11**	**1353,64**	**638,53**
9	**Тарифи на виробництво теплової енергії, грн/Гкал**		**1136,53**		**1353,64**	**638,53**
10	**Обсяг реалізації теплової енергії власним споживачам, Гкал**	**38645,00**		**9937,00**		
11	**Рівень рентабельності, %**	**2,82**	**2,82**	**2,33**	**2,33**	**0,54**

Директор Департаменту із регулювання відносин у сфері теплопостачання С. Черних

Додаток 5
до постанови Національної комісії, що здійснює державне регулювання
у сферах енергетики та комунальних послуг 30.04.2015 № 1397
(у редакції постанови Національної комісії, що здійснює державне регулювання
у сферах енергетики та комунальних послуг, від 29.12.2016 № 2439)

Структура двоставкових тарифів на теплову енергію
Львівського комунального підприємства «Залізничнетеплоенерго»

Без ПДВ

№ з/п	Найменування показників	Для потреб бюджетних установ		Для потреб інших споживачів		Для потреб релігійних організацій
		тис. грн на рік	грн/Гкал, грн/Гкал/год	тис. грн на рік	грн/Гкал, грн/Гкал/год	грн/Гкал, грн/Гкал/год
1	2	3	4	5	6	7
1	Обсяг реалізації теплової енергії власним споживачам, Гкал	**38645,00**		**9937,00**		
2	Теплове навантаження об'єктів теплоспоживання власних споживачів, Гкал/год	**17,42**		**4,48**		
	Виробництво теплової енергії					
3	**Повна планова собівартість виробництва теплової енергії, у т. ч.:**	**39591,18**	**12337,68**			
3.1	**умовно-змінні витрати, у т. ч.:**	**37146,84**	**961,23**	**11709,15**	**1178,34**	**571,84**
3.1.1	витрати на технологічне паливо для виробництва теплової енергії котельнями	35364,65	915,12	11250,89	1132,22	525,72
3.1.2	витрати на технологічну електроенергію для виробництва теплової енергії котельнями	1782,19	46,12	458,27	46,12	46,12
3.1.3	собівартість виробництва власних ТЕЦ, ТЕС, АЕС, когенераційних установок	0,00	0,00	0,00	0,00	0,00
3.1.4	покупна теплова енергія	0,00	0,00	0,00	0,00	0,00
3.2	**умовно-постійні витрати, усього - решта витрат собівартості виробництва теплової енергії**	**2444,34**	**11691,60**	**628,53**	**11691,60**	**11691,60**
4	**Витрати на покриття втрат, віднесені до умовно-постійної частини**	**3212,62**	**15366,38**	**826,08**	**15366,38**	**0,00**
5	**Плановий прибуток у тарифах на виробництво теплової енергії, у т. ч.:**	**1117,52**	**x**	**287,35**	**x**	**x**
5.1	в умовно-змінній частині	1117,52	28,92	287,35	28,92	3,44
5.2	в умовно-постійній частині	0,00	0,00	0,00	0,00	0,00
6	**Умовно-змінна частина двоставкового тарифу на виробництво теплової енергії, грн/Гкал, у т. ч.:**		**990,15**		**1207,26**	**575,28**
6.1	складова собівартості		961,23		1178,34	571,84
6.2	складова прибутку		28,92		28,92	3,44
7	**Умовно-постійна частина двоставкового тарифу на виробництво теплової енергії (місячна плата на одиницю теплового навантаження), грн/Гкал/год:**		**27057,98**		**27057,98**	**11691,60**
7.1	складова собівартості		11691,60		11691,60	11691,60
7.2	складова витрат на покриття втрат		15366,38		15366,38	0,00
7.3	складова прибутку		0,00		0,00	0,00
	Транспортування теплової енергії					
8	**Повна планова собівартість транспортування теплової енергії, умовно-постійні витрати**	**2013,71**	**9631,84**	**517,80**	**9631,84**	**9631,84**
9	**Витрати на покриття втрат – умовно-постійні витрати**	**0,00**	**0,00**	**0,00**	**0,00**	**0,00**
10	Плановий прибуток у тарифах на транспортування теплової енергії	0,00	0,00	0,00	0,00	0,00
11	**Місячна плата за транспортування теплової енергії на одиницю теплового навантаження, грн/Гкал/год, у т.ч.:**		**9631,84**		**9631,84**	**9631,84**
11.1	складова собівартості		9631,84		9631,84	9631,84
11.2	складова витрат на покриття втрат		0,00		0,00	0,00
11.3	складова прибутку		0,00		0,00	0,00
	Постачання теплової енергії					
12	**Повна планова собівартість постачання теплової енергії, усього - умовно-постійні витрати**	**118,30**	**565,85**	**30,42**	**565,85**	**565,85**
13	**Витрати на покриття втрат – умовно-постійні витрати**	**0,00**	**0,00**	**0,00**	**0,00**	**0,00**
14	Плановий прибуток у тарифах на постачання теплової енергії	0,00	0,00	0,00	0,00	0,00
15	**Місячна плата за постачання теплової енергії на одиницю теплового навантаження, грн/Гкал/год:**		**565,85**		**565,85**	**565,85**
15.1	складова собівартості		565,85		565,85	565,85
15.2	складова витрат на покриття втрат		0,00		0,00	0,00
15.3	складова прибутку		0,00		0,00	0,00
	Двоставкові тарифи на теплову енергію для кінцевих споживачів					
16	**Умовно-змінна частина двоставкового тарифу на теплову енергію, грн/Гкал, у т.ч.:**		**990,15**		**1207,26**	**575,28**
16.1	складова собівартості		961,23		1178,34	571,84
16.2	складова прибутку		28,92		28,92	3,44
17	**Умовно-постійна частина двоставкового тарифу на теплову енергію (місячна плата на одиницю теплового навантаження), грн/Гкал/год, у т. ч.:**		**37255,67**		**37255,67**	**21889,29**
17.1	складова собівартості		21889,29		21889,29	21889,29
17.2	складова витрат на покриття втрат		15366,38		15366,38	0,00
17.3	складова прибутку		0,00		0,00	0,00

».

Директор Департаменту із регулювання відносин у сфері теплопостачання С. Черних

Додаток 32
до постанови Національної комісії, що здійснює державне регулювання
у сферах енергетики та комунальних послуг 29.12.2016 № 2439
«Додаток 1
до постанови Національної комісії, що здійснює державне регулювання
у сферах енергетики та комунальних послуг 30.04.2015 № 1398
(у редакції постанови Національної комісії, що здійснює державне регулювання
у сферах енергетики та комунальних послуг, від 29.12.2016 № 2439)

Структура тарифів на теплову енергію
Обласного комунального підприємства «Миколаївоблтеплоенерго»

Без ПДВ

№ з/п	Найменування показників	Для потреб бюджетних установ		Для потреб інших споживачів		Для потреб релігійних організацій
		тис. грн на рік	грн/Гкал	тис. грн на рік	грн/Гкал	грн/Гкал
1	2	3	4	5	6	7
1	**Виробнича собівартість, у т. ч.:**	**82837,08**	**1012,62**	**23867,55**	**1216,12**	**649,33**
1.1	**прямі матеріальні витрати, у т. ч.:**	**74456,01**	**912,93**	**21858,92**	**1116,43**	**549,64**
1.1.1	витрати на паливо	69421,14	851,59	20618,32	1053,45	492,64
1.1.2	витрати на електроенергію	4163,82	50,72	999,28	50,72	50,72
1.1.3	собівартість теплової енергії власних ТЕЦ, ТЕС, КГУ	570,74	7,00	169,31	8,65	2,66
1.1.4	витрати на покупну теплову енергію	0,00	0,00	0,00	0,00	0,00
1.1.5	транспортування теплової енергії тепловими мережами інших підприємств	0,00	0,00	0,00	0,00	0,00
1.1.6	вода для технологічних потреб та водовідведення	147,05	1,80	35,30	1,80	1,80
1.1.7	матеріали, запасні частини та інші матеріальні ресурси	153,25	1,82	36,72	1,82	1,82
1.2	**прямі витрати на оплату праці з відрахуваннями на соціальні заходи**	**7172,09**	**85,69**	**1719,31**	**85,69**	**85,69**
1.3	**інші прямі витрати, у т. ч.:**	**1176,76**	**13,61**	**281,56**	**13,61**	**13,61**
1.3.1	амортизаційні відрахування	824,69	9,53	197,33	9,53	9,53
1.3.2	інші прямі витрати	352,07	4,06	84,23	4,06	4,06
1.4	**загальновиробничі витрати, у т. ч.:**	**32,23**	**0,39**	**7,75**	**0,39**	**0,39**
1.4.1	витрати на оплату праці з відрахуваннями на соціальні заходи	31,20	0,37	7,50	0,37	0,37
1.4.2	інші витрати	1,03	0,01	0,25	0,01	0,01
2	**Адміністративні витрати, у т. ч.:**	**969,46**	**11,80**	**232,66**	**11,80**	**11,80**
2.1	витрати на оплату праці з відрахуваннями на соціальні заходи	867,55	10,55	208,19	10,55	10,55
2.2	інші витрати	101,91	1,24	24,47	1,25	1,25
3	**Інші операційні витрати**	**0,00**	**0,00**	**0,00**	**0,00**	**0,00**
4	**Фінансові витрати**	**0,00**	**0,00**	**0,00**	**0,00**	**0,00**
5	**Повна собівартість**	**83806,54**	**1024,41**	**24100,21**	**1227,91**	**661,11**
6	**Витрати на покриття втрат**	**6745,83**	**82,75**	**1619,63**	**82,75**	**0,00**
7	**Розрахунковий прибуток, у т. ч.:**	**0,00**	**0,00**	**0,00**	**0,00**	**0,00**
7.1	податок на прибуток	0,00	0,00	0,00	0,00	0,00
7.2	резервний фонд (капітал) та дивіденди	0,00	0,00	0,00	0,00	0,00
7.3	на розвиток виробництва (виробничі інвестиції)	0,00	0,00	0,00	0,00	0,00
7.4	інше використання прибутку (прибуток у тарифах ТЕЦ, ТЕС, КГУ)	0,00	0,00	0,00	0,00	0,00
8	**Вартість теплової енергії за відповідними тарифами**	**90552,37**	**1107,16**	**25719,84**	**1310,66**	**661,11**
9	**Тарифи на теплову енергію, грн/Гкал**		**1107,16**		**1310,66**	**661,11**
10	**Обсяг реалізації теплової енергії власним споживачам, Гкал**	**81519,20**		**19572,23**		
11	**Рівень рентабельності, %**	**0,00**	**0,00**	**0,00**	**0,00**	**0,00**

Директор Департаменту із регулювання відносин у сфері теплопостачання С. Черних

НКРЕКП ПОВІДОМЛЯЄ

Додаток 2
до постанови Національної комісії, що здійснює державне регулювання
у сферах енергетики та комунальних послуг 30.04.2015 № 1398
(у редакції постанови Національної комісії, що здійснює державне регулювання
у сферах енергетики та комунальних послуг, від 29.12.2016 № 2439)

Структура тарифів на виробництво теплової енергії
Обласного комунального підприємства «Миколаївоблтеплоенерго»

Без ПДВ

№ з/п	Найменування показників	Для потреб бюджетних установ		Для потреб інших споживачів		Для потреб релігійних організацій
		тис. грн на рік	грн/Гкал	тис. грн на рік	грн/Гкал	грн/Гкал
1	2	3	4	5	6	7
1	**Виробнича собівартість, у т. ч.:**	**80317,62**	**985,26**	**23266,76**	**1188,76**	**621,97**
1.1	**прямі матеріальні витрати, у т. ч.:**	**74168,65**	**909,83**	**21790,43**	**1113,33**	**546,54**
1.1.1	витрати на паливо	69421,14	851,59	20618,32	1053,45	492,64
1.1.2	витрати на електроенергію	3919,19	48,08	940,97	48,08	48,08
1.1.3	собівартість теплової енергії власних ТЕЦ, ТЕС, КГУ	570,74	7,00	169,31	8,65	2,66
1.1.4	витрати на покупну теплову енергію	0,00	0,00	0,00	0,00	0,00
1.1.5	вода для технологічних потреб та водовідведення	146,80	1,80	35,24	1,80	1,80
1.1.6	матеріали, запасні частини та інші матеріальні ресурси	110,77	1,36	26,59	1,36	1,36
1.2	**прямі витрати на оплату праці з відрахуваннями на соціальні заходи**	**5506,91**	**67,55**	**1322,18**	**67,55**	**67,55**
1.3	**інші прямі витрати, у т. ч.:**	**612,20**	**7,51**	**146,98**	**7,51**	**7,51**
1.3.1	амортизаційні відрахування	438,85	5,38	105,36	5,38	5,38
1.3.2	інші прямі витрати	173,35	2,13	41,62	2,13	2,13
1.4	**загальновиробничі витрати, у т. ч.:**	**29,87**	**0,37**	**7,18**	**0,37**	**0,37**
1.4.1	витрати на оплату праці з відрахуваннями на соціальні заходи	28,91	0,35	6,95	0,35	0,35
1.4.2	інші витрати	0,96	0,01	0,23	0,01	0,01
2	**Адміністративні витрати, у т. ч.:**	**898,28**	**11,02**	**215,67**	**11,02**	**11,02**
2.1	витрати на оплату праці з відрахуваннями на соціальні заходи	803,85	9,86	193,00	9,86	9,86
2.3	інші витрати	94,43	1,16	22,67	1,16	1,16
3	**Інші операційні витрати**	**0,00**	**0,00**	**0,00**	**0,00**	**0,00**
4	**Фінансові витрати**	**0,00**	**0,00**	**0,00**	**0,00**	**0,00**
5	**Повна собівартість**	**81215,90**	**996,28**	**23482,42**	**1199,78**	**632,98**
6	**Витрати на покриття втрат**	**6745,83**	**82,75**	**1619,63**	**82,75**	**0,00**
7	**Розрахунковий прибуток, у т. ч.:**	**0,00**	**0,00**	**0,00**	**0,00**	**0,00**
7.1	податок на прибуток	0,00	0,00	0,00	0,00	0,00
7.2	резервний фонд (капітал) та дивіденди	0,00	0,00	0,00	0,00	0,00
7.3	на розвиток виробництва (виробничі інвестиції)	0,00	0,00	0,00	0,00	0,00
7.4	інше використання прибутку (прибуток у тарифах ТЕЦ, ТЕС, КГУ)	0,00	0,00	0,00	0,00	0,00
8	**Вартість виробництва теплової енергії за відповідними тарифами**	**87961,74**	**1079,03**	**25102,05**	**1282,53**	**632,98**
9	**Тарифи на виробництво теплової енергії, грн/Гкал**		**1079,03**		**1282,53**	**632,98**
10	**Обсяг реалізації теплової енергії власним споживачам, Гкал**	**81519,20**		**19572,23**		
11	**Рівень рентабельності, %**	**0,00**	**0,00**	**0,00**	**0,00**	**0,00**

».

Директор Департаменту із регулювання відносин у сфері теплопостачання С. Черних

Додаток 2
до постанови Національної комісії, що здійснює державне регулювання
у сферах енергетики та комунальних послуг 30.04.2015 № 1400
(у редакції постанови Національної комісії, що здійснює державне регулювання
у сферах енергетики та комунальних послуг, від 29.12.2016 № 2439)

Структура тарифів на виробництво теплової енергії
Комунального підприємства «Південно-Західні тепломережі» (м. Хмельницький)

Без ПДВ

№ з/п	Найменування показників	Для потреб бюджетних установ		Для потреб інших споживачів		Для потреб релігійних організацій
		тис. грн на рік	грн/Гкал	тис. грн на рік	грн/Гкал	грн/Гкал
1	2	3	4	5	6	7
1	**Виробнича собівартість, у т. ч.:**	**29647,61**	**898,38**	**6852,12**	**1096,38**	**542,38**
1.1	**прямі матеріальні витрати, у т. ч.:**	**28541,66**	**864,87**	**6642,68**	**1062,87**	**508,87**
1.1.1	**витрати на паливо**	**26417,65**	**800,51**	**6189,93**	**990,43**	**463,62**
1.1.2	витрати на електроенергію	1004,38	30,43	190,21	30,44	30,44
1.1.3	собівартість теплової енергії власних ТЕЦ, ТЕС, КГУ	1105,24	33,49	259,82	41,57	14,38
1.1.4	витрати на покупну теплову енергію	0,00	0,00	0,00	0,00	0,00
1.1.5	вода для технологічних потреб та водовідведення	9,21	0,28	1,74	0,28	0,28
1.1.6	матеріали, запасні частини та інші матеріальні ресурси	5,18	0,16	0,98	0,16	0,16
1.2	**прямі витрати на оплату праці з відрахуваннями на соціальні заходи**	**872,77**	**26,45**	**165,29**	**26,45**	**26,45**
1.3	**інші прямі витрати, у т. ч.:**	**109,21**	**3,31**	**20,68**	**3,31**	**3,31**
1.3.1	амортизаційні відрахування	57,67	1,75	10,92	1,75	1,75
1.3.2	інші прямі витрати	51,54	1,56	9,76	1,56	1,56
1.4	**загальновиробничі витрати, у т. ч.:**	**123,96**	**3,76**	**23,47**	**3,76**	**3,76**
1.4.1	витрати на оплату праці з відрахуваннями на соціальні заходи	121,20	3,67	22,95	3,67	3,67
1.4.2	інші витрати	2,76	0,08	0,52	0,08	0,08
2	**Адміністративні витрати, у т. ч.:**	**244,66**	**7,41**	**46,32**	**7,41**	**7,41**
2.1	витрати на оплату праці з відрахуваннями на соціальні заходи	214,33	6,49	40,58	6,49	6,49
2.3	інші витрати	30,33	0,92	5,74	0,92	0,92
3	**Інші операційні витрати**	**0,00**	**0,00**	**0,00**	**0,00**	**0,00**
4	**Фінансові витрати**	**0,00**	**0,00**	**0,00**	**0,00**	**0,00**
5	**Повна собівартість**	**29892,27**	**905,80**	**6898,44**	**1103,79**	**549,79**
6	**Витрати на покриття втрат**	**2601,88**	**78,84**	**492,75**	**78,84**	**0,00**
7	**Розрахунковий прибуток, у т. ч.:**	**3256,72**	**98,69**	**616,76**	**98,69**	**0,00**
7.1	податок на прибуток	586,21	17,76	111,02	17,76	0,00
7.2	резервний фонд (капітал) та дивіденди	0,00	0,00	0,00	0,00	0,00
7.3	на розвиток виробництва (виробничі інвестиції)	2670,51	80,92	505,74	80,92	0,00
7.4	інше використання прибутку (прибуток у тарифах ТЕЦ, ТЕС, КГУ)	0,00	0,00	0,00	0,00	0,00
8	**Вартість виробництва теплової енергії за відповідними тарифами**	**35750,86**	**1083,33**	**8007,95**	**1281,32**	**549,79**
9	**Тарифи на виробництво теплової енергії, грн/Гкал**		**1083,33**		**1281,32**	**549,79**
10	**Обсяг реалізації теплової енергії власним споживачам, Гкал**	**33001,03**		**6249,76**		
11	**Рівень рентабельності, %**	**10,89**	**10,90**	**8,94**	**8,94**	**0,00**

».

Директор Департаменту із регулювання відносин у сфері теплопостачання С. Черних

Додаток 33
до постанови Національної комісії, що здійснює державне регулювання
у сферах енергетики та комунальних послуг 29.12.2016 № 2439
«Додаток 1
до постанови Національної комісії, що здійснює державне регулювання
у сферах енергетики та комунальних послуг 30.04.2015 № 1400
(у редакції постанови Національної комісії, що здійснює державне регулювання
у сферах енергетики та комунальних послуг, від 29.12.2016 № 2439)

Структура тарифів на теплову енергію
Комунального підприємства «Південно-Західні тепломережі» (м. Хмельницький)

Без ПДВ

№ з/п	Найменування показників	Для потреб бюджетних установ		Для потреб інших споживачів		Для потреб релігійних організацій
		тис. грн на рік	грн/Гкал	тис. грн на рік	грн/Гкал	грн/Гкал
1	2	3	4	5	6	7
1	**Виробнича собівартість, у т. ч.:**	**30439,55**	**922,38**	**7002,10**	**1120,38**	**566,38**
1.1	**прямі матеріальні витрати, у т. ч.:**	**28636,57**	**867,75**	**6660,65**	**1065,75**	**511,75**
1.1.1	витрати на паливо	26417,65	800,51	6189,93	990,43	463,62
1.1.2	витрати на електроенергію	1076,74	32,62	203,92	32,63	32,63
1.1.3	собівартість теплової енергії власних ТЕЦ, ТЕС, КГУ	1105,24	33,49	259,82	41,57	14,38
1.1.4	витрати на покупну теплову енергію	0,00	0,00	0,00	0,00	0,00
1.1.5	транспортування теплової енергії тепловими мережами інших підприємств	0,00	0,00	0,00	0,00	0,00
1.1.6	вода для технологічних потреб та водовідведення	31,76	0,96	6,01	0,96	0,96
1.1.7	матеріали, запасні частини та інші матеріальні ресурси	5,18	0,16	0,98	0,16	0,16
1.2	**прямі витрати на оплату праці з відрахуваннями на соціальні заходи**	**1403,96**	**42,55**	**265,89**	**42,55**	**42,55**
1.3	**інші прямі витрати, у т. ч.:**	**266,15**	**8,06**	**50,40**	**8,06**	**8,06**
1.3.1	амортизаційні відрахування	132,08	4,00	25,01	4,00	4,00
1.3.2	інші прямі витрати	134,07	4,06	25,39	4,06	4,06
1.4	**загальновиробничі витрати, у т. ч.:**	**132,87**	**4,03**	**25,15**	**4,03**	**4,03**
1.4.1	витрати на оплату праці з відрахуваннями на соціальні заходи	129,91	3,94	24,59	3,93	3,93
1.4.2	інші витрати	2,96	0,09	0,56	0,09	0,09
2	**Адміністративні витрати, у т. ч.:**	**262,23**	**7,94**	**49,64**	**7,94**	**7,94**
2.1	витрати на оплату праці з відрахуваннями на соціальні заходи	229,72	6,96	43,49	6,96	6,96
2.2	інші витрати	32,51	0,98	6,15	0,98	0,98
3	**Інші операційні витрати**	**0,00**	**0,00**	**0,00**	**0,00**	**0,00**
4	**Фінансові витрати**	**0,00**	**0,00**	**0,00**	**0,00**	**0,00**
5	**Повна собівартість**	**30701,78**	**930,33**	**7051,74**	**1128,32**	**574,32**
6	**Витрати на покриття втрат**	**2601,88**	**78,84**	**492,75**	**78,84**	**0,00**
7	**Розрахунковий прибуток, у т. ч.:**	**3256,72**	**98,69**	**616,76**	**98,69**	**0,00**
7.1	податок на прибуток	586,21	17,76	111,02	17,76	0,00
7.2	резервний фонд (капітал) та дивіденди	0,00	0,00	0,00	0,00	0,00
7.3	на розвиток виробництва (виробничі інвестиції)	2670,51	80,92	505,74	80,92	0,00
7.4	інше використання прибутку (прибуток у тарифах ТЕЦ, ТЕС, КГУ)	0,00	0,00	0,00	0,00	0,00
8	**Вартість теплової енергії за відповідними тарифами**	**36560,38**	**1107,86**	**8161,25**	**1305,85**	**574,32**
9	**Тарифи на теплову енергію, грн/Гкал**		**1107,86**		**1305,85**	**574,32**
10	**Обсяг реалізації теплової енергії власним споживачам, Гкал**	**33001,03**		**6249,76**		
11	**Рівень рентабельності, %**	**10,61**	**10,61**	**8,75**	**8,75**	**0,00**

Директор Департаменту із регулювання відносин у сфері теплопостачання С. Черних

Додаток 34
до постанови Національної комісії, що здійснює державне регулювання
у сферах енергетики та комунальних послуг 29.12.2016 № 2439
«Додаток 1
до постанови Національної комісії, що здійснює державне регулювання
у сферах енергетики та комунальних послуг 30.04.2015 № 1401
(у редакції постанови Національної комісії, що здійснює державне регулювання
у сферах енергетики та комунальних послуг, від 29.12.2016 № 2439)

Структура тарифів на теплову енергію
Комунального підприємства «Міськтепловоденергія» (м. Кам'янець-Подільський)

Без ПДВ

№ з/п	Найменування показників	Для потреб бюджетних установ		Для потреб інших споживачів		Для потреб релігійних організацій
		тис. грн на рік	грн/Гкал	тис. грн на рік	грн/Гкал	грн/Гкал
1	2	3	4	5	6	7
1	**Виробнича собівартість, у т. ч.:**	**43188,76**	**1115,73**	**4075,88**	**1346,84**	**732,96**
1.1	**прямі матеріальні витрати, у т. ч.:**	**40714,20**	**1051,81**	**3882,42**	**1282,91**	**669,04**
1.1.1	витрати на паливо	8980,85	232,01	868,70	287,05	133,33
1.1.2	витрати на електроенергію	1084,39	28,01	84,78	28,02	28,02
1.1.3	собівартість теплової енергії власних ТЕЦ, ТЕС, КГУ	30565,51	789,63	2922,41	965,69	505,54
1.1.4	витрати на покупну теплову енергію	0,00	0,00	0,00	0,00	0,00
1.1.5	транспортування теплової енергії тепловими мережами інших підприємств	0,00	0,00	0,00	0,00	0,00
1.1.6	вода для технологічних потреб та водовідведення	83,45	2,16	6,52	2,16	2,16
1.1.7	матеріали, запасні частини та інші матеріальні ресурси	0,00	0,00	0,00	0,00	0,00
1.2	**прямі витрати на оплату праці з відрахуваннями на соціальні заходи**	**1832,76**	**47,35**	**143,29**	**47,35**	**47,35**
1.3	**інші прямі витрати, у т. ч.:**	**566,71**	**14,65**	**44,31**	**14,65**	**14,65**
1.3.1	амортизаційні відрахування	275,55	7,12	21,54	7,12	7,12
1.3.2	інші прямі витрати	291,16	7,52	22,76	7,52	7,52
1.4	**загальновиробничі витрати, у т. ч.:**	**75,08**	**1,95**	**5,87**	**1,95**	**1,95**
1.4.1	витрати на оплату праці з відрахуваннями на соціальні заходи	65,98	1,70	5,16	1,70	1,70
1.4.2	інші витрати	9,10	0,23	0,71	0,23	0,23
2	**Адміністративні витрати, у т. ч.:**	**146,64**	**3,78**	**11,46**	**3,78**	**3,78**
2.1	витрати на оплату праці з відрахуваннями на соціальні заходи	114,22	2,95	8,93	2,95	2,95
2.2	інші витрати	32,43	0,84	2,54	0,84	0,84
3	**Інші операційні витрати**	**0,00**	**0,00**	**0,00**	**0,00**	**0,00**
4	**Фінансові витрати**	**0,00**	**0,00**	**0,00**	**0,00**	**0,00**
5	**Повна собівартість**	**43335,40**	**1119,53**	**4087,34**	**1350,63**	**736,76**
6	**Витрати на покриття втрат**	**908,45**	**23,47**	**71,02**	**23,47**	**0,00**
7	**Розрахунковий прибуток, у т. ч.:**	**0,00**	**0,00**	**0,00**	**0,00**	**0,00**
7.1	податок на прибуток	0,00	0,00	0,00	0,00	0,00
7.2	резервний фонд (капітал) та дивіденди	0,00	0,00	0,00	0,00	0,00
7.3	на розвиток виробництва (виробничі інвестиції)	0,00	0,00	0,00	0,00	0,00
7.4	інше використання прибутку (прибуток у тарифах ТЕЦ, ТЕС, КГУ)	0,00	0,00	0,00	0,00	0,00
8	**Вартість теплової енергії за відповідними тарифами**	**44243,85**	**1143,00**	**4158,37**	**1374,10**	**736,76**
9	**Тарифи на теплову енергію, грн/Гкал**		**1143,00**		**1374,10**	**736,76**
10	**Обсяг реалізації теплової енергії власним споживачам, Гкал**	**38708,73**		**3026,25**		
11	**Рівень рентабельності, %**	**0,00**	**0,00**	**0,00**	**0,00**	**0,00**

Директор Департаменту із регулювання відносин у сфері теплопостачання С. Черних

НКРЕКП ПОВІДОМЛЯЄ

Додаток 2
до постанови Національної комісії, що здійснює державне регулювання
у сферах енергетики та комунальних послуг 30.04.2015 № 1401
(у редакції постанови Національної комісії, що здійснює державне регулювання
у сферах енергетики та комунальних послуг, від 29.12.2016 № 2439)

Структура тарифів на виробництво теплової енергії
Комунального підприємства «Міськтепловоденергія» (м. Кам'янець-Подільський)

Без ПДВ

№ з/п	Найменування показників	Для потреб бюджетних установ		Для потреб інших споживачів		Для потреб релігійних організацій
		тис. грн на рік	грн/Гкал	тис. грн на рік	грн/Гкал	грн/Гкал
1	2	3	4	5	6	7
1	**Виробнича собівартість, у т. ч.:**	**41538,11**	**1073,09**	**3946,83**	**1304,20**	**690,32**
1.1	**прямі матеріальні витрати, у т. ч.:**	**40161,44**	**1037,53**	**3839,20**	**1268,63**	**654,76**
1.1.1	витрати на паливо	8980,85	232,01	868,70	287,05	133,33
1.1.2	витрати на електроенергію	531,84	13,74	41,58	13,74	13,74
1.1.3	собівартість теплової енергії власних ТЕЦ, ТЕС, КГУ	30565,51	789,63	2922,41	965,69	505,54
1.1.4	витрати на покупну теплову енергію	0,00	0,00	0,00	0,00	0,00
1.1.5	вода для технологічних потреб та водовідведення	83,24	2,15	6,51	2,15	2,15
1.1.6	матеріали, запасні частини та інші матеріальні ресурси	0,00	0,00	0,00	0,00	0,00
1.2	**прямі витрати на оплату праці з відрахуваннями на соціальні заходи**	**1039,32**	**26,85**	**81,25**	**26,85**	**26,85**
1.3	**інші прямі витрати, у т. ч.:**	**269,29**	**6,96**	**21,05**	**6,96**	**6,96**
1.3.1	амортизаційні відрахування	111,10	2,87	8,69	2,87	2,87
1.3.2	інші прямі витрати	158,19	4,09	12,37	4,09	4,09
1.4	**загальновиробничі витрати, у т. ч.:**	**68,06**	**1,76**	**5,32**	**1,76**	**1,76**
1.4.1	витрати на оплату праці з відрахуваннями на соціальні заходи	59,81	1,55	4,68	1,55	1,55
1.4.2	інші витрати	8,25	0,21	0,64	0,21	0,21
2	**Адміністративні витрати, у т. ч.:**	**132,93**	**3,43**	**10,39**	**3,43**	**3,43**
2.1	витрати на оплату праці з відрахуваннями на соціальні заходи	103,53	2,67	8,09	2,67	2,67
2.3	інші витрати	29,40	0,76	2,30	0,76	0,76
3	**Інші операційні витрати**	**0,00**	**0,00**	**0,00**	**0,00**	**0,00**
4	**Фінансові витрати**	**0,00**	**0,00**	**0,00**	**0,00**	**0,00**
5	**Повна собівартість**	**41671,04**	**1076,53**	**3957,22**	**1307,63**	**693,76**
6	**Витрати на покриття втрат**	**908,45**	**23,47**	**71,02**	**23,47**	**0,00**
7	**Розрахунковий прибуток, у т. ч.:**	**0,00**	**0,00**	**0,00**	**0,00**	**0,00**
7.1	податок на прибуток	0,00	0,00	0,00	0,00	0,00
7.2	резервний фонд (капітал) та дивіденди	0,00	0,00	0,00	0,00	0,00
7.3	на розвиток виробництва (виробничі інвестиції)	0,00	0,00	0,00	0,00	0,00
7.4	інше використання прибутку (прибуток у тарифах ТЕЦ, ТЕС, КГУ)	0,00	0,00	0,00	0,00	0,00
8	**Вартість виробництва теплової енергії за відповідними тарифами**	**42579,49**	**1100,00**	**4028,24**	**1331,10**	**693,76**
9	**Тарифи на виробництво теплової енергії, грн/Гкал**		**1100,00**		**1331,10**	**693,76**
10	**Обсяг реалізації теплової енергії власним споживачам, Гкал**	**38708,73**		**3026,25**		
11	**Рівень рентабельності, %**	**0,00**	**0,00**	**0,00**	**0,00**	**0,00**

».

Директор Департаменту із регулювання відносин у сфері теплопостачання С. Черних

Додаток 35
до постанови Національної комісії, що здійснює державне регулювання
у сферах енергетики та комунальних послуг 29.12.2016 № 2439
«Додаток 1
до постанови Національної комісії, що здійснює державне регулювання
у сферах енергетики та комунальних послуг 30.04.2015 № 1402
(у редакції постанови Національної комісії, що здійснює державне регулювання
у сферах енергетики та комунальних послуг, від 29.12.2016 № 2439)

Структура тарифів на теплову енергію
Міського комунального підприємства «Херсонтеплоенерго»

Без ПДВ

№ з/п	Найменування показників	Для потреб бюджетних установ		Для потреб інших споживачів		Для потреб релігійних організацій
		тис. грн на рік	грн/Гкал	тис. грн на рік	грн/Гкал	грн/Гкал
1	2	3	4	5	6	7
1	**Виробнича собівартість, у т. ч.:**	**43515,83**	**1091,39**	**13113,29**	**1300,56**	**720,13**
1.1	**прямі матеріальні витрати, у т. ч.:**	**38258,41**	**959,54**	**11783,78**	**1168,70**	**588,27**
1.1.1	витрати на паливо	35161,22	881,85	11000,58	1091,02	510,59
1.1.2	витрати на електроенергію	2958,63	74,21	748,17	74,21	74,21
1.1.3	собівартість теплової енергії власних ТЕЦ, ТЕС, КГУ	0,00	0,00	0,00	0,00	0,00
1.1.4	витрати на покупну теплову енергію	0,00	0,00	0,00	0,00	0,00
1.1.5	транспортування теплової енергії тепловими мережами інших підприємств	0,00	0,00	0,00	0,00	0,00
1.1.6	вода для технологічних потреб та водовідведення	46,08	1,16	11,65	1,16	1,16
1.1.7	матеріали, запасні частини та інші матеріальні ресурси	92,48	2,32	23,38	2,32	2,32
1.2	**прямі витрати на оплату праці з відрахуваннями на соціальні заходи**	**4055,46**	**101,71**	**1025,55**	**101,71**	**101,71**
1.3	**інші прямі витрати, у т. ч.:**	**1153,20**	**28,92**	**291,63**	**28,92**	**28,92**
1.3.1	амортизаційні відрахування	699,24	17,54	176,83	17,54	17,54
1.3.2	інші прямі витрати	453,96	11,38	114,80	11,38	11,38
1.4	**загальновиробничі витрати, у т. ч.:**	**48,76**	**1,22**	**12,33**	**1,22**	**1,22**
1.4.1	витрати на оплату праці з відрахуваннями на соціальні заходи	45,76	1,14	11,58	1,14	1,14
1.4.2	інші витрати	3,00	0,08	0,75	0,08	0,08
2	**Адміністративні витрати, у т. ч.:**	**749,97**	**18,81**	**189,63**	**18,81**	**18,81**
2.1	витрати на оплату праці з відрахуваннями на соціальні заходи	658,23	16,51	166,44	16,51	16,51
2.2	інші витрати	91,74	2,30	23,19	2,30	2,30
3	**Інші операційні витрати**	**0,00**	**0,00**	**0,00**	**0,00**	**0,00**
4	**Фінансові витрати**	**0,00**	**0,00**	**0,00**	**0,00**	**0,00**
5	**Повна собівартість**	**44265,80**	**1110,19**	**13302,92**	**1319,36**	**738,93**
6	**Витрати на покриття втрат**	**3472,34**	**87,09**	**878,08**	**87,09**	**0,00**
7	**Розрахунковий прибуток, у т. ч.:**	**0,00**	**0,00**	**0,00**	**0,00**	**0,00**
7.1	податок на прибуток	0,00	0,00	0,00	0,00	0,00
7.2	резервний фонд (капітал) та дивіденди	0,00	0,00	0,00	0,00	0,00
7.3	на розвиток виробництва (виробничі інвестиції)	0,00	0,00	0,00	0,00	0,00
7.4	інше використання прибутку (прибуток у тарифах ТЕЦ, ТЕС, КГУ)	0,00	0,00	0,00	0,00	0,00
8	**Вартість теплової енергії за відповідними тарифами**	**47738,15**	**1197,28**	**14181,01**	**1406,45**	**738,93**
9	**Тарифи на теплову енергію, грн/Гкал**		**1197,28**		**1406,45**	**738,93**
10	**Обсяг реалізації теплової енергії власним споживачам, Гкал**	**39872,00**		**10082,82**		
11	**Рівень рентабельності, %**	**0,00**	**0,00**	**0,00**	**0,00**	**0,00**

Директор Департаменту із регулювання відносин у сфері теплопостачання С. Черних

Додаток 2
до постанови Національної комісії, що здійснює державне регулювання
у сферах енергетики та комунальних послуг 30.04.2015 № 1402
(у редакції постанови Національної комісії, що здійснює державне регулювання
у сферах енергетики та комунальних послуг, від 29.12.2016 № 2439)

Структура тарифів на виробництво теплової енергії
Міського комунального підприємства «Херсонтеплоенерго»

Без ПДВ

№ з/п	Найменування показників	Для потреб бюджетних установ		Для потреб інших споживачів		Для потреб релігійних організацій
		тис. грн на рік	грн/Гкал	тис. грн на рік	грн/Гкал	грн/Гкал
1	2	3	4	5	6	7
1	**Виробнича собівартість, у т. ч.:**	**41131,50**	**1031,59**	**12510,35**	**1240,76**	**660,33**
1.1	**прямі матеріальні витрати, у т. ч.:**	**37983,50**	**952,64**	**11714,28**	**1161,81**	**581,38**
1.1.1	витрати на паливо	35161,22	881,85	11000,58	1091,02	510,59
1.1.2	витрати на електроенергію	2731,04	68,50	690,63	68,50	68,50
1.1.3	собівартість теплової енергії власних ТЕЦ, ТЕС, КГУ	0,00	0,00	0,00	0,00	0,00
1.1.4	витрати на покупну теплову енергію	0,00	0,00	0,00	0,00	0,00
1.1.5	вода для технологічних потреб та водовідведення	44,62	1,12	11,28	1,12	1,12
1.1.6	матеріали, запасні частини та інші матеріальні ресурси	46,63	1,17	11,79	1,17	1,17
1.2	**прямі витрати на оплату праці з відрахуваннями на соціальні заходи**	**2562,30**	**64,26**	**647,95**	**64,26**	**64,26**
1.3	**інші прямі витрати, у т. ч.:**	**543,07**	**13,62**	**137,34**	**13,62**	**13,62**
1.3.1	амортизаційні відрахування	371,07	9,31	93,84	9,31	9,31
1.3.2	інші прямі витрати	172,00	4,31	43,50	4,31	4,31
1.4	**загальновиробничі витрати, у т. ч.:**	**42,63**	**1,07**	**10,78**	**1,07**	**1,07**
1.4.1	витрати на оплату праці з відрахуваннями на соціальні заходи	40,01	1,00	10,12	1,00	1,00
1.4.2	інші витрати	2,62	0,07	0,66	0,07	0,07
2	**Адміністративні витрати, у т. ч.:**	**655,64**	**16,44**	**165,79**	**16,44**	**16,44**
2.1	витрати на оплату праці з відрахуваннями на соціальні заходи	575,43	14,43	145,51	14,43	14,43
2.3	інші витрати	80,21	2,01	20,28	2,01	2,01
3	**Інші операційні витрати**	**0,00**	**0,00**	**0,00**	**0,00**	**0,00**
4	**Фінансові витрати**	**0,00**	**0,00**	**0,00**	**0,00**	**0,00**
5	**Повна собівартість**	**41787,14**	**1048,03**	**12676,14**	**1257,20**	**676,77**
6	**Витрати на покриття втрат**	**3472,34**	**87,09**	**878,08**	**87,09**	**0,00**
7	**Розрахунковий прибуток, у т. ч.:**	**0,00**	**0,00**	**0,00**	**0,00**	**0,00**
7.1	податок на прибуток	0,00	0,00	0,00	0,00	0,00
7.2	резервний фонд (капітал) та дивіденди	0,00	0,00	0,00	0,00	0,00
7.3	на розвиток виробництва (виробничі інвестиції)	0,00	0,00	0,00	0,00	0,00
7.4	інше використання прибутку (прибуток у тарифах ТЕЦ, ТЕС, КГУ)	0,00	0,00	0,00	0,00	0,00
8	**Вартість виробництва теплової енергії за відповідними тарифами**	**45259,48**	**1135,12**	**13554,23**	**1344,29**	**676,77**
9	**Тарифи на виробництво теплової енергії, грн/Гкал**		**1135,12**		**1344,29**	**676,77**
10	**Обсяг реалізації теплової енергії власним споживачам, Гкал**	**39872,00**		**10082,82**		
11	**Рівень рентабельності, %**	**0,00**	**0,00**	**0,00**	**0,00**	**0,00**

».

Директор Департаменту із регулювання відносин у сфері теплопостачання С. Черних

Додаток 36
до постанови Національної комісії, що здійснює державне регулювання
у сферах енергетики та комунальних послуг 29.12.2016 № 2439
«Додаток 1
до постанови Національної комісії, що здійснює державне регулювання
у сферах енергетики та комунальних послуг 30.04.2015 № 1403
(у редакції постанови Національної комісії, що здійснює державне регулювання
у сферах енергетики та комунальних послуг, від 29.12.2016 № 2439)

Структура тарифів на теплову енергію
Міського комунального підприємства «Чернівцітеплокомуненерго»

Без ПДВ

№ з/п	Найменування показників	Для потреб бюджетних установ		Для потреб інших споживачів		Для потреб релігійних організацій
		тис. грн на рік	грн/Гкал	тис. грн на рік	грн/Гкал	грн/Гкал
1	2	3	4	5	6	7
1	**Виробнича собівартість, у т. ч.:**	**88428,83**	**975,21**	**17119,15**	**1175,38**	**621,86**
1.1	**прямі матеріальні витрати, у т. ч.:**	**81876,45**	**902,95**	**16066,69**	**1103,12**	**549,61**
1.1.1	витрати на паливо	76506,43	843,73	15204,14	1043,90	490,39
1.1.2	витрати на електроенергію	5208,94	57,45	836,68	57,45	57,45
1.1.3	собівартість теплової енергії власних ТЕЦ, ТЕС, КГУ	0,00	0,00	0,00	0,00	0,00
1.1.4	витрати на покупну теплову енергію	0,00	0,00	0,00	0,00	0,00
1.1.5	транспортування теплової енергії тепловими мережами інших підприємств	0,00	0,00	0,00	0,00	0,00
1.1.6	вода для технологічних потреб та водовідведення	143,82	1,58	23,10	1,58	1,58
1.1.7	матеріали, запасні частини та інші матеріальні ресурси	17,26	0,19	2,77	0,19	0,19
1.2	**прямі витрати на оплату праці з відрахуваннями на соціальні заходи**	**5153,04**	**56,82**	**827,71**	**56,82**	**56,82**
1.3	**інші прямі витрати, у т. ч.:**	**1277,29**	**14,09**	**205,16**	**14,09**	**14,09**
1.3.1	амортизаційні відрахування	586,34	6,46	94,18	6,46	6,46
1.3.2	інші прямі витрати	690,95	7,63	110,98	7,63	7,63
1.4	**загальновиробничі витрати, у т. ч.:**	**122,05**	**1,35**	**19,59**	**1,35**	**1,35**
1.4.1	витрати на оплату праці з відрахуваннями на соціальні заходи	96,18	1,06	15,43	1,06	1,06
1.4.2	інші витрати	25,88	0,29	4,16	0,29	0,29
2	**Адміністративні витрати, у т. ч.:**	**476,05**	**5,26**	**76,46**	**5,26**	**5,26**
2.1	витрати на оплату праці з відрахуваннями на соціальні заходи	415,38	4,59	66,71	4,58	4,58
2.2	інші витрати	60,67	0,67	9,74	0,67	0,67
3	**Інші операційні витрати**	**0,00**	**0,00**	**0,00**	**0,00**	**0,00**
4	**Фінансові витрати**	**0,00**	**0,00**	**0,00**	**0,00**	**0,00**
5	**Повна собівартість**	**88904,88**	**980,46**	**17195,60**	**1180,64**	**627,12**
6	**Витрати на покриття втрат**	**7692,95**	**84,84**	**1235,67**	**84,84**	**0,00**
7	**Розрахунковий прибуток, у т. ч.:**	**0,00**	**0,00**	**0,00**	**0,00**	**0,00**
7.1	податок на прибуток	0,00	0,00	0,00	0,00	0,00
7.2	резервний фонд (капітал) та дивіденди	0,00	0,00	0,00	0,00	0,00
7.3	на розвиток виробництва (виробничі інвестиції)	0,00	0,00	0,00	0,00	0,00
7.4	інше використання прибутку (прибуток у тарифах ТЕЦ, ТЕС, КГУ)	0,00	0,00	0,00	0,00	0,00
8	**Вартість теплової енергії за відповідними тарифами**	**96597,83**	**1065,30**	**18431,27**	**1265,47**	**627,12**
9	**Тарифи на теплову енергію, грн/Гкал**		**1065,30**		**1265,47**	**627,12**
10	**Обсяг реалізації теплової енергії власним споживачам, Гкал**	**90676,42**		**14564,74**		
11	**Рівень рентабельності, %**	**0,00**	**0,00**	**0,00**	**0,00**	**0,00**

Директор Департаменту із регулювання відносин у сфері теплопостачання С. Черних

НКРЕКП ПОВІДОМЛЯЄ

Додаток 2
до постанови Національної комісії, що здійснює державне регулювання
у сферах енергетики та комунальних послуг 30.04.2015 № 1403
(у редакції постанови Національної комісії, що здійснює державне регулювання
у сферах енергетики та комунальних послуг, від 29.12.2016 № 2439)

Структура тарифів на виробництво теплової енергії
Міського комунального підприємства «Чернівцітеплокомуненерго»

Без ПДВ

№ з/п	Найменування показників	Для потреб бюджетних установ		Для потреб інших споживачів		Для потреб релігійних організацій
		тис. грн на рік	грн/Гкал	тис. грн на рік	грн/Гкал	грн/Гкал
1	2	3	4	5	6	7
1	**Виробнича собівартість, у т. ч.:**	**86078,95**	**949,30**	**16741,71**	**1149,47**	**595,95**
1.1	**прямі матеріальні витрати, у т. ч.:**	**81480,18**	**898,58**	**16003,04**	**1098,75**	**545,24**
1.1.1	витрати на паливо	76506,43	843,73	15204,14	1043,90	490,39
1.1.2	витрати на електроенергію	4813,91	53,09	773,23	53,09	53,09
1.1.3	собівартість теплової енергії власних ТЕЦ, ТЕС, КГУ	0,00	0,00	0,00	0,00	0,00
1.1.4	витрати на покупну теплову енергію	0,00	0,00	0,00	0,00	0,00
1.1.5	вода для технологічних потреб та водовідведення	142,76	1,57	22,93	1,57	1,57
1.1.6	матеріали, запасні частини та інші матеріальні ресурси	17,07	0,19	2,74	0,19	0,19
1.2	**прямі витрати на оплату праці з відрахуваннями на соціальні заходи**	**3891,37**	**42,91**	**625,05**	**42,91**	**42,91**
1.3	**інші прямі витрати, у т. ч.:**	**592,65**	**6,54**	**95,19**	**6,54**	**6,54**
1.3.1	амортизаційні відрахування	283,85	3,13	45,59	3,13	3,13
1.3.2	інші прямі витрати	308,80	3,41	49,60	3,41	3,41
1.4	**загальновиробничі витрати, у т. ч.:**	**114,75**	**1,27**	**18,43**	**1,27**	**1,27**
1.4.1	витрати на оплату праці з відрахуваннями на соціальні заходи	90,42	1,00	14,52	1,00	1,00
1.4.2	інші витрати	24,33	0,27	3,91	0,27	0,27
2	**Адміністративні витрати, у т. ч.:**	**447,57**	**4,94**	**71,88**	**4,94**	**4,94**
2.1	витрати на оплату праці з відрахуваннями на соціальні заходи	390,53	4,31	62,72	4,30	4,30
2.3	інші витрати	57,04	0,63	9,16	0,63	0,63
3	**Інші операційні витрати**	**0,00**	**0,00**	**0,00**	**0,00**	**0,00**
4	**Фінансові витрати**	**0,00**	**0,00**	**0,00**	**0,00**	**0,00**
5	**Повна собівартість**	**86526,53**	**954,23**	**16813,60**	**1154,41**	**600,89**
6	**Витрати на покриття втрат**	**7692,95**	**84,84**	**1235,67**	**84,84**	**0,00**
7	**Розрахунковий прибуток, у т. ч.:**	**0,00**	**0,00**	**0,00**	**0,00**	**0,00**
7.1	податок на прибуток	0,00	0,00	0,00	0,00	0,00
7.2	резервний фонд (капітал) та дивіденди	0,00	0,00	0,00	0,00	0,00
7.3	на розвиток виробництва (виробничі інвестиції)	0,00	0,00	0,00	0,00	0,00
7.4	інше використання прибутку (прибуток у тарифах ТЕЦ, ТЕС, КГУ)	0,00	0,00	0,00	0,00	0,00
8	**Вартість виробництва теплової енергії за відповідними тарифами**	**94219,48**	**1039,07**	**18049,26**	**1239,24**	**600,89**
9	**Тарифи на виробництво теплової енергії, грн/Гкал**		**1039,07**		**1239,24**	**600,89**
10	**Обсяг реалізації теплової енергії власним споживачам, Гкал**	**90676,42**		**14564,74**		
11	**Рівень рентабельності, %**	**0,00**	**0,00**	**0,00**	**0,00**	**0,00**

».

Директор Департаменту із регулювання відносин у сфері теплопостачання С. Черних

Додаток 2
до постанови Національної комісії, що здійснює державне регулювання
у сферах енергетики та комунальних послуг 30.04.2015 № 1404
(у редакції постанови Національної комісії, що здійснює державне регулювання
у сферах енергетики та комунальних послуг, від 29.12.2016 № 2439)

Структура тарифів на виробництво теплової енергії
Комунального підприємства «Тепломережа» (м. Донецьк)

Без ПДВ

№ з/п	Найменування показників	Для потреб бюджетних установ		Для потреб інших споживачів		Для потреб релігійних організацій
		тис. грн на рік	грн/Гкал	тис. грн на рік	грн/Гкал	грн/Гкал
1	2	3	4	5	6	7
1	**Виробнича собівартість, у т. ч.:**	**46880,66**	**1101,41**	**24280,93**	**1294,24**	**729,26**
1.1	**прямі матеріальні витрати, у т. ч.:**	**39960,61**	**938,83**	**21230,83**	**1131,66**	**566,68**
1.1.1	витрати на паливо	37027,50	869,92	19938,03	1062,75	497,77
1.1.2	витрати на електроенергію	2781,33	65,34	1225,91	65,34	65,34
1.1.3	собівартість теплової енергії власних ТЕЦ, ТЕС, КГУ	0,00	0,00	0,00	0,00	0,00
1.1.4	витрати на покупну теплову енергію	0,00	0,00	0,00	0,00	0,00
1.1.5	вода для технологічних потреб та водовідведення	111,96	2,63	49,35	2,63	2,63
1.1.6	матеріали, запасні частини та інші матеріальні ресурси	39,81	0,94	17,55	0,94	0,94
1.2	**прямі витрати на оплату праці з відрахуваннями на соціальні заходи**	**6009,84**	**141,19**	**2648,91**	**141,19**	**141,19**
1.3	**інші прямі витрати, у т. ч.:**	**862,37**	**20,26**	**380,10**	**20,26**	**20,26**
1.3.1	амортизаційні відрахування	315,09	7,40	138,88	7,40	7,40
1.3.2	інші прямі витрати	547,28	12,86	241,22	12,86	12,86
1.4	**загальновиробничі витрати, у т. ч.:**	**47,84**	**1,12**	**21,09**	**1,12**	**1,12**
1.4.1	витрати на оплату праці з відрахуваннями на соціальні заходи	43,10	1,01	18,99	1,01	1,01
1.4.2	інші витрати	4,74	0,11	2,09	0,11	0,11
2	**Адміністративні витрати, у т. ч.:**	**340,14**	**7,99**	**149,92**	**7,99**	**7,99**
2.1	витрати на оплату праці з відрахуваннями на соціальні заходи	254,47	5,98	112,16	5,98	5,98
2.3	інші витрати	85,67	2,01	37,76	2,01	2,01
3	**Інші операційні витрати**	**0,00**	**0,00**	**0,00**	**0,00**	**0,00**
4	**Фінансові витрати**	**0,00**	**0,00**	**0,00**	**0,00**	**0,00**
5	**Повна собівартість**	**47220,80**	**1109,40**	**24430,85**	**1302,24**	**737,25**
6	**Витрати на покриття втрат**	**0,00**	**0,00**	**0,00**	**0,00**	**0,00**
7	**Розрахунковий прибуток, у т. ч.:**	**0,00**	**0,00**	**0,00**	**0,00**	**0,00**
7.1	податок на прибуток	0,00	0,00	0,00	0,00	0,00
7.2	резервний фонд (капітал) та дивіденди	0,00	0,00	0,00	0,00	0,00
7.3	на розвиток виробництва (виробничі інвестиції)	0,00	0,00	0,00	0,00	0,00
7.4	інше використання прибутку (прибуток у тарифах ТЕЦ, ТЕС, КГУ)	0,00	0,00	0,00	0,00	0,00
8	**Вартість виробництва теплової енергії за відповідними тарифами**	**47220,80**	**1109,40**	**24430,85**	**1302,24**	**737,25**
9	**Тарифи на виробництво теплової енергії, грн/Гкал**		**1109,40**		**1302,24**	**737,25**
10	**Обсяг реалізації теплової енергії власним споживачам, Гкал**	**42564,20**		**18760,71**		
11	**Рівень рентабельності, %**	**0,00**	**0,00**	**0,00**	**0,00**	**0,00**

».

Директор Департаменту із регулювання відносин у сфері теплопостачання С. Черних

Додаток 37
до постанови Національної комісії, що здійснює державне регулювання
у сферах енергетики та комунальних послуг 29.12.2016 № 2439
«Додаток 1
до постанови Національної комісії, що здійснює державне регулювання
у сферах енергетики та комунальних послуг 30.04.2015 № 1404
(у редакції постанови Національної комісії, що здійснює державне регулювання
у сферах енергетики та комунальних послуг, від 29.12.2016 № 2439)

Структура тарифів на теплову енергію
Комунального підприємства «Тепломережа» (м. Донецьк)

Без ПДВ

№ з/п	Найменування показників	Для потреб бюджетних установ		Для потреб інших споживачів		Для потреб релігійних організацій
		тис. грн на рік	грн/Гкал	тис. грн на рік	грн/Гкал	грн/Гкал
1	2	3	4	5	6	7
1	**Виробнича собівартість, у т. ч.:**	**49005,55**	**1151,33**	**25217,51**	**1344,16**	**779,18**
1.1	**прямі матеріальні витрати, у т. ч.:**	**39980,60**	**939,30**	**21239,65**	**1132,13**	**567,15**
1.1.1	витрати на паливо	37027,50	869,92	19938,03	1062,75	497,77
1.1.2	витрати на електроенергію	2801,33	65,81	1234,72	65,81	65,81
1.1.3	собівартість теплової енергії власних ТЕЦ, ТЕС, КГУ	0,00	0,00	0,00	0,00	0,00
1.1.4	витрати на покупну теплову енергію	0,00	0,00	0,00	0,00	0,00
1.1.5	транспортування теплової енергії тепловими мережами інших підприємств	0,00	0,00	0,00	0,00	0,00
1.1.6	вода для технологічних потреб та водовідведення	111,96	2,63	49,35	2,63	2,63
1.1.7	матеріали, запасні частини та інші матеріальні ресурси	39,81	0,94	17,55	0,94	0,94
1.2	**прямі витрати на оплату праці з відрахуваннями на соціальні заходи**	**7676,43**	**180,34**	**3383,49**	**180,34**	**180,34**
1.3	**інші прямі витрати, у т. ч.:**	**1296,03**	**30,45**	**571,24**	**30,45**	**30,45**
1.3.1	амортизаційні відрахування	335,28	7,88	147,78	7,88	7,88
1.3.2	інші прямі витрати	960,75	22,57	423,46	22,57	22,57
1.4	**загальновиробничі витрати, у т. ч.:**	**52,49**	**1,23**	**23,14**	**1,23**	**1,23**
1.4.1	витрати на оплату праці з відрахуваннями на соціальні заходи	47,28	1,10	20,84	1,10	1,10
1.4.2	інші витрати	5,21	0,12	2,29	0,12	0,12
2	**Адміністративні витрати, у т. ч.:**	**373,20**	**8,77**	**164,49**	**8,77**	**8,77**
2.1	витрати на оплату праці з відрахуваннями на соціальні заходи	279,21	6,56	123,06	6,56	6,56
2.2	інші витрати	93,99	2,21	41,43	2,21	2,21
3	**Інші операційні витрати**	**0,00**	**0,00**	**0,00**	**0,00**	**0,00**
4	**Фінансові витрати**	**0,00**	**0,00**	**0,00**	**0,00**	**0,00**
5	**Повна собівартість**	**49378,75**	**1160,09**	**25382,00**	**1352,93**	**787,94**
6	**Витрати на покриття втрат**	**0,00**	**0,00**	**0,00**	**0,00**	**0,00**
7	**Розрахунковий прибуток, у т. ч.:**	**0,00**	**0,00**	**0,00**	**0,00**	**0,00**
7.1	податок на прибуток	0,00	0,00	0,00	0,00	0,00
7.2	резервний фонд (капітал) та дивіденди	0,00	0,00	0,00	0,00	0,00
7.3	на розвиток виробництва (виробничі інвестиції)	0,00	0,00	0,00	0,00	0,00
7.4	інше використання прибутку (прибуток у тарифах ТЕЦ, ТЕС, КГУ)	0,00	0,00	0,00	0,00	0,00
8	**Вартість теплової енергії за відповідними тарифами**	**49378,75**	**1160,09**	**25382,00**	**1352,93**	**787,94**
9	**Тарифи на теплову енергію, грн/Гкал**		**1160,09**		**1352,93**	**787,94**
10	**Обсяг реалізації теплової енергії власним споживачам, Гкал**	**42564,20**		**18760,71**		
11	**Рівень рентабельності, %**	**0,00**	**0,00**	**0,00**	**0,00**	**0,00**

Директор Департаменту із регулювання відносин у сфері теплопостачання С. Черних

Додаток 38
до постанови Національної комісії, що здійснює державне регулювання
у сферах енергетики та комунальних послуг 29.12.2016 № 2439
«Додаток 1
до постанови Національної комісії, що здійснює державне регулювання
у сферах енергетики та комунальних послуг 30.04.2015 № 1405
(у редакції постанови Національної комісії, що здійснює державне регулювання
у сферах енергетики та комунальних послуг, від 29.12.2016 № 2439)

Структура тарифів на теплову енергію
Комунального підприємства Кам'янської міської ради «Тепломережі»

Без ПДВ

№ з/п	Найменування показників	Для потреб бюджетних установ		Для потреб інших споживачів		Для потреб релігійних організацій
		тис. грн на рік	грн/Гкал	тис. грн на рік	грн/Гкал	грн/Гкал
1	2	3	4	5	6	7
1	**Виробнича собівартість, у т. ч.:**	**135238,43**	**1085,38**	**35719,06**	**1377,18**	**712,78**
1.1	**прямі матеріальні витрати, у т. ч.:**	**127786,90**	**1025,58**	**34167,98**	**1317,38**	**652,98**
1.1.1	витрати на паливо	33064,18	265,36	8515,40	328,32	152,50
1.1.2	витрати на електроенергію	4849,27	38,92	1009,41	38,92	38,92
1.1.3	собівартість теплової енергії власних ТЕЦ, ТЕС, КГУ	0,00	0,00	0,00	0,00	0,00
1.1.4	витрати на покупну теплову енергію	89466,18	718,03	24558,40	946,87	458,29
1.1.5	транспортування теплової енергії тепловими мережами інших підприємств	0,00	0,00	0,00	0,00	0,00
1.1.6	вода для технологічних потреб та водовідведення	148,26	1,19	30,86	1,19	1,19
1.1.7	матеріали, запасні частини та інші матеріальні ресурси	259,01	2,08	53,91	2,08	2,08
1.2	**прямі витрати на оплату праці з відрахуваннями на соціальні заходи**	**6046,52**	**48,53**	**1258,63**	**48,53**	**48,53**
1.3	**інші прямі витрати, у т. ч.:**	**1158,90**	**9,30**	**241,23**	**9,30**	**9,30**
1.3.1	амортизаційні відрахування	604,58	4,86	125,85	4,86	4,86
1.3.2	інші прямі витрати	554,32	4,45	115,39	4,45	4,45
1.4	**загальновиробничі витрати, у т. ч.:**	**246,11**	**1,98**	**51,22**	**1,98**	**1,98**
1.4.1	витрати на оплату праці з відрахуваннями на соціальні заходи	110,46	0,88	22,98	0,88	0,88
1.4.2	інші витрати	135,65	1,09	28,24	1,09	1,09
2	**Адміністративні витрати, у т. ч.:**	**1268,88**	**10,18**	**264,12**	**10,18**	**10,18**
2.1	витрати на оплату праці з відрахуваннями на соціальні заходи	1023,87	8,21	213,13	8,22	8,22
2.2	інші витрати	245,01	1,97	50,98	1,97	1,97
3	**Інші операційні витрати**	**0,00**	**0,00**	**0,00**	**0,00**	**0,00**
4	**Фінансові витрати**	**0,00**	**0,00**	**0,00**	**0,00**	**0,00**
5	**Повна собівартість**	**136507,30**	**1095,56**	**35983,18**	**1387,36**	**722,96**
6	**Витрати на покриття втрат**	**3343,65**	**26,84**	**696,01**	**26,84**	**0,00**
7	**Розрахунковий прибуток, у т. ч.:**	**0,00**	**0,00**	**0,00**	**0,00**	**0,00**
7.1	податок на прибуток	0,00	0,00	0,00	0,00	0,00
7.2	резервний фонд (капітал) та дивіденди	0,00	0,00	0,00	0,00	0,00
7.3	на розвиток виробництва (виробничі інвестиції)	0,00	0,00	0,00	0,00	0,00
7.4	інше використання прибутку (прибуток у тарифах ТЕЦ, ТЕС, КГУ)	0,00	0,00	0,00	0,00	0,00
8	**Вартість теплової енергії за відповідними тарифами**	**139850,96**	**1122,40**	**36679,18**	**1414,20**	**722,96**
9	**Тарифи на теплову енергію, грн/Гкал**		**1122,40**		**1414,20**	**722,96**
10	**Обсяг реалізації теплової енергії власним споживачам, Гкал**	**124599,41**		**25936,27**		
11	**Рівень рентабельності, %**	**0,00**	**0,00**	**0,00**	**0,00**	**0,00**

Директор Департаменту із регулювання відносин у сфері теплопостачання С. Черних

НКРЕКП ПОВІДОМЛЯЄ

Додаток 2
до постанови Національної комісії, що здійснює державне регулювання
у сферах енергетики та комунальних послуг 30.04.2015 № 1405
(у редакції постанови Національної комісії, що здійснює державне регулювання
у сферах енергетики та комунальних послуг, від 29.12.2016 № 2439)

Структура тарифів на виробництво теплової енергії
Комунального підприємства Кам'янської міської ради «Тепломережі»

Без ПДВ

№ з/п	Найменування показників	Для потреб бюджетних установ		Для потреб інших споживачів		Для потреб релігійних організацій
		тис. грн на рік	грн/Гкал	тис. грн на рік	грн/Гкал	грн/Гкал
1	2	3	4	5	6	7
1	**Виробнича собівартість, у т. ч.:**	**128443,27**	**1030,85**	**34304,62**	**1322,65**	**658,25**
1.1	**прямі матеріальні витрати, у т. ч.:**	**125938,02**	**1010,74**	**33783,13**	**1302,54**	**638,14**
1.1.1	витрати на паливо	33064,18	265,36	8515,40	328,32	152,50
1.1.2	витрати на електроенергію	3199,35	25,68	665,97	25,68	25,68
1.1.3	собівартість теплової енергії власних ТЕЦ, ТЕС, КГУ	0,00	0,00	0,00	0,00	0,00
1.1.4	витрати на покупну теплову енергію	89466,18	718,03	24558,40	946,87	458,29
1.1.5	вода для технологічних потреб та водовідведення	122,10	0,98	25,42	0,98	0,98
1.1.6	матеріали, запасні частини та інші матеріальні ресурси	86,21	0,69	17,94	0,69	0,69
1.2	**прямі витрати на оплату праці з відрахуваннями на соціальні заходи**	**2027,90**	**16,28**	**422,12**	**16,28**	**16,28**
1.3	**інші прямі витрати, у т. ч.:**	**256,94**	**2,06**	**53,48**	**2,06**	**2,06**
1.3.1	амортизаційні відрахування	137,13	1,10	28,55	1,10	1,10
1.3.2	інші прямі витрати	119,80	0,96	24,94	0,96	0,96
1.4	**загальновиробничі витрати, у т. ч.:**	**220,41**	**1,77**	**45,88**	**1,77**	**1,77**
1.4.1	витрати на оплату праці з відрахуваннями на соціальні заходи	98,92	0,79	20,59	0,79	0,79
1.4.2	інші витрати	121,49	0,98	25,29	0,98	0,98
2	**Адміністративні витрати, у т. ч.:**	**1136,37**	**9,12**	**236,53**	**9,12**	**9,12**
2.1	витрати на оплату праці з відрахуваннями на соціальні заходи	916,95	7,36	190,87	7,36	7,36
2.3	інші витрати	219,42	1,76	45,66	1,76	1,76
3	**Інші операційні витрати**	**0,00**	**0,00**	**0,00**	**0,00**	**0,00**
4	**Фінансові витрати**	**0,00**	**0,00**	**0,00**	**0,00**	**0,00**
5	**Повна собівартість**	**129579,64**	**1039,97**	**34541,15**	**1331,77**	**667,37**
6	**Витрати на покриття втрат**	**3343,65**	**26,84**	**696,01**	**26,84**	**0,00**
7	**Розрахунковий прибуток, у т. ч.:**	**0,00**	**0,00**	**0,00**	**0,00**	**0,00**
7.1	податок на прибуток	0,00	0,00	0,00	0,00	0,00
7.2	резервний фонд (капітал) та дивіденди	0,00	0,00	0,00	0,00	0,00
7.3	на розвиток виробництва (виробничі інвестиції)	0,00	0,00	0,00	0,00	0,00
7.4	інше використання прибутку (прибуток у тарифах ТЕЦ, ТЕС, КГУ)	0,00	0,00	0,00	0,00	0,00
8	**Вартість виробництва теплової енергії за відповідними тарифами**	**132923,29**	**1066,81**	**35237,15**	**1358,61**	**667,37**
9	**Тарифи на виробництво теплової енергії, грн/Гкал**		**1066,81**		**1358,61**	**667,37**
10	**Обсяг реалізації теплової енергії власним споживачам, Гкал**	**124599,41**		**25936,27**		
11	**Рівень рентабельності, %**	**0,00**	**0,00**	**0,00**	**0,00**	**0,00**

».

Директор Департаменту із регулювання відносин у сфері теплопостачання С. Черних

Додаток 39
до постанови Національної комісії, що здійснює державне регулювання
у сферах енергетики та комунальних послуг 29.12.2016 № 2439
«Додаток 1
до постанови Національної комісії, що здійснює державне регулювання
у сферах енергетики та комунальних послуг 30.04.2015 № 1406
(у редакції постанови Національної комісії, що здійснює державне регулювання
у сферах енергетики та комунальних послуг, від 29.12.2016 № 2439)

Структура тарифів на теплову енергію
Комунального підприємства теплових мереж «Тернопільміськтеплокомуненерго» Тернопільської міської ради

Без ПДВ

№ з/п	Найменування показників	Для потреб бюджетних установ		Для потреб інших споживачів		Для потреб релігійних організацій
		тис. грн на рік	грн/Гкал	тис. грн на рік	грн/Гкал	грн/Гкал
1	2	3	4	5	6	7
1	**Виробнича собівартість, у т. ч.:**	**92153,11**	**1015,25**	**28334,00**	**1225,15**	**638,12**
1.1	**прямі матеріальні витрати, у т. ч.:**	**87001,47**	**958,49**	**27021,42**	**1168,39**	**581,37**
1.1.1	витрати на паливо	79647,37	877,48	25107,94	1085,65	503,13
1.1.2	витрати на електроенергію	6224,94	68,58	1586,07	68,58	68,58
1.1.3	собівартість теплової енергії власних ТЕЦ, ТЕС, КГУ	766,10	8,44	234,90	10,16	5,66
1.1.4	витрати на покупну теплову енергію	0,00	0,00	0,00	0,00	0,00
1.1.5	транспортування теплової енергії тепловими мережами інших підприємств	0,00	0,00	0,00	0,00	0,00
1.1.6	вода для технологічних потреб та водовідведення	116,37	1,29	29,65	1,29	1,29
1.1.7	матеріали, запасні частини та інші матеріальні ресурси	246,70	2,72	62,86	2,72	2,72
1.2	**прямі витрати на оплату праці з відрахуваннями на соціальні заходи**	**3977,88**	**43,83**	**1013,54**	**43,83**	**43,83**
1.3	**інші прямі витрати, у т. ч.:**	**558,03**	**6,15**	**142,18**	**6,15**	**6,15**
1.3.1	амортизаційні відрахування	351,02	3,86	89,43	3,86	3,86
1.3.2	інші прямі витрати	207,01	2,28	52,75	2,28	2,28
1.4	**загальновиробничі витрати, у т. ч.:**	**615,72**	**6,79**	**156,86**	**6,79**	**6,79**
1.4.1	витрати на оплату праці з відрахуваннями на соціальні заходи	513,86	5,66	130,91	5,66	5,66
1.4.2	інші витрати	101,86	1,12	25,95	1,12	1,12
2	**Адміністративні витрати, у т. ч.:**	**538,17**	**5,92**	**137,12**	**5,92**	**5,92**
2.1	витрати на оплату праці з відрахуваннями на соціальні заходи	489,01	5,39	124,59	5,39	5,39
2.2	інші витрати	49,16	0,54	12,53	0,54	0,54
3	**Інші операційні витрати**	**0,00**	**0,00**	**0,00**	**0,00**	**0,00**
4	**Фінансові витрати**	**0,00**	**0,00**	**0,00**	**0,00**	**0,00**
5	**Повна собівартість**	**92691,28**	**1021,18**	**28471,12**	**1231,08**	**644,06**
6	**Витрати на покриття втрат**	**8201,53**	**90,36**	**2089,68**	**90,35**	**0,00**
7	**Розрахунковий прибуток, у т. ч.:**	**0,00**	**0,00**	**0,00**	**0,00**	**0,00**
7.1	податок на прибуток	0,00	0,00	0,00	0,00	0,00
7.2	резервний фонд (капітал) та дивіденди	0,00	0,00	0,00	0,00	0,00
7.3	на розвиток виробництва (виробничі інвестиції)	0,00	0,00	0,00	0,00	0,00
7.4	інше використання прибутку (прибуток у тарифах ТЕЦ, ТЕС, КГУ)	0,00	0,00	0,00	0,00	0,00
8	**Вартість теплової енергії за відповідними тарифами**	**100892,80**	**1111,54**	**30560,80**	**1321,43**	**644,06**
9	**Тарифи на теплову енергію, грн/Гкал**		**1111,54**		**1321,43**	**644,06**
10	**Обсяг реалізації теплової енергії власним споживачам, Гкал**	**90768,66**		**23127,04**		
11	**Рівень рентабельності, %**	**0,00**	**0,00**	**0,00**	**0,00**	**0,00**

Директор Департаменту із регулювання відносин у сфері теплопостачання С. Черних

Додаток 2
до постанови Національної комісії, що здійснює державне регулювання
у сферах енергетики та комунальних послуг 30.04.2015 № 1406
(у редакції постанови Національної комісії, що здійснює державне регулювання
у сферах енергетики та комунальних послуг, від 29.12.2016 № 2439)

Структура тарифів на виробництво теплової енергії
Комунального підприємства теплових мереж «Тернопільміськтеплокомуненерго» Тернопільської міської ради

Без ПДВ

№ з/п	Найменування показників	Для потреб бюджетних установ		Для потреб інших споживачів		Для потреб релігійних організацій
		тис. грн на рік	грн/Гкал	тис. грн на рік	грн/Гкал	грн/Гкал
1	2	3	4	5	6	7
1	**Виробнича собівартість, у т. ч.:**	**90174,30**	**993,45**	**27829,83**	**1203,35**	**616,32**
1.1	**прямі матеріальні витрати, у т. ч.:**	**86627,24**	**954,37**	**26926,07**	**1164,27**	**577,25**
1.1.1	витрати на паливо	79647,37	877,48	25107,94	1085,65	503,13
1.1.2	витрати на електроенергію	6011,63	66,23	1531,73	66,23	66,23
1.1.3	собівартість теплової енергії власних ТЕЦ, ТЕС, КГУ	766,10	8,44	234,90	10,16	5,66
1.1.4	витрати на покупну теплову енергію	0,00	0,00	0,00	0,00	0,00
1.1.5	вода для технологічних потреб та водовідведення	115,77	1,28	29,50	1,28	1,28
1.1.6	матеріали, запасні частини та інші матеріальні ресурси	86,37	0,95	22,01	0,95	0,95
1.2	**прямі витрати на оплату праці з відрахуваннями на соціальні заходи**	**2739,00**	**30,18**	**697,87**	**30,18**	**30,18**
1.3	**інші прямі витрати, у т. ч.:**	**224,26**	**2,47**	**57,14**	**2,47**	**2,47**
1.3.1	амортизаційні відрахування	149,96	1,65	38,21	1,65	1,65
1.3.2	інші прямі витрати	74,30	0,82	18,93	0,82	0,82
1.4	**загальновиробничі витрати, у т. ч.:**	**583,80**	**6,43**	**148,74**	**6,43**	**6,43**
1.4.1	витрати на оплату праці з відрахуваннями на соціальні заходи	487,22	5,37	124,13	5,37	5,37
1.4.2	інші витрати	96,58	1,06	24,61	1,06	1,06
2	**Адміністративні витрати, у т. ч.:**	**510,28**	**5,62**	**130,02**	**5,62**	**5,62**
2.1	витрати на оплату праці з відрахуваннями на соціальні заходи	463,67	5,11	118,14	5,11	5,11
2.3	інші витрати	46,61	0,51	11,88	0,51	0,51
3	**Інші операційні витрати**	**0,00**	**0,00**	**0,00**	**0,00**	**0,00**
4	**Фінансові витрати**	**0,00**	**0,00**	**0,00**	**0,00**	**0,00**
5	**Повна собівартість**	**90684,58**	**999,07**	**27959,85**	**1208,97**	**621,95**
6	**Витрати на покриття втрат**	**8201,53**	**90,36**	**2089,68**	**90,35**	**0,00**
7	**Розрахунковий прибуток, у т. ч.:**	**0,00**	**0,00**	**0,00**	**0,00**	**0,00**
7.1	податок на прибуток	0,00	0,00	0,00	0,00	0,00
7.2	резервний фонд (капітал) та дивіденди	0,00	0,00	0,00	0,00	0,00
7.3	на розвиток виробництва (виробничі інвестиції)	0,00	0,00	0,00	0,00	0,00
7.4	інше використання прибутку (прибуток у тарифах ТЕЦ, ТЕС, КГУ)	0,00	0,00	0,00	0,00	0,00
8	**Вартість виробництва теплової енергії за відповідними тарифами**	**98886,11**	**1089,43**	**30049,52**	**1299,32**	**621,95**
9	**Тарифи на виробництво теплової енергії, грн/Гкал**		**1089,43**		**1299,32**	**621,95**
10	**Обсяг реалізації теплової енергії власним споживачам, Гкал**	**90768,66**		**23127,04**		
11	**Рівень рентабельності, %**	**0,00**	**0,00**	**0,00**	**0,00**	**0,00**

».

Директор Департаменту із регулювання відносин у сфері теплопостачання С. Черних

Додаток 40
до постанови Національної комісії, що здійснює державне регулювання
у сферах енергетики та комунальних послуг 29.12.2016 № 2439
«Додаток 1
до постанови Національної комісії, що здійснює державне регулювання
у сферах енергетики та комунальних послуг 30.04.2015 № 1407
(у редакції постанови Національної комісії, що здійснює державне регулювання
у сферах енергетики та комунальних послуг, від 29.12.2016 № 2439)

Структура тарифів на теплову енергію
Комунального підприємства Вінницької міської ради «Вінницяміськтеплоенерго»

Без ПДВ

№ з/п	Найменування показників	Для потреб бюджетних установ		Для потреб інших споживачів		Для потреб релігійних організацій
		тис. грн на рік	грн/Гкал	тис. грн на рік	грн/Гкал	грн/Гкал
1	2	3	4	5	6	7
1	**Виробнича собівартість, у т. ч.:**	**104695,81**	**1040,49**	**39074,62**	**1251,72**	**682,62**
1.1	**прямі матеріальні витрати, у т. ч.:**	**94505,56**	**939,21**	**35913,20**	**1150,44**	**581,34**
1.1.1	витрати на паливо	75900,34	754,31	29133,73	933,27	384,07
1.1.2	витрати на електроенергію	5300,86	52,68	1644,54	52,68	52,67
1.1.3	собівартість теплової енергії власних ТЕЦ, ТЕС, КГУ	12956,76	128,77	5027,09	161,04	141,14
1.1.4	витрати на покупну теплову енергію	0,00	0,00	0,00	0,00	0,00
1.1.5	транспортування теплової енергії тепловими мережами інших підприємств	0,00	0,00	0,00	0,00	0,00
1.1.6	вода для технологічних потреб та водовідведення	328,14	3,26	101,80	3,26	3,26
1.1.7	матеріали, запасні частини та інші матеріальні ресурси	19,46	0,19	6,04	0,19	0,19
1.2	**прямі витрати на оплату праці з відрахуваннями на соціальні заходи**	**7360,25**	**73,14**	**2283,44**	**73,14**	**73,14**
1.3	**інші прямі витрати, у т. ч.:**	**2587,20**	**25,72**	**802,65**	**25,72**	**25,72**
1.3.1	амортизаційні відрахування	1438,26	14,29	446,21	14,29	14,29
1.3.2	інші прямі витрати	1148,94	11,42	356,45	11,42	11,42
1.4	**загальновиробничі витрати, у т. ч.:**	**242,80**	**2,41**	**75,33**	**2,41**	**2,41**
1.4.1	витрати на оплату праці з відрахуваннями на соціальні заходи	146,01	1,45	45,30	1,45	1,45
1.4.2	інші витрати	96,79	0,96	30,03	0,96	0,96
2	**Адміністративні витрати, у т. ч.:**	**805,37**	**8,01**	**249,86**	**8,01**	**8,01**
2.1	витрати на оплату праці з відрахуваннями на соціальні заходи	625,37	6,22	194,02	6,22	6,22
2.2	інші витрати	179,99	1,79	55,84	1,79	1,79
3	**Інші операційні витрати**	**0,00**	**0,00**	**0,00**	**0,00**	**0,00**
4	**Фінансові витрати**	**0,00**	**0,00**	**0,00**	**0,00**	**0,00**
5	**Повна собівартість**	**105501,17**	**1048,49**	**39324,47**	**1259,71**	**690,62**
6	**Витрати на покриття втрат**	**7827,69**	**77,79**	**2428,46**	**77,79**	**0,00**
7	**Розрахунковий прибуток, у т. ч.:**	**0,00**	**0,00**	**0,00**	**0,00**	**0,00**
7.1	податок на прибуток	0,00	0,00	0,00	0,00	0,00
7.2	резервний фонд (капітал) та дивіденди	0,00	0,00	0,00	0,00	0,00
7.3	на розвиток виробництва (виробничі інвестиції)	0,00	0,00	0,00	0,00	0,00
7.4	інше використання прибутку (прибуток у тарифах ТЕЦ, ТЕС, КГУ)	0,00	0,00	0,00	0,00	0,00
8	**Вартість теплової енергії за відповідними тарифами**	**113328,87**	**1126,28**	**41752,93**	**1337,51**	**690,62**
9	**Тарифи на теплову енергію, грн/Гкал**		**1126,28**		**1337,51**	**690,62**
10	**Обсяг реалізації теплової енергії власним споживачам, Гкал**	**100622,19**		**31216,97**		
11	**Рівень рентабельності, %**	**0,00**	**0,00**	**0,00**	**0,00**	**0,00**

Директор Департаменту із регулювання відносин у сфері теплопостачання С. Черних

НКРЕКП ПОВІДОМЛЯЄ

Додаток 2
до постанови Національної комісії, що здійснює державне регулювання
у сферах енергетики та комунальних послуг 30.04.2015 № 1407
(у редакції постанови Національної комісії, що здійснює державне регулювання
у сферах енергетики та комунальних послуг, від 29.12.2016 № 2439)

Структура тарифів на виробництво теплової енергії
Комунального підприємства Вінницької міської ради «Вінницяміськтеплоенерго»

Без ПДВ

№ з/п	Найменування показників	Для потреб бюджетних установ		Для потреб інших споживачів		Для потреб релігійних організацій
		тис. грн на рік	грн/Гкал	тис. грн на рік	грн/Гкал	грн/Гкал
1	2	3	4	5	6	7
1	**Виробнича собівартість, у т. ч.:**	**99598,73**	**989,83**	**37493,30**	**1201,06**	**631,96**
1.1	**прямі матеріальні витрати, у т. ч.:**	**93784,82**	**932,05**	**35689,60**	**1143,28**	**574,18**
1.1.1	витрати на паливо	75900,34	754,31	29133,73	933,27	384,07
1.1.2	витрати на електроенергію	4791,52	47,62	1486,52	47,62	47,61
1.1.3	собівартість теплової енергії власних ТЕЦ, ТЕС, КГУ	12956,76	128,77	5027,09	161,04	141,14
1.1.4	витрати на покупну теплову енергію	0,00	0,00	0,00	0,00	0,00
1.1.5	вода для технологічних потреб та водовідведення	116,74	1,16	36,22	1,16	1,16
1.1.6	матеріали, запасні частини та інші матеріальні ресурси	19,46	0,19	6,04	0,19	0,19
1.2	**прямі витрати на оплату праці з відрахуваннями на соціальні заходи**	**4454,99**	**44,27**	**1382,11**	**44,27**	**44,27**
1.3	**інші прямі витрати, у т. ч.:**	**1144,78**	**11,38**	**355,16**	**11,38**	**11,38**
1.3.1	амортизаційні відрахування	748,28	7,44	232,15	7,44	7,44
1.3.2	інші прямі витрати	396,50	3,94	123,01	3,94	3,94
1.4	**загальновиробничі витрати, у т. ч.:**	**214,14**	**2,13**	**66,44**	**2,13**	**2,13**
1.4.1	витрати на оплату праці з відрахуваннями на соціальні заходи	128,78	1,28	39,95	1,28	1,28
1.4.2	інші витрати	85,36	0,85	26,48	0,85	0,85
2	**Адміністративні витрати, у т. ч.:**	**710,31**	**7,06**	**220,37**	**7,06**	**7,06**
2.1	витрати на оплату праці з відрахуваннями на соціальні заходи	551,57	5,48	171,12	5,48	5,48
2.3	інші витрати	158,75	1,58	49,25	1,58	1,58
3	**Інші операційні витрати**	**0,00**	**0,00**	**0,00**	**0,00**	**0,00**
4	**Фінансові витрати**	**0,00**	**0,00**	**0,00**	**0,00**	**0,00**
5	**Повна собівартість**	**100309,05**	**996,89**	**37713,67**	**1208,11**	**639,02**
6	**Витрати на покриття втрат**	**7827,69**	**77,79**	**2428,46**	**77,79**	**0,00**
7	**Розрахунковий прибуток, у т. ч.:**	**0,00**	**0,00**	**0,00**	**0,00**	**0,00**
7.1	податок на прибуток	0,00	0,00	0,00	0,00	0,00
7.2	резервний фонд (капітал) та дивіденди	0,00	0,00	0,00	0,00	0,00
7.3	на розвиток виробництва (виробничі інвестиції)	0,00	0,00	0,00	0,00	0,00
7.4	інше використання прибутку (прибуток у тарифах ТЕЦ, ТЕС, КГУ)	0,00	0,00	0,00	0,00	0,00
8	**Вартість виробництва теплової енергії за відповідними тарифами**	**108136,74**	**1074,68**	**40142,13**	**1285,91**	**639,02**
9	**Тарифи на виробництво теплової енергії, грн/Гкал**		**1074,68**		**1285,91**	**639,02**
10	**Обсяг реалізації теплової енергії власним споживачам, Гкал**	**100622,19**		**31216,97**		
11	**Рівень рентабельності, %**	**0,00**	**0,00**	**0,00**	**0,00**	**0,00**

Директор Департаменту із регулювання відносин у сфері теплопостачання С. Черних

Додаток 5
до постанови Національної комісії, що здійснює державне регулювання
у сферах енергетики та комунальних послуг 30.04.2015 № 1407
(у редакції постанови Національної комісії, що здійснює державне регулювання
у сферах енергетики та комунальних послуг, від 29.12.2016 № 2439)

Структура двоставкових тарифів на теплову енергію
Комунального підприємства Вінницької міської ради «Вінницяміськтеплоенерго»

Без ПДВ

№ з/п	Найменування показників	Для потреб бюджетних установ		Для потреб інших споживачів		Для потреб релігійних організацій
		тис. грн на рік	грн/Гкал, грн/Гкал/год	тис. грн на рік	грн/Гкал, грн/Гкал/год	грн/Гкал, грн/Гкал/год
1	2	3	4	5	6	7
1	Обсяг реалізації теплової енергії власним споживачам, Гкал	**100622,19**		**31216,97**		
2	Теплове навантаження об'єктів тепло-споживання власних споживачів, Гкал/год	**46,09**		**14,30**		
	Виробництво теплової енергії					
3	**Повна планова собівартість виробництва теплової енергії, у т. ч.:**	**100309,05**		**37713,67**		
3.1	**умовно-змінні витрати, у т. ч.:**	**93648,63**	**930,70**	**35647,35**	**1141,92**	**572,83**
3.1.1	витрати на технологічне паливо для виробництва теплової енергії котельнями	75900,34	754,31	29133,73	933,27	384,07
3.1.2	витрати на технологічну електроенергію для виробництва теплової енергії котельнями	4791,52	47,62	1486,52	47,62	47,61
3.1.3	собівартість виробництва власних ТЕЦ, ТЕС, АЕС, когенераційних установок	12956,76	128,77	5027,09	161,04	141,14
3.1.4	покупна теплова енергія	0,00	0,00	0,00	0,00	0,00
3.2	**умовно-постійні витрати, усього - решта витрат собівартості виробництва теплової енергії**	**6660,42**	**12041,36**	**2066,33**	**12041,36**	**12041,36**
4	**Витрати на покриття втрат, віднесені до умовно-постійної частини**	**7827,69**	**14151,67**	**2428,46**	**14151,67**	**0,00**
5	**Плановий прибуток у тарифах на виробництво теплової енергії, у т. ч.:**	**0,00**	**x**	**0,00**	**x**	**x**
5.1	в умовно-змінній частині	0,00	0,00	0,00	0,00	0,00
5.2	в умовно-постійній частині	0,00	0,00	0,00	0,00	0,00
6	**Умовно-змінна частина двоставкового тарифу на виробництво теплової енергії, грн/Гкал, у т. ч.:**		**930,70**		**1141,92**	**572,83**
6.1	складова собівартості		930,70		1141,92	572,83
6.2	складова прибутку		0,00		0,00	0,00
7	**Умовно-постійна частина двоставкового тарифу на виробництво теплової енергії (місячна плата на одиницю теплового навантаження), грн/Гкал/год:**		**26193,02**		**26193,02**	**12041,36**
7.1	складова собівартості		12041,36		12041,36	12041,36
7.2	складова витрат на покриття втрат		14151,67		14151,67	0,00
7.3	складова прибутку		0,00		0,00	0,00
	Транспортування теплової енергії					
8	**Повна планова собівартість транспортування теплової енергії, умовно-постійні витрати**	**5146,22**	**9303,83**	**1596,56**	**9303,83**	**9303,83**
9	**Витрати на покриття втрат – умовно-постійні витрати**	**0,00**	**0,00**	**0,00**	**0,00**	**0,00**
10	Плановий прибуток у тарифах на транспортування теплової енергії	0,00	0,00	0,00	0,00	0,00
11	**Місячна плата за транспортування теплової енергії на одиницю теплового навантаження, грн/Гкал/год, у т.ч.:**		**9303,83**		**9303,83**	**9303,83**
11.1	складова собівартості		9303,83		9303,83	9303,83
11.2	складова витрат на покриття втрат		0,00		0,00	0,00
11.3	складова прибутку		0,00		0,00	0,00
	Постачання теплової енергії					
12	**Повна планова собівартість постачання теплової енергії, усього - умовно-постійні витрати**	**45,90**	**82,99**	**14,24**	**82,99**	**82,99**
13	**Витрати на покриття втрат – умовно-постійні витрати**	**0,00**	**0,00**	**0,00**	**0,00**	**0,00**
14	Плановий прибуток у тарифах на постачання теплової енергії	0,00	0,00	0,00	0,00	0,00
15	**Місячна плата за постачання теплової енергії на одиницю теплового навантаження, грн/Гкал/год:**		**82,99**		**82,99**	**82,99**
15.1	складова собівартості		82,99		82,99	82,99
15.2	складова витрат на покриття втрат		0,00		0,00	0,00
15.3	складова прибутку		0,00		0,00	0,00
	Двоставкові тарифи на теплову енергію для кінцевих споживачів					
16	**Умовно-змінна частина двоставкового тарифу на теплову енергію, грн/Гкал, у т.ч.:**		**930,70**		**1141,92**	**572,83**
16.1	складова собівартості		930,70		1141,92	572,83
16.2	складова прибутку		0,00		0,00	0,00
17	**Умовно-постійна частина двоставкового тарифу на теплову енергію (місячна плата на одиницю теплового навантаження), грн/Гкал/год, у т. ч.:**		**35579,85**		**35579,85**	**21428,18**
17.1	складова собівартості		21428,18		21428,18	21428,18
17.2	складова витрат на покриття втрат		14151,67		14151,67	0,00
17.3	складова прибутку		0,00		0,00	0,00

».

Директор Департаменту із регулювання відносин у сфері теплопостачання С. Черних

Додаток 41
до постанови Національної комісії, що здійснює державне регулювання
у сферах енергетики та комунальних послуг 29.12.2016 № 2439
«Додаток 1
до постанови Національної комісії, що здійснює державне регулювання
у сферах енергетики та комунальних послуг 30.04.2015 № 1409
(у редакції постанови Національної комісії, що здійснює державне регулювання
у сферах енергетики та комунальних послуг, від 29.12.2016 № 2439)

Структура тарифів на теплову енергію
Публічного акціонерного товариства «Миколаївська теплоелектроцентраль»

Без ПДВ

№ з/п	Найменування показників	Для потреб бюджетних установ		Для потреб інших споживачів		Для потреб релігійних організацій
		тис. грн на рік	грн/Гкал	тис. грн на рік	грн/Гкал	грн/Гкал
1	2	3	4	5	6	7
1	**Виробнича собівартість, у т. ч.:**	**34725,41**	**973,97**	**20407,18**	**1220,35**	**622,91**
1.1	**прямі матеріальні витрати, у т. ч.:**	**33805,02**	**948,16**	**19975,49**	**1194,54**	**597,10**
1.1.1	витрати на паливо	0,00	0,00	0,00	0,00	0,00
1.1.2	витрати на електроенергію	266,83	7,48	125,15	7,48	7,48
1.1.3	собівартість теплової енергії власних ТЕЦ, ТЕС, КГУ	33065,75	927,42	19628,74	1173,80	576,36
1.1.4	витрати на покупну теплову енергію	0,00	0,00	0,00	0,00	0,00
1.1.5	транспортування теплової енергії тепловими мережами інших підприємств	472,45	13,25	221,60	13,25	13,25
1.1.6	вода для технологічних потреб та водовідведення	0,00	0,00	0,00	0,00	0,00
1.1.7	матеріали, запасні частини та інші матеріальні ресурси	0,00	0,00	0,00	0,00	0,00
1.2	**прямі витрати на оплату праці з відрахуваннями на соціальні заходи**	**757,16**	**21,24**	**355,12**	**21,24**	**21,24**
1.3	**інші прямі витрати, у т. ч.:**	**163,23**	**4,58**	**76,57**	**4,58**	**4,58**
1.3.1	амортизаційні відрахування	89,65	2,51	42,05	2,51	2,51
1.3.2	інші прямі витрати	73,58	2,07	34,52	2,07	2,07
1.4	**загальновиробничі витрати, у т. ч.:**	**0,00**	**0,00**	**0,00**	**0,00**	**0,00**
1.4.1	витрати на оплату праці з відрахуваннями на соціальні заходи	0,00	0,00	0,00	0,00	0,00
1.4.2	інші витрати	0,00	0,00	0,00	0,00	0,00
2	**Адміністративні витрати, у т. ч.:**	**0,00**	**0,00**	**0,00**	**0,00**	**0,00**
2.1	витрати на оплату праці з відрахуваннями на соціальні заходи	0,00	0,00	0,00	0,00	0,00
2.2	інші витрати	0,00	0,00	0,00	0,00	0,00
3	**Інші операційні витрати**	**0,00**	**0,00**	**0,00**	**0,00**	**0,00**
4	**Фінансові витрати**	**0,00**	**0,00**	**0,00**	**0,00**	**0,00**
5	**Повна собівартість**	**34725,41**	**973,98**	**20407,18**	**1220,36**	**622,91**
6	**Витрати на покриття втрат**	**0,00**	**0,00**	**0,00**	**0,00**	**0,00**
7	**Розрахунковий прибуток, у т. ч.:**	**1677,97**	**47,06**	**780,47**	**46,67**	**7,24**
7.1	податок на прибуток	302,04	8,47	140,49	8,40	1,30
7.2	резервний фонд (капітал) та дивіденди	0,00	0,00	0,00	0,00	0,00
7.3	на розвиток виробництва (виробничі інвестиції)	976,51	27,39	458,01	27,39	0,00
7.4	інше використання прибутку (прибуток у тарифах ТЕЦ, ТЕС, КГУ)	399,43	11,20	181,98	10,88	5,94
8	**Вартість теплової енергії за відповідними тарифами**	**36403,38**	**1021,04**	**21187,65**	**1267,03**	**630,14**
9	**Тарифи на теплову енергію, грн/Гкал**		**1021,04**		**1267,03**	**630,14**
10	**Обсяг реалізації теплової енергії власним споживачам, Гкал**	**35653,39**		**16722,35**		
11	**Рівень рентабельності, %**	**4,83**	**4,83**	**3,82**	**3,82**	**1,16**

Директор Департаменту із регулювання відносин у сфері теплопостачання С. Черних

Додаток 2
до постанови Національної комісії, що здійснює державне регулювання
у сферах енергетики та комунальних послуг 30.04.2015 № 1409
(у редакції постанови Національної комісії, що здійснює державне регулювання
у сферах енергетики та комунальних послуг, від 29.12.2016 № 2439)

Структура тарифів на виробництво теплової енергії
Публічного акціонерного товариства «Миколаївська теплоелектроцентраль»

Без ПДВ

№ з/п	Найменування показників	Для потреб бюджетних установ		Для потреб інших споживачів		Для потреб релігійних організацій
		тис. грн на рік	грн/Гкал	тис. грн на рік	грн/Гкал	грн/Гкал
1	2	3	4	5	6	7
1	**Виробнича собівартість, у т. ч.:**	**33065,75**	**927,42**	**19628,74**	**1173,80**	**576,36**
1.1	**прямі матеріальні витрати, у т. ч.:**	**33065,75**	**927,42**	**19628,74**	**1173,80**	**576,36**
1.1.1	витрати на паливо	0,00	0,00	0,00	0,00	0,00
1.1.2	витрати на електроенергію	0,00	0,00	0,00	0,00	0,00
1.1.3	собівартість теплової енергії власних ТЕЦ, ТЕС, КГУ	33065,75	927,42	19628,74	1173,80	576,36
1.1.4	витрати на покупну теплову енергію	0,00	0,00	0,00	0,00	0,00
1.1.5	вода для технологічних потреб та водовідведення	0,00	0,00	0,00	0,00	0,00
1.1.6	матеріали, запасні частини та інші матеріальні ресурси	0,00	0,00	0,00	0,00	0,00
1.2	**прямі витрати на оплату праці з відрахуваннями на соціальні заходи**	**0,00**	**0,00**	**0,00**	**0,00**	**0,00**
1.3	**інші прямі витрати, у т. ч.:**	**0,00**	**0,00**	**0,00**	**0,00**	**0,00**
1.3.1	амортизаційні відрахування	0,00	0,00	0,00	0,00	0,00
1.3.2	інші прямі витрати	0,00	0,00	0,00	0,00	0,00
1.4	**загальновиробничі витрати, у т. ч.:**	**0,00**	**0,00**	**0,00**	**0,00**	**0,00**
1.4.1	витрати на оплату праці з відрахуваннями на соціальні заходи	0,00	0,00	0,00	0,00	0,00
1.4.2	інші витрати	0,00	0,00	0,00	0,00	0,00
2	**Адміністративні витрати, у т. ч.:**	**0,00**	**0,00**	**0,00**	**0,00**	**0,00**
2.1	витрати на оплату праці з відрахуваннями на соціальні заходи	0,00	0,00	0,00	0,00	0,00
2.3	інші витрати	0,00	0,00	0,00	0,00	0,00
3	**Інші операційні витрати**	**0,00**	**0,00**	**0,00**	**0,00**	**0,00**
4	**Фінансові витрати**	**0,00**	**0,00**	**0,00**	**0,00**	**0,00**
5	**Повна собівартість**	**33065,75**	**927,43**	**19628,74**	**1173,81**	**576,36**
6	**Витрати на покриття втрат**	**0,00**	**0,00**	**0,00**	**0,00**	**0,00**
7	**Розрахунковий прибуток, у т. ч.:**	**1677,97**	**47,06**	**780,47**	**46,67**	**7,24**
7.1	податок на прибуток	302,04	8,47	140,49	8,40	1,30
7.2	резервний фонд (капітал) та дивіденди	0,00	0,00	0,00	0,00	0,00
7.3	на розвиток виробництва (виробничі інвестиції)	976,51	27,39	458,01	27,39	0,00
7.4	інше використання прибутку (прибуток у тарифах ТЕЦ, ТЕС, КГУ)	399,43	11,20	181,98	10,88	5,94
8	**Вартість виробництва теплової енергії за відповідними тарифами**	**34743,72**	**974,49**	**20409,21**	**1220,48**	**583,59**
9	**Тарифи на виробництво теплової енергії, грн/Гкал**		**974,49**		**1220,48**	**583,59**
10	**Обсяг реалізації теплової енергії власним споживачам, Гкал**	**35653,39**		**16722,35**		
11	**Рівень рентабельності, %**	**5,07**	**5,07**	**3,98**	**3,98**	**1,26**

».

Директор Департаменту із регулювання відносин у сфері теплопостачання С. Черних

НКРЕКП ПОВІДОМЛЯЄ

Додаток 42
до постанови Національної комісії, що здійснює державне регулювання
у сферах енергетики та комунальних послуг 29.12.2016 № 2439
«Додаток 1
до постанови Національної комісії, що здійснює державне регулювання
у сферах енергетики та комунальних послуг 30.04.2015 № 1411
(у редакції постанови Національної комісії, що здійснює державне регулювання
у сферах енергетики та комунальних послуг, від 29.12.2016 № 2439)

Структура тарифів на теплову енергію
Комунального підприємства Броварської міської ради Київської області «Броварітепловодоенергія»

Без ПДВ

№ з/п	Найменування показників	Для потреб бюджетних установ		Для потреб інших споживачів		Для потреб релігійних організацій
		тис. грн на рік	грн/Гкал	тис. грн на рік	грн/Гкал	грн/Гкал
1	2	3	4	5	6	7
1	**Виробнича собівартість, у т. ч.:**	**25783,23**	**1013,52**	**16215,12**	**1218,43**	**649,16**
1.1	**прямі матеріальні витрати, у т. ч.:**	**23352,07**	**917,96**	**14943,31**	**1122,86**	**553,59**
1.1.1	витрати на паливо	21971,75	863,69	14221,19	1068,60	499,33
1.1.2	витрати на електроенергію	1349,99	53,07	706,25	53,07	53,07
1.1.3	собівартість теплової енергії власних ТЕЦ, ТЕС, КГУ	0,00	0,00	0,00	0,00	0,00
1.1.4	витрати на покупну теплову енергію	0,00	0,00	0,00	0,00	0,00
1.1.5	транспортування теплової енергії тепловими мережами інших підприємств	0,00	0,00	0,00	0,00	0,00
1.1.6	вода для технологічних потреб та водовідведення	22,65	0,89	11,85	0,89	0,89
1.1.7	матеріали, запасні частини та інші матеріальні ресурси	7,68	0,30	4,02	0,30	0,30
1.2	**прямі витрати на оплату праці з відрахуваннями на соціальні заходи**	**2003,32**	**78,75**	**1047,99**	**78,75**	**78,75**
1.3	**інші прямі витрати, у т. ч.:**	**406,96**	**16,00**	**212,90**	**16,00**	**16,00**
1.3.1	амортизаційні відрахування	231,35	9,09	121,03	9,09	9,09
1.3.2	інші прямі витрати	175,61	6,90	91,87	6,90	6,90
1.4	**загальновиробничі витрати, у т. ч.:**	**20,88**	**0,81**	**10,92**	**0,81**	**0,81**
1.4.1	витрати на оплату праці з відрахуваннями на соціальні заходи	17,12	0,67	8,95	0,67	0,67
1.4.2	інші витрати	3,77	0,15	1,97	0,15	0,15
2	**Адміністративні витрати, у т. ч.:**	**180,24**	**7,08**	**94,28**	**7,08**	**7,08**
2.1	витрати на оплату праці з відрахуваннями на соціальні заходи	160,50	6,32	83,95	6,30	6,30
2.2	інші витрати	19,74	0,77	10,33	0,77	0,77
3	**Інші операційні витрати**	**0,00**	**0,00**	**0,00**	**0,00**	**0,00**
4	**Фінансові витрати**	**0,00**	**0,00**	**0,00**	**0,00**	**0,00**
5	**Повна собівартість**	**25963,46**	**1020,60**	**16309,41**	**1225,51**	**656,24**
6	**Витрати на покриття втрат**	**1976,11**	**77,68**	**1033,78**	**77,68**	**0,00**
7	**Розрахунковий прибуток, у т. ч.:**	**1745,68**	**68,62**	**913,23**	**68,62**	**0,00**
7.1	податок на прибуток	314,22	12,35	164,38	12,35	0,00
7.2	резервний фонд (капітал) та дивіденди	0,00	0,00	0,00	0,00	0,00
7.3	на розвиток виробництва (виробничі інвестиції)	1431,46	56,27	748,85	56,27	0,00
7.4	інше використання прибутку (прибуток у тарифах ТЕЦ, ТЕС, КГУ)	0,00	0,00	0,00	0,00	0,00
8	**Вартість теплової енергії за відповідними тарифами**	**29685,26**	**1166,90**	**18256,42**	**1371,81**	**656,24**
9	**Тарифи на теплову енергію, грн/Гкал**		**1166,90**		**1371,81**	**656,24**
10	**Обсяг реалізації теплової енергії власним споживачам, Гкал**	**25439,26**		**13308,23**		
11	**Рівень рентабельності, %**	**6,72**	**6,72**	**5,60**	**5,60**	**0,00**

Директор Департаменту із регулювання відносин у сфері теплопостачання С. Черних

Додаток 2
до постанови Національної комісії, що здійснює державне регулювання
у сферах енергетики та комунальних послуг, 30.04.2015 № 1411
(у редакції постанови Національної комісії, що здійснює державне регулювання
у сферах енергетики та комунальних послуг, від 29.12.2016 № 2439)

Структура тарифів на виробництво теплової енергії
Комунального підприємства Броварської міської ради Київської області «Броварітепловодоенергія»

Без ПДВ

№ з/п	Найменування показників	Для потреб бюджетних установ		Для потреб інших споживачів		Для потреб релігійних організацій
		тис. грн на рік	грн/Гкал	тис. грн на рік	грн/Гкал	грн/Гкал
1	2	3	4	5	6	7
1	**Виробнича собівартість, у т. ч.:**	**24481,75**	**962,36**	**15534,27**	**1167,27**	**598,00**
1.1	**прямі матеріальні витрати, у т. ч.:**	**23162,84**	**910,52**	**14844,30**	**1115,42**	**546,15**
1.1.1	витрати на паливо	21971,75	863,69	14221,19	1068,60	499,33
1.1.2	витрати на електроенергію	1178,76	46,34	616,66	46,34	46,34
1.1.3	собівартість теплової енергії власних ТЕЦ, ТЕС, КГУ	0,00	0,00	0,00	0,00	0,00
1.1.4	витрати на покупну теплову енергію	0,00	0,00	0,00	0,00	0,00
1.1.5	вода для технологічних потреб та водовідведення	5,08	0,20	2,66	0,20	0,20
1.1.6	матеріали, запасні частини та інші матеріальні ресурси	7,25	0,28	3,79	0,28	0,28
1.2	**прямі витрати на оплату праці з відрахуваннями на соціальні заходи**	**1137,53**	**44,72**	**595,08**	**44,72**	**44,72**
1.3	**інші прямі витрати, у т. ч.:**	**163,24**	**6,42**	**85,40**	**6,42**	**6,42**
1.3.1	амортизаційні відрахування	67,73	2,66	35,43	2,66	2,66
1.3.2	інші прямі витрати	95,51	3,75	49,97	3,75	3,75
1.4	**загальновиробничі витрати, у т. ч.:**	**18,14**	**0,71**	**9,49**	**0,71**	**0,71**
1.4.1	витрати на оплату праці з відрахуваннями на соціальні заходи	14,87	0,58	7,78	0,58	0,58
1.4.2	інші витрати	3,27	0,13	1,71	0,13	0,13
2	**Адміністративні витрати, у т. ч.:**	**156,51**	**6,15**	**81,88**	**6,15**	**6,15**
2.1	витрати на оплату праці з відрахуваннями на соціальні заходи	139,37	5,48	72,91	5,48	5,48
2.3	інші витрати	17,14	0,67	8,97	0,67	0,67
3	**Інші операційні витрати**	**0,00**	**0,00**	**0,00**	**0,00**	**0,00**
4	**Фінансові витрати**	**0,00**	**0,00**	**0,00**	**0,00**	**0,00**
5	**Повна собівартість**	**24638,26**	**968,51**	**15616,15**	**1173,42**	**604,15**
6	**Витрати на покриття втрат**	**1976,11**	**77,68**	**1033,78**	**77,68**	**0,00**
7	**Розрахунковий прибуток, у т. ч.:**	**1745,68**	**68,62**	**913,23**	**68,62**	**0,00**
7.1	податок на прибуток	314,22	12,35	164,38	12,35	0,00
7.2	резервний фонд (капітал) та дивіденди	0,00	0,00	0,00	0,00	0,00
7.3	на розвиток виробництва (виробничі інвестиції)	1431,46	56,27	748,85	56,27	0,00
7.4	інше використання прибутку (прибуток у тарифах ТЕЦ, ТЕС, КГУ)	0,00	0,00	0,00	0,00	0,00
8	**Вартість виробництва теплової енергії за відповідними тарифами**	**28360,06**	**1114,81**	**17563,17**	**1319,72**	**604,15**
9	**Тарифи на виробництво теплової енергії, грн/Гкал**		**1114,81**		**1319,72**	**604,15**
10	**Обсяг реалізації теплової енергії власним споживачам, Гкал**	**25439,26**		**13308,23**		
11	**Рівень рентабельності, %**	**7,09**	**7,09**	**5,85**	**5,85**	**0,00**

».

Директор Департаменту із регулювання відносин у сфері теплопостачання С. Черних

Додаток 43
до постанови Національної комісії, що здійснює державне регулювання
у сферах енергетики та комунальних послуг 29.12.2016 № 2439
«Додаток 1
до постанови Національної комісії, що здійснює державне регулювання
у сферах енергетики та комунальних послуг 30.04.2015 № 1412
(у редакції постанови Національної комісії, що здійснює державне регулювання
у сферах енергетики та комунальних послуг, від 29.12.2016 № 2439)

Структура тарифів на теплову енергію
Публічного акціонерного товариства «Облтеплокомуненерго» (м. Чернігів)

Без ПДВ

№ з/п	Найменування показників	Для потреб бюджетних установ		Для потреб інших споживачів		Для потреб релігійних організацій	
		тис. грн на рік	грн/Гкал	тис. грн на рік	грн/Гкал	тис. грн на рік	грн/Гкал
1	2	3	4	5	6	7	
1	**Виробнича собівартість, у т. ч.:**	**151312,74**	**1116,92**	**20145,63**	**1320,37**	**381,06**	**733,92**
1.1	**прямі матеріальні витрати, у т. ч.:**	**128749,76**	**950,37**	**17604,50**	**1153,82**	**294,58**	**567,36**
1.1.1	витрати на паливо	116177,44	857,57	16188,56	1061,02	258,02	496,94
1.1.2	витрати на електроенергію	9306,55	68,69	1048,14	68,69	35,67	68,69
1.1.3	собівартість теплової енергії власних ТЕЦ, ТЕС, КГУ	3031,43	22,38	341,41	22,38	0,00	0,00
1.1.4	витрати на покупну теплову енергію	0,00	0,00	0,00	0,00	0,00	0,00
1.1.5	транспортування теплової енергії тепловими мережами інших підприємств	65,95	0,49	7,43	0,49	0,25	0,49
1.1.6	вода для технологічних потреб та водовідведення	68,64	0,51	7,73	0,51	0,26	0,51
1.1.7	матеріали, запасні частини та інші матеріальні ресурси	99,75	0,74	11,23	0,74	0,38	0,74
1.2	**прямі витрати на оплату праці з відрахуваннями на соціальні заходи**	**11238,41**	**82,96**	**1265,71**	**82,96**	**43,07**	**82,96**
1.3	**інші прямі витрати, у т. ч.:**	**10892,84**	**80,40**	**1226,80**	**80,40**	**41,75**	**80,40**
1.3.1	амортизаційні відрахування	5570,99	41,12	627,43	41,12	21,35	41,12
1.3.2	інші прямі витрати	5321,85	39,28	599,37	39,28	20,40	39,28
1.4	**загальновиробничі витрати, у т. ч.:**	**431,73**	**3,19**	**48,62**	**3,19**	**1,65**	**3,19**
1.4.1	витрати на оплату праці з відрахуваннями на соціальні заходи	291,03	2,15	32,78	2,15	1,12	2,15
1.4.2	інші витрати	140,70	1,03	15,85	1,03	0,54	1,03
2	**Адміністративні витрати, у т. ч.:**	**1594,13**	**11,76**	**179,54**	**11,76**	**6,11**	**11,76**
2.1	витрати на оплату праці з відрахуваннями на соціальні заходи	1215,49	8,97	136,89	8,97	4,66	8,97
2.2	інші витрати	378,65	2,79	42,64	2,79	1,45	2,79
3	**Інші операційні витрати**	**0,00**	**0,00**	**0,00**	**0,00**	**0,00**	**0,00**
4	**Фінансові витрати**	**0,00**	**0,00**	**0,00**	**0,00**	**0,00**	**0,00**
5	**Повна собівартість**	**152906,87**	**1128,68**	**20325,17**	**1332,14**	**387,17**	**745,68**
6	**Витрати на покриття втрат**	**12149,05**	**89,68**	**1368,27**	**89,68**	**0,00**	**0,00**
7	**Розрахунковий прибуток, у т. ч.:**	**0,00**	**0,00**	**0,00**	**0,00**	**0,00**	**0,00**
7.1	податок на прибуток	0,00	0,00	0,00	0,00	0,00	0,00
7.2	резервний фонд (капітал) та дивіденди	0,00	0,00	0,00	0,00	0,00	0,00
7.3	на розвиток виробництва (виробничі інвестиції)	0,00	0,00	0,00	0,00	0,00	0,00
7.4	інше використання прибутку (прибуток у тарифах ТЕЦ, ТЕС, КГУ)	0,00	0,00	0,00	0,00	0,00	0,00
8	**Вартість теплової енергії за відповідними тарифами**	**165055,93**	**1218,36**	**21693,45**	**1421,82**	**387,17**	**745,68**
9	**Тарифи на теплову енергію, грн/Гкал**		**1218,36**		**1421,82**		**745,68**
10	**Обсяг реалізації теплової енергії власним споживачам, Гкал**	**135473,46**		**15257,56**		**519,21**	
11	**Рівень рентабельності, %**	**0,00**	**0,00**	**0,00**	**0,00**	**0,00**	**0,00**

Директор Департаменту із регулювання відносин у сфері теплопостачання С. Черних

Додаток 2
до постанови Національної комісії, що здійснює державне регулювання
у сферах енергетики та комунальних послуг 30.04.2015 № 1412
(у редакції постанови Національної комісії, що здійснює державне регулювання
у сферах енергетики та комунальних послуг, від 29.12.2016 № 2439)

Структура тарифів на виробництво теплової енергії
Публічного акціонерного товариства «Облтеплокомуненерго» (м. Чернігів)

Без ПДВ

№ з/п	Найменування показників	Для потреб бюджетних установ		Для потреб інших споживачів		Для потреб релігійних організацій	
		тис. грн на рік	грн/Гкал	тис. грн на рік	грн/Гкал	тис. грн на рік	грн/Гкал
1	2	3	4	5	6	7	7
1	**Виробнича собівартість, у т. ч.:**	**142236,24**	**1049,92**	**19123,40**	**1253,37**	**346,27**	**666,92**
1.1	**прямі матеріальні витрати, у т. ч.:**	**127727,88**	**942,83**	**17489,41**	**1146,28**	**290,67**	**559,82**
1.1.1	витрати на паливо	116177,44	857,57	16188,56	1061,02	258,02	496,94
1.1.2	витрати на електроенергію	8356,29	61,68	941,12	61,68	32,03	61,68
1.1.3	собівартість теплової енергії власних ТЕЦ, ТЕС, КГУ	3031,43	22,38	341,41	22,38	0,00	0,00
1.1.4	витрати на покупну теплову енергію	0,00	0,00	0,00	0,00	0,00	0,00
1.1.5	вода для технологічних потреб та водовідведення	64,38	0,48	7,25	0,48	0,25	0,48
1.1.6	матеріали, запасні частини та інші матеріальні ресурси	98,35	0,73	11,08	0,73	0,38	0,73
1.2	**прямі витрати на оплату праці з відрахуваннями на соціальні заходи**	**8160,45**	**60,24**	**919,06**	**60,24**	**31,28**	**60,24**
1.3	**інші прямі витрати, у т. ч.:**	**5948,94**	**43,91**	**669,99**	**43,91**	**22,80**	**43,91**
1.3.1	амортизаційні відрахування	2743,25	20,25	308,96	20,25	10,51	20,25
1.3.2	інші прямі витрати	3205,69	23,66	361,04	23,66	12,29	23,66
1.4	**загальновиробничі витрати, у т. ч.:**	**398,97**	**2,95**	**44,93**	**2,95**	**1,53**	**2,95**
1.4.1	витрати на оплату праці з відрахуваннями на соціальні заходи	268,95	1,99	30,29	1,99	1,03	1,99
1.4.2	інші витрати	130,02	0,96	14,64	0,96	0,50	0,96
2	**Адміністративні витрати, у т. ч.:**	**1473,18**	**10,87**	**165,92**	**10,87**	**5,65**	**10,87**
2.1	витрати на оплату праці з відрахуваннями на соціальні заходи	1123,26	8,29	126,51	8,29	4,30	8,29
2.3	інші витрати	349,92	2,58	39,41	2,58	1,34	2,58
3	**Інші операційні витрати**	**0,00**	**0,00**	**0,00**	**0,00**	**0,00**	**0,00**
4	**Фінансові витрати**	**0,00**	**0,00**	**0,00**	**0,00**	**0,00**	**0,00**
5	**Повна собівартість**	**143709,42**	**1060,79**	**19289,32**	**1264,25**	**351,92**	**677,79**
6	**Витрати на покриття втрат**	**12149,05**	**89,68**	**1368,27**	**89,68**	**0,00**	**0,00**
7	**Розрахунковий прибуток, у т. ч.:**	**0,00**	**0,00**	**0,00**	**0,00**	**0,00**	**0,00**
7.1	податок на прибуток	0,00	0,00	0,00	0,00	0,00	0,00
7.2	резервний фонд (капітал) та дивіденди	0,00	0,00	0,00	0,00	0,00	0,00
7.3	на розвиток виробництва (виробничі інвестиції)	0,00	0,00	0,00	0,00	0,00	0,00
7.4	інше використання прибутку (прибуток у тарифах ТЕЦ, ТЕС, КГУ)	0,00	0,00	0,00	0,00	0,00	0,00
8	**Вартість виробництва теплової енергії за відповідними тарифами**	**155858,48**	**1150,47**	**20657,59**	**1353,93**	**351,92**	**677,79**
9	**Тарифи на виробництво теплової енергії, грн/Гкал**		**1150,47**		**1353,93**		**677,79**
10	**Обсяг реалізації теплової енергії власним споживачам, Гкал**	**135473,46**		**15257,56**		**519,21**	
11	**Рівень рентабельності, %**	**0,00**	**0,00**	**0,00**	**0,00**	**0,00**	**0,00**

».

Директор Департаменту із регулювання відносин у сфері теплопостачання С. Черних

НКРЕКП ПОВІДОМЛЯЄ

Додаток 44
до постанови Національної комісії, що здійснює державне регулювання
у сферах енергетики та комунальних послуг 29.12.2016 № 2439
«Додаток 1
до постанови Національної комісії, що здійснює державне регулювання
у сферах енергетики та комунальних послуг 30.04.2015 № 1413
(у редакції постанови Національної комісії, що здійснює державне регулювання
у сферах енергетики та комунальних послуг, від 29.12.2016 № 2439)

Структура тарифів на теплову енергію
Товариства з обмеженою відповідальністю «Західна теплоенергетична група»

Без ПДВ

№ з/п	Найменування показників	Для потреб бюджетних установ		Для потреб інших споживачів		Для потреб релігійних організацій
		тис. грн на рік	грн/Гкал	тис. грн на рік	грн/Гкал	грн/Гкал
1	2	3	4	5	6	7
1	**Виробнича собівартість, у т. ч.:**	**15229,26**	**883,16**	**8758,56**	**1070,34**	**547,60**
1.1	**прямі матеріальні витрати, у т. ч.:**	**14846,95**	**860,99**	**8577,14**	**1048,17**	**525,43**
1.1.1	витрати на паливо	13604,71	788,95	7987,64	976,13	453,39
1.1.2	витрати на електроенергію	1237,62	71,77	587,31	71,77	71,77
1.1.3	собівартість теплової енергії власних ТЕЦ, ТЕС, КГУ	0,00	0,00	0,00	0,00	0,00
1.1.4	витрати на покупну теплову енергію	0,00	0,00	0,00	0,00	0,00
1.1.5	транспортування теплової енергії тепловими мережами інших підприємств	0,00	0,00	0,00	0,00	0,00
1.1.6	вода для технологічних потреб та водовідведення	0,00	0,00	0,00	0,00	0,00
1.1.7	матеріали, запасні частини та інші матеріальні ресурси	4,62	0,27	2,19	0,27	0,27
1.2	**прямі витрати на оплату праці з відрахуваннями на соціальні заходи**	**239,67**	**13,90**	**113,73**	**13,90**	**13,90**
1.3	**інші прямі витрати, у т. ч.:**	**58,83**	**3,41**	**27,92**	**3,41**	**3,41**
1.3.1	амортизаційні відрахування	30,04	1,74	14,25	1,74	1,74
1.3.2	інші прямі витрати	28,79	1,67	13,66	1,67	1,67
1.4	**загальновиробничі витрати, у т. ч.:**	**83,82**	**4,86**	**39,77**	**4,86**	**4,86**
1.4.1	витрати на оплату праці з відрахуваннями на соціальні заходи	46,86	2,72	22,23	2,72	2,72
1.4.2	інші витрати	36,96	2,14	17,54	2,14	2,14
2	**Адміністративні витрати, у т. ч.:**	**80,39**	**4,66**	**38,15**	**4,66**	**4,66**
2.1	витрати на оплату праці з відрахуваннями на соціальні заходи	47,86	2,78	22,71	2,78	2,78
2.2	інші витрати	32,53	1,89	15,44	1,89	1,89
3	**Інші операційні витрати**	**0,00**	**0,00**	**0,00**	**0,00**	**0,00**
4	**Фінансові витрати**	**0,00**	**0,00**	**0,00**	**0,00**	**0,00**
5	**Повна собівартість**	**15309,65**	**887,82**	**8796,71**	**1075,00**	**552,26**
6	**Витрати на покриття втрат**	**0,00**	**0,00**	**0,00**	**0,00**	**0,00**
7	**Розрахунковий прибуток, у т. ч.:**	**0,00**	**0,00**	**0,00**	**0,00**	**0,00**
7.1	податок на прибуток	0,00	0,00	0,00	0,00	0,00
7.2	резервний фонд (капітал) та дивіденди	0,00	0,00	0,00	0,00	0,00
7.3	на розвиток виробництва (виробничі інвестиції)	0,00	0,00	0,00	0,00	0,00
7.4	інше використання прибутку (прибуток у тарифах ТЕЦ, ТЕС, КГУ)	0,00	0,00	0,00	0,00	0,00
8	**Вартість теплової енергії за відповідними тарифами**	**15309,65**	**887,82**	**8796,71**	**1075,00**	**552,26**
9	**Тарифи на теплову енергію, грн/Гкал**		**887,82**		**1075,00**	**552,26**
10	**Обсяг реалізації теплової енергії власним споживачам, Гкал**	**17244,00**		**8183,00**		
11	**Рівень рентабельності, %**	**0,00**	**0,00**	**0,00**	**0,00**	**0,00**

Директор Департаменту із регулювання відносин у сфері теплопостачання С. Черних

Додаток 2
до постанови Національної комісії, що здійснює державне регулювання
у сферах енергетики та комунальних послуг 30.04.2015 № 1413
(у редакції постанови Національної комісії, що здійснює державне регулювання
у сферах енергетики та комунальних послуг, від 29.12.2016 № 2439)

Структура тарифів на виробництво теплової енергії
Товариства з обмеженою відповідальністю «Західна теплоенергетична група»

Без ПДВ

№ з/п	Найменування показників	Для потреб бюджетних установ		Для потреб інших споживачів		Для потреб релігійних організацій
		тис. грн на рік	грн/Гкал	тис. грн на рік	грн/Гкал	грн/Гкал
1	2	3	4	5	6	7
1	**Виробнича собівартість, у т. ч.:**	**15229,26**	**883,16**	**8758,56**	**1070,34**	**547,60**
1.1	**прямі матеріальні витрати, у т. ч.:**	**14846,95**	**860,99**	**8577,14**	**1048,17**	**525,43**
1.1.1	витрати на паливо	13604,71	788,95	7987,64	976,13	453,39
1.1.2	витрати на електроенергію	1237,62	71,77	587,31	71,77	71,77
1.1.3	собівартість теплової енергії власних ТЕЦ, ТЕС, КГУ	0,00	0,00	0,00	0,00	0,00
1.1.4	витрати на покупну теплову енергію	0,00	0,00	0,00	0,00	0,00
1.1.5	вода для технологічних потреб та водовідведення	0,00	0,00	0,00	0,00	0,00
1.1.6	матеріали, запасні частини та інші матеріальні ресурси	4,62	0,27	2,19	0,27	0,27
1.2	**прямі витрати на оплату праці з відрахуваннями на соціальні заходи**	**239,67**	**13,90**	**113,73**	**13,90**	**13,90**
1.3	**інші прямі витрати, у т. ч.:**	**58,83**	**3,41**	**27,92**	**3,41**	**3,41**
1.3.1	амортизаційні відрахування	30,04	1,74	14,25	1,74	1,74
1.3.2	інші прямі витрати	28,79	1,67	13,66	1,67	1,67
1.4	**загальновиробничі витрати, у т. ч.:**	**83,82**	**4,86**	**39,77**	**4,86**	**4,86**
1.4.1	витрати на оплату праці з відрахуваннями на соціальні заходи	46,86	2,72	22,23	2,72	2,72
1.4.2	інші витрати	36,96	2,14	17,54	2,14	2,14
2	**Адміністративні витрати, у т. ч.:**	**80,39**	**4,66**	**38,15**	**4,66**	**4,66**
2.1	витрати на оплату праці з відрахуваннями на соціальні заходи	47,86	2,78	22,71	2,78	2,78
2.3	інші витрати	32,53	1,89	15,44	1,89	1,89
3	**Інші операційні витрати**	**0,00**	**0,00**	**0,00**	**0,00**	**0,00**
4	**Фінансові витрати**	**0,00**	**0,00**	**0,00**	**0,00**	**0,00**
5	**Повна собівартість**	**15309,65**	**887,82**	**8796,71**	**1075,00**	**552,26**
6	**Витрати на покриття втрат**	**0,00**	**0,00**	**0,00**	**0,00**	**0,00**
7	**Розрахунковий прибуток, у т. ч.:**	**0,00**	**0,00**	**0,00**	**0,00**	**0,00**
7.1	податок на прибуток	0,00	0,00	0,00	0,00	0,00
7.2	резервний фонд (капітал) та дивіденди	0,00	0,00	0,00	0,00	0,00
7.3	на розвиток виробництва (виробничі інвестиції)	0,00	0,00	0,00	0,00	0,00
7.4	інше використання прибутку (прибуток у тарифах ТЕЦ, ТЕС, КГУ)	0,00	0,00	0,00	0,00	0,00
8	**Вартість виробництва теплової енергії за відповідними тарифами**	**15309,65**	**887,82**	**8796,71**	**1075,00**	**552,26**
9	**Тарифи на виробництво теплової енергії, грн/Гкал**		**887,82**		**1075,00**	**552,26**
10	**Обсяг реалізації теплової енергії власним споживачам, Гкал**	**17244,00**		**8183,00**		
11	**Рівень рентабельності, %**	**0,00**	**0,00**	**0,00**	**0,00**	**0,00**

».

Директор Департаменту із регулювання відносин у сфері теплопостачання С. Черних

Додаток 45
до постанови Національної комісії, що здійснює державне регулювання
у сферах енергетики та комунальних послуг 29.12.2016 № 2439
«Додаток 1
до постанови Національної комісії, що здійснює державне регулювання
у сферах енергетики та комунальних послуг 30.04.2015 № 1414
(у редакції постанови Національної комісії, що здійснює державне регулювання
у сферах енергетики та комунальних послуг, від 29.12.2016 № 2439)

Структура тарифів на теплову енергію
Дочірнього підприємства «Кіровоградтепло» товариства з обмеженою відповідальністю
«Центр науково-технічних інновацій Української нафтогазової академії»

Без ПДВ

№ з/п	Найменування показників	Для потреб бюджетних установ		Для потреб інших споживачів		Для потреб релігійних організацій
		тис. грн на рік	грн/Гкал	тис. грн на рік	грн/Гкал	грн/Гкал
1	2	3	4	5	6	7
1	**Виробнича собівартість, у т. ч.:**	**74392,06**	**1167,03**	**8296,21**	**1389,19**	**771,35**
1.1	**прямі матеріальні витрати, у т. ч.:**	**65489,44**	**1027,37**	**7462,18**	**1249,53**	**631,69**
1.1.1	витрати на паливо	59691,33	936,41	6918,96	1158,57	540,73
1.1.2	витрати на електроенергію	5261,76	82,55	492,96	82,55	82,55
1.1.3	собівартість теплової енергії власних ТЕЦ, ТЕС, КГУ	0,00	0,00	0,00	0,00	0,00
1.1.4	витрати на покупну теплову енергію	0,00	0,00	0,00	0,00	0,00
1.1.5	транспортування теплової енергії тепловими мережами інших підприємств	0,00	0,00	0,00	0,00	0,00
1.1.6	вода для технологічних потреб та водовідведення	331,43	5,20	31,05	5,20	5,20
1.1.7	матеріали, запасні частини та інші матеріальні ресурси	204,92	3,22	19,20	3,22	3,22
1.2	**прямі витрати на оплату праці з відрахуваннями на соціальні заходи**	**6785,74**	**106,45**	**635,72**	**106,45**	**106,45**
1.3	**інші прямі витрати, у т. ч.:**	**2042,01**	**32,04**	**191,31**	**32,04**	**32,04**
1.3.1	амортизаційні відрахування	548,06	8,60	51,34	8,60	8,60
1.3.2	інші прямі витрати	1493,95	23,43	139,96	23,44	23,44
1.4	**загальновиробничі витрати, у т. ч.:**	**74,87**	**1,18**	**7,00**	**1,17**	**1,17**
1.4.1	витрати на оплату праці з відрахуваннями на соціальні заходи	43,45	0,67	4,06	0,68	0,68
1.4.2	інші витрати	31,42	0,49	2,94	0,49	0,49
2	**Адміністративні витрати, у т. ч.:**	**309,01**	**4,84**	**28,94**	**4,84**	**4,84**
2.1	витрати на оплату праці з відрахуваннями на соціальні заходи	190,80	3,00	17,87	2,99	2,99
2.2	інші витрати	118,21	1,86	11,07	1,86	1,86
3	**Інші операційні витрати**	**0,00**	**0,00**	**0,00**	**0,00**	**0,00**
4	**Фінансові витрати**	**0,00**	**0,00**	**0,00**	**0,00**	**0,00**
5	**Повна собівартість**	**74701,07**	**1171,87**	**8325,15**	**1394,03**	**776,20**
6	**Витрати на покриття втрат**	**6066,07**	**95,16**	**568,31**	**95,16**	**0,00**
7	**Розрахунковий прибуток, у т. ч.:**	**2497,27**	**39,18**	**233,96**	**39,18**	**0,00**
7.1	податок на прибуток	449,51	7,05	42,11	7,05	0,00
7.2	резервний фонд (капітал) та дивіденди	0,00	0,00	0,00	0,00	0,00
7.3	на розвиток виробництва (виробничі інвестиції)	2047,76	32,12	191,85	32,12	0,00
7.4	інше використання прибутку (прибуток у тарифах ТЕЦ, ТЕС, КГУ)	0,00	0,00	0,00	0,00	0,00
8	**Вартість теплової енергії за відповідними тарифами**	**83264,40**	**1306,21**	**9127,41**	**1528,37**	**776,20**
9	**Тарифи на теплову енергію, грн/Гкал**		**1306,21**		**1528,37**	**776,20**
10	**Обсяг реалізації теплової енергії власним споживачам, Гкал**	**63744,90**		**5972,00**		
11	**Рівень рентабельності, %**	**3,34**	**3,34**	**2,81**	**2,81**	**0,00**

Директор Департаменту із регулювання відносин у сфері теплопостачання С. Черних

Додаток 2
до постанови Національної комісії, що здійснює державне регулювання
у сферах енергетики та комунальних послуг 30.04.2015 № 1414
(у редакції постанови Національної комісії, що здійснює державне регулювання
у сферах енергетики та комунальних послуг, від 29.12.2016 № 2439)

Структура тарифів на виробництво теплової енергії
Дочірнього підприємства «Кіровоградтепло» товариства з обмеженою відповідальністю
«Центр науково-технічних інновацій Української нафтогазової академії»

Без ПДВ

№ з/п	Найменування показників	Для потреб бюджетних установ		Для потреб інших споживачів		Для потреб релігійних організацій
		тис. грн на рік	грн/Гкал	тис. грн на рік	грн/Гкал	грн/Гкал
1	2	3	4	5	6	7
1	**Виробнича собівартість, у т. ч.:**	**70847,95**	**1111,43**	**7964,17**	**1333,59**	**715,75**
1.1	**прямі матеріальні витрати, у т. ч.:**	**65122,42**	**1021,61**	**7427,79**	**1243,77**	**625,93**
1.1.1	витрати на паливо	59691,33	936,41	6918,96	1158,57	540,73
1.1.2	витрати на електроенергію	4984,53	78,20	466,99	78,20	78,20
1.1.3	собівартість теплової енергії власних ТЕЦ, ТЕС, КГУ	0,00	0,00	0,00	0,00	0,00
1.1.4	витрати на покупну теплову енергію	0,00	0,00	0,00	0,00	0,00
1.1.5	вода для технологічних потреб та водовідведення	331,43	5,20	31,05	5,20	5,20
1.1.6	матеріали, запасні частини та інші матеріальні ресурси	115,12	1,81	10,79	1,81	1,81
1.2	**прямі витрати на оплату праці з відрахуваннями на соціальні заходи**	**4409,47**	**69,17**	**413,09**	**69,17**	**69,17**
1.3	**інші прямі витрати, у т. ч.:**	**1248,65**	**19,59**	**116,98**	**19,59**	**19,59**
1.3.1	амортизаційні відрахування	325,65	5,11	30,51	5,11	5,11
1.3.2	інші прямі витрати	923,00	14,48	86,47	14,48	14,48
1.4	**загальновиробничі витрати, у т. ч.:**	**67,41**	**1,06**	**6,31**	**1,06**	**1,06**
1.4.1	витрати на оплату праці з відрахуваннями на соціальні заходи	39,12	0,61	3,66	0,61	0,61
1.4.2	інші витрати	28,29	0,44	2,65	0,44	0,44
2	**Адміністративні витрати, у т. ч.:**	**278,22**	**4,36**	**26,06**	**4,36**	**4,36**
2.1	витрати на оплату праці з відрахуваннями на соціальні заходи	171,79	2,70	16,09	2,69	2,69
2.3	інші витрати	106,43	1,67	9,97	1,67	1,67
3	**Інші операційні витрати**	**0,00**	**0,00**	**0,00**	**0,00**	**0,00**
4	**Фінансові витрати**	**0,00**	**0,00**	**0,00**	**0,00**	**0,00**
5	**Повна собівартість**	**71126,17**	**1115,79**	**7990,24**	**1337,95**	**720,12**
6	**Витрати на покриття втрат**	**6066,07**	**95,16**	**568,31**	**95,16**	**0,00**
7	**Розрахунковий прибуток, у т. ч.:**	**2497,27**	**39,18**	**233,96**	**39,18**	**0,00**
7.1	податок на прибуток	449,51	7,05	42,11	7,05	0,00
7.2	резервний фонд (капітал) та дивіденди	0,00	0,00	0,00	0,00	0,00
7.3	на розвиток виробництва (виробничі інвестиції)	2047,76	32,12	191,85	32,12	0,00
7.4	інше використання прибутку (прибуток у тарифах ТЕЦ, ТЕС, КГУ)	0,00	0,00	0,00	0,00	0,00
8	**Вартість виробництва теплової енергії за відповідними тарифами**	**79689,51**	**1250,13**	**8792,50**	**1472,29**	**720,12**
9	**Тарифи на виробництво теплової енергії, грн/Гкал**		**1250,13**		**1472,29**	**720,12**
10	**Обсяг реалізації теплової енергії власним споживачам, Гкал**	**63744,90**		**5972,00**		
11	**Рівень рентабельності, %**	**3,51**	**3,51**	**2,93**	**2,93**	**0,00**

».

Директор Департаменту із регулювання відносин у сфері теплопостачання С. Черних

НКРЕКП ПОВІДОМЛЯЄ

Додаток 46
до постанови Національної комісії, що здійснює державне регулювання
у сферах енергетики та комунальних послуг 29.12.2016 № 2439
«Додаток 1
до постанови Національної комісії, що здійснює державне регулювання
у сферах енергетики та комунальних послуг 30.04.2015 № 1415
(у редакції постанови Національної комісії, що здійснює державне регулювання
у сферах енергетики та комунальних послуг, від 29.12.2016 № 2439)

Структура тарифів на теплову енергію
Публічного акціонерного товариства «Херсонська теплоелектроцентраль»

Без ПДВ

№ з/п	Найменування показників	Для потреб бюджетних установ		Для потреб інших споживачів	
		тис. грн на рік	грн/Гкал	тис. грн на рік	грн/Гкал
1	2	3	4	5	6
1	**Виробнича собівартість, у т. ч.:**	**41717,23**	**1301,13**	**17514,69**	**1651,47**
1.1	**прямі матеріальні витрати, у т. ч.:**	**39202,48**	**1222,69**	**16682,87**	**1573,03**
1.1.1	витрати на паливо	0,00	0,00	0,00	0,00
1.1.2	витрати на електроенергію	110,82	3,46	36,65	3,46
1.1.3	собівартість теплової енергії власних ТЕЦ, ТЕС, КГУ	39037,60	1217,55	16628,34	1567,89
1.1.4	витрати на покупну теплову енергію	0,00	0,00	0,00	0,00
1.1.5	транспортування теплової енергії тепловими мережами інших підприємств	0,00	0,00	0,00	0,00
1.1.6	вода для технологічних потреб та водовідведення	0,00	0,00	0,00	0,00
1.1.7	матеріали, запасні частини та інші матеріальні ресурси	54,06	1,68	17,88	1,68
1.2	**прямі витрати на оплату праці з відрахуваннями на соціальні заходи**	**1197,01**	**37,34**	**395,94**	**37,34**
1.3	**інші прямі витрати, у т. ч.:**	**1317,73**	**41,09**	**435,87**	**41,09**
1.3.1	амортизаційні відрахування	1120,44	34,94	370,61	34,94
1.3.2	інші прямі витрати	197,29	6,15	65,26	6,15
1.4	**загальновиробничі витрати, у т. ч.:**	**0,00**	**0,00**	**0,00**	**0,00**
1.4.1	витрати на оплату праці з відрахуваннями на соціальні заходи	0,00	0,00	0,00	0,00
1.4.2	інші витрати	0,00	0,00	0,00	0,00
2	**Адміністративні витрати, у т. ч.:**	**0,00**	**0,00**	**0,00**	**0,00**
2.1	витрати на оплату праці з відрахуваннями на соціальні заходи	0,00	0,00	0,00	0,00
2.2	інші витрати	0,00	0,00	0,00	0,00
3	**Інші операційні витрати**	**0,00**	**0,00**	**0,00**	**0,00**
4	**Фінансові витрати**	**0,00**	**0,00**	**0,00**	**0,00**
5	**Повна собівартість**	**41717,23**	**1301,13**	**17514,69**	**1651,47**
6	**Витрати на покриття втрат**	**0,00**	**0,00**	**0,00**	**0,00**
7	**Розрахунковий прибуток, у т. ч.:**	**0,00**	**0,00**	**0,00**	**0,00**
7.1	податок на прибуток	0,00	0,00	0,00	0,00
7.2	резервний фонд (капітал) та дивіденди	0,00	0,00	0,00	0,00
7.3	на розвиток виробництва (виробничі інвестиції)	0,00	0,00	0,00	0,00
7.4	інше використання прибутку (прибуток у тарифах ТЕЦ, ТЕС, КГУ)	0,00	0,00	0,00	0,00
8	**Вартість теплової енергії за відповідними тарифами**	**41717,23**	**1301,13**	**17514,69**	**1651,47**
9	**Тарифи на теплову енергію, грн/Гкал**		**1301,13**		**1651,47**
10	**Обсяг реалізації теплової енергії власним споживачам, Гкал**	**32062,45**		**10605,56**	
11	**Рівень рентабельності, %**	**0,00**	**0,00**	**0,00**	**0,00**

Директор Департаменту із регулювання відносин у сфері теплопостачання С. Черних

Додаток 2
до постанови Національної комісії, що здійснює державне регулювання
у сферах енергетики та комунальних послуг 30.04.2015 № 1415
(у редакції постанови Національної комісії, що здійснює державне регулювання
у сферах енергетики та комунальних послуг, від 29.12.2016 № 2439)

Структура тарифів на виробництво теплової енергії
Публічного акціонерного товариства «Херсонська теплоелектроцентраль»

Без ПДВ

№ з/п	Найменування показників	Для потреб бюджетних установ		Для потреб інших споживачів	
		тис. грн на рік	грн/Гкал	тис. грн на рік	грн/Гкал
1	2	3	4	5	6
1	**Виробнича собівартість, у т. ч.:**	**39037,60**	**1217,55**	**16628,34**	**1567,89**
1.1	**прямі матеріальні витрати, у т. ч.:**	**39037,60**	**1217,55**	**16628,34**	**1567,89**
1.1.1	витрати на паливо	0,00	0,00	0,00	0,00
1.1.2	витрати на електроенергію	0,00	0,00	0,00	0,00
1.1.3	собівартість теплової енергії власних ТЕЦ, ТЕС, КГУ	39037,60	1217,55	16628,34	1567,89
1.1.4	витрати на покупну теплову енергію	0,00	0,00	0,00	0,00
1.1.5	вода для технологічних потреб та водовідведення	0,00	0,00	0,00	0,00
1.1.6	матеріали, запасні частини та інші матеріальні ресурси	0,00	0,00	0,00	0,00
1.2	**прямі витрати на оплату праці з відрахуваннями на соціальні заходи**	**0,00**	**0,00**	**0,00**	**0,00**
1.3	**інші прямі витрати, у т. ч.:**	**0,00**	**0,00**	**0,00**	**0,00**
1.3.1	амортизаційні відрахування	0,00	0,00	0,00	0,00
1.3.2	інші прямі витрати	0,00	0,00	0,00	0,00
1.4	**загальновиробничі витрати, у т. ч.:**	**0,00**	**0,00**	**0,00**	**0,00**
1.4.1	витрати на оплату праці з відрахуваннями на соціальні заходи	0,00	0,00	0,00	0,00
1.4.2	інші витрати	0,00	0,00	0,00	0,00
2	**Адміністративні витрати, у т. ч.:**	**0,00**	**0,00**	**0,00**	**0,00**
2.1	витрати на оплату праці з відрахуваннями на соціальні заходи	0,00	0,00	0,00	0,00
2.3	інші витрати	0,00	0,00	0,00	0,00
3	**Інші операційні витрати**	**0,00**	**0,00**	**0,00**	**0,00**
4	**Фінансові витрати**	**0,00**	**0,00**	**0,00**	**0,00**
5	**Повна собівартість**	**39037,60**	**1217,55**	**16628,34**	**1567,89**
6	**Витрати на покриття втрат**	**0,00**	**0,00**	**0,00**	**0,00**
7	**Розрахунковий прибуток, у т. ч.:**	**0,00**	**0,00**	**0,00**	**0,00**
7.1	податок на прибуток	0,00	0,00	0,00	0,00
7.2	резервний фонд (капітал) та дивіденди	0,00	0,00	0,00	0,00
7.3	на розвиток виробництва (виробничі інвестиції)	0,00	0,00	0,00	0,00
7.4	інше використання прибутку (прибуток у тарифах ТЕЦ, ТЕС, КГУ)	0,00	0,00	0,00	0,00
8	**Вартість виробництва теплової енергії за відповідними тарифами**	**39037,60**	**1217,55**	**16628,34**	**1567,89**
9	**Тарифи на виробництво теплової енергії, грн/Гкал**		**1217,55**		**1567,89**
10	**Обсяг реалізації теплової енергії власним споживачам, Гкал**	**32062,45**		**10605,56**	
11	**Рівень рентабельності, %**	**0,00**	**0,00**	**0,00**	**0,00**

»

Директор Департаменту із регулювання відносин у сфері теплопостачання С. Черних

Додаток 47
до постанови Національної комісії, що здійснює державне регулювання
у сферах енергетики та комунальних послуг 29.12.2016 № 2439
«Додаток
до постанови Національної комісії, що здійснює державне регулювання
у сферах енергетики та комунальних послуг 30.04.2015 № 1418
(у редакції постанови Національної комісії, що здійснює державне регулювання
у сферах енергетики та комунальних послуг, від 29.12.2016 № 2439)

Структура тарифів на теплову енергію
Комунального підприємства «Первомайськтеплокомуненерго» Первомайської міської ради

Без ПДВ

№ з/п	Найменування показників	Для потреб бюджетних установ		Для потреб інших споживачів		Для потреб релігійних організацій
		тис. грн	грн/Гкал	тис. грн	грн/Гкал	грн/Гкал
1	**2**	**3**	**4**	**5**	**6**	**7**
1	**Повна собівартість, у т. ч.:**	**16 201,70**	**1138,80**	**2 764,76**	**1349,32**	**759,55**
1.1	витрати на паливо, у т. ч.:	12 624,64	887,37	2 249,59	1097,90	508,12
1.1.1	природний газ	12 624,64	887,37	2 249,59	1097,90	508,12
1.1.2	інше паливо	0,00	0,00	0,00	0,00	0,00
1.2	витрати на покупну теплову енергію	0,00	0,00	0,00	0,00	0,00
1.3	собівартість виробництва теплової енергії власних ТЕЦ, ТЕС, АЕС, КГУ	0,00	0,00	0,00	0,00	0,00
1.4	витрати на електроенергію без потреб власних ТЕЦ, ТЕС, АЕС, КГУ	1 053,79	74,07	151,77	74,07	74,07
1.5	транспортування теплової енергії мережами інших підприємств	0,00	0,00	0,00	0,00	0,00
1.6	витрати на оплату праці з відрахуваннями на соціальні заходи без потреб власних ТЕЦ, ТЕС, АЕС, КГУ	2 077,60	146,03	299,22	146,03	146,03
1.7	амортизаційні відрахування без потреб власних ТЕЦ, ТЕС, АЕС, КГУ	94,44	6,64	13,60	6,64	6,64
1.8	інші витрати собівартості без потреб власних ТЕЦ, ТЕС, АЕС, КГУ	351,24	24,69	50,59	24,69	24,69
2	**Витрати на покриття втрат**	**0,00**	**0,00**	**0,00**	**0,00**	**0,00**
3	**Розрахунковий прибуток, у т. ч.:**	**0,00**	**0,00**	**0,00**	**0,00**	**0,00**
3.1	податок на прибуток	0,00	0,00	0,00	0,00	0,00
3.2	на розвиток виробництва (виробничі інвестиції)	0,00	0,00	0,00	0,00	0,00
3.3	інше використання прибутку (прибуток у тарифах на виробництво ТЕЦ, ТЕС, КГУ)	0,00	0,00	0,00	0,00	0,00
4	**Вартість теплової енергії за відповідними тарифами**	**16 201,70**	**1138,80**	**2 764,76**	**1349,32**	**759,55**
5	**Тарифи на теплову енергію, грн/Гкал**		**1138,80**		**1349,32**	
6	**Обсяг реалізації теплової енергії власним споживачам, Гкал**	**14 227,00**		**2 049,00**		
7	**Рівень рентабельності, %**	**0,00**	**0,00**	**0,00**	**0,00**	**0,00**

»

Директор Департаменту із регулювання відносин у сфері теплопостачання С. Черних

Додаток 48
до постанови Національної комісії, що здійснює державне регулювання
у сферах енергетики та комунальних послуг 29.12.2016 № 2439
«Додаток
до постанови Національної комісії, що здійснює державне регулювання
у сферах енергетики та комунальних послуг 30.04.2015 № 1419
(у редакції постанови Національної комісії, що здійснює державне регулювання
у сферах енергетики та комунальних послуг, від 29.12.2016 № 2439)

Структура тарифів на теплову енергію
Харківського обласного комунального підприємства «Дирекція розвитку інфраструктури території»

Без ПДВ

№ з/п	Найменування показників	Для потреб бюджетних установ		Для потреб інших споживачів		Для потреб релігійних організацій
		тис. грн	грн/Гкал	тис. грн	грн/Гкал	грн/Гкал
1	**2**	**3**	**4**	**5**	**6**	**7**
1	**Повна собівартість, у т. ч.:**	**74 999,05**	**1218,34**	**14 162,74**	**1443,82**	**841,19**
1.1	витрати на паливо, у т. ч.:	58 507,39	950,43	11 534,83	1175,92	573,29
1.1.1	природний газ	58 507,39	950,43	11 534,83	1175,92	573,29
1.1.2	інше паливо	0,00	0,00	0,00	0,00	0,00
1.2	витрати на покупну теплову енергію	0,00	0,00	0,00	0,00	0,00
1.3	собівартість виробництва теплової енергії власних ТЕЦ, ТЕС, АЕС, КГУ	0,00	0,00	0,00	0,00	0,00
1.4	витрати на електроенергію без потреб власних ТЕЦ, ТЕС, АЕС, КГУ	4 934,38	80,16	786,28	80,16	80,16
1.5	транспортування теплової енергії мережами інших підприємств	0,00	0,00	0,00	0,00	0,00
1.6	витрати на оплату праці з відрахуваннями на соціальні заходи без потреб власних ТЕЦ, ТЕС, АЕС, КГУ	9 961,79	161,83	1 587,39	161,83	161,83
1.7	амортизаційні відрахування без потреб власних ТЕЦ, ТЕС, АЕС, КГУ	248,84	4,04	39,65	4,04	4,04
1.8	інші витрати собівартості без потреб власних ТЕЦ, ТЕС, АЕС, КГУ	1 346,64	21,88	214,58	21,88	21,88
2	**Витрати на покриття втрат**	**2 460,27**	**39,97**	**392,04**	**39,97**	**0,00**
3	**Розрахунковий прибуток, у т. ч.:**	**0,00**	**0,00**	**0,00**	**0,00**	**0,00**
3.1	податок на прибуток	0,00	0,00	0,00	0,00	0,00
3.2	на розвиток виробництва (виробничі інвестиції)	0,00	0,00	0,00	0,00	0,00
3.3	інше використання прибутку (прибуток у тарифах на виробництво ТЕЦ, ТЕС, КГУ)	0,00	0,00	0,00	0,00	0,00
4	**Вартість теплової енергії за відповідними тарифами**	**77 459,31**	**1258,30**	**14 554,78**	**1483,79**	**841,19**
5	**Тарифи на теплову енергію, грн/Гкал**		**1258,30**		**1483,79**	
6	**Обсяг реалізації теплової енергії власним споживачам, Гкал**	**61 558,64**		**9 809,21**		
7	**Рівень рентабельності, %**	**0,00**	**0,00**	**0,00**	**0,00**	**0,00**

»

Директор Департаменту із регулювання відносин у сфері теплопостачання С. Черних

Додаток 49
до постанови Національної комісії, що здійснює державне регулювання
у сферах енергетики та комунальних послуг 29.12.2016 № 2439
«Додаток
до постанови Національної комісії, що здійснює державне регулювання
у сферах енергетики та комунальних послуг 30.04.2015 № 1420
(у редакції постанови Національної комісії, що здійснює державне регулювання
у сферах енергетики та комунальних послуг, від 29.12.2016 № 2439)

Структура тарифів на теплову енергію
Комунального підприємства теплових мереж Харківського району Харківської районної державної адміністрації

Без ПДВ

№ з/п	Найменування показників	Для потреб бюджетних установ		Для потреб інших споживачів		Для потреб релігійних організацій
		тис. грн	грн/Гкал	тис. грн	грн/Гкал	грн/Гкал
1	**2**	**3**	**4**	**5**	**6**	**7**
1	**Повна собівартість, у т. ч.:**	**93 906,32**	**1448,90**	**1 077,96**	**1686,96**	**1007,96**
1.1	витрати на паливо, у т. ч.:	65 033,75	1003,42	793,30	1241,48	572,64
1.1.1	природний газ	65 033,75	1003,42	793,30	1241,48	572,64
1.1.2	інше паливо	0,00	0,00	0,00	0,00	0,00
1.2	витрати на покупну теплову енергію	658,80	10,16	6,50	10,16	0,00
1.3	собівартість виробництва теплової енергії власних ТЕЦ, ТЕС, АЕС, КГУ	0,00	0,00	0,00	0,00	0,00
1.4	витрати на електроенергію без потреб власних ТЕЦ, ТЕС, АЕС, КГУ	6 131,18	94,60	60,45	94,60	94,60
1.5	транспортування теплової енергії мережами інших підприємств	0,00	0,00	0,00	0,00	0,00
1.6	витрати на оплату праці з відрахуваннями на соціальні заходи без потреб власних ТЕЦ, ТЕС, АЕС, КГУ	18 823,68	290,44	185,59	290,44	290,44
1.7	амортизаційні відрахування без потреб власних ТЕЦ, ТЕС, АЕС, КГУ	618,04	9,54	6,09	9,54	9,54
1.8	інші витрати собівартості без потреб власних ТЕЦ, ТЕС, АЕС, КГУ	2 640,88	40,75	26,04	40,75	40,75
2	**Витрати на покриття втрат**	**910,36**	**14,05**	**8,98**	**14,05**	**0,00**
3	**Розрахунковий прибуток, у т. ч.:**	**0,00**	**0,00**	**0,00**	**0,00**	**0,00**
3.1	податок на прибуток	0,00	0,00	0,00	0,00	0,00
3.2	на розвиток виробництва (виробничі інвестиції)	0,00	0,00	0,00	0,00	0,00
3.3	інше використання прибутку (прибуток у тарифах на виробництво ТЕЦ, ТЕС, КГУ)	0,00	0,00	0,00	0,00	0,00
4	**Вартість теплової енергії за відповідними тарифами**	**94 816,68**	**1462,95**	**1 086,94**	**1701,01**	**1007,96**
5	**Тарифи на теплову енергію, грн/Гкал**		**1462,95**		**1701,01**	
6	**Обсяг реалізації теплової енергії власним споживачам, Гкал**	**64 812,00**		**639,00**		
7	**Рівень рентабельності, %**	**0,00**	**0,00**	**0,00**	**0,00**	**0,00**

»

Директор Департаменту із регулювання відносин у сфері теплопостачання С. Черних

НКРЕКП ПОВІДОМЛЯЄ

Додаток 50
до постанови Національної комісії, що здійснює державне регулювання
у сферах енергетики та комунальних послуг 29.12.2016 № 2439
«Додаток
до постанови Національної комісії, що здійснює державне регулювання
у сферах енергетики та комунальних послуг 30.04.2015 № 1421
(у редакції постанови Національної комісії, що здійснює державне регулювання
у сферах енергетики та комунальних послуг, від 29.12.2016 № 2439)

Структура тарифів на теплову енергію
Комунального підприємства «Транспортування покупної теплової енергії «Теплотранс»
Дніпропетровської міської ради

Без ПДВ

№ з/п	Найменування показників	Для потреб бюджетних установ		Для потреб інших споживачів		Для потреб релігійних організацій
		тис. грн	грн/Гкал	тис. грн	грн/Гкал	грн/Гкал
1	2	3	4	5	6	7
1	**Повна собівартість, у т. ч.:**	**11 043,49**	**1339,42**	**16 908,83**	**1721,00**	**907,95**
1.1	витрати на паливо, у т. ч.:	0,00	0,00	0,00	0,00	0,00
1.1.1	природний газ	0,00	0,00	0,00	0,00	0,00
1.1.2	інше паливо	0,00	0,00	0,00	0,00	0,00
1.2	витрати на покупну теплову енергію	10 167,15	1233,13	15 864,55	1614,71	801,67
1.3	собівартість виробництва теплової енергії власних ТЕЦ, ТЕС, АЕС, КГУ	0,00	0,00	0,00	0,00	0,00
1.4	витрати на електроенергію без потреб власних ТЕЦ, ТЕС, АЕС, КГУ	145,61	17,66	173,51	17,66	17,66
1.5	транспортування теплової енергії мережами інших підприємств	0,00	0,00	0,00	0,00	0,00
1.6	витрати на оплату праці з відрахуваннями на соціальні заходи без потреб власних ТЕЦ, ТЕС, АЕС, КГУ	617,26	74,87	735,55	74,87	74,87
1.7	амортизаційні відрахування без потреб власних ТЕЦ, ТЕС, АЕС, КГУ	40,45	4,91	48,21	4,91	4,91
1.8	«інші витрати собівартості без потреб власних ТЕЦ, ТЕС, АЕС, КГУ	73,02	8,86	87,01	8,86	8,86
2	**Витрати на покриття втрат**	**0,00**	**0,00**	**0,00**	**0,00**	**0,00**
3	**Розрахунковий прибуток, у т. ч.:**	**0,00**	**0,00**	**0,00**	**0,00**	**0,00**
3.1	податок на прибуток	0,00	0,00	0,00	0,00	0,00
3.2	на розвиток виробництва (виробничі інвестиції)	0,00	0,00	0,00	0,00	0,00
3.3	інше використання прибутку (прибуток у тарифах на виробництво ТЕЦ, ТЕС, КГУ)	0,00	0,00	0,00	0,00	0,00
4	**Вартість теплової енергії за відповідними тарифами**	**11 043,49**	**1339,42**	**16 908,83**	**1721,00**	**907,95**
5	**Тарифи на теплову енергію, грн/Гкал**		**1339,42**		**1721,00**	
6	**Обсяг реалізації теплової енергії власним споживачам, Гкал**	**8 245,00**		**9 825,00**		
7	**Рівень рентабельності, %**	**0,00**	**0,00**	**0,00**	**0,00**	**0,00**

».

Директор Департаменту із регулювання відносин у сфері теплопостачання С. Черних

Додаток 51
до постанови Національної комісії, що здійснює державне регулювання
у сферах енергетики та комунальних послуг 29.12.2016 № 2439
«Додаток
до постанови Національної комісії, що здійснює державне регулювання
у сферах енергетики та комунальних послуг 30.04.2015 № 1422
(у редакції постанови Національної комісії, що здійснює державне регулювання
у сферах енергетики та комунальних послуг, від 29.12.2016 № 2439)

Структура тарифів на теплову енергію
Товариства з обмеженою відповідальністю «Сміла Енергоінвест»

Без ПДВ

№ з/п	Найменування показників	Для потреб бюджетних установ		Для потреб інших споживачів		Для потреб релігійних організацій
		тис. грн	грн/Гкал	тис. грн	грн/Гкал	грн/Гкал
1	2	3	4	5	6	7
1	**Повна собівартість, у т. ч.:**	**33 017,32**	**1319,58**	**8 270,86**	**1558,66**	**890,97**
1.1	витрати на паливо, у т. ч.:	25 214,54	1007,73	6 616,07	1246,81	579,12
1.1.1	природний газ	25 214,54	1007,73	6 616,07	1246,81	579,12
1.1.2	інше паливо	0,00	0,00	0,00	0,00	0,00
1.2	витрати на покупну теплову енергію	0,00	0,00	0,00	0,00	0,00
1.3	собівартість виробництва теплової енергії власних ТЕЦ, ТЕС, АЕС, КГУ	0,00	0,00	0,00	0,00	0,00
1.4	витрати на електроенергію без потреб власних ТЕЦ, ТЕС, АЕС, КГУ	2 166,29	86,58	459,42	86,58	86,58
1.5	транспортування теплової енергії мережами інших підприємств	0,00	0,00	0,00	0,00	0,00
1.6	витрати на оплату праці з відрахуваннями на соціальні заходи без потреб власних ТЕЦ, ТЕС, АЕС, КГУ	4 061,67	162,33	861,39	162,33	162,33
1.7	амортизаційні відрахування без потреб власних ТЕЦ, ТЕС, АЕС, КГУ	712,90	28,49	151,19	28,49	28,49
1.8	інші витрати собівартості без потреб власних ТЕЦ, ТЕС, АЕС, КГУ	861,92	34,45	182,79	34,45	34,45
2	**Витрати на покриття втрат**	**0,00**	**0,00**	**0,00**	**0,00**	**0,00**
3	**Розрахунковий прибуток, у т. ч.:**	**248,65**	**9,94**	**52,73**	**9,94**	**0,00**
3.1	податок на прибуток	44,76	1,79	9,49	1,79	0,00
3.2	на розвиток виробництва (виробничі інвестиції)	203,90	8,15	43,24	8,15	0,00
3.3	інше використання прибутку (прибуток у тарифах на виробництво ТЕЦ, ТЕС, КГУ)	0,00	0,00	0,00	0,00	0,00
4	**Вартість теплової енергії за відповідними тарифами**	**33 265,97**	**1329,52**	**8 323,59**	**1568,60**	**890,97**
5	**Тарифи на теплову енергію, грн/Гкал**		**1329,52**		**1568,60**	
6	**Обсяг реалізації теплової енергії власним споживачам, Гкал**	**25 021,10**		**5 306,40**		
7	**Рівень рентабельності, %**	**0,75**	**0,75**	**0,64**	**0,64**	**0,00**

».

Директор Департаменту із регулювання відносин у сфері теплопостачання С. Черних

Додаток 52
до постанови Національної комісії, що здійснює державне регулювання
у сферах енергетики та комунальних послуг 29.12.2016 № 2439
«Додаток
до постанови Національної комісії, що здійснює державне регулювання
у сферах енергетики та комунальних послуг 30.04.2015 № 1423
(у редакції постанови Національної комісії, що здійснює державне регулювання
у сферах енергетики та комунальних послуг, від 29.12.2016 № 2439)

Структура тарифів на теплову енергію
Товариства з обмеженою відповідальністю «Шепетівка Енергоінвест»

Без ПДВ

№ з/п	Найменування показників	Для потреб бюджетних установ		Для потреб інших споживачів		Для потреб релігійних організацій
		тис. грн	грн/Гкал	тис. грн	грн/Гкал	грн/Гкал
1	2	3	4	5	6	7
1	**Повна собівартість, у т. ч.:**	**19 119,26**	**1163,06**	**5 771,02**	**1382,83**	**769,05**
1.1	витрати на паливо, у т. ч.:	15 228,07	926,35	4 783,16	1146,12	532,35
1.1.1	природний газ	15 228,07	926,35	4 783,16	1146,12	532,35
1.1.2	інше паливо	0,00	0,00	0,00	0,00	0,00
1.2	витрати на покупну теплову енергію	0,00	0,00	0,00	0,00	0,00
1.3	собівартість виробництва теплової енергії власних ТЕЦ, ТЕС, АЕС, КГУ	0,00	0,00	0,00	0,00	0,00
1.4	витрати на електроенергію без потреб власних ТЕЦ, ТЕС, АЕС, КГУ	1 233,65	75,05	313,19	75,05	75,05
1.5	транспортування теплової енергії мережами інших підприємств	0,00	0,00	0,00	0,00	0,00
1.6	витрати на оплату праці з відрахуваннями на соціальні заходи без потреб власних ТЕЦ, ТЕС, АЕС, КГУ	2 332,25	141,87	592,09	141,87	141,87
1.7	амортизаційні відрахування без потреб власних ТЕЦ, ТЕС, АЕС, КГУ	131,59	8,00	33,41	8,00	8,00
1.8	інші витрати собівартості без потреб власних ТЕЦ, ТЕС, АЕС, КГУ	193,70	11,78	49,18	11,78	11,78
2	**Витрати на покриття втрат**	**0,00**	**0,00**	**0,00**	**0,00**	**0,00**
3	**Розрахунковий прибуток, у т. ч.:**	**0,00**	**0,00**	**0,00**	**0,00**	**0,00**
3.1	податок на прибуток	0,00	0,00	0,00	0,00	0,00
3.2	на розвиток виробництва (виробничі інвестиції)	0,00	0,00	0,00	0,00	0,00
3.3	інше використання прибутку (прибуток у тарифах на виробництво ТЕЦ, ТЕС, КГУ)	0,00	0,00	0,00	0,00	0,00
4	**Вартість теплової енергії за відповідними тарифами**	**19 119,26**	**1163,06**	**5 771,02**	**1382,83**	**769,05**
5	**Тарифи на теплову енергію, грн/Гкал**		**1163,06**		**1382,83**	
6	**Обсяг реалізації теплової енергії власним споживачам, Гкал**	**16 438,80**		**4 173,35**		
7	**Рівень рентабельності, %**	**0,00**	**0,00**	**0,00**	**0,00**	**0,00**

».

Директор Департаменту із регулювання відносин у сфері теплопостачання С. Черних

Додаток 53
до постанови Національної комісії, що здійснює державне регулювання
у сферах енергетики та комунальних послуг 29.12.2016 № 2439
«Додаток
до постанови Національної комісії, що здійснює державне регулювання
у сферах енергетики та комунальних послуг 30.04.2015 № 1424
(у редакції постанови Національної комісії, що здійснює державне регулювання
у сферах енергетики та комунальних послуг, від 29.12.2016 № 2439)

Структура тарифів на теплову енергію
Комунального підприємства «Покровськтепломережа»

Без ПДВ

№ з/п	Найменування показників	Для потреб бюджетних установ		Для потреб інших споживачів		Для потреб релігійних організацій
		тис. грн	грн/Гкал	тис. грн	грн/Гкал	грн/Гкал
1	2	3	4	5	6	7
1	**Повна собівартість, у т. ч.:**	**31 684,67**	**1195,83**	**20 387,62**	**1422,92**	**789,37**
1.1	витрати на паливо, у т. ч.:	25 448,30	960,46	17 015,24	1187,55	554,00
1.1.1	природний газ	25 362,32	957,21	16 968,74	1184,31	550,76
1.1.2	інше паливо	85,98	3,25	46,49	3,25	3,25
1.2	витрати на покупну теплову енергію	0,00	0,00	0,00	0,00	0,00
1.3	собівартість виробництва теплової енергії власних ТЕЦ, ТЕС, АЕС, КГУ	0,00	0,00	0,00	0,00	0,00
1.4	витрати на електроенергію без потреб власних ТЕЦ, ТЕС, АЕС, КГУ	2 355,97	88,92	1 274,01	88,92	88,92
1.5	транспортування теплової енергії мережами інших підприємств	0,00	0,00	0,00	0,00	0,00
1.6	витрати на оплату праці з відрахуваннями на соціальні заходи без потреб власних ТЕЦ, ТЕС, АЕС, КГУ	2 982,56	112,57	1 612,85	112,57	112,57
1.7	амортизаційні відрахування без потреб власних ТЕЦ, ТЕС, АЕС, КГУ	338,72	12,78	183,17	12,78	12,78
1.8	інші витрати собівартості без потреб власних ТЕЦ, ТЕС, АЕС, КГУ	559,12	21,10	302,35	21,10	21,10
2	**Витрати на покриття втрат**	**1 355,24**	**51,15**	**732,86**	**51,15**	**0,00**
3	**Розрахунковий прибуток, у т. ч.:**	**90,49**	**3,42**	**48,93**	**3,42**	**0,00**
3.1	податок на прибуток	16,29	0,61	8,81	0,61	0,00
3.2	на розвиток виробництва (виробничі інвестиції)	74,20	2,80	40,13	2,80	0,00
3.3	інше використання прибутку (прибуток у тарифах на виробництво ТЕЦ, ТЕС, КГУ)	0,00	0,00	0,00	0,00	0,00
4	**Вартість теплової енергії за відповідними тарифами**	**33 130,39**	**1250,39**	**21 169,41**	**1477,49**	**789,37**
5	**Тарифи на теплову енергію, грн/Гкал**		**1250,39**		**1477,49**	
6	**Обсяг реалізації теплової енергії власним споживачам, Гкал**	**26 496,00**		**14 328,00**		
7	**Рівень рентабельності, %**	**0,29**	**0,29**	**0,24**	**0,24**	**0,00**

».

Директор Департаменту із регулювання відносин у сфері теплопостачання С. Черних

Додаток 54
до постанови Національної комісії, що здійснює державне регулювання
у сферах енергетики та комунальних послуг 29.12.2016 № 2439
«Додаток
до постанови Національної комісії, що здійснює державне регулювання
у сферах енергетики та комунальних послуг 30.04.2015 № 1425
(у редакції постанови Національної комісії, що здійснює державне регулювання
у сферах енергетики та комунальних послуг, від 29.12.2016 № 2439)

Структура тарифів на теплову енергію
Підприємства теплових мереж «Ковельтепло»

Без ПДВ

№ з/п	Найменування показників	Для потреб бюджетних установ		Для потреб інших споживачів		Для потреб релігійних організацій
		тис. грн	грн/Гкал	тис. грн	грн/Гкал	грн/Гкал
1	2	3	4	5	6	7
1	**Повна собівартість, у т. ч.:**	**24 928,73**	**1107,35**	**9 983,32**	**1316,71**	**768,12**
1.1	витрати на паливо, у т. ч.:	19 908,92	884,37	8 292,66	1093,73	545,14
1.1.1	природний газ	19 866,14	882,47	8 278,25	1091,83	543,24
1.1.2	інше паливо	42,78	1,90	14,41	1,90	1,90
1.2	витрати на покупну теплову енергію	0,00	0,00	0,00	0,00	0,00
1.3	собівартість виробництва теплової енергії власних ТЕЦ, ТЕС, АЕС, КГУ	0,00	0,00	0,00	0,00	0,00
1.4	витрати на електроенергію без потреб власних ТЕЦ, ТЕС, АЕС, КГУ	997,74	44,32	336,04	44,32	44,32
1.5	транспортування теплової енергії мережами інших підприємств	0,00	0,00	0,00	0,00	0,00
1.6	витрати на оплату праці з відрахуваннями на соціальні заходи без потреб власних ТЕЦ, ТЕС, АЕС, КГУ	2 915,54	129,51	981,95	129,51	129,51
1.7	амортизаційні відрахування без потреб власних ТЕЦ, ТЕС, АЕС, КГУ	398,36	17,70	134,17	17,70	17,70
1.8	інші витрати собівартості без потреб власних ТЕЦ, ТЕС, АЕС, КГУ	708,16	31,46	238,51	31,46	31,46
2	**Витрати на покриття втрат**	**1 015,21**	**45,10**	**341,92**	**45,10**	**0,00**
3	**Розрахунковий прибуток, у т. ч.:**	**58,06**	**2,58**	**19,55**	**2,58**	**0,00**
3.1	податок на прибуток	10,45	0,46	3,52	0,46	0,00
3.2	на розвиток виробництва (виробничі інвестиції)	47,61	2,11	16,03	2,11	0,00
3.3	інше використання прибутку (прибуток у тарифах на виробництво ТЕЦ, ТЕС, КГУ)	0,00	0,00	0,00	0,00	0,00
4	**Вартість теплової енергії за відповідними тарифами**	**26 002,00**	**1155,03**	**10 344,80**	**1364,39**	**768,12**
5	**Тарифи на теплову енергію, грн/Гкал**		**1155,03**		**1364,39**	
6	**Обсяг реалізації теплової енергії власним споживачам, Гкал**	**22 512,00**		**7 582,00**		
7	**Рівень рентабельності, %**	**0,23**	**0,23**	**0,20**	**0,20**	**0,00**

».

Директор Департаменту із регулювання відносин у сфері теплопостачання С. Черних

НКРЕКП ПОВІДОМЛЯЄ

Додаток 55
до постанови Національної комісії, що здійснює державне регулювання
у сферах енергетики та комунальних послуг 29.12.2016 № 2439
«Додаток
до постанови Національної комісії, що здійснює державне регулювання
у сферах енергетики та комунальних послуг 30.04.2015 № 1426
(у редакції постанови Національної комісії, що здійснює державне регулювання
у сферах енергетики та комунальних послуг, від 29.12.2016 № 2439)

Структура тарифів на теплову енергію
Комунального підприємства «Здолбунівкомуненерго» Здолбунівської міської ради

Без ПДВ

№ з/п	Найменування показників	Для потреб бюджетних установ		Для потреб інших споживачів		Для потреб релігійних організацій
		тис. грн	грн/Гкал	тис. грн	грн/Гкал	грн/Гкал
1	2	3	4	5	6	7
1	**Повна собівартість, у т. ч.:**	**9 681,82**	**1183,45**	**2 984,74**	**1405,24**	**788,80**
1.1	витрати на паливо, у т. ч.:	7 648,09	934,86	2 456,73	1156,65	540,21
1.1.1	природний газ	7 648,09	934,86	2 456,73	1156,65	540,21
1.1.2	інше паливо	0,00	0,00	0,00	0,00	0,00
1.2	витрати на покупну теплову енергію	0,00	0,00	0,00	0,00	0,00
1.3	собівартість виробництва теплової енергії власних ТЕЦ, ТЕС, АЕС, КГУ	0,00	0,00	0,00	0,00	0,00
1.4	витрати на електроенергію без потреб власних ТЕЦ, ТЕС, АЕС, КГУ	749,75	91,65	194,65	91,65	91,65
1.5	транспортування теплової енергії мережами інших підприємств	0,00	0,00	0,00	0,00	0,00
1.6	витрати на оплату праці з відрахуваннями на соціальні заходи без потреб власних ТЕЦ, ТЕС, АЕС, КГУ	1 041,64	127,32	270,44	127,32	127,32
1.7	амортизаційні відрахування без потреб власних ТЕЦ, ТЕС, АЕС, КГУ	132,71	16,22	34,46	16,22	16,22
1.8	інші витрати собівартості без потреб власних ТЕЦ, ТЕС, АЕС, КГУ	109,64	13,40	28,46	13,40	13,40
2	**Витрати на покриття втрат**	**322,31**	**39,40**	**83,68**	**39,40**	**0,00**
3	**Розрахунковий прибуток, у т. ч.:**	**0,00**	**0,00**	**0,00**	**0,00**	**0,00**
3.1	податок на прибуток	0,00	0,00	0,00	0,00	0,00
3.2	на розвиток виробництва (виробничі інвестиції)	0,00	0,00	0,00	0,00	0,00
3.3	інше використання прибутку (прибуток у тарифах на виробництво ТЕЦ, ТЕС, КГУ)	0,00	0,00	0,00	0,00	0,00
4	**Вартість теплової енергії за відповідними тарифами**	**10 004,13**	**1222,85**	**3 068,41**	**1444,64**	**788,80**
5	**Тарифи на теплову енергію, грн/Гкал**		**1222,85**		**1444,64**	
6	**Обсяг реалізації теплової енергії власним споживачам, Гкал**	**8 181,00**		**2 124,00**		
7	**Рівень рентабельності, %**	**0,00**	**0,00**	**0,00**	**0,00**	**0,00**

».

Директор Департаменту із регулювання відносин у сфері теплопостачання С. Черних

Додаток 56
до постанови Національної комісії, що здійснює державне регулювання
у сферах енергетики та комунальних послуг 29.12.2016 № 2439
«Додаток
до постанови Національної комісії, що здійснює державне регулювання
у сферах енергетики та комунальних послуг 30.04.2015 № 1427
(у редакції постанови Національної комісії, що здійснює державне регулювання
у сферах енергетики та комунальних послуг, від 29.12.2016 № 2439)

Структура тарифів на теплову енергію
Комунального підприємства теплових мереж «Каховтеплокомуненерго»

Без ПДВ

№ з/п	Найменування показників	Для потреб бюджетних установ		Для потреб інших споживачів		Для потреб релігійних організацій
		тис. грн	грн/Гкал	тис. грн	грн/Гкал	грн/Гкал
1	2	3	4	5	6	7
1	**Повна собівартість, у т. ч.:**	**10 840,20**	**1221,71**	**6 879,75**	**1470,57**	**799,20**
1.1	витрати на паливо, у т. ч.:	9 307,38	1048,96	6 071,56	1297,81	626,45
1.1.1	природний газ	9 307,38	1048,96	6 071,56	1297,81	626,45
1.1.2	інше паливо	0,00	0,00	0,00	0,00	0,00
1.2	витрати на покупну теплову енергію	0,00	0,00	0,00	0,00	0,00
1.3	собівартість виробництва теплової енергії власних ТЕЦ, ТЕС, АЕС, КГУ	0,00	0,00	0,00	0,00	0,00
1.4	витрати на електроенергію без потреб власних ТЕЦ, ТЕС, АЕС, КГУ	611,25	68,89	322,28	68,89	68,89
1.5	транспортування теплової енергії мережами інших підприємств	0,00	0,00	0,00	0,00	0,00
1.6	витрати на оплату праці з відрахуваннями на соціальні заходи без потреб власних ТЕЦ, ТЕС, АЕС, КГУ	718,32	80,96	378,73	80,96	80,96
1.7	амортизаційні відрахування без потреб власних ТЕЦ, ТЕС, АЕС, КГУ	67,98	7,66	35,84	7,66	7,66
1.8	інші витрати собівартості без потреб власних ТЕЦ, ТЕС, АЕС, КГУ	135,27	15,24	71,32	15,24	15,24
2	**Витрати на покриття втрат**	**283,35**	**31,93**	**149,40**	**31,93**	**0,00**
3	**Розрахунковий прибуток, у т. ч.:**	**116,68**	**13,15**	**61,52**	**13,15**	**0,00**
3.1	податок на прибуток	21,00	2,37	11,07	2,37	0,00
3.2	на розвиток виробництва (виробничі інвестиції)	95,68	10,78	50,45	10,78	0,00
3.3	інше використання прибутку (прибуток у тарифах на виробництво ТЕЦ, ТЕС, КГУ)	0,00	0,00	0,00	0,00	0,00
4	**Вартість теплової енергії за відповідними тарифами**	**11 240,23**	**1266,79**	**7 090,66**	**1515,65**	**799,20**
5	**Тарифи на теплову енергію, грн/Гкал**		**1266,79**		**1515,65**	
6	**Обсяг реалізації теплової енергії власним споживачам, Гкал**	**8 873,00**		**4 678,30**		
7	**Рівень рентабельності, %**	**1,08**	**1,08**	**0,89**	**0,89**	**0,00**

».

Директор Департаменту із регулювання відносин у сфері теплопостачання С. Черних

Додаток 57
до постанови Національної комісії, що здійснює державне регулювання
у сферах енергетики та комунальних послуг 29.12.2016 № 2439
«Додаток
до постанови Національної комісії, що здійснює державне регулювання
у сферах енергетики та комунальних послуг 30.04.2015 № 1428
(у редакції постанови Національної комісії, що здійснює державне регулювання
у сферах енергетики та комунальних послуг, від 29.12.2016 № 2439)

Структура тарифів на теплову енергію
Обласного комунального виробничого підприємства теплового господарства «Лубнитеплоенерго»

Без ПДВ

№ з/п	Найменування показників	Для потреб бюджетних установ		Для потреб інших споживачів		Для потреб релігійних організацій
		тис. грн	грн/Гкал	тис. грн	грн/Гкал	грн/Гкал
1	2	3	4	5	6	7
1	**Повна собівартість, у т. ч.:**	**32 404,33**	**1182,51**	**17 664,65**	**1406,53**	**785,61**
1.1	витрати на паливо, у т. ч.:	25 875,84	944,27	14 672,59	1168,29	547,37
1.1.1	природний газ	25 875,84	944,27	14 672,59	1168,29	547,37
1.1.2	інше паливо	0,00	0,00	0,00	0,00	0,00
1.2	витрати на покупну теплову енергію	0,00	0,00	0,00	0,00	0,00
1.3	собівартість виробництва теплової енергії власних ТЕЦ, ТЕС, АЕС, КГУ	0,00	0,00	0,00	0,00	0,00
1.4	витрати на електроенергію без потреб власних ТЕЦ, ТЕС, АЕС, КГУ	2 223,03	81,12	1 018,83	81,12	81,12
1.5	транспортування теплової енергії мережами інших підприємств	0,00	0,00	0,00	0,00	0,00
1.6	витрати на оплату праці з відрахуваннями на соціальні заходи без потреб власних ТЕЦ, ТЕС, АЕС, КГУ	3 543,58	129,31	1 624,05	129,31	129,31
1.7	амортизаційні відрахування без потреб власних ТЕЦ, ТЕС, АЕС, КГУ	447,14	16,32	204,93	16,32	16,32
1.8	інші витрати собівартості без потреб власних ТЕЦ, ТЕС, АЕС, КГУ	314,73	11,49	144,25	11,49	11,49
2	**Витрати на покриття втрат**	**897,63**	**32,76**	**411,39**	**32,76**	**0,00**
3	**Розрахунковий прибуток, у т. ч.:**	**23,65**	**0,86**	**10,84**	**0,86**	**0,00**
3.1	податок на прибуток	4,26	0,16	1,95	0,16	0,00
3.2	на розвиток виробництва (виробничі інвестиції)	19,39	0,71	8,89	0,71	0,00
3.3	інше використання прибутку (прибуток у тарифах на виробництво ТЕЦ, ТЕС, КГУ)	0,00	0,00	0,00	0,00	0,00
4	**Вартість теплової енергії за відповідними тарифами**	**33 325,61**	**1216,13**	**18 086,88**	**1440,15**	**785,61**
5	**Тарифи на теплову енергію, грн/Гкал**		**1216,13**		**1440,15**	
6	**Обсяг реалізації теплової енергії власним споживачам, Гкал**	**27 403,00**		**12 559,00**		
7	**Рівень рентабельності, %**	**0,07**	**0,07**	**0,06**	**0,06**	**0,00**

».

Директор Департаменту із регулювання відносин у сфері теплопостачання С. Черних

Додаток 58
до постанови Національної комісії, що здійснює державне регулювання
у сферах енергетики та комунальних послуг 29.12.2016 № 2439
«Додаток
до постанови Національної комісії, що здійснює державне регулювання
у сферах енергетики та комунальних послуг 30.04.2015 № 1429
(у редакції постанови Національної комісії, що здійснює державне регулювання
у сферах енергетики та комунальних послуг, від 29.12.2016 № 2439)

Структура тарифів на теплову енергію
Первомайського комунального підприємства «Тепломережі»

Без ПДВ

№ з/п	Найменування показників	Для потреб бюджетних установ		Для потреб інших споживачів		Для потреб релігійних організацій
		тис. грн	грн/Гкал	тис. грн	грн/Гкал	грн/Гкал
1	2	3	4	5	6	7
1	**Повна собівартість, у т. ч.:**	**25 172,62**	**963,58**	**3 453,69**	**1156,24**	**618,17**
1.1	витрати на паливо, у т. ч.:	21 214,57	812,07	3 001,13	1004,73	466,67
1.1.1	природний газ	21 214,57	812,07	3 001,13	1004,73	466,67
1.1.2	інше паливо	0,00	0,00	0,00	0,00	0,00
1.2	витрати на покупну теплову енергію	0,00	0,00	0,00	0,00	0,00
1.3	собівартість виробництва теплової енергії власних ТЕЦ, ТЕС, АЕС, КГУ	0,00	0,00	0,00	0,00	0,00
1.4	витрати на електроенергію без потреб власних ТЕЦ, ТЕС, АЕС, КГУ	1 207,05	46,20	138,01	46,20	46,20
1.5	транспортування теплової енергії мережами інших підприємств	0,00	0,00	0,00	0,00	0,00
1.6	витрати на оплату праці з відрахуваннями на соціальні заходи без потреб власних ТЕЦ, ТЕС, АЕС, КГУ	1 461,81	55,96	167,14	55,96	55,96
1.7	амортизаційні відрахування без потреб власних ТЕЦ, ТЕС, АЕС, КГУ	825,25	31,59	94,36	31,59	31,59
1.8	інші витрати собівартості без потреб власних ТЕЦ, ТЕС, АЕС, КГУ	463,93	17,76	53,05	17,76	17,76
2	**Витрати на покриття втрат**	**775,75**	**29,70**	**88,70**	**29,70**	**0,00**
3	**Розрахунковий прибуток, у т. ч.:**	**0,00**	**0,00**	**0,00**	**0,00**	**0,00**
3.1	податок на прибуток	0,00	0,00	0,00	0,00	0,00
3.2	на розвиток виробництва (виробничі інвестиції)	0,00	0,00	0,00	0,00	0,00
3.3	інше використання прибутку (прибуток у тарифах на виробництво ТЕЦ, ТЕС, КГУ)	0,00	0,00	0,00	0,00	0,00
4	**Вартість теплової енергії за відповідними тарифами**	**25 948,37**	**993,28**	**3 542,39**	**1185,94**	**618,17**
5	**Тарифи на теплову енергію, грн/Гкал**		**993,28**		**1185,94**	
6	**Обсяг реалізації теплової енергії власним споживачам, Гкал**	**26 124,00**		**2 987,00**		
7	**Рівень рентабельності, %**	**0,00**	**0,00**	**0,00**	**0,00**	**0,00**

».

Директор Департаменту із регулювання відносин у сфері теплопостачання С. Черних

Додаток 59
до постанови Національної комісії, що здійснює державне регулювання
у сферах енергетики та комунальних послуг 29.12.2016 № 2439
«Додаток
до постанови Національної комісії, що здійснює державне регулювання
у сферах енергетики та комунальних послуг 30.04.2015 № 1430
(у редакції постанови Національної комісії, що здійснює державне регулювання
у сферах енергетики та комунальних послуг, від 29.12.2016 № 2439)

Структура тарифів на теплову енергію
Борівського комунального підприємства теплових мереж

Без ПДВ

№ з/п	Найменування показників	Для потреб бюджетних установ		Для потреб інших споживачів		Для потреб релігійних організацій
		тис. грн	грн/Гкал	тис. грн	грн/Гкал	грн/Гкал
1	2	3	4	5	6	7
1	**Повна собівартість, у т. ч.:**	**6 481,80**	**1243,33**	**990,27**	**1459,39**	**856,41**
1.1	витрати на паливо, у т. ч.:	4 747,67	910,69	764,56	1126,75	523,78
1.1.1	природний газ	4 747,67	910,69	764,56	1126,75	523,78
1.1.2	інше паливо	0,00	0,00	0,00	0,00	0,00
1.2	витрати на покупну теплову енергію	0,00	0,00	0,00	0,00	0,00
1.3	собівартість виробництва теплової енергії власних ТЕЦ, ТЕС, АЕС, КГУ	0,00	0,00	0,00	0,00	0,00
1.4	витрати на електроенергію без потреб власних ТЕЦ, ТЕС, АЕС, КГУ	324,17	62,18	42,19	62,18	62,18
1.5	транспортування теплової енергії мережами інших підприємств	0,00	0,00	0,00	0,00	0,00
1.6	витрати на оплату праці з відрахуваннями на соціальні заходи без потреб власних ТЕЦ, ТЕС, АЕС, КГУ	1 174,67	225,32	152,89	225,32	225,32
1.7	амортизаційні відрахування без потреб власних ТЕЦ, ТЕС, АЕС, КГУ	96,77	18,56	12,59	18,56	18,56
1.8	інші витрати собівартості без потреб власних ТЕЦ, ТЕС, АЕС, КГУ	138,53	26,57	18,03	26,57	26,57
2	**Витрати на покриття втрат**	**293,91**	**56,38**	**38,26**	**56,38**	**0,00**
3	**Розрахунковий прибуток, у т. ч.:**	**0,00**	**0,00**	**0,00**	**0,00**	**0,00**
3.1	податок на прибуток	0,00	0,00	0,00	0,00	0,00
3.2	на розвиток виробництва (виробничі інвестиції)	0,00	0,00	0,00	0,00	0,00
3.3	інше використання прибутку (прибуток у тарифах на виробництво ТЕЦ, ТЕС, КГУ)	0,00	0,00	0,00	0,00	0,00
4	**Вартість теплової енергії за відповідними тарифами**	**6 775,72**	**1299,71**	**1 028,53**	**1515,77**	**856,41**
5	**Тарифи на теплову енергію, грн/Гкал**		**1299,71**		**1515,77**	
6	**Обсяг реалізації теплової енергії власним споживачам, Гкал**	**5 213,25**		**678,55**		
7	**Рівень рентабельності, %**	**0,00**	**0,00**	**0,00**	**0,00**	**0,00**

».

Директор Департаменту із регулювання відносин у сфері теплопостачання С. Черних

НКРЕКП ПОВІДОМЛЯЄ

Додаток 60
до постанови Національної комісії, що здійснює державне регулювання
у сферах енергетики та комунальних послуг 29.12.2016 № 2439
«Додаток
до постанови Національної комісії, що здійснює державне регулювання
у сферах енергетики та комунальних послуг 30.04.2015 № 1431
(у редакції постанови Національної комісії, що здійснює державне регулювання
у сферах енергетики та комунальних послуг, від 29.12.2016 № 2439)

Структура тарифів на теплову енергію
Товариства з обмеженою відповідальністю «Рівнетеплоенерго»

Без ПДВ

№ з/п	Найменування показників	Для потреб бюджетних установ		Для потреб інших споживачів		Для потреб релігійних організацій
		тис. грн	грн/Гкал	тис. грн	грн/Гкал	грн/Гкал
1	2	3	4	5	6	7
1	**Повна собівартість, у т. ч.:**	**134 295,15**	**1242,91**	**89 752,52**	**1438,87**	**782,46**
1.1	витрати на паливо, у т. ч.:	89 247,87	825,99	63 746,60	1021,96	496,51
1.1.1	природний газ	89 247,87	825,99	63 746,60	1021,96	496,51
1.1.2	інше паливо	0,00	0,00	0,00	0,00	0,00
1.2	витрати на покупну теплову енергію	0,00	0,00	0,00	0,00	0,00
1.3	собівартість виробництва теплової енергії власних ТЕЦ, ТЕС, АЕС, КГУ	24 368,73	225,53	14 068,14	225,53	94,57
1.4	витрати на електроенергію без потреб власних ТЕЦ, ТЕС, АЕС, КГУ	7 416,47	68,64	4 281,55	68,64	68,64
1.5	транспортування теплової енергії мережами інших підприємств	0,00	0,00	0,00	0,00	0,00
1.6	витрати на оплату праці з відрахуваннями на соціальні заходи без потреб власних ТЕЦ, ТЕС, АЕС, КГУ	8 774,43	81,21	5 065,50	81,21	81,21
1.7	амортизаційні відрахування без потреб власних ТЕЦ, ТЕС, АЕС, КГУ	2 886,51	26,71	1 666,39	26,71	26,71
1.8	інші витрати собівартості без потреб власних ТЕЦ, ТЕС, АЕС, КГУ	1 601,15	14,82	924,35	14,82	14,82
2	**Витрати на покриття втрат**	**4 159,18**	**38,49**	**2 401,11**	**38,49**	**0,00**
3	**Розрахунковий прибуток, у т. ч.:**	**0,00**	**0,00**	**0,00**	**0,00**	**0,00**
3.1	податок на прибуток	0,00	0,00	0,00	0,00	0,00
3.2	на розвиток виробництва (виробничі інвестиції)	0,00	0,00	0,00	0,00	0,00
3.3	інше використання прибутку (прибуток у тарифах на виробництво ТЕЦ, ТЕС, КГУ)	0,00	0,00	0,00	0,00	0,00
4	**Вартість теплової енергії за відповідними тарифами**	**138 454,33**	**1281,40**	**92 153,63**	**1477,37**	**782,46**
5	**Тарифи на теплову енергію, грн/Гкал**		**1281,40**		**1477,37**	
6	**Обсяг реалізації теплової енергії власним споживачам, Гкал**	**108 049,00**		**62 377,00**		
7	**Рівень рентабельності, %**	**0,00**	**0,00**	**0,00**	**0,00**	**0,00**

».

Директор Департаменту із регулювання відносин у сфері теплопостачання С. Черних

Додаток 61
до постанови Національної комісії, що здійснює державне регулювання
у сферах енергетики та комунальних послуг 29.12.2016 № 2439
«Додаток
до постанови Національної комісії, що здійснює державне регулювання
у сферах енергетики та комунальних послуг 30.04.2015 № 1432
(у редакції постанови Національної комісії, що здійснює державне регулювання
у сферах енергетики та комунальних послуг, від 29.12.2016 № 2439)

Структура тарифів на теплову енергію
Публічного акціонерного товариства «Бердянське підприємство теплових мереж»

Без ПДВ

№ з/п	Найменування показників	Для потреб бюджетних установ		Для потреб інших споживачів		Для потреб релігійних організацій
		тис. грн	грн/Гкал	тис. грн	грн/Гкал	грн/Гкал
1	2	3	4	5	6	7
1	**Повна собівартість, у т. ч.:**	**45 982,40**	**1183,89**	**19 114,28**	**1406,17**	**785,39**
1.1	витрати на паливо, у т. ч.:	36 389,93	936,92	15 757,12	1159,19	538,42
1.1.1	природний газ	36 389,93	936,92	15 757,12	1159,19	538,42
1.1.2	інше паливо	0,00	0,00	0,00	0,00	0,00
1.2	витрати на покупну теплову енергію	0,00	0,00	0,00	0,00	0,00
1.3	собівартість виробництва теплової енергії власних ТЕЦ, ТЕС, АЕС, КГУ	0,00	0,00	0,00	0,00	0,00
1.4	витрати на електроенергію без потреб власних ТЕЦ, ТЕС, АЕС, КГУ	3 756,36	96,71	1 314,64	96,71	96,71
1.5	транспортування теплової енергії мережами інших підприємств	0,00	0,00	0,00	0,00	0,00
1.6	витрати на оплату праці з відрахуваннями на соціальні заходи без потреб власних ТЕЦ, ТЕС, АЕС, КГУ	4 545,34	117,03	1 590,77	117,03	117,03
1.7	амортизаційні відрахування без потреб власних ТЕЦ, ТЕС, АЕС, КГУ	279,43	7,19	97,79	7,19	7,19
1.8	інші витрати собівартості без потреб власних ТЕЦ, ТЕС, АЕС, КГУ	1 011,35	26,04	353,95	26,04	26,04
2	**Витрати на покриття втрат**	**1 844,26**	**47,48**	**645,45**	**47,48**	**0,00**
3	**Розрахунковий прибуток, у т. ч.:**	**0,00**	**0,00**	**0,00**	**0,00**	**0,00**
3.1	податок на прибуток	0,00	0,00	0,00	0,00	0,00
3.2	на розвиток виробництва (виробничі інвестиції)	0,00	0,00	0,00	0,00	0,00
3.3	інше використання прибутку (прибуток у тарифах на виробництво ТЕЦ, ТЕС, КГУ)	0,00	0,00	0,00	0,00	0,00
4	**Вартість теплової енергії за відповідними тарифами**	**47 826,67**	**1231,37**	**19 759,73**	**1453,65**	**785,39**
5	**Тарифи на теплову енергію, грн/Гкал**		**1231,37**		**1453,65**	
6	**Обсяг реалізації теплової енергії власним споживачам, Гкал**	**38 840,10**		**13 593,17**		
7	**Рівень рентабельності, %**	**0,00**	**0,00**	**0,00**	**0,00**	**0,00**

».

Директор Департаменту із регулювання відносин у сфері теплопостачання С. Черних

Додаток 62
до постанови Національної комісії, що здійснює державне регулювання
у сферах енергетики та комунальних послуг 29.12.2016 № 2439
«Додаток
до постанови Національної комісії, що здійснює державне регулювання
у сферах енергетики та комунальних послуг 30.04.2015 № 1433
(у редакції постанови Національної комісії, що здійснює державне регулювання
у сферах енергетики та комунальних послуг, від 29.12.2016 № 2439)

Структура тарифів на теплову енергію
Вишгородського районного комунального підприємства «Вишгородтепломережа»

Без ПДВ

№ з/п	Найменування показників	Для потреб бюджетних установ		Для потреб інших споживачів		Для потреб релігійних організацій
		тис. грн	грн/Гкал	тис. грн	грн/Гкал	грн/Гкал
1	2	3	4	5	6	7
1	**Повна собівартість, у т. ч.:**	**18 737,32**	**1143,50**	**4 571,50**	**1354,28**	**715,51**
1.1	витрати на паливо, у т. ч.:	15 003,97	915,66	3 802,41	1126,44	487,68
1.1.1	природний газ	14 558,32	888,46	3 710,60	1099,25	460,48
1.1.2	інше паливо	445,64	27,20	91,80	27,20	27,20
1.2	витрати на покупну теплову енергію	0,00	0,00	0,00	0,00	0,00
1.3	собівартість виробництва теплової енергії власних ТЕЦ, ТЕС, АЕС, КГУ	0,00	0,00	0,00	0,00	0,00
1.4	витрати на електроенергію без потреб власних ТЕЦ, ТЕС, АЕС, КГУ	1 217,26	74,29	250,76	74,29	74,29
1.5	транспортування теплової енергії мережами інших підприємств	0,00	0,00	0,00	0,00	0,00
1.6	витрати на оплату праці з відрахуваннями на соціальні заходи без потреб власних ТЕЦ, ТЕС, АЕС, КГУ	2 056,11	125,48	423,57	125,48	125,48
1.7	амортизаційні відрахування без потреб власних ТЕЦ, ТЕС, АЕС, КГУ	252,13	15,39	51,94	15,39	15,39
1.8	інші витрати собівартості без потреб власних ТЕЦ, ТЕС, АЕС, КГУ	207,86	12,69	42,82	12,69	12,69
2	**Витрати на покриття втрат**	**886,90**	**54,13**	**182,70**	**54,13**	**0,00**
3	**Розрахунковий прибуток, у т. ч.:**	**0,00**	**0,00**	**0,00**	**0,00**	**0,00**
3.1	податок на прибуток	0,00	0,00	0,00	0,00	0,00
3.2	на розвиток виробництва (виробничі інвестиції)	0,00	0,00	0,00	0,00	0,00
3.3	інше використання прибутку (прибуток у тарифах на виробництво ТЕЦ, ТЕС, КГУ)	0,00	0,00	0,00	0,00	0,00
4	**Вартість теплової енергії за відповідними тарифами**	**19 624,21**	**1197,62**	**4 754,20**	**1408,41**	**715,51**
5	**Тарифи на теплову енергію, грн/Гкал**		**1197,62**		**1408,41**	
6	**Обсяг реалізації теплової енергії власним споживачам, Гкал**	**16 385,97**		**3 375,59**		
7	**Рівень рентабельності, %**	**0,00**	**0,00**	**0,00**	**0,00**	**0,00**

».

Директор Департаменту із регулювання відносин у сфері теплопостачання С. Черних

Додаток 63
до постанови Національної комісії, що здійснює державне регулювання
у сферах енергетики та комунальних послуг 29.12.2016 № 2439
«Додаток
до постанови Національної комісії, що здійснює державне регулювання
у сферах енергетики та комунальних послуг 30.04.2015 № 1434
(у редакції постанови Національної комісії, що здійснює державне регулювання
у сферах енергетики та комунальних послуг, від 29.12.2016 № 2439)

Структура тарифів на теплову енергію
Вовчанського підприємства теплових мереж

Без ПДВ

№ з/п	Найменування показників	Для потреб бюджетних установ		Для потреб інших споживачів		Для потреб релігійних організацій
		тис. грн	грн/Гкал	тис. грн	грн/Гкал	грн/Гкал
1	2	3	4	5	6	7
1	Повна собівартість, у т. ч.:	13 232,02	1179,01	880,53	1391,05	797,95
1.1	витрати на паливо, у т. ч.:	10 030,74	893,77	699,98	1105,81	512,71
1.1.1	природний газ	10 030,74	893,77	699,98	1105,81	512,71
1.1.2	інше паливо	0,00	0,00	0,00	0,00	0,00
1.2	витрати на покупну теплову енергію	0,00	0,00	0,00	0,00	0,00
1.3	собівартість виробництва теплової енергії власних ТЕЦ, ТЕС, АЕС, КГУ	0,00	0,00	0,00	0,00	0,00
1.4	витрати на електроенергію без потреб власних ТЕЦ, ТЕС, АЕС, КГУ	493,56	43,98	27,84	43,98	43,98
1.5	транспортування теплової енергії мережами інших підприємств	0,00	0,00	0,00	0,00	0,00
1.6	витрати на оплату праці з відрахуваннями на соціальні заходи без потреб власних ТЕЦ, ТЕС, АЕС, КГУ	2 399,81	213,83	135,35	213,83	213,83
1.7	амортизаційні відрахування без потреб власних ТЕЦ, ТЕС, АЕС, КГУ	63,36	5,65	3,57	5,65	5,65
1.8	інші витрати собівартості без потреб власних ТЕЦ, ТЕС, АЕС, КГУ	244,55	21,79	13,79	21,79	21,79
2	**Витрати на покриття втрат**	**801,21**	**71,39**	**45,19**	**71,39**	**0,00**
3	**Розрахунковий прибуток, у т. ч.:**	**0,00**	**0,00**	**0,00**	**0,00**	**0,00**
3.1	податок на прибуток	0,00	0,00	0,00	0,00	0,00
3.2	на розвиток виробництва (виробничі інвестиції)	0,00	0,00	0,00	0,00	0,00
3.3	інше використання прибутку (прибуток у тарифах на виробництво ТЕЦ, ТЕС, КГУ)	0,00	0,00	0,00	0,00	0,00
4	**Вартість теплової енергії за відповідними тарифами**	**14 033,23**	**1250,40**	**925,72**	**1462,44**	**797,95**
5	**Тарифи на теплову енергію, грн/Гкал**		**1250,40**		**1462,44**	
6	**Обсяг реалізації теплової енергії власним споживачам, Гкал**	**11 223,00**		**633,00**		
7	**Рівень рентабельності, %**	**0,00**	**0,00**	**0,00**	**0,00**	**0,00**

».

Директор Департаменту із регулювання відносин у сфері теплопостачання С. Черних

Додаток 64
до постанови Національної комісії, що здійснює державне регулювання
у сферах енергетики та комунальних послуг 29.12.2016 № 2439
«Додаток
до постанови Національної комісії, що здійснює державне регулювання
у сферах енергетики та комунальних послуг 30.04.2015 № 1435
(у редакції постанови Національної комісії, що здійснює державне регулювання
у сферах енергетики та комунальних послуг, від 29.12.2016 № 2439)

Структура тарифів на теплову енергію
Комунального підприємства «Червоноградтеплокомуненерго»

Без ПДВ

№ з/п	Найменування показників	Для потреб бюджетних установ		Для потреб інших споживачів		Для потреб релігійних організацій
		тис. грн	грн/Гкал	тис. грн	грн/Гкал	грн/Гкал
1	2	3	4	5	6	7
1	**Повна собівартість, у т. ч.:**	**39 845,64**	**1226,06**	**20 527,34**	**1471,18**	**786,57**
1.1	витрати на паливо, у т. ч.:	33 577,91	1033,20	17 836,38	1278,32	593,71
1.1.1	природний газ	33 577,91	1033,20	17 836,38	1278,32	593,71
1.1.2	інше паливо	0,00	0,00	0,00	0,00	0,00
1.2	витрати на покупну теплову енергію	0,00	0,00	0,00	0,00	0,00
1.3	собівартість виробництва теплової енергії власних ТЕЦ, ТЕС, АЕС, КГУ	0,00	0,00	0,00	0,00	0,00
1.4	витрати на електроенергію без потреб власних ТЕЦ, ТЕС, АЕС, КГУ	2 740,35	84,32	1 176,53	84,32	84,32
1.5	транспортування теплової енергії мережами інших підприємств	0,00	0,00	0,00	0,00	0,00
1.6	витрати на оплату праці з відрахуваннями на соціальні заходи без потреб власних ТЕЦ, ТЕС, АЕС, КГУ	2 820,68	86,79	1 211,02	86,79	86,79
1.7	амортизаційні відрахування без потреб власних ТЕЦ, ТЕС, АЕС, КГУ	185,52	5,71	79,65	5,71	5,71
1.8	інші витрати собівартості без потреб власних ТЕЦ, ТЕС, АЕС, КГУ	521,17	16,04	223,76	16,04	16,04
2	**Витрати на покриття втрат**	**0,00**	**0,00**	**0,00**	**0,00**	**0,00**
3	**Розрахунковий прибуток, у т. ч.:**	**494,76**	**15,22**	**212,42**	**15,22**	**0,00**
3.1	податок на прибуток	89,06	2,74	38,24	2,74	0,00
3.2	на розвиток виробництва (виробничі інвестиції)	405,70	12,48	174,18	12,48	0,00
3.3	інше використання прибутку (прибуток у тарифах на виробництво ТЕЦ, ТЕС, КГУ)	0,00	0,00	0,00	0,00	0,00
4	**Вартість теплової енергії за відповідними тарифами**	**40 340,40**	**1241,28**	**20 739,76**	**1486,40**	**786,57**
5	**Тарифи на теплову енергію, грн/Гкал**		**1241,28**		**1486,40**	
6	**Обсяг реалізації теплової енергії власним споживачам, Гкал**	**32 499,00**		**13 953,00**		
7	**Рівень рентабельності, %**	**1,24**	**1,24**	**1,03**	**1,03**	**0,00**

».

Директор Департаменту із регулювання відносин у сфері теплопостачання С. Черних

НКРЕКП ПОВІДОМЛЯЄ

Додаток 65
до постанови Національної комісії, що здійснює державне регулювання
у сферах енергетики та комунальних послуг 29.12.2016 № 2439
«Додаток
до постанови Національної комісії, що здійснює державне регулювання
у сферах енергетики та комунальних послуг 30.04.2015 № 1437
(у редакції постанови Національної комісії, що здійснює державне регулювання
у сферах енергетики та комунальних послуг, від 29.12.2016 № 2439)

Структура тарифів на теплову енергію
Комунального підприємства «Теплоенерго» Лозівської міської ради Харківської області

Без ПДВ

№ з/п	Найменування показників	Для потреб бюджетних установ		Для потреб інших споживачів		Для потреб релігійних організацій
		тис. грн	грн/Гкал	тис. грн	грн/Гкал	грн/Гкал
1	2	3	4	5	6	7
1	**Повна собівартість, у т. ч.:**	**42 315,25**	**1202,07**	**39 193,31**	**1422,80**	**806,35**
1.1	витрати на паливо, у т. ч.:	32 751,76	930,39	31 709,60	1151,13	534,67
1.1.1	природний газ	32 751,76	930,39	31 709,60	1151,13	534,67
1.1.2	інше паливо	0,00	0,00	0,00	0,00	0,00
1.2	витрати на покупну теплову енергію	0,00	0,00	0,00	0,00	0,00
1.3	собівартість виробництва теплової енергії власних ТЕЦ, ТЕС, АЕС, КГУ	0,00	0,00	0,00	0,00	0,00
1.4	витрати на електроенергію без потреб власних ТЕЦ, ТЕС, АЕС, КГУ	3 937,05	111,84	3 080,86	111,84	111,84
1.5	транспортування теплової енергії мережами інших підприємств	0,00	0,00	0,00	0,00	0,00
1.6	витрати на оплату праці з відрахуваннями на соціальні заходи без потреб власних ТЕЦ, ТЕС, АЕС, КГУ	4 612,73	131,04	3 609,60	131,04	131,04
1.7	амортизаційні відрахування без потреб власних ТЕЦ, ТЕС, АЕС, КГУ	282,03	8,01	220,70	8,01	8,01
1.8	інші витрати собівартості без потреб власних ТЕЦ, ТЕС, АЕС, КГУ	731,67	20,78	572,55	20,78	20,78
2	**Витрати на покриття втрат**	**0,00**	**0,00**	**0,00**	**0,00**	**0,00**
3	**Розрахунковий прибуток, у т. ч.:**	**254,86**	**7,24**	**199,44**	**7,24**	**0,00**
3.1	податок на прибуток	45,87	1,30	35,90	1,30	0,00
3.2	на розвиток виробництва (виробничі інвестиції)	208,99	5,94	163,54	5,94	0,00
3.3	інше використання прибутку (прибуток у тарифах на виробництво ТЕЦ, ТЕС, КГУ)	0,00	0,00	0,00	0,00	0,00
4	**Вартість теплової енергії за відповідними тарифами**	**42 570,11**	**1209,31**	**39 986,66**	**1430,04**	**806,35**
5	**Тарифи на теплову енергію, грн/Гкал**		**1209,31**		**1430,04**	
6	**Обсяг реалізації теплової енергії власним споживачам, Гкал**	**35 202,00**		**27 546,60**		
7	**Рівень рентабельності, %**	**0,60**	**0,60**	**0,00**	**0,00**	**0,00**

».

Директор Департаменту із регулювання відносин у сфері теплопостачання С. Черних

Додаток 66
до постанови Національної комісії, що здійснює державне регулювання
у сферах енергетики та комунальних послуг 29.12.2016 № 2439
«Додаток
до постанови Національної комісії, що здійснює державне регулювання
у сферах енергетики та комунальних послуг 30.04.2015 № 1447
(у редакції постанови Національної комісії, що здійснює державне регулювання
у сферах енергетики та комунальних послуг, від 29.12.2016 № 2439)

Структура тарифів на теплову енергію
Антрацитівського міського комунального підприємства «Теплокомуненерго»

Без ПДВ

№ з/п	Найменування показників	Для потреб бюджетних установ		Для потреб інших споживачів		Для потреб релігійних організацій
		тис. грн	грн/Гкал	тис. грн	грн/Гкал	грн/Гкал
1	2	3	4	5	6	7
1	**Повна собівартість, у т. ч.:**	**22 496,60**	**1148,31**	**5 580,89**	**1361,19**	**768,55**
1.1	витрати на паливо, у т. ч.:	17 722,12	904,61	4 581,69	1117,48	524,84
1.1.1	природний газ	17 578,96	897,30	4 551,72	1110,18	517,53
1.1.2	інше паливо	143,16	7,31	29,96	7,31	7,31
1.2	витрати на покупну теплову енергію	0,00	0,00	0,00	0,00	0,00
1.3	собівартість виробництва теплової енергії власних ТЕЦ, ТЕС, АЕС, КГУ	0,00	0,00	0,00	0,00	0,00
1.4	витрати на електроенергію без потреб власних ТЕЦ, ТЕС, АЕС, КГУ	2 039,90	104,12	426,91	104,12	104,12
1.5	транспортування теплової енергії мережами інших підприємств	0,00	0,00	0,00	0,00	0,00
1.6	витрати на оплату праці з відрахуваннями на соціальні заходи без потреб власних ТЕЦ, ТЕС, АЕС, КГУ	2 334,99	119,19	488,67	119,19	119,19
1.7	амортизаційні відрахування без потреб власних ТЕЦ, ТЕС, АЕС, КГУ	113,79	5,81	23,81	5,81	5,81
1.8	інші витрати собівартості без потреб власних ТЕЦ, ТЕС, АЕС, КГУ	285,80	14,59	59,81	14,59	14,59
2	**Витрати на покриття втрат**	**0,00**	**0,00**	**0,00**	**0,00**	**0,00**
3	**Розрахунковий прибуток, у т. ч.:**	**0,00**	**0,00**	**0,00**	**0,00**	**0,00**
3.1	податок на прибуток	0,00	0,00	0,00	0,00	0,00
3.2	на розвиток виробництва (виробничі інвестиції)	0,00	0,00	0,00	0,00	0,00
3.3	інше використання прибутку (прибуток у тарифах на виробництво ТЕЦ, ТЕС, КГУ)	0,00	0,00	0,00	0,00	0,00
4	**Вартість теплової енергії за відповідними тарифами**	**22 496,60**	**1148,31**	**5 580,89**	**1361,19**	**768,55**
5	**Тарифи на теплову енергію, грн/Гкал**		**1148,31**		**1361,19**	
6	**Обсяг реалізації теплової енергії власним споживачам, Гкал**	**19 591,00**		**4 100,00**		
7	**Рівень рентабельності, %**	**0,00**	**0,00**	**0,00**	**0,00**	**0,00**

».

Директор Департаменту із регулювання відносин у сфері теплопостачання С. Черних

Додаток 67
до постанови Національної комісії, що здійснює державне регулювання
у сферах енергетики та комунальних послуг 29.12.2016 № 2439
«Додаток
до постанови Національної комісії, що здійснює державне регулювання
у сферах енергетики та комунальних послуг 30.04.2015 № 1452
(у редакції постанови Національної комісії, що здійснює державне регулювання
у сферах енергетики та комунальних послуг, від 29.12.2016 № 2439)

Структура тарифів на теплову енергію
Комунального підприємства «Спеціалізоване теплозабезпечуюче підприємство» «Ровенькитеплокомуненерго»

Без ПДВ

№ з/п	Найменування показників	Для потреб бюджетних установ		Для потреб інших споживачів		Для потреб релігійних організацій
		тис. грн	грн/Гкал	тис. грн	грн/Гкал	грн/Гкал
1	2	3	4	5	6	7
1	**Повна собівартість, у т. ч.:**	**9 951,57**	**1119,41**	**1 162,12**	**1335,78**	**740,03**
1.1	витрати на паливо, у т. ч.:	8 107,56	911,99	981,66	1128,35	532,60
1.1.1	природний газ	8 107,56	911,99	981,66	1128,35	532,60
1.1.2	інше паливо	0,00	0,00	0,00	0,00	0,00
1.2	витрати на покупну теплову енергію	0,00	0,00	0,00	0,00	0,00
1.3	собівартість виробництва теплової енергії власних ТЕЦ, ТЕС, АЕС, КГУ	0,00	0,00	0,00	0,00	0,00
1.4	витрати на електроенергію без потреб власних ТЕЦ, ТЕС, АЕС, КГУ	884,33	99,48	86,54	99,48	99,48
1.5	транспортування теплової енергії мережами інших підприємств	0,00	0,00	0,00	0,00	0,00
1.6	витрати на оплату праці з відрахуваннями на соціальні заходи без потреб власних ТЕЦ, ТЕС, АЕС, КГУ	600,48	67,55	58,76	67,55	67,55
1.7	амортизаційні відрахування без потреб власних ТЕЦ, ТЕС, АЕС, КГУ	54,09	6,08	5,29	6,08	6,08
1.8	інші витрати собівартості без потреб власних ТЕЦ, ТЕС, АЕС, КГУ	305,11	34,32	29,86	34,32	34,32
2	**Витрати на покриття втрат**	**0,00**	**0,00**	**0,00**	**0,00**	**0,00**
3	**Розрахунковий прибуток, у т. ч.:**	**0,00**	**0,00**	**0,00**	**0,00**	**0,00**
3.1	податок на прибуток	0,00	0,00	0,00	0,00	0,00
3.2	на розвиток виробництва (виробничі інвестиції)	0,00	0,00	0,00	0,00	0,00
3.3	інше використання прибутку (прибуток у тарифах на виробництво ТЕЦ, ТЕС, КГУ)	0,00	0,00	0,00	0,00	0,00
4	**Вартість теплової енергії за відповідними тарифами**	**9 951,57**	**1119,41**	**1 162,12**	**1335,78**	**740,03**
5	**Тарифи на теплову енергію, грн/Гкал**		**1119,41**		**1335,78**	
6	**Обсяг реалізації теплової енергії власним споживачам, Гкал**	**8 890,00**		**870,00**		
7	**Рівень рентабельності, %**	**0,00**	**0,00**	**0,00**	**0,00**	**0,00**

».

Директор Департаменту із регулювання відносин у сфері теплопостачання С. Черних

Додаток 68
до постанови Національної комісії, що здійснює державне регулювання
у сферах енергетики та комунальних послуг 29.12.2016 № 2439
«Додаток
до постанови Національної комісії, що здійснює державне регулювання
у сферах енергетики та комунальних послуг 30.04.2015 № 1454
(у редакції постанови Національної комісії, що здійснює державне регулювання
у сферах енергетики та комунальних послуг, від 29.12.2016 № 2439)

Структура тарифів на теплову енергію
Обласного комунального виробничого підприємства теплового господарства «Миргородтеплоенерго»

Без ПДВ

№ з/п	Найменування показників	Для потреб бюджетних установ		Для потреб інших споживачів		Для потреб релігійних організацій
		тис. грн	грн/Гкал	тис. грн	грн/Гкал	грн/Гкал
1	2	3	4	5	6	7
1	**Повна собівартість, у т. ч.:**	**18 411,21**	**1176,88**	**5 259,12**	**1394,99**	**788,23**
1.1	витрати на паливо, у т. ч.:	14 382,02	919,33	4 288,14	1137,44	530,67
1.1.1	природний газ	14 382,02	919,33	4 288,14	1137,44	530,67
1.1.2	інше паливо	0,00	0,00	0,00	0,00	0,00
1.2	витрати на покупну теплову енергію	0,00	0,00	0,00	0,00	0,00
1.3	собівартість виробництва теплової енергії власних ТЕЦ, ТЕС, АЕС, КГУ	0,00	0,00	0,00	0,00	0,00
1.4	витрати на електроенергію без потреб власних ТЕЦ, ТЕС, АЕС, КГУ	1 131,27	72,31	272,62	72,31	72,31
1.5	транспортування теплової енергії мережами інших підприємств	0,00	0,00	0,00	0,00	0,00
1.6	витрати на оплату праці з відрахуваннями на соціальні заходи без потреб власних ТЕЦ, ТЕС, АЕС, КГУ	2 295,56	146,74	553,20	146,74	146,74
1.7	амортизаційні відрахування без потреб власних ТЕЦ, ТЕС, АЕС, КГУ	102,10	6,53	24,61	6,53	6,53
1.8	інші витрати собівартості без потреб власних ТЕЦ, ТЕС, АЕС, КГУ	500,26	31,98	120,56	31,98	31,98
2	**Витрати на покриття втрат**	**734,43**	**46,95**	**176,99**	**46,95**	**0,00**
3	**Розрахунковий прибуток, у т. ч.:**	**153,75**	**9,83**	**37,05**	**9,83**	**0,00**
3.1	податок на прибуток	27,67	1,77	6,67	1,77	0,00
3.2	на розвиток виробництва (виробничі інвестиції)	126,07	8,06	30,38	8,06	0,00
3.3	інше використання прибутку (прибуток у тарифах на виробництво ТЕЦ, ТЕС, КГУ)	0,00	0,00	0,00	0,00	0,00
4	**Вартість теплової енергії за відповідними тарифами**	**19 299,38**	**1233,66**	**5 473,16**	**1451,77**	**788,23**
5	**Тарифи на теплову енергію, грн/Гкал**		**1233,66**		**1451,77**	
6	**Обсяг реалізації теплової енергії власним споживачам, Гкал**	**15 644,00**		**3 770,00**		
7	**Рівень рентабельності, %**	**0,70**	**0,70**	**0,70**	**0,70**	**0,00**

».

Директор Департаменту із регулювання відносин у сфері теплопостачання С. Черних

Додаток 69
до постанови Національної комісії, що здійснює державне регулювання
у сферах енергетики та комунальних послуг 29.12.2016 № 2439
«Додаток
до постанови Національної комісії, що здійснює державне регулювання
у сферах енергетики та комунальних послуг 30.04.2015 № 1455
(у редакції постанови Національної комісії, що здійснює державне регулювання
у сферах енергетики та комунальних послуг, від 29.12.2016 № 2439)

Структура тарифів на теплову енергію
Комунального підприємства Балаклійської районної ради «Балаклійські теплові мережі»

Без ПДВ

№ з/п	Найменування показників	Для потреб бюджетних установ		Для потреб інших споживачів		Для потреб релігійних організацій
		тис. грн	грн/Гкал	тис. грн	грн/Гкал	грн/Гкал
1	2	3	4	5	6	7
1	**Повна собівартість, у т. ч.:**	**25 863,59**	**1141,63**	**6 717,14**	**1349,64**	**770,41**
1.1	витрати на паливо, у т. ч.:	19 863,10	876,76	5 398,91	1084,77	505,55
1.1.1	природний газ	19 863,10	876,76	5 398,91	1084,77	505,55
1.1.2	інше паливо	0,00	0,00	0,00	0,00	0,00
1.2	витрати на покупну теплову енергію	0,00	0,00	0,00	0,00	0,00
1.3	собівартість виробництва теплової енергії власних ТЕЦ, ТЕС, АЕС, КГУ	0,00	0,00	0,00	0,00	0,00
1.4	витрати на електроенергію без потреб власних ТЕЦ, ТЕС, АЕС, КГУ	1 574,96	69,52	346,00	69,52	69,52
1.5	транспортування теплової енергії мережами інших підприємств	0,00	0,00	0,00	0,00	0,00
1.6	витрати на оплату праці з відрахуваннями на соціальні заходи без потреб власних ТЕЦ, ТЕС, АЕС, КГУ	3 765,40	166,21	827,21	166,21	166,21
1.7	амортизаційні відрахування без потреб власних ТЕЦ, ТЕС, АЕС, КГУ	216,98	9,58	47,67	9,58	9,58
1.8	інші витрати собівартості без потреб власних ТЕЦ, ТЕС, АЕС, КГУ	443,15	19,56	97,35	19,56	19,56
2	**Витрати на покриття втрат**	**1 175,57**	**51,89**	**258,26**	**51,89**	**0,00**
3	**Розрахунковий прибуток, у т. ч.:**	**0,00**	**0,00**	**0,00**	**0,00**	**0,00**
3.1	податок на прибуток	0,00	0,00	0,00	0,00	0,00
3.2	на розвиток виробництва (виробничі інвестиції)	0,00	0,00	0,00	0,00	0,00
3.3	інше використання прибутку (прибуток у тарифах на виробництво ТЕЦ, ТЕС, КГУ)	0,00	0,00	0,00	0,00	0,00
4	**Вартість теплової енергії за відповідними тарифами**	**27 039,16**	**1193,52**	**6 975,39**	**1401,53**	**770,41**
5	**Тарифи на теплову енергію, грн/Гкал**		**1193,52**		**1401,53**	
6	**Обсяг реалізації теплової енергії власним споживачам, Гкал**	**22 655,00**		**4 977,00**		
7	**Рівень рентабельності, %**	**0,00**	**0,00**	**0,00**	**0,00**	**0,00**

».

Директор Департаменту із регулювання відносин у сфері теплопостачання С. Черних

НКРЕКП ПОВІДОМЛЯЄ

Додаток 70
до постанови Національної комісії, що здійснює державне регулювання
у сферах енергетики та комунальних послуг 29.12.2016 № 2439
«Додаток
до постанови Національної комісії, що здійснює державне регулювання
у сферах енергетики та комунальних послуг 30.04.2015 № 1456
(у редакції постанови Національної комісії, що здійснює державне регулювання
у сферах енергетики та комунальних послуг, від 29.12.2016 № 2439)

Структура тарифів на теплову енергію
Товариства з обмеженою відповідальністю «Теплосервіс» (м. Дніпродзержинськ)

Без ПДВ

№ з/п	Найменування показників	Для потреб бюджетних установ		Для потреб інших споживачів		Для потреб релігійних організацій
		тис. грн	грн/Гкал	тис. грн	грн/Гкал	грн/Гкал
1	2	3	4	5	6	7
1	**Повна собівартість, у т. ч.:**	**14 616,05**	**1075,58**	**3 017,38**	**1319,94**	**669,51**
1.1	витрати на паливо, у т. ч.:	0,00	0,00	0,00	0,00	0,00
1.1.1	природний газ	0,00	0,00	0,00	0,00	0,00
1.1.2	інше паливо	0,00	0,00	0,00	0,00	0,00
1.2	витрати на покупну теплову енергію	13 599,42	1000,77	2 846,36	1245,13	594,70
1.3	собівартість виробництва теплової енергії власних ТЕЦ, ТЕС, АЕС, КГУ	0,00	0,00	0,00	0,00	0,00
1.4	витрати на електроенергію без потреб власних ТЕЦ, ТЕС, АЕС, КГУ	22,49	1,65	3,78	1,65	1,65
1.5	транспортування теплової енергії мережами інших підприємств	0,00	0,00	0,00	0,00	0,00
1.6	витрати на оплату праці з відрахуваннями на соціальні заходи без потреб власних ТЕЦ, ТЕС, АЕС, КГУ	603,06	44,38	101,45	44,38	44,38
1.7	амортизаційні відрахування без потреб власних ТЕЦ, ТЕС, АЕС, КГУ	7,05	0,52	1,19	0,52	0,52
1.8	інші витрати собівартості без потреб власних ТЕЦ, ТЕС, АЕС, КГУ	384,03	28,26	64,60	28,26	28,26
2	**Витрати на покриття втрат**	**0,00**	**0,00**	**0,00**	**0,00**	**0,00**
3	**Розрахунковий прибуток, у т. ч.:**	**0,00**	**0,00**	**0,00**	**0,00**	**0,00**
3.1	податок на прибуток	0,00	0,00	0,00	0,00	0,00
3.2	на розвиток виробництва (виробничі інвестиції)	0,00	0,00	0,00	0,00	0,00
3.3	інше використання прибутку (прибуток у тарифах на виробництво ТЕЦ, ТЕС, КГУ)	0,00	0,00	0,00	0,00	0,00
4	**Вартість теплової енергії за відповідними тарифами**	**14 616,05**	**1075,58**	**3 017,38**	**1319,94**	**669,51**
5	**Тарифи на теплову енергію, грн/Гкал**		**1075,58**		**1319,94**	
6	**Обсяг реалізації теплової енергії власним споживачам, Гкал**	**13 589,00**		**2 286,00**		
7	**Рівень рентабельності, %**	**0,00**	**0,00**	**0,00**	**0,00**	**0,00**

».

Директор Департаменту із регулювання відносин у сфері теплопостачання С. Черних

Додаток 71
до постанови Національної комісії, що здійснює державне регулювання
у сферах енергетики та комунальних послуг 29.12.2016 № 2439
«Додаток
до постанови Національної комісії, що здійснює державне регулювання
у сферах енергетики та комунальних послуг 30.04.2015 № 1457
(у редакції постанови Національної комісії, що здійснює державне регулювання
у сферах енергетики та комунальних послуг, від 29.12.2016 № 2439)

Структура тарифів на теплову енергію
Комунального виробничого підприємства «Краматорська тепломережа» Краматорської міської ради

Без ПДВ

№ з/п	Найменування показників	Для потреб бюджетних установ		Для потреб інших споживачів		Для потреб релігійних організацій
		тис. грн	грн/Гкал	тис. грн	грн/Гкал	грн/Гкал
1	2	3	4	5	6	7
1	**Повна собівартість, у т. ч.:**	**7 991,90**	**1024,87**	**5 477,65**	**1206,53**	**764,88**
1.1	витрати на паливо, у т. ч.:	5 985,92	767,62	4 309,77	949,29	506,69
1.1.1	природний газ	5 971,16	765,73	4 301,17	947,39	506,69
1.1.2	інше паливо	14,77	1,89	8,60	1,89	0,00
1.2	витрати на покупну теплову енергію	0,00	0,00	0,00	0,00	0,95
1.3	собівартість виробництва теплової енергії власних ТЕЦ, ТЕС, АЕС, КГУ	0,00	0,00	0,00	0,00	0,00
1.4	витрати на електроенергію без потреб власних ТЕЦ, ТЕС, АЕС, КГУ	553,87	71,03	322,46	71,03	71,03
1.5	транспортування теплової енергії мережами інших підприємств	0,00	0,00	0,00	0,00	0,00
1.6	витрати на оплату праці з відрахуваннями на соціальні заходи без потреб власних ТЕЦ, ТЕС, АЕС, КГУ	1 117,68	143,33	650,71	143,33	143,33
1.7	амортизаційні відрахування без потреб власних ТЕЦ, ТЕС, АЕС, КГУ	45,19	5,80	26,31	5,80	5,80
1.8	інші витрати собівартості без потреб власних ТЕЦ, ТЕС, АЕС, КГУ	289,24	37,09	168,39	37,09	37,09
2	**Витрати на покриття втрат**	**0,00**	**0,00**	**0,00**	**0,00**	**0,00**
3	**Розрахунковий прибуток, у т. ч.:**	**0,00**	**0,00**	**0,00**	**0,00**	**0,00**
3.1	податок на прибуток	0,00	0,00	0,00	0,00	0,00
3.2	на розвиток виробництва (виробничі інвестиції)	0,00	0,00	0,00	0,00	0,00
3.3	інше використання прибутку (прибуток у тарифах на виробництво ТЕЦ, ТЕС, КГУ)	0,00	0,00	0,00	0,00	0,00
4	**Вартість теплової енергії за відповідними тарифами**	**7 991,90**	**1024,87**	**5 477,65**	**1206,53**	**764,88**
5	**Тарифи на теплову енергію, грн/Гкал**		**1024,87**		**1206,53**	
6	**Обсяг реалізації теплової енергії власним споживачам, Гкал**	**7 798,00**		**4 540,00**		
7	**Рівень рентабельності, %**	**0,00**	**0,00**	**0,00**	**0,00**	**0,00**

».

Директор Департаменту із регулювання відносин у сфері теплопостачання С. Черних

Додаток 72
до постанови Національної комісії, що здійснює державне регулювання
у сферах енергетики та комунальних послуг 29.12.2016 № 2439
«Додаток
до постанови Національної комісії, що здійснює державне регулювання
у сферах енергетики та комунальних послуг 30.04.2015 № 1458
(у редакції постанови Національної комісії, що здійснює державне регулювання
у сферах енергетики та комунальних послуг, від 29.12.2016 № 2439)

Структура тарифів на теплову енергію
Комунального підприємства «Васильківтепломережа»

Без ПДВ

№ з/п	Найменування показників	Для потреб бюджетних установ		Для потреб інших споживачів		Для потреб релігійних організацій
		тис. грн	грн/Гкал	тис. грн	грн/Гкал	грн/Гкал
1	2	3	4	5	6	7
1	**Повна собівартість, у т. ч.:**	**36 123,39**	**1240,02**	**8 094,14**	**1462,06**	**839,46**
1.1	витрати на паливо, у т. ч.:	27 264,05	935,90	6 410,50	1157,94	535,34
1.1.1	природний газ	27 264,05	935,90	6 410,50	1157,94	535,34
1.1.2	інше паливо	0,00	0,00	0,00	0,00	0,00
1.2	витрати на покупну теплову енергію	0,00	0,00	0,00	0,00	0,00
1.3	собівартість виробництва теплової енергії власних ТЕЦ, ТЕС, АЕС, КГУ	0,00	0,00	0,00	0,00	0,00
1.4	витрати на електроенергію без потреб власних ТЕЦ, ТЕС, АЕС, КГУ	2 434,88	83,58	462,73	83,58	83,58
1.5	транспортування теплової енергії мережами інших підприємств	0,00	0,00	0,00	0,00	0,00
1.6	витрати на оплату праці з відрахуваннями на соціальні заходи без потреб власних ТЕЦ, ТЕС, АЕС, КГУ	5 954,74	204,41	1 131,64	204,41	204,41
1.7	амортизаційні відрахування без потреб власних ТЕЦ, ТЕС, АЕС, КГУ	98,35	3,38	18,69	3,38	3,38
1.8	інші витрати собівартості без потреб власних ТЕЦ, ТЕС, АЕС, КГУ	371,38	12,75	70,58	12,75	12,75
2	**Витрати на покриття втрат**	**996,42**	**34,20**	**189,36**	**34,20**	**0,00**
3	**Розрахунковий прибуток, у т. ч.:**	**315,07**	**10,82**	**59,88**	**10,82**	**0,00**
3.1	податок на прибуток	56,71	1,95	10,78	1,95	0,00
3.2	на розвиток виробництва (виробничі інвестиції)	258,36	8,87	49,10	8,87	0,00
3.3	інше використання прибутку (прибуток у тарифах на виробництво ТЕЦ, ТЕС, КГУ)	0,00	0,00	0,00	0,00	0,00
4	**Вартість теплової енергії за відповідними тарифами**	**37 434,88**	**1285,04**	**8 343,37**	**1507,08**	**839,46**
5	**Тарифи на теплову енергію, грн/Гкал**		**1285,04**		**1507,08**	
6	**Обсяг реалізації теплової енергії власним споживачам, Гкал**	**29 131,26**		**5 536,12**		
7	**Рівень рентабельності, %**	**0,87**	**0,87**	**0,74**	**0,74**	**0,00**

».

Директор Департаменту із регулювання відносин у сфері теплопостачання С. Черних

Додаток 73
до постанови Національної комісії, що здійснює державне регулювання
у сферах енергетики та комунальних послуг 29.12.2016 № 2439
«Додаток
до постанови Національної комісії, що здійснює державне регулювання
у сферах енергетики та комунальних послуг 30.04.2015 № 1459
(у редакції постанови Національної комісії, що здійснює державне регулювання
у сферах енергетики та комунальних послуг, від 29.12.2016 № 2439)

Структура тарифів на теплову енергію
Комунального підприємства Первомайської міської ради «Тепло»

Без ПДВ

№ з/п	Найменування показників	Для потреб бюджетних установ		Для потреб інших споживачів		Для потреб релігійних організацій
		тис. грн	грн/Гкал	тис. грн	грн/Гкал	грн/Гкал
1	2	3	4	5	6	7
1	**Повна собівартість, у т. ч.:**	**21 965,71**	**1060,82**	**5 529,27**	**1274,14**	**679,09**
1.1	витрати на паливо, у т. ч.:	18 618,22	899,16	4 827,71	1112,48	517,42
1.1.1	природний газ	18 618,22	899,16	4 827,71	1112,48	517,42
1.1.2	інше паливо	0,00	0,00	0,00	0,00	0,00
1.2	витрати на покупну теплову енергію	0,00	0,00	0,00	0,00	0,00
1.3	собівартість виробництва теплової енергії власних ТЕЦ, ТЕС, АЕС, КГУ	0,00	0,00	0,00	0,00	0,00
1.4	витрати на електроенергію без потреб власних ТЕЦ, ТЕС, АЕС, КГУ	1 523,82	73,59	319,36	73,59	73,59
1.5	транспортування теплової енергії мережами інших підприємств	0,00	0,00	0,00	0,00	0,00
1.6	витрати на оплату праці з відрахуваннями на соціальні заходи без потреб власних ТЕЦ, ТЕС, АЕС, КГУ	1 344,97	64,95	281,88	64,95	64,95
1.7	амортизаційні відрахування без потреб власних ТЕЦ, ТЕС, АЕС, КГУ	226,86	10,96	47,54	10,96	10,96
1.8	інші витрати собівартості без потреб власних ТЕЦ, ТЕС, АЕС, КГУ	251,84	12,16	52,78	12,16	12,16
2	**Витрати на покриття втрат**	**0,00**	**0,00**	**0,00**	**0,00**	**0,00**
3	**Розрахунковий прибуток, у т. ч.:**	**0,00**	**0,00**	**0,00**	**0,00**	**0,00**
3.1	податок на прибуток	0,00	0,00	0,00	0,00	0,00
3.2	на розвиток виробництва (виробничі інвестиції)	0,00	0,00	0,00	0,00	0,00
3.3	інше використання прибутку (прибуток у тарифах на виробництво ТЕЦ, ТЕС, КГУ)	0,00	0,00	0,00	0,00	0,00
4	**Вартість теплової енергії за відповідними тарифами**	**21 965,71**	**1060,82**	**5 529,27**	**1274,14**	**679,09**
5	**Тарифи на теплову енергію, грн/Гкал**		**1060,82**		**1274,14**	
6	**Обсяг реалізації теплової енергії власним споживачам, Гкал**	**20 706,30**		**4 339,60**		
7	**Рівень рентабельності, %**	**0,00**	**0,00**	**0,00**	**0,00**	**0,00**

».

Директор Департаменту із регулювання відносин у сфері теплопостачання С. Черних

Додаток 74
до постанови Національної комісії, що здійснює державне регулювання
у сферах енергетики та комунальних послуг 29.12.2016 № 2439
«Додаток
до постанови Національної комісії, що здійснює державне регулювання
у сферах енергетики та комунальних послуг 30.04.2015 № 1460
(у редакції постанови Національної комісії, що здійснює державне регулювання
у сферах енергетики та комунальних послуг, від 29.12.2016 № 2439)

Структура тарифів на теплову енергію
Комунального підприємства «Вінницяоблтеплоенерго»

Без ПДВ

№ з/п	Найменування показників	Для потреб бюджетних установ		Для потреб інших споживачів		Для потреб релігійних організацій
		тис. грн	грн/Гкал	тис. грн	грн/Гкал	грн/Гкал
1	2	3	4	5	6	7
1	**Повна собівартість, у т. ч.:**	**64 472,13**	**1218,74**	**8 159,60**	**1431,51**	**837,30**
1.1	витрати на паливо, у т. ч.:	47 442,14	896,82	6 324,63	1109,58	515,38
1.1.1	природний газ	47 442,14	896,82	6 324,63	1109,58	515,38
1.1.2	інше паливо	0,00	0,00	0,00	0,00	0,00
1.2	витрати на покупну теплову енергію	0,00	0,00	0,00	0,00	0,00
1.3	собівартість виробництва теплової енергії власних ТЕЦ, ТЕС, АЕС, КГУ	0,00	0,00	0,00	0,00	0,00
1.4	витрати на електроенергію без потреб власних ТЕЦ, ТЕС, АЕС, КГУ	3 097,20	58,55	333,72	58,55	58,55
1.5	транспортування теплової енергії мережами інших підприємств	0,00	0,00	0,00	0,00	0,00
1.6	витрати на оплату праці з відрахуваннями на соціальні заходи без потреб власних ТЕЦ, ТЕС, АЕС, КГУ	12 362,78	233,70	1 332,08	233,70	233,70
1.7	амортизаційні відрахування без потреб власних ТЕЦ, ТЕС, АЕС, КГУ	538,06	10,17	57,98	10,17	10,17
1.8	інші витрати собівартості без потреб власних ТЕЦ, ТЕС, АЕС, КГУ	1 031,95	19,51	111,19	19,51	19,51
2	**Витрати на покриття втрат**	**3 684,49**	**69,65**	**397,00**	**69,65**	**0,00**
3	**Розрахунковий прибуток, у т. ч.:**	**370,91**	**7,01**	**39,96**	**7,01**	**0,00**
3.1	податок на прибуток	66,76	1,26	7,19	1,26	0,00
3.2	на розвиток виробництва (виробничі інвестиції)	304,14	5,75	32,77	5,75	0,00
3.3	інше використання прибутку (прибуток у тарифах на виробництво ТЕЦ, ТЕС, КГУ)	0,00	0,00	0,00	0,00	0,00
4	**Вартість теплової енергії за відповідними тарифами**	**68 527,53**	**1295,40**	**8 596,57**	**1508,17**	**837,30**
5	**Тарифи на теплову енергію, грн/Гкал**		**1295,40**		**1508,17**	
6	**Обсяг реалізації теплової енергії власним споживачам, Гкал**	**52 900,50**		**5 700,01**		
7	**Рівень рентабельності, %**	**0,58**	**0,58**	**0,49**	**0,49**	**0,00**

».

Директор Департаменту із регулювання відносин у сфері теплопостачання С. Черних

НКРЕКП ПОВІДОМЛЯЄ

Додаток 75
до постанови Національної комісії, що здійснює державне регулювання
у сферах енергетики та комунальних послуг 29.12.2016 № 2439
«Додаток
до постанови Національної комісії, що здійснює державне регулювання
у сферах енергетики та комунальних послуг 30.04.2015 № 1461
(у редакції постанови Національної комісії, що здійснює державне регулювання
у сферах енергетики та комунальних послуг, від 29.12.2016 № 2439)

Структура тарифів на теплову енергію
Могилів-Подільського міського комунального підприємства «Теплоенергетик»

Без ПДВ

№ з/п	Найменування показників	Для потреб бюджетних установ		Для потреб інших споживачів		Для потреб релігійних організацій
		тис. грн	грн/Гкал	тис. грн	грн/Гкал	грн/Гкал
1	2	3	4	5	6	7
1	**Повна собівартість, у т. ч.:**	**9 435,60**	**929,80**	**1 554,62**	**1112,83**	**843,80**
1.1	витрати на паливо, у т. ч.:	7 828,89	771,47	1 333,43	954,50	685,47
1.1.1	природний газ	7 828,89	771,47	1 333,43	954,50	685,47
1.1.2	інше паливо	0,00	0,00	0,00	0,00	0,00
1.2	витрати на покупну теплову енергію	0,00	0,00	0,00	0,00	0,00
1.3	собівартість виробництва теплової енергії власних ТЕЦ, ТЕС, АЕС, КГУ	0,00	0,00	0,00	0,00	0,00
1.4	витрати на електроенергію без потреб власних ТЕЦ, ТЕС, АЕС, КГУ	613,57	60,46	84,47	60,46	60,46
1.5	транспортування теплової енергії мережами інших підприємств	0,00	0,00	0,00	0,00	0,00
1.6	витрати на оплату праці з відрахуваннями на соціальні заходи без потреб власних ТЕЦ, ТЕС, АЕС, КГУ	833,07	82,09	114,68	82,09	82,09
1.7	амортизаційні відрахування без потреб власних ТЕЦ, ТЕС, АЕС, КГУ	14,06	1,39	1,94	1,39	1,39
1.8	інші витрати собівартості без потреб власних ТЕЦ, ТЕС, АЕС, КГУ	146,01	14,39	20,10	14,39	14,39
2	**Витрати на покриття втрат**	**408,16**	**40,22**	**56,19**	**40,22**	**0,00**
3	**Розрахунковий прибуток, у т. ч.:**	**0,00**	**0,00**	**0,00**	**0,00**	**0,00**
3.1	податок на прибуток	0,00	0,00	0,00	0,00	0,00
3.2	на розвиток виробництва (виробничі інвестиції)	0,00	0,00	0,00	0,00	0,00
3.3	інше використання прибутку (прибуток у тарифах на виробництво ТЕЦ, ТЕС, КГУ)	0,00	0,00	0,00	0,00	0,00
4	**Вартість теплової енергії за відповідними тарифами**	**9 843,76**	**970,02**	**1 610,81**	**1153,05**	**843,80**
5	**Тарифи на теплову енергію, грн/Гкал**		**970,02**		**1153,05**	
6	**Обсяг реалізації теплової енергії власним споживачам, Гкал**	**10 148,00**		**1 397,00**		
7	**Рівень рентабельності, %**	**0,00**	**0,00**	**0,00**	**0,00**	**0,00**

».

Директор Департаменту із регулювання відносин у сфері теплопостачання С. Черних

Додаток 76
до постанови Національної комісії, що здійснює державне регулювання
у сферах енергетики та комунальних послуг 29.12.2016 № 2439
«Додаток
до постанови Національної комісії, що здійснює державне регулювання
у сферах енергетики та комунальних послуг 30.04.2015 № 1462
(у редакції постанови Національної комісії, що здійснює державне регулювання
у сферах енергетики та комунальних послуг, від 29.12.2016 № 2439)

Структура тарифів на теплову енергію
Комунального підприємства «Стрийтеплоенерго»

Без ПДВ

№ з/п	Найменування показників	Для потреб бюджетних установ		Для потреб інших споживачів		Для потреб релігійних організацій
		тис. грн	грн/Гкал	тис. грн	грн/Гкал	грн/Гкал
1	2	3	4	5	6	7
1	**Повна собівартість, у т. ч.:**	**17 466,52**	**1238,76**	**1 935,83**	**1489,10**	**789,95**
1.1	витрати на паливо, у т. ч.:	14 878,34	1055,20	1 697,20	1305,54	606,40
1.1.1	природний газ	14 878,34	1055,20	1 697,20	1305,54	606,40
1.1.2	інше паливо	0,00	0,00	0,00	0,00	0,00
1.2	витрати на покупну теплову енергію	0,00	0,00	0,00	0,00	0,00
1.3	собівартість виробництва теплової енергії власних ТЕЦ, ТЕС, АЕС, КГУ	0,00	0,00	0,00	0,00	0,00
1.4	витрати на електроенергію без потреб власних ТЕЦ, ТЕС, АЕС, КГУ	758,23	53,78	69,91	53,78	53,78
1.5	транспортування теплової енергії мережами інших підприємств	0,00	0,00	0,00	0,00	0,00
1.6	витрати на оплату праці з відрахуваннями на соціальні заходи без потреб власних ТЕЦ, ТЕС, АЕС, КГУ	1 324,15	93,91	122,08	93,91	93,91
1.7	амортизаційні відрахування без потреб власних ТЕЦ, ТЕС, АЕС, КГУ	346,12	24,55	31,91	24,55	24,55
1.8	інші витрати собівартості без потреб власних ТЕЦ, ТЕС, АЕС, КГУ	159,68	11,32	14,72	11,32	11,32
2	**Витрати на покриття втрат**	**974,03**	**69,08**	**89,80**	**69,08**	**0,00**
3	**Розрахунковий прибуток, у т. ч.:**	**0,00**	**0,00**	**0,00**	**0,00**	**0,00**
3.1	податок на прибуток	0,00	0,00	0,00	0,00	0,00
3.2	на розвиток виробництва (виробничі інвестиції)	0,00	0,00	0,00	0,00	0,00
3.3	інше використання прибутку (прибуток у тарифах на виробництво ТЕЦ, ТЕС, КГУ)	0,00	0,00	0,00	0,00	0,00
4	**Вартість теплової енергії за відповідними тарифами**	**18 440,55**	**1307,84**	**2 025,63**	**1558,18**	**789,95**
5	**Тарифи на теплову енергію, грн/Гкал**		**1307,84**		**1558,18**	
6	**Обсяг реалізації теплової енергії власним споживачам, Гкал**	**14 100,00**		**1 300,00**		
7	**Рівень рентабельності, %**	**0,00**	**0,00**	**0,00**	**0,00**	**0,00**

».

Директор Департаменту із регулювання відносин у сфері теплопостачання С. Черних

Додаток 77
до постанови Національної комісії, що здійснює державне регулювання
у сферах енергетики та комунальних послуг 29.12.2016 № 2439
«Додаток
до постанови Національної комісії, що здійснює державне регулювання
у сферах енергетики та комунальних послуг 30.04.2015 № 1463
(у редакції постанови Національної комісії, що здійснює державне регулювання
у сферах енергетики та комунальних послуг, від 29.12.2016 № 2439)

Структура тарифів на теплову енергію
Волочиського комунального підприємства теплових мереж «Тепловик»

Без ПДВ

№ з/п	Найменування показників	Для потреб бюджетних установ		Для потреб інших споживачів		Для потреб релігійних організацій
		тис. грн	грн/Гкал	тис. грн	грн/Гкал	грн/Гкал
1	2	3	4	5	6	7
1	**Повна собівартість, у т. ч.:**	**7 776,59**	**1142,71**	**3 281,40**	**1369,19**	**736,68**
1.1	витрати на паливо, у т. ч.:	6 496,63	954,63	2 830,64	1181,11	548,60
1.1.1	природний газ	6 496,63	954,63	2 830,64	1181,11	548,60
1.1.2	інше паливо	0,00	0,00	0,00	0,00	0,00
1.2	витрати на покупну теплову енергію	0,00	0,00	0,00	0,00	0,00
1.3	собівартість виробництва теплової енергії власних ТЕЦ, ТЕС, АЕС, КГУ	0,00	0,00	0,00	0,00	0,00
1.4	витрати на електроенергію без потреб власних ТЕЦ, ТЕС, АЕС, КГУ	432,82	63,60	152,42	63,60	63,60
1.5	транспортування теплової енергії мережами інших підприємств	0,00	0,00	0,00	0,00	0,00
1.6	витрати на оплату праці з відрахуваннями на соціальні заходи без потреб власних ТЕЦ, ТЕС, АЕС, КГУ	693,19	101,86	244,11	101,86	101,86
1.7	амортизаційні відрахування без потреб власних ТЕЦ, ТЕС, АЕС, КГУ	64,58	9,49	22,74	9,49	9,49
1.8	інші витрати собівартості без потреб власних ТЕЦ, ТЕС, АЕС, КГУ	89,37	13,13	31,47	13,13	13,13
2	**Витрати на покриття втрат**	**0,00**	**0,00**	**0,00**	**0,00**	**0,00**
3	**Розрахунковий прибуток, у т. ч.:**	**47,85**	**7,03**	**16,85**	**7,03**	**0,00**
3.1	податок на прибуток	8,61	1,27	3,03	1,27	0,00
3.2	на розвиток виробництва (виробничі інвестиції)	39,24	5,77	13,82	5,77	0,00
3.3	інше використання прибутку (прибуток у тарифах на виробництво ТЕЦ, ТЕС, КГУ)	0,00	0,00	0,00	0,00	0,00
4	**Вартість теплової енергії за відповідними тарифами**	**7 824,44**	**1149,74**	**3 298,25**	**1376,22**	**736,68**
5	**Тарифи на теплову енергію, грн/Гкал**		**1149,74**		**1376,22**	
6	**Обсяг реалізації теплової енергії власним споживачам, Гкал**	**6 805,40**		**2 396,60**		
7	**Рівень рентабельності, %**	**0,62**	**0,62**	**0,51**	**0,51**	**0,00**

».

Директор Департаменту із регулювання відносин у сфері теплопостачання С. Черних

Додаток 78
до постанови Національної комісії, що здійснює державне регулювання
у сферах енергетики та комунальних послуг 29.12.2016 № 2439
«Додаток
до постанови Національної комісії, що здійснює державне регулювання
у сферах енергетики та комунальних послуг 30.04.2015 № 1466
(у редакції постанови Національної комісії, що здійснює державне регулювання
у сферах енергетики та комунальних послуг, від 29.12.2016 № 2439)

Структура тарифів на теплову енергію
Комунального підприємства «Жовтоводськтепломережа»

Без ПДВ

№ з/п	Найменування показників	Для потреб бюджетних установ		Для потреб інших споживачів		Для потреб релігійних організацій
		тис. грн	грн/Гкал	тис. грн	грн/Гкал	грн/Гкал
1	2	3	4	5	6	7
1	**Повна собівартість, у т. ч.:**	**16 329,39**	**1162,23**	**3 193,07**	**1388,29**	**750,81**
1.1	витрати на паливо, у т. ч.:	13 387,45	952,84	2 711,47	1178,90	541,42
1.1.1	природний газ	13 387,45	952,84	2 711,47	1178,90	541,42
1.1.2	інше паливо	0,00	0,00	0,00	0,00	0,00
1.2	витрати на покупну теплову енергію	0,00	0,00	0,00	0,00	0,00
1.3	собівартість виробництва теплової енергії власних ТЕЦ, ТЕС, АЕС, КГУ	0,00	0,00	0,00	0,00	0,00
1.4	витрати на електроенергію без потреб власних ТЕЦ, ТЕС, АЕС, КГУ	906,71	64,53	148,43	64,53	64,53
1.5	транспортування теплової енергії мережами інших підприємств	0,00	0,00	0,00	0,00	0,00
1.6	витрати на оплату праці з відрахуваннями на соціальні заходи без потреб власних ТЕЦ, ТЕС, АЕС, КГУ	1 477,67	105,17	241,90	105,17	105,17
1.7	амортизаційні відрахування без потреб власних ТЕЦ, ТЕС, АЕС, КГУ	192,97	13,73	31,59	13,73	13,73
1.8	інші витрати собівартості без потреб власних ТЕЦ, ТЕС, АЕС, КГУ	364,58	25,95	59,68	25,95	25,95
2	**Витрати на покриття втрат**	**1 092,60**	**77,76**	**178,86**	**77,76**	**0,00**
3	**Розрахунковий прибуток, у т. ч.:**	**0,00**	**0,00**	**0,00**	**0,00**	**0,00**
3.1	податок на прибуток	0,00	0,00	0,00	0,00	0,00
3.2	на розвиток виробництва (виробничі інвестиції)	0,00	0,00	0,00	0,00	0,00
3.3	інше використання прибутку (прибуток у тарифах на виробництво ТЕЦ, ТЕС, КГУ)	0,00	0,00	0,00	0,00	0,00
4	**Вартість теплової енергії за відповідними тарифами**	**17 421,99**	**1240,00**	**3 371,93**	**1466,06**	**750,81**
5	**Тарифи на теплову енергію, грн/Гкал**		**1240,00**		**1466,06**	
6	**Обсяг реалізації теплової енергії власним споживачам, Гкал**	**14 050,00**		**2 300,00**		
7	**Рівень рентабельності, %**	**0,00**	**0,00**	**0,00**	**0,00**	**0,00**

».

Директор Департаменту із регулювання відносин у сфері теплопостачання С. Черних

Додаток 79
до постанови Національної комісії, що здійснює державне регулювання
у сферах енергетики та комунальних послуг 29.12.2016 № 2439
«Додаток
до постанови Національної комісії, що здійснює державне регулювання
у сферах енергетики та комунальних послуг 30.04.2015 № 1467
(у редакції постанови Національної комісії, що здійснює державне регулювання
у сферах енергетики та комунальних послуг, від 29.12.2016 № 2439)

Структура тарифів на теплову енергію
Комунального підприємства «Токмак теплоенергія» Токмацької міської ради

Без ПДВ

№ з/п	Найменування показників	Для потреб бюджетних установ		Для потреб інших споживачів		Для потреб релігійних організацій
		тис. грн	грн/Гкал	тис. грн	грн/Гкал	грн/Гкал
1	2	3	4	5	6	7
1	**Повна собівартість, у т. ч.:**	**13 654,65**	**1100,65**	**3 032,45**	**1319,03**	**708,37**
1.1	витрати на паливо, у т. ч.:	11 419,56	920,49	2 618,26	1138,87	528,21
1.1.1	природний газ	11 419,56	920,49	2 618,26	1138,87	528,21
1.1.2	інше паливо	0,00	0,00	0,00	0,00	0,00
1.2	витрати на покупну теплову енергію	0,00	0,00	0,00	0,00	0,00
1.3	собівартість виробництва теплової енергії власних ТЕЦ, ТЕС, АЕС, КГУ	0,00	0,00	0,00	0,00	0,00
1.4	витрати на електроенергію без потреб власних ТЕЦ, ТЕС, АЕС, КГУ	1 031,13	83,12	191,08	83,12	83,11
1.5	транспортування теплової енергії мережами інших підприємств	0,00	0,00	0,00	0,00	0,00
1.6	витрати на оплату праці з відрахуваннями на соціальні заходи без потреб власних ТЕЦ, ТЕС, АЕС, КГУ	954,18	76,91	176,82	76,91	76,91
1.7	амортизаційні відрахування без потреб власних ТЕЦ, ТЕС, АЕС, КГУ	30,70	2,47	5,69	2,47	2,47
1.8	інші витрати собівартості без потреб власних ТЕЦ, ТЕС, АЕС, КГУ	219,08	17,66	40,60	17,66	17,66
2	**Витрати на покриття втрат**	**757,55**	**61,06**	**140,38**	**61,06**	**0,00**
3	**Розрахунковий прибуток, у т. ч.:**	**724,05**	**58,36**	**134,18**	**58,36**	**0,00**
3.1	податок на прибуток	130,33	10,51	24,15	10,51	0,00
3.2	на розвиток виробництва (виробничі інвестиції)	593,72	47,86	110,03	47,86	0,00
3.3	інше використання прибутку (прибуток у тарифах на виробництво ТЕЦ, ТЕС, КГУ)	0,00	0,00	0,00	0,00	0,00
4	**Вартість теплової енергії за відповідними тарифами**	**15 136,25**	**1220,07**	**3 307,01**	**1438,46**	**708,37**
5	**Тарифи на теплову енергію, грн/Гкал**		**1220,07**		**1438,46**	
6	**Обсяг реалізації теплової енергії власним споживачам, Гкал**	**12 406,00**		**2 299,00**		
7	**Рівень рентабельності, %**	**5,30**	**5,30**	**4,42**	**4,42**	**0,00**

».

Директор Департаменту із регулювання відносин у сфері теплопостачання С. Черних

НКРЕКП ПОВІДОМЛЯЄ

Додаток 80
до постанови Національної комісії, що здійснює державне регулювання
у сферах енергетики та комунальних послуг 29.12.2016 № 2439
«Додаток
до постанови Національної комісії, що здійснює державне регулювання
у сферах енергетики та комунальних послуг 30.04.2015 № 1468
(у редакції постанови Національної комісії, що здійснює державне регулювання
у сферах енергетики та комунальних послуг, від 29.12.2016 № 2439)

Структура тарифів на теплову енергію
Товариства з обмеженою відповідальністю «Теплопостачсервіс» (м. Київ)

Без ПДВ

№ з/п	Найменування показників	Для потреб бюджетних установ		Для потреб інших споживачів		Для потреб релігійних організацій
		тис. грн	грн/Гкал	тис. грн	грн/Гкал	грн/Гкал
1	2	3	4	5	6	7
1	**Повна собівартість, у т. ч.:**	**1 367,72**	**911,82**	**5 773,67**	**1106,07**	**604,45**
1.1	витрати на паливо, у т. ч.:	1 228,17	818,78	5 288,04	1013,03	511,41
1.1.1	природний газ	1 228,17	818,78	5 288,04	1013,03	511,41
1.1.2	інше паливо	0,00	0,00	0,00	0,00	0,00
1.2	витрати на покупну теплову енергію	0,00	0,00	0,00	0,00	0,00
1.3	собівартість виробництва теплової енергії власних ТЕЦ, ТЕС, АЕС, КГУ	0,00	0,00	0,00	0,00	0,00
1.4	витрати на електроенергію без потреб власних ТЕЦ, ТЕС, АЕС, КГУ	63,08	42,06	219,53	42,06	42,06
1.5	транспортування теплової енергії мережами інших підприємств	0,00	0,00	0,00	0,00	0,00
1.6	витрати на оплату праці з відрахуваннями на соціальні заходи без потреб власних ТЕЦ, ТЕС, АЕС, КГУ	39,79	26,52	138,45	26,52	26,52
1.7	амортизаційні відрахування без потреб власних ТЕЦ, ТЕС, АЕС, КГУ	0,04	0,03	0,15	0,03	0,03
1.8	інші витрати собівартості без потреб власних ТЕЦ, ТЕС, АЕС, КГУ	36,64	24,42	127,49	24,42	24,42
2	**Витрати на покриття втрат**	**109,09**	**72,73**	**379,65**	**72,73**	**0,00**
3	**Розрахунковий прибуток, у т. ч.:**	**0,00**	**0,00**	**0,00**	**0,00**	**0,00**
3.1	податок на прибуток	0,00	0,00	0,00	0,00	0,00
3.2	на розвиток виробництва (виробничі інвестиції)	0,00	0,00	0,00	0,00	0,00
3.3	інше використання прибутку (прибуток у тарифах на виробництво ТЕЦ, ТЕС, КГУ)	0,00	0,00	0,00	0,00	0,00
4	**Вартість теплової енергії за відповідними тарифами**	**1 476,82**	**984,54**	**6 153,31**	**1178,80**	**604,45**
5	**Тарифи на теплову енергію, грн/Гкал**		**984,54**		**1178,80**	
6	**Обсяг реалізації теплової енергії власним споживачам, Гкал**	**1 500,00**		**5 220,00**		
7	**Рівень рентабельності, %**	**0,00**	**0,00**	**0,00**	**0,00**	**0,00**

».

Директор Департаменту із регулювання відносин у сфері теплопостачання С. Черних

Додаток 81
до постанови Національної комісії, що здійснює державне регулювання
у сферах енергетики та комунальних послуг 29.12.2016 № 2439
«Додаток
до постанови Національної комісії, що здійснює державне регулювання
у сферах енергетики та комунальних послуг 30.04.2015 № 1469
(у редакції постанови Національної комісії, що здійснює державне регулювання
у сферах енергетики та комунальних послуг, від 29.12.2016 № 2439)

Структура тарифів на теплову енергію
Комунального виробничого підприємства «Теплоенерго» м. Горішні Плавні

Без ПДВ

№ з/п	Найменування показників	Для потреб бюджетних установ		Для потреб інших споживачів		Для потреб релігійних організацій
		тис. грн	грн/Гкал	тис. грн	грн/Гкал	грн/Гкал
1	2	3	4	5	6	7
1	**Повна собівартість, у т. ч.:**	**21 865,13**	**1079,28**	**11 862,89**	**1293,66**	**695,31**
1.1	витрати на паливо, у т. ч.:	18 306,82	903,64	10 252,26	1118,02	519,67
1.1.1	природний газ	18 306,82	903,64	10 252,26	1118,02	519,67
1.1.2	інше паливо	0,00	0,00	0,00	0,00	0,00
1.2	витрати на покупну теплову енергію	0,00	0,00	0,00	0,00	0,00
1.3	собівартість виробництва теплової енергії власних ТЕЦ, ТЕС, АЕС, КГУ	0,00	0,00	0,00	0,00	0,00
1.4	витрати на електроенергію без потреб власних ТЕЦ, ТЕС, АЕС, КГУ	1 833,43	90,50	829,88	90,50	90,50
1.5	транспортування теплової енергії мережами інших підприємств	0,00	0,00	0,00	0,00	0,00
1.6	витрати на оплату праці з відрахуваннями на соціальні заходи без потреб власних ТЕЦ, ТЕС, АЕС, КГУ	1 406,04	69,40	636,43	69,40	69,40
1.7	амортизаційні відрахування без потреб власних ТЕЦ, ТЕС, АЕС, КГУ	172,31	8,51	77,99	8,51	8,51
1.8	інші витрати собівартості без потреб власних ТЕЦ, ТЕС, АЕС, КГУ	146,53	7,23	66,32	7,23	7,23
2	**Витрати на покриття втрат**	**1 151,81**	**56,85**	**521,35**	**56,85**	**0,00**
3	**Розрахунковий прибуток, у т. ч.:**	**316,94**	**15,64**	**143,46**	**15,64**	**0,00**
3.1	податок на прибуток	57,05	2,82	25,82	2,82	0,00
3.2	на розвиток виробництва (виробничі інвестиції)	259,89	12,83	117,64	12,83	0,00
3.3	інше використання прибутку (прибуток у тарифах на виробництво ТЕЦ, ТЕС, КГУ)	0,00	0,00	0,00	0,00	0,00
4	**Вартість теплової енергії за відповідними тарифами**	**23 333,88**	**1151,77**	**12 527,70**	**1366,16**	**695,31**
5	**Тарифи на теплову енергію, грн/Гкал**		**1151,77**		**1366,16**	
6	**Обсяг реалізації теплової енергії власним споживачам, Гкал**	**20 259,00**		**9 170,00**		
7	**Рівень рентабельності, %**	**1,45**	**1,45**	**1,21**	**1,21**	**0,00**

».

Директор Департаменту із регулювання відносин у сфері теплопостачання С. Черних

Додаток 82
до постанови Національної комісії, що здійснює державне регулювання
у сферах енергетики та комунальних послуг 29.12.2016 № 2439
«Додаток
до постанови Національної комісії, що здійснює державне регулювання
у сферах енергетики та комунальних послуг 30.04.2015 № 1472
(у редакції постанови Національної комісії, що здійснює державне регулювання
у сферах енергетики та комунальних послуг, від 29.12.2016 № 2439)

Структура тарифів на теплову енергію
Комунального підприємства «Києво-Святошинська тепломережа» Київської обласної ради

Без ПДВ

№ з/п	Найменування показників	Для потреб бюджетних установ		Для потреб інших споживачів		Для потреб релігійних організацій
		тис. грн	грн/Гкал	тис. грн	грн/Гкал	грн/Гкал
1	2	3	4	5	6	7
1	Повна собівартість, у т. ч.:	18 254,28	1064,38	10 834,27	1258,28	768,90
1.1	витрати на паливо, у т. ч.:	14 017,05	817,31	8 706,94	1011,21	521,83
1.1.1	природний газ	14 017,05	817,31	8 706,94	1011,21	521,83
1.1.2	інше паливо	0,00	0,00	0,00	0,00	0,00
1.2	витрати на покупну теплову енергію	0,00	0,00	0,00	0,00	0,00
1.3	собівартість виробництва теплової енергії власних ТЕЦ, ТЕС, АЕС, КГУ	0,00	0,00	0,00	0,00	0,00
1.4	витрати на електроенергію без потреб власних ТЕЦ, ТЕС, АЕС, КГУ	1 688,08	98,43	847,51	98,43	98,43
1.5	транспортування теплової енергії мережами інших підприємств	0,00	0,00	0,00	0,00	0,00
1.6	витрати на оплату праці з відрахуваннями на соціальні заходи без потреб власних ТЕЦ, ТЕС, АЕС, КГУ	2 075,16	121,00	1 041,85	121,00	121,00
1.7	амортизаційні відрахування без потреб власних ТЕЦ, ТЕС, АЕС, КГУ	130,46	7,61	65,50	7,61	7,61
1.8	інші витрати собівартості без потреб власних ТЕЦ, ТЕС, АЕС, КГУ	343,54	20,03	172,47	20,03	20,03
2	**Витрати на покриття втрат**	**403,01**	**23,50**	**202,34**	**23,50**	**0,00**
3	**Розрахунковий прибуток, у т. ч.:**	**712,90**	**41,57**	**357,92**	**41,57**	**0,00**
3.1	податок на прибуток	128,32	7,48	64,43	7,48	0,00
3.2	на розвиток виробництва (виробничі інвестиції)	584,58	34,09	293,49	34,09	0,00
3.3	інше використання прибутку (прибуток у тарифах на виробництво ТЕЦ, ТЕС, КГУ)	0,00	0,00	0,00	0,00	0,00
4	**Вартість теплової енергії за відповідними тарифами**	**19 370,20**	**1129,44**	**11 394,52**	**1323,35**	**768,90**
5	**Тарифи на теплову енергію, грн/Гкал**		**1129,44**		**1323,35**	
6	**Обсяг реалізації теплової енергії власним споживачам, Гкал**	**17 150,20**		**8 610,38**		
7	**Рівень рентабельності, %**	**3,91**	**3,91**	**3,30**	**3,30**	**0,00**

».

Директор Департаменту із регулювання відносин у сфері теплопостачання С. Черних

Додаток 83
до постанови Національної комісії, що здійснює державне регулювання
у сферах енергетики та комунальних послуг 29.12.2016 № 2439
«Додаток
до постанови Національної комісії, що здійснює державне регулювання
у сферах енергетики та комунальних послуг 30.04.2015 № 1473
(у редакції постанови Національної комісії, що здійснює державне регулювання
у сферах енергетики та комунальних послуг, від 29.12.2016 № 2439)

Структура тарифів на теплову енергію
Державного підприємства «Конотопський авіаремонтний завод «АВІАКОН»

Без ПДВ

№ з/п	Найменування показників	Для потреб бюджетних установ		Для потреб інших споживачів		Для потреб релігійних організацій
		тис. грн	грн/Гкал	тис. грн	грн/Гкал	грн/Гкал
1	2	3	4	5	6	7
1	**Повна собівартість, у т. ч.:**	**2 051,28**	**1085,45**	**20 236,18**	**1309,36**	**668,32**
1.1	витрати на паливо, у т. ч.:	1 783,64	943,82	18 047,40	1167,74	526,70
1.1.1	природний газ	1 783,64	943,82	18 047,40	1167,74	526,70
1.1.2	інше паливо	0,00	0,00	0,00	0,00	0,00
1.2	витрати на покупну теплову енергію	0,00	0,00	0,00	0,00	0,00
1.3	собівартість виробництва теплової енергії власних ТЕЦ, ТЕС, АЕС, КГУ	0,00	0,00	0,00	0,00	0,00
1.4	витрати на електроенергію без потреб власних ТЕЦ, ТЕС, АЕС, КГУ	165,64	87,65	1 354,64	87,65	87,65
1.5	транспортування теплової енергії мережами інших підприємств	0,00	0,00	0,00	0,00	0,00
1.6	витрати на оплату праці з відрахуваннями на соціальні заходи без потреб власних ТЕЦ, ТЕС, АЕС, КГУ	56,61	29,96	462,97	29,96	29,96
1.7	амортизаційні відрахування без потреб власних ТЕЦ, ТЕС, АЕС, КГУ	25,34	13,41	207,23	13,41	13,41
1.8	інші витрати собівартості без потреб власних ТЕЦ, ТЕС, АЕС, КГУ	20,05	10,61	163,94	10,61	10,61
2	Витрати на покриття втрат	127,51	67,47	1 042,77	67,47	0,00
3	**Розрахунковий прибуток, у т. ч.:**	**0,00**	**0,00**	**0,00**	**0,00**	**0,00**
3.1	**податок на прибуток**	**0,00**	**0,00**	**0,00**	**0,00**	**0,00**
3.2	на розвиток виробництва (виробничі інвестиції)	0,00	0,00	0,00	0,00	0,00
3.3	інше використання прибутку (прибуток у тарифах на виробництво ТЕЦ, ТЕС, КГУ)	0,00	0,00	0,00	0,00	0,00
4	**Вартість теплової енергії за відповідними тарифами**	**2 178,79**	**1152,92**	**21 278,95**	**1376,83**	**668,32**
5	**Тарифи на теплову енергію, грн/Гкал**		**1152,92**		**1376,83**	
6	**Обсяг реалізації теплової енергії власним споживачам, Гкал**	**1 889,81**		**15 455,00**		
7	**Рівень рентабельності, %**	**0,00**	**0,00**	**0,00**	**0,00**	**0,00**

».

Директор Департаменту із регулювання відносин у сфері теплопостачання С. Черних

Додаток 84
до постанови Національної комісії, що здійснює державне регулювання
у сферах енергетики та комунальних послуг 29.12.2016 № 2439
«Додаток
до постанови Національної комісії, що здійснює державне регулювання
у сферах енергетики та комунальних послуг 30.04.2015 № 1474
(у редакції постанови Національної комісії, що здійснює державне регулювання
у сферах енергетики та комунальних послуг, від 29.12.2016 № 2439)

Структура тарифів на теплову енергію
Комунального підприємства теплових мереж «Южтеплокомуненерго»

Без ПДВ

№ з/п	Найменування показників	Для потреб бюджетних установ		Для потреб інших споживачів		Для потреб релігійних організацій
		тис. грн	грн/Гкал	тис. грн	грн/Гкал	грн/Гкал
1	2	3	4	5	6	7
1	**Повна собівартість, у т. ч.:**	**5 770,28**	**1049,14**	**9 460,96**	**1261,87**	**667,77**
1.1	витрати на паливо, у т. ч.:	4 931,52	896,64	8 317,56	1109,36	515,27
1.1.1	природний газ	4 931,52	896,64	8 317,56	1109,36	515,27
1.1.2	інше паливо	0,00	0,00	0,00	0,00	0,00
1.2	витрати на покупну теплову енергію	0,00	0,00	0,00	0,00	0,00
1.3	собівартість виробництва теплової енергії власних ТЕЦ, ТЕС, АЕС, КГУ	0,00	0,00	0,00	0,00	0,00
1.4	витрати на електроенергію без потреб власних ТЕЦ, ТЕС, АЕС, КГУ	440,83	80,15	600,94	80,15	80,15
1.5	транспортування теплової енергії мережами інших підприємств	0,00	0,00	0,00	0,00	0,00
1.6	витрати на оплату праці з відрахуваннями на соціальні заходи без потреб власних ТЕЦ, ТЕС, АЕС, КГУ	302,22	54,95	411,99	54,95	54,95
1.7	амортизаційні відрахування без потреб власних ТЕЦ, ТЕС, АЕС, КГУ	18,22	3,31	24,84	3,31	3,31
1.8	інші витрати собівартості без потреб власних ТЕЦ, ТЕС, АЕС, КГУ	77,49	14,09	105,64	14,09	14,09
2	**Витрати на покриття втрат**	**191,92**	**34,89**	**261,62**	**34,89**	**0,00**
3	**Розрахунковий прибуток, у т. ч.:**	**0,00**	**0,00**	**0,00**	**0,00**	**0,00**
3.1	податок на прибуток	0,00	0,00	0,00	0,00	0,00
3.2	на розвиток виробництва (виробничі інвестиції)	0,00	0,00	0,00	0,00	0,00
3.3	інше використання прибутку (прибуток у тарифах на виробництво ТЕЦ, ТЕС, КГУ)	0,00	0,00	0,00	0,00	0,00
4	**Вартість теплової енергії за відповідними тарифами**	**5 962,20**	**1084,04**	**9 722,58**	**1296,76**	**667,77**
5	**Тарифи на теплову енергію, грн/Гкал**		**1084,04**		**1296,76**	
6	**Обсяг реалізації теплової енергії власним споживачам, Гкал**	**5 500,00**		**7 497,60**		
7	**Рівень рентабельності, %**	**0,00**	**0,00**	**0,00**	**0,00**	**0,00**

».

Директор Департаменту із регулювання відносин у сфері теплопостачання С. Черних

НКРЕКП ПОВІДОМЛЯЄ

Додаток 85
до постанови Національної комісії, що здійснює державне регулювання
у сферах енергетики та комунальних послуг 29.12.2016 № 2439
«Додаток
до постанови Національної комісії, що здійснює державне регулювання
у сферах енергетики та комунальних послуг 30.04.2015 № 1477
(у редакції постанови Національної комісії, що здійснює державне регулювання
у сферах енергетики та комунальних послуг, від 29.12.2016 № 2439)

Структура тарифів на теплову енергію
Красноградського підприємства теплових мереж

Без ПДВ

№ з/п	Найменування показників	Для потреб бюджетних установ		Для потреб інших споживачів		Для потреб релігійних організацій
		тис. грн	грн/Гкал	тис. грн	грн/Гкал	грн/Гкал
1	2	3	4	5	6	7
1	**Повна собівартість, у т. ч.:**	**15 737,75**	**1157,10**	**5 687,16**	**1372,71**	**767,97**
1.1	витрати на паливо, у т. ч.:	12 360,83	908,82	4 658,51	1124,43	519,69
1.1.1	природний газ	12 360,83	908,82	4 658,51	1124,43	519,69
1.1.2	інше паливо	0,00	0,00	0,00	0,00	0,00
1.2	витрати на покупну теплову енергію	0,00	0,00	0,00	0,00	0,00
1.3	собівартість виробництва теплової енергії власних ТЕЦ, ТЕС, АЕС, КГУ	0,00	0,00	0,00	0,00	0,00
1.4	витрати на електроенергію без потреб власних ТЕЦ, ТЕС, АЕС, КГУ	798,86	58,74	243,34	58,74	58,74
1.5	транспортування теплової енергії мережами інших підприємств	0,00	0,00	0,00	0,00	0,00
1.6	витрати на оплату праці з відрахуваннями на соціальні заходи без потреб власних ТЕЦ, ТЕС, АЕС, КГУ	2 116,61	155,62	644,74	155,62	155,62
1.7	амортизаційні відрахування без потреб власних ТЕЦ, ТЕС, АЕС, КГУ	127,00	9,34	38,68	9,34	9,34
1.8	інші витрати собівартості без потреб власних ТЕЦ, ТЕС, АЕС, КГУ	334,45	24,59	101,88	24,59	24,59
2	**Витрати на покриття втрат**	**492,24**	**36,19**	**149,94**	**36,19**	**0,00**
3	**Розрахунковий прибуток, у т. ч.:**	**0,00**	**0,00**	**0,00**	**0,00**	**0,00**
3.1	податок на прибуток	0,00	0,00	0,00	0,00	0,00
3.2	на розвиток виробництва (виробничі інвестиції)	0,00	0,00	0,00	0,00	0,00
3.3	інше використання прибутку (прибуток у тарифах на виробництво ТЕЦ, ТЕС, КГУ)	0,00	0,00	0,00	0,00	0,00
4	**Вартість теплової енергії за відповідними тарифами**	**16 229,99**	**1193,29**	**5 837,10**	**1408,91**	**767,97**
5	**Тарифи на теплову енергію, грн/Гкал**		**1193,29**		**1408,91**	
6	**Обсяг реалізації теплової енергії власним споживачам, Гкал**	**13 601,00**		**4 143,00**		
7	**Рівень рентабельності, %**	**0,00**	**0,00**	**0,00**	**0,00**	**0,00**

».

Директор Департаменту із регулювання відносин у сфері теплопостачання С. Черних

Додаток 86
до постанови Національної комісії, що здійснює державне регулювання
у сферах енергетики та комунальних послуг 29.12.2016 № 2439
«Додаток
до постанови Національної комісії, що здійснює державне регулювання
у сферах енергетики та комунальних послуг 30.04.2015 № 1478
(у редакції постанови Національної комісії, що здійснює державне регулювання
у сферах енергетики та комунальних послуг, від 29.12.2016 № 2439)

Структура тарифів на теплову енергію
Комунального підприємства «Дубнокомуненергія» Дубенської міської ради

Без ПДВ

№ з/п	Найменування показників	Для потреб бюджетних установ		Для потреб інших споживачів		Для потреб релігійних організацій
		тис. грн	грн/Гкал	тис. грн	грн/Гкал	грн/Гкал
1	2	3	4	5	6	7
1	**Повна собівартість, у т. ч.:**	**13 388,80**	**1076,18**	**2 367,57**	**1273,57**	**684,52**
1.1	витрати на паливо, у т. ч.:	10 657,06	856,61	1 959,38	1054,00	464,95
1.1.1	природний газ	10 350,90	832,00	1 913,63	1029,39	440,34
1.1.2	інше паливо	306,16	24,61	45,75	24,61	24,61
1.2	витрати на покупну теплову енергію	0,00	0,00	0,00	0,00	0,00
1.3	собівартість виробництва теплової енергії власних ТЕЦ, ТЕС, АЕС, КГУ	0,00	0,00	0,00	0,00	0,00
1.4	витрати на електроенергію без потреб власних ТЕЦ, ТЕС, АЕС, КГУ	756,43	60,80	113,03	60,80	60,80
1.5	транспортування теплової енергії мережами інших підприємств	0,00	0,00	0,00	0,00	0,00
1.6	витрати на оплату праці з відрахуваннями на соціальні заходи без потреб власних ТЕЦ, ТЕС, АЕС, КГУ	1 486,03	119,45	222,05	119,45	119,45
1.7	амортизаційні відрахування без потреб власних ТЕЦ, ТЕС, АЕС, КГУ	183,06	14,71	27,35	14,71	14,71
1.8	інші витрати собівартості без потреб власних ТЕЦ, ТЕС, АЕС, КГУ	306,22	24,61	45,76	24,61	24,61
2	**Витрати на покриття втрат**	**496,16**	**39,88**	**74,14**	**39,88**	**0,00**
3	**Розрахунковий прибуток, у т. ч.:**	**0,00**	**0,00**	**0,00**	**0,00**	**0,00**
3.1	податок на прибуток	0,00	0,00	0,00	0,00	0,00
3.2	на розвиток виробництва (виробничі інвестиції)	0,00	0,00	0,00	0,00	0,00
3.3	інше використання прибутку (прибуток у тарифах на виробництво ТЕЦ, ТЕС, КГУ)	0,00	0,00	0,00	0,00	0,00
4	**Вартість теплової енергії за відповідними тарифами**	**13 884,96**	**1116,06**	**2 441,71**	**1313,45**	**684,52**
5	**Тарифи на теплову енергію, грн/Гкал**		**1116,06**		**1313,45**	
6	**Обсяг реалізації теплової енергії власним споживачам, Гкал**	**12 441,00**		**1 859,00**		
7	**Рівень рентабельності, %**	**0,00**	**0,00**	**0,00**	**0,00**	**0,00**

».

Директор Департаменту із регулювання відносин у сфері теплопостачання С. Черних

Додаток 87
до постанови Національної комісії, що здійснює державне регулювання
у сферах енергетики та комунальних послуг 29.12.2016 № 2439
«Додаток
до постанови Національної комісії, що здійснює державне регулювання
у сферах енергетики та комунальних послуг 30.04.2015 № 1481
(у редакції постанови Національної комісії, що здійснює державне регулювання
у сферах енергетики та комунальних послуг, від 29.12.2016 № 2439)

Структура тарифів на теплову енергію
Дочірнього підприємства «Теплокомуненерго Маяк» Публічного акціонерного товариства «Маяк»

Без ПДВ

№ з/п	Найменування показників	Для потреб бюджетних установ		Для потреб інших споживачів		Для потреб релігійних організацій
		тис. грн	грн/Гкал	тис. грн	грн/Гкал	грн/Гкал
1	2	3	4	5	6	7
1	**Повна собівартість, у т. ч.:**	**13 743,06**	**1109,84**	**5 383,94**	**1330,03**	**715,08**
1.1	витрати на паливо, у т. ч.:	11 493,00	928,13	4 648,40	1148,32	533,37
1.1.1	природний газ	11 493,00	928,13	4 648,40	1148,32	533,37
1.1.2	інше паливо	0,00	0,00	0,00	0,00	0,00
1.2	витрати на покупну теплову енергію	0,00	0,00	0,00	0,00	0,00
1.3	собівартість виробництва теплової енергії власних ТЕЦ, ТЕС, АЕС, КГУ	0,00	0,00	0,00	0,00	0,00
1.4	витрати на електроенергію без потреб власних ТЕЦ, ТЕС, АЕС, КГУ	843,97	68,16	275,89	68,16	68,16
1.5	транспортування теплової енергії мережами інших підприємств	0,00	0,00	0,00	0,00	0,00
1.6	витрати на оплату праці з відрахуваннями на соціальні заходи без потреб власних ТЕЦ, ТЕС, АЕС, КГУ	979,55	79,10	320,21	79,10	79,10
1.7	амортизаційні відрахування без потреб власних ТЕЦ, ТЕС, АЕС, КГУ	104,19	8,41	34,06	8,41	8,41
1.8	інші витрати собівартості без потреб власних ТЕЦ, ТЕС, АЕС, КГУ	322,35	26,03	105,38	26,03	26,03
2	**Витрати на покриття втрат**	**582,06**	**47,00**	**190,28**	**47,00**	**0,00**
3	**Розрахунковий прибуток, у т. ч.:**	**188,23**	**15,20**	**61,53**	**15,20**	**0,00**
3.1	податок на прибуток	33,88	2,74	11,08	2,74	0,00
3.2	на розвиток виробництва (виробничі інвестиції)	154,35	12,46	50,46	12,46	0,00
3.3	інше використання прибутку (прибуток у тарифах на виробництво ТЕЦ, ТЕС, КГУ)	0,00	0,00	0,00	0,00	0,00
4	**Вартість теплової енергії за відповідними тарифами**	**14 513,35**	**1172,04**	**5 635,75**	**1392,23**	**715,08**
5	**Тарифи на теплову енергію, грн/Гкал**		**1172,04**		**1392,23**	
6	**Обсяг реалізації теплової енергії власним споживачам, Гкал**	**12 383,00**		**4 048,00**		
7	**Рівень рентабельності, %**	**1,37**	**1,37**	**1,14**	**1,14**	**0,00**

».

Директор Департаменту із регулювання відносин у сфері теплопостачання С. Черних

Додаток 88
до постанови Національної комісії, що здійснює державне регулювання
у сферах енергетики та комунальних послуг 29.12.2016 № 2439
«Додаток
до постанови Національної комісії, що здійснює державне регулювання
у сферах енергетики та комунальних послуг 30.04.2015 № 1482
(у редакції постанови Національної комісії, що здійснює державне регулювання
у сферах енергетики та комунальних послуг, від 29.12.2016 № 2439)

Структура тарифів на теплову енергію
Комунального підприємства по експлуатації теплового господарства «Тепловик»
Старокостянтинівської міської ради

Без ПДВ

№ з/п	Найменування показників	Для потреб бюджетних установ		Для потреб інших споживачів		Для потреб релігійних організацій
		тис. грн	грн/Гкал	тис. грн	грн/Гкал	грн/Гкал
1	2	3	4	5	6	7
1	Повна собівартість, у т. ч.:	12 090,59	1105,56	1 795,93	1319,71	716,45
1.1	витрати на паливо, у т. ч.:	9 871,66	902,66	1 519,82	1116,82	513,55
1.1.1	природний газ	9 871,66	902,66	1 519,82	1116,82	513,55
1.1.2	інше паливо	0,00	0,00	0,00	0,00	0,00
1.2	витрати на покупну теплову енергію	0,00	0,00	0,00	0,00	0,00
1.3	собівартість виробництва теплової енергії власних ТЕЦ, ТЕС, АЕС, КГУ	0,00	0,00	0,00	0,00	0,00
1.4	витрати на електроенергію без потреб власних ТЕЦ, ТЕС, АЕС, КГУ	529,55	48,42	65,90	48,42	48,42
1.5	транспортування теплової енергії мережами інших підприємств	0,00	0,00	0,00	0,00	0,00
1.6	витрати на оплату праці з відрахуваннями на соціальні заходи без потреб власних ТЕЦ, ТЕС, АЕС, КГУ	1 355,53	123,95	168,68	123,95	123,95
1.7	амортизаційні відрахування без потреб власних ТЕЦ, ТЕС, АЕС, КГУ	74,28	6,79	9,24	6,79	6,79
1.8	інші витрати собівартості без потреб власних ТЕЦ, ТЕС, АЕС, КГУ	259,57	23,73	32,30	23,73	23,73
2	**Витрати на покриття втрат**	**709,19**	**64,85**	**88,25**	**64,85**	**0,00**
3	**Розрахунковий прибуток, у т. ч.:**	**493,09**	**45,09**	**61,36**	**45,09**	**0,00**
3.1	податок на прибуток	88,76	8,12	11,04	8,12	0,00
3.2	на розвиток виробництва (виробничі інвестиції)	404,34	36,97	50,31	36,97	0,00
3.3	інше використання прибутку (прибуток у тарифах на виробництво ТЕЦ, ТЕС, КГУ)	0,00	0,00	0,00	0,00	0,00
4	**Вартість теплової енергії за відповідними тарифами**	**13 292,88**	**1215,50**	**1 945,54**	**1429,65**	**716,45**
5	**Тарифи на теплову енергію, грн/Гкал**		**1215,50**		**1429,65**	
6	**Обсяг реалізації теплової енергії власним споживачам, Гкал**	**10 936,14**		**1 360,85**		
7	**Рівень рентабельності, %**	**4,08**	**4,08**	**3,42**	**3,42**	**0,00**

».

Директор Департаменту із регулювання відносин у сфері теплопостачання С. Черних

Додаток 89
до постанови Національної комісії, що здійснює державне регулювання
у сферах енергетики та комунальних послуг 29.12.2016 № 2439
«Додаток
до постанови Національної комісії, що здійснює державне регулювання
у сферах енергетики та комунальних послуг 30.04.2015 № 1483
(у редакції постанови Національної комісії, що здійснює державне регулювання
у сферах енергетики та комунальних послуг, від 29.12.2016 № 2439)

Структура тарифів на теплову енергію
Ватутінського комунального підприємства теплових мереж

Без ПДВ

№ з/п	Найменування показників	Для потреб бюджетних установ		Для потреб інших споживачів		Для потреб релігійних організацій
		тис. грн	грн/Гкал	тис. грн	грн/Гкал	грн/Гкал
1	2	3	4	5	6	7
1	**Повна собівартість, у т. ч.:**	**4 394,93**	**1105,64**	**1 131,72**	**1323,64**	**683,36**
1.1	витрати на паливо, у т. ч.:	3 652,57	918,89	972,04	1136,89	496,60
1.1.1	природний газ	3 652,57	918,89	972,04	1136,89	496,60
1.1.2	інше паливо	0,00	0,00	0,00	0,00	0,00
1.2	витрати на покупну теплову енергію	0,00	0,00	0,00	0,00	0,00
1.3	собівартість виробництва теплової енергії власних ТЕЦ, ТЕС, АЕС, КГУ	0,00	0,00	0,00	0,00	0,00
1.4	витрати на електроенергію без потреб власних ТЕЦ, ТЕС, АЕС, КГУ	215,35	54,18	46,32	54,18	54,18
1.5	транспортування теплової енергії мережами інших підприємств	0,00	0,00	0,00	0,00	0,00
1.6	витрати на оплату праці з відрахуваннями на соціальні заходи без потреб власних ТЕЦ, ТЕС, АЕС, КГУ	440,31	110,77	94,71	110,77	110,77
1.7	амортизаційні відрахування без потреб власних ТЕЦ, ТЕС, АЕС, КГУ	10,83	2,72	2,33	2,72	2,72
1.8	інші витрати собівартості без потреб власних ТЕЦ, ТЕС, АЕС, КГУ	75,88	19,09	16,32	19,09	19,09
2	**Витрати на покриття втрат**	**256,47**	**64,52**	**55,17**	**64,52**	**0,00**
3	**Розрахунковий прибуток, у т. ч.:**	**147,22**	**37,04**	**31,67**	**37,04**	**0,00**
3.1	податок на прибуток	26,50	6,67	5,70	6,67	0,00
3.2	на розвиток виробництва (виробничі інвестиції)	120,72	30,37	25,97	30,37	0,00
3.3	інше використання прибутку (прибуток у тарифах на виробництво ТЕЦ, ТЕС, КГУ)	0,00	0,00	0,00	0,00	0,00
4	**Вартість теплової енергії за відповідними тарифами**	**4 798,62**	**1207,20**	**1 218,55**	**1425,20**	**683,36**
5	**Тарифи на теплову енергію, грн/Гкал**		**1207,20**		**1425,20**	
6	**Обсяг реалізації теплової енергії власним споживачам, Гкал**	**3 975,00**		**855,00**		
7	**Рівень рентабельності, %**	**2,80**	**2,80**	**2,80**	**2,80**	**0,00**

».

Директор Департаменту із регулювання відносин у сфері теплопостачання С. Черних

НКРЕКП ПОВІДОМЛЯЄ

Додаток 90
до постанови Національної комісії, що здійснює державне регулювання
у сферах енергетики та комунальних послуг 29.12.2016 № 2439
«Додаток
до постанови Національної комісії, що здійснює державне регулювання
у сферах енергетики та комунальних послуг 30.04.2015 № 1485
(у редакції постанови Національної комісії, що здійснює державне регулювання
у сферах енергетики та комунальних послуг, від 29.12.2016 № 2439)

Структура тарифів на теплову енергію
Комунального підприємства «Сєвєродонецьктеплокомуненерго»

Без ПДВ

№ з/п	Найменування показників	Для потреб бюджетних установ		Для потреб інших споживачів		Для потреб релігійних організацій
		тис. грн	грн/Гкал	тис. грн	грн/Гкал	грн/Гкал
1	2	3	4	5	6	7
1	**Повна собівартість, у т. ч.:**	**10 109,08**	**1076,43**	**5 446,78**	**1297,79**	**586,87**
1.1	витрати на паливо, у т. ч.:	8 762,76	933,07	4 845,11	1154,43	443,51
1.1.1	природний газ	8 762,76	933,07	4 845,11	1154,43	443,51
1.1.2	інше паливо	0,00	0,00	0,00	0,00	0,00
1.2	витрати на покупну теплову енергію	0,00	0,00	0,00	0,00	0,00
1.3	собівартість виробництва теплової енергії власних ТЕЦ, ТЕС, АЕС, КГУ	0,00	0,00	0,00	0,00	0,00
1.4	витрати на електроенергію без потреб власних ТЕЦ, ТЕС, АЕС, КГУ	530,83	56,52	237,23	56,52	56,52
1.5	транспортування теплової енергії мережами інших підприємств	0,00	0,00	0,00	0,00	0,00
1.6	витрати на оплату праці з відрахуваннями на соціальні заходи без потреб власних ТЕЦ, ТЕС, АЕС, КГУ	624,85	66,53	279,24	66,53	66,53
1.7	амортизаційні відрахування без потреб власних ТЕЦ, ТЕС, АЕС, КГУ	79,01	8,41	35,31	8,41	8,41
1.8	інші витрати собівартості без потреб власних ТЕЦ, ТЕС, АЕС, КГУ	111,63	11,89	49,89	11,89	11,89
2	**Витрати на покриття втрат**	**661,52**	**70,44**	**295,63**	**70,44**	**0,00**
3	**Розрахунковий прибуток, у т. ч.:**	**0,00**	**0,00**	**0,00**	**0,00**	**0,00**
3.1	податок на прибуток	0,00	0,00	0,00	0,00	0,00
3.2	на розвиток виробництва (виробничі інвестиції)	0,00	0,00	0,00	0,00	0,00
3.3	інше використання прибутку (прибуток у тарифах на виробництво ТЕЦ, ТЕС, КГУ)	0,00	0,00	0,00	0,00	0,00
4	**Вартість теплової енергії за відповідними тарифами**	**10 770,60**	**1146,87**	**5 742,41**	**1368,23**	**586,87**
5	**Тарифи на теплову енергію, грн/Гкал**		**1146,87**		**1368,23**	
6	**Обсяг реалізації теплової енергії власним споживачам, Гкал**	**9 391,33**		**4 196,96**		
7	**Рівень рентабельності, %**	**0,00**	**0,00**	**0,00**	**0,00**	**0,00**

».

Директор Департаменту із регулювання відносин у сфері теплопостачання С. Черних

Додаток 91
до постанови Національної комісії, що здійснює державне регулювання
у сферах енергетики та комунальних послуг 29.12.2016 № 2439
«Додаток
до постанови Національної комісії, що здійснює державне регулювання
у сферах енергетики та комунальних послуг 30.04.2015 № 1486
(у редакції постанови Національної комісії, що здійснює державне регулювання
у сферах енергетики та комунальних послуг, від 29.12.2016 № 2439)

Структура тарифів на теплову енергію
Комунального підприємства теплових мереж «Бориспільтепломережа»

Без ПДВ

№ з/п	Найменування показників	Для потреб бюджетних установ		Для потреб інших споживачів		Для потреб релігійних організацій
		тис. грн	грн/Гкал	тис. грн	грн/Гкал	грн/Гкал
1	2	3	4	5	6	7
1	**Повна собівартість, у т. ч.:**	**24 013,76**	**1099,13**	**12 223,47**	**1316,05**	**705,31**
1.1	витрати на паливо, у т. ч.:	19 976,43	914,34	10 507,12	1131,26	520,52
1.1.1	природний газ	19 976,43	914,34	10 507,12	1131,26	520,52
1.1.2	інше паливо	0,00	0,00	0,00	0,00	0,00
1.2	витрати на покупну теплову енергію	0,00	0,00	0,00	0,00	0,00
1.3	собівартість виробництва теплової енергії власних ТЕЦ, ТЕС, АЕС, КГУ	0,00	0,00	0,00	0,00	0,00
1.4	витрати на електроенергію без потреб власних ТЕЦ, ТЕС, АЕС, КГУ	1 376,70	63,01	585,26	63,01	63,01
1.5	транспортування теплової енергії мережами інших підприємств	0,00	0,00	0,00	0,00	0,00
1.6	витрати на оплату праці з відрахуваннями на соціальні заходи без потреб власних ТЕЦ, ТЕС, АЕС, КГУ	2 170,72	99,36	922,81	99,36	99,36
1.7	амортизаційні відрахування без потреб власних ТЕЦ, ТЕС, АЕС, КГУ	149,53	6,84	63,57	6,84	6,84
1.8	інші витрати собівартості без потреб власних ТЕЦ, ТЕС, АЕС, КГУ	340,38	15,58	144,70	15,58	15,58
2	**Витрати на покриття втрат**	**1 043,07**	**47,74**	**443,43**	**47,74**	**0,00**
3	**Розрахунковий прибуток, у т. ч.:**	**853,24**	**39,05**	**362,73**	**39,05**	**0,00**
3.1	податок на прибуток	153,58	7,03	65,29	7,03	0,00
3.2	на розвиток виробництва (виробничі інвестиції)	699,66	32,02	297,44	32,02	0,00
3.3	інше використання прибутку (прибуток у тарифах на виробництво ТЕЦ, ТЕС, КГУ)	0,00	0,00	0,00	0,00	0,00
4	**Вартість теплової енергії за відповідними тарифами**	**25 910,07**	**1185,92**	**13 029,63**	**1402,85**	**705,31**
5	**Тарифи на теплову енергію, грн/Гкал**		**1185,92**		**1402,85**	
6	**Обсяг реалізації теплової енергії власним споживачам, Гкал**	**21 848,00**		**9 288,00**		
7	**Рівень рентабельності, %**	**3,55**	**3,55**	**2,97**	**2,97**	**0,00**

».

Директор Департаменту із регулювання відносин у сфері теплопостачання С. Черних

Додаток 92
до постанови Національної комісії, що здійснює державне регулювання
у сферах енергетики та комунальних послуг 29.12.2016 № 2439
«Додаток
до постанови Національної комісії, що здійснює державне регулювання
у сферах енергетики та комунальних послуг 30.04.2015 № 1487
(у редакції постанови Національної комісії, що здійснює державне регулювання
у сферах енергетики та комунальних послуг, від 29.12.2016 № 2439)

Структура тарифів на теплову енергію
Ізюмського комунального підприємства теплових мереж

Без ПДВ

№ з/п	Найменування показників	Для потреб бюджетних установ		Для потреб інших споживачів		Для потреб релігійних організацій
		тис. грн	грн/Гкал	тис. грн	грн/Гкал	грн/Гкал
1	2	3	4	5	6	7
1	**Повна собівартість, у т. ч.:**	**21 936,52**	**1124,43**	**7 671,00**	**1341,46**	**753,71**
1.1	витрати на паливо, у т. ч.:	17 846,68	914,79	6 472,21	1131,82	544,08
1.1.1	природний газ	17 846,68	914,79	6 472,21	1131,82	544,08
1.1.2	інше паливо	0,00	0,00	0,00	0,00	0,00
1.2	витрати на покупну теплову енергію	0,00	0,00	0,00	0,00	0,00
1.3	собівартість виробництва теплової енергії власних ТЕЦ, ТЕС, АЕС, КГУ	0,00	0,00	0,00	0,00	0,00
1.4	витрати на електроенергію без потреб власних ТЕЦ, ТЕС, АЕС, КГУ	1 025,14	52,55	300,49	52,55	52,55
1.5	транспортування теплової енергії мережами інших підприємств	0,00	0,00	0,00	0,00	0,00
1.6	витрати на оплату праці з відрахуваннями на соціальні заходи без потреб власних ТЕЦ, ТЕС, АЕС, КГУ	2 450,33	125,60	718,23	125,60	125,60
1.7	амортизаційні відрахування без потреб власних ТЕЦ, ТЕС, АЕС, КГУ	398,18	20,41	116,71	20,41	20,41
1.8	інші витрати собівартості без потреб власних ТЕЦ, ТЕС, АЕС, КГУ	216,18	11,08	63,37	11,08	11,08
2	**Витрати на покриття втрат**	**1 299,90**	**66,63**	**381,02**	**66,63**	**0,00**
3	**Розрахунковий прибуток, у т. ч.:**	**811,37**	**41,59**	**237,83**	**41,59**	**0,00**
3.1	податок на прибуток	146,05	7,49	42,81	7,49	0,00
3.2	на розвиток виробництва (виробничі інвестиції)	665,33	34,10	195,02	34,10	0,00
3.3	інше використання прибутку (прибуток у тарифах на виробництво ТЕЦ, ТЕС, КГУ)	0,00	0,00	0,00	0,00	0,00
4	**Вартість теплової енергії за відповідними тарифами**	**24 047,79**	**1232,65**	**8 289,85**	**1449,68**	**753,71**
5	**Тарифи на теплову енергію, грн/Гкал**		**1232,65**		**1449,68**	
6	**Обсяг реалізації теплової енергії власним споживачам, Гкал**	**19 509,00**		**5 718,40**		
7	**Рівень рентабельності, %**	**3,70**	**3,70**	**3,10**	**3,10**	**0,00**

».

Директор Департаменту із регулювання відносин у сфері теплопостачання С. Черних

Додаток 93
до постанови Національної комісії, що здійснює державне регулювання
у сферах енергетики та комунальних послуг 29.12.2016 № 2439
«Додаток
до постанови Національної комісії, що здійснює державне регулювання
у сферах енергетики та комунальних послуг 30.04.2015 № 1489
(у редакції постанови Національної комісії, що здійснює державне регулювання
у сферах енергетики та комунальних послуг, від 29.12.2016 № 2439)

Структура тарифів на теплову енергію
Комунального підприємства «Славутське житлово-комунальне об'єднання»

Без ПДВ

№ з/п	Найменування показників	Для потреб бюджетних установ		Для потреб інших споживачів		Для потреб релігійних організацій
		тис. грн	грн/Гкал	тис. грн	грн/Гкал	грн/Гкал
1	2	3	4	5	6	7
1	**Повна собівартість, у т. ч.:**	**7 337,74**	**1131,38**	**3 203,23**	**1363,37**	**715,82**
1.1	витрати на паливо, у т. ч.:	6 342,24	977,88	2 842,60	1209,88	562,33
1.1.1	природний газ	6 342,24	977,88	2 842,60	1209,88	562,33
1.1.2	інше паливо	0,00	0,00	0,00	0,00	0,00
1.2	витрати на покупну теплову енергію	0,00	0,00	0,00	0,00	0,00
1.3	собівартість виробництва теплової енергії власних ТЕЦ, ТЕС, АЕС, КГУ	0,00	0,00	0,00	0,00	0,00
1.4	витрати на електроенергію без потреб власних ТЕЦ, ТЕС, АЕС, КГУ	448,16	69,10	162,35	69,10	69,10
1.5	транспортування теплової енергії мережами інших підприємств	0,00	0,00	0,00	0,00	0,00
1.6	витрати на оплату праці з відрахуваннями на соціальні заходи без потреб власних ТЕЦ, ТЕС, АЕС, КГУ	446,47	68,84	161,74	68,84	68,84
1.7	амортизаційні відрахування без потреб власних ТЕЦ, ТЕС, АЕС, КГУ	40,30	6,21	14,60	6,21	6,21
1.8	інші витрати собівартості без потреб власних ТЕЦ, ТЕС, АЕС, КГУ	60,56	9,34	21,94	9,34	9,34
2	**Витрати на покриття втрат**	**0,00**	**0,00**	**0,00**	**0,00**	**0,00**
3	**Розрахунковий прибуток, у т. ч.:**	**261,00**	**40,24**	**94,60**	**40,26**	**0,00**
3.1	податок на прибуток	46,98	7,24	17,03	7,25	0,00
3.2	на розвиток виробництва (виробничі інвестиції)	214,02	33,00	77,57	33,02	0,00
3.3	інше використання прибутку (прибуток у тарифах на виробництво ТЕЦ, ТЕС, КГУ)	0,00	0,00	0,00	0,00	0,00
4	**Вартість теплової енергії за відповідними тарифами**	**7 598,73**	**1171,62**	**3 297,83**	**1403,63**	**715,82**
5	**Тарифи на теплову енергію, грн/Гкал**		**1171,62**		**1403,63**	
6	**Обсяг реалізації теплової енергії власним споживачам, Гкал**	**6 485,68**		**2 349,49**		
7	**Рівень рентабельності, %**	**3,56**	**3,56**	**2,95**	**2,95**	**0,00**

».

Директор Департаменту із регулювання відносин у сфері теплопостачання С. Черних

Додаток 94
до постанови Національної комісії, що здійснює державне регулювання
у сферах енергетики та комунальних послуг 29.12.2016 № 2439
«Додаток
до постанови Національної комісії, що здійснює державне регулювання
у сферах енергетики та комунальних послуг 30.04.2015 № 1492
(у редакції постанови Національної комісії, що здійснює державне регулювання
у сферах енергетики та комунальних послуг, від 29.12.2016 № 2439)

Структура тарифів на теплову енергію
Комунального підприємства «Теплоенергетик» (м. Кіровоград)

Без ПДВ

№ з/п	Найменування показників	Для потреб бюджетних установ		Для потреб інших споживачів		Для потреб релігійних організацій
		тис. грн	грн/Гкал	тис. грн	грн/Гкал	грн/Гкал
1	2	3	4	5	6	7
1	**Повна собівартість, у т. ч.:**	**78 618,17**	**1104,93**	**34 432,32**	**1358,65**	**671,60**
1.1	витрати на паливо, у т. ч.:	4 151,50	58,35	1 829,49	72,19	37,22
1.1.1	природний газ	4 151,50	58,35	1 829,49	72,19	37,22
1.1.2	інше паливо	0,00	0,00	0,00	0,00	0,00
1.2	витрати на покупну теплову енергію	0,00	0,00	0,00	0,00	0,00
1.3	собівартість виробництва теплової енергії власних ТЕЦ, ТЕС, АЕС, КГУ	68 491,41	962,60	30 474,56	1202,48	550,40
1.4	витрати на електроенергію без потреб власних ТЕЦ, ТЕС, АЕС, КГУ	553,84	7,78	197,27	7,78	7,78
1.5	транспортування теплової енергії мережами інших підприємств	0,00	0,00	0,00	0,00	0,00
1.6	витрати на оплату праці з відрахуваннями на соціальні заходи без потреб власних ТЕЦ, ТЕС, АЕС, КГУ	4 183,00	58,79	1 489,90	58,79	58,79
1.7	амортизаційні відрахування без потреб власних ТЕЦ, ТЕС, АЕС, КГУ	252,49	3,55	89,93	3,55	3,55
1.8	інші витрати собівартості без потреб власних ТЕЦ, ТЕС, АЕС, КГУ	985,93	13,86	351,17	13,86	13,86
2	**Витрати на покриття втрат**	**136,47**	**1,92**	**48,61**	**1,92**	**0,00**
3	**Розрахунковий прибуток, у т. ч.:**	**980,94**	**13,79**	**303,27**	**11,97**	**0,00**
3.1	податок на прибуток	176,57	2,48	54,59	2,15	0,00
3.2	на розвиток виробництва (виробничі інвестиції)	0,00	0,00	0,00	0,00	0,00
3.3	інше використання прибутку (прибуток у тарифах на виробництво ТЕЦ, ТЕС, КГУ)	804,37	11,30	248,68	9,81	0,00
4	**Вартість теплової енергії за відповідними тарифами**	**79 735,58**	**1120,63**	**34 784,19**	**1372,54**	**671,60**
5	**Тарифи на теплову енергію, грн/Гкал**		**1120,63**		**1372,54**	
6	**Обсяг реалізації теплової енергії власним споживачам, Гкал**	**71 152,30**		**25 343,00**		
7	**Рівень рентабельності, %**	**1,25**	**1,25**	**0,88**	**0,88**	**0,00**

».

Директор Департаменту із регулювання відносин у сфері теплопостачання С. Черних

НКРЕКП ПОВІДОМЛЯЄ

Додаток 95
до постанови Національної комісії, що здійснює державне регулювання
у сферах енергетики та комунальних послуг 29.12.2016 № 2439
«Додаток
до постанови Національної комісії, що здійснює державне регулювання
у сферах енергетики та комунальних послуг 30.04.2015 № 1493
(у редакції постанови Національної комісії, що здійснює державне регулювання
у сферах енергетики та комунальних послуг, від 29.12.2016 № 2439)

Структура тарифів на теплову енергію
Комунального підприємства «Чугуївтепло»

Без ПДВ

№ з/п	Найменування показників	Для потреб бюджетних установ		Для потреб інших споживачів		Для потреб релігійних організацій
		тис. грн	грн/Гкал	тис. грн	грн/Гкал	грн/Гкал
1	2	3	4	5	6	7
1	**Повна собівартість, у т. ч.:**	**22 018,84**	**1089,39**	**5 961,45**	**1301,63**	**710,64**
1.1	витрати на паливо, у т. ч.:	18 081,14	894,57	5 069,18	1106,81	515,82
1.1.1	природний газ	18 081,14	894,57	5 069,18	1106,81	515,82
1.1.2	інше паливо	0,00	0,00	0,00	0,00	0,00
1.2	витрати на покупну теплову енергію	0,00	0,00	0,00	0,00	0,00
1.3	собівартість виробництва теплової енергії власних ТЕЦ, ТЕС, АЕС, КГУ	0,00	0,00	0,00	0,00	0,00
1.4	витрати на електроенергію без потреб власних ТЕЦ, ТЕС, АЕС, КГУ	1 344,27	66,51	304,61	66,51	66,51
1.5	транспортування теплової енергії мережами інших підприємств	0,00	0,00	0,00	0,00	0,00
1.6	витрати на оплату праці з відрахуваннями на соціальні заходи без потреб власних ТЕЦ, ТЕС, АЕС, КГУ	1 922,76	95,13	435,69	95,13	95,13
1.7	амортизаційні відрахування без потреб власних ТЕЦ, ТЕС, АЕС, КГУ	262,26	12,98	59,43	12,98	12,98
1.8	інші витрати собівартості без потреб власних ТЕЦ, ТЕС, АЕС, КГУ	408,42	20,21	92,55	20,21	20,21
2	**Витрати на покриття втрат**	**1 013,78**	**50,16**	**229,72**	**50,16**	**0,00**
3	**Розрахунковий прибуток, у т. ч.:**	**787,98**	**38,99**	**178,56**	**38,99**	**0,00**
3.1	податок на прибуток	141,84	7,02	32,14	7,02	0,00
3.2	на розвиток виробництва (виробничі інвестиції)	646,15	31,97	146,42	31,97	0,00
3.3	інше використання прибутку (прибуток у тарифах на виробництво ТЕЦ, ТЕС, КГУ)	0,00	0,00	0,00	0,00	0,00
4	**Вартість теплової енергії за відповідними тарифами**	**23 820,60**	**1178,54**	**6 369,73**	**1390,77**	**710,64**
5	**Тарифи на теплову енергію, грн/Гкал**		**1178,54**		**1390,77**	
6	**Обсяг реалізації теплової енергії власним споживачам, Гкал**	**20 212,00**		**4 580,00**		
7	**Рівень рентабельності, %**	**3,58**	**3,58**	**3,00**	**3,00**	**0,00**

».

Директор Департаменту із регулювання відносин у сфері теплопостачання С. Черних

Додаток 96
до постанови Національної комісії, що здійснює державне регулювання
у сферах енергетики та комунальних послуг 29.12.2016 № 2439
«Додаток
до постанови Національної комісії, що здійснює державне регулювання
у сферах енергетики та комунальних послуг 30.04.2015 № 1494
(у редакції постанови Національної комісії, що здійснює державне регулювання
у сферах енергетики та комунальних послуг, від 29.12.2016 № 2439)

Структура тарифів на теплову енергію
Комунального підприємства «Водотеплосервіс» Калуської міської ради

Без ПДВ

№ з/п	Найменування показників	Для потреб бюджетних установ		Для потреб інших споживачів	
		тис. грн	грн/Гкал	тис. грн	грн/Гкал
1	2	3	4	5	6
1	**Повна собівартість, у т. ч.:**	**17 255,99**	**931,36**	**7 934,67**	**1102,56**
1.1	витрати на паливо, у т. ч.:	7 403,31	399,58	3 557,84	494,38
1.1.1	природний газ	7 403,31	399,58	3 557,84	494,38
1.1.2	інше паливо	0,00	0,00	0,00	0,00
1.2	витрати на покупну теплову енергію	7 371,02	397,84	3 412,90	474,24
1.3	собівартість виробництва теплової енергії власних ТЕЦ, ТЕС, АЕС, КГУ	0,00	0,00	0,00	0,00
1.4	витрати на електроенергію без потреб власних ТЕЦ, ТЕС, АЕС, КГУ	562,66	30,37	218,55	30,37
1.5	транспортування теплової енергії мережами інших підприємств	0,00	0,00	0,00	0,00
1.6	витрати на оплату праці з відрахуваннями на соціальні заходи без потреб власних ТЕЦ, ТЕС, АЕС, КГУ	1 380,04	74,49	536,04	74,49
1.7	амортизаційні відрахування без потреб власних ТЕЦ, ТЕС, АЕС, КГУ	217,66	11,75	84,55	11,75
1.8	інші витрати собівартості без потреб власних ТЕЦ, ТЕС, АЕС, КГУ	321,29	17,34	124,80	17,34
2	**Витрати на покриття втрат**	**0,00**	**0,00**	**0,00**	**0,00**
3	**Розрахунковий прибуток, у т. ч.:**	**0,00**	**0,00**	**0,00**	**0,00**
3.1	податок на прибуток	0,00	0,00	0,00	0,00
3.2	на розвиток виробництва (виробничі інвестиції)	0,00	0,00	0,00	0,00
3.3	інше використання прибутку (прибуток у тарифах на виробництво ТЕЦ, ТЕС, КГУ)	0,00	0,00	0,00	0,00
4	**Вартість теплової енергії за відповідними тарифами**	**17 255,99**	**931,36**	**7 934,67**	**1102,56**
5	**Тарифи на теплову енергію, грн/Гкал**		**931,36**		**1102,56**
6	**Обсяг реалізації теплової енергії власним споживачам, Гкал**	**18 527,65**		**7 196,56**	
7	**Рівень рентабельності, %**	**0,00**	**0,00**	**0,00**	**0,00**

».

Директор Департаменту із регулювання відносин у сфері теплопостачання С. Черних

Додаток 97
до постанови Національної комісії, що здійснює державне регулювання
у сферах енергетики та комунальних послуг 29.12.2016 № 2439
«Додаток
до постанови Національної комісії, що здійснює державне регулювання
у сферах енергетики та комунальних послуг 30.04.2015 № 1495
(у редакції постанови Національної комісії, що здійснює державне регулювання
у сферах енергетики та комунальних послуг, від 29.12.2016 № 2439)

Структура тарифів на теплову енергію
Комунального підприємства Білоцерківської міської ради «Білоцерківтепломережа»

Без ПДВ

№ з/п	Найменування показників	Для потреб бюджетних установ		Для потреб інших споживачів		Для потреб релігійних організацій
		тис. грн	грн/Гкал	тис. грн	грн/Гкал	грн/Гкал
1	2	3	4	5	6	7
1	**Повна собівартість, у т. ч.:**	**123 470,57**	**1078,62**	**29 570,88**	**1340,23**	**672,76**
1.1	витрати на паливо, у т. ч.:	72 256,50	631,22	17 231,45	780,98	407,21
1.1.1	природний газ	72 256,50	631,22	17 231,45	780,98	407,21
1.1.2	інше паливо	0,00	0,00	0,00	0,00	0,00
1.2	витрати на покупну теплову енергію	35 119,47	306,80	9 237,23	418,66	124,95
1.3	собівартість виробництва теплової енергії власних ТЕЦ, ТЕС, АЕС, КГУ	0,00	0,00	0,00	0,00	0,00
1.4	витрати на електроенергію без потреб власних ТЕЦ, ТЕС, АЕС, КГУ	6 357,54	55,54	1 225,40	55,54	55,54
1.5	транспортування теплової енергії мережами інших підприємств	0,00	0,00	0,00	0,00	0,00
1.6	витрати на оплату праці з відрахуваннями на соціальні заходи без потреб власних ТЕЦ, ТЕС, АЕС, КГУ	6 443,65	56,29	1 242,00	56,29	56,29
1.7	амортизаційні відрахування без потреб власних ТЕЦ, ТЕС, АЕС, КГУ	1 769,45	15,46	341,06	15,46	15,46
1.8	інші витрати собівартості без потреб власних ТЕЦ, ТЕС, АЕС, КГУ	1 523,97	13,31	293,74	13,31	13,31
2	**Витрати на покриття втрат**	**2 452,00**	**21,42**	**472,62**	**21,42**	**0,00**
3	**Розрахунковий прибуток, у т. ч.:**	**0,00**	**0,00**	**0,00**	**0,00**	**0,00**
3.1	податок на прибуток	0,00	0,00	0,00	0,00	0,00
3.2	на розвиток виробництва (виробничі інвестиції)	0,00	0,00	0,00	0,00	0,00
3.3	інше використання прибутку (прибуток у тарифах на виробництво ТЕЦ, ТЕС, КГУ)	0,00	0,00	0,00	0,00	0,00
4	**Вартість теплової енергії за відповідними тарифами**	**125 922,58**	**1100,04**	**30 043,50**	**1361,65**	**672,76**
5	**Тарифи на теплову енергію, грн/Гкал**		**1100,04**		**1361,65**	
6	**Обсяг реалізації теплової енергії власним споживачам, Гкал**	**114 470,80**		**22 064,00**		
7	**Рівень рентабельності, %**	**0,00**	**0,00**	**0,00**	**0,00**	**0,00**

».

Директор Департаменту із регулювання відносин у сфері теплопостачання С. Черних

Додаток 98
до постанови Національної комісії, що здійснює державне регулювання
у сферах енергетики та комунальних послуг 29.12.2016 № 2439
«Додаток
до постанови Національної комісії, що здійснює державне регулювання
у сферах енергетики та комунальних послуг 30.04.2015 № 1496
(у редакції постанови Національної комісії, що здійснює державне регулювання
у сферах енергетики та комунальних послуг, від 29.12.2016 № 2439)

Структура тарифів на теплову енергію
Уманського комунального підприємства «Уманьтеплокомуненерго»

Без ПДВ

№ з/п	Найменування показників	Для потреб бюджетних установ		Для потреб інших споживачів		Для потреб релігійних організацій
		тис. грн	грн/Гкал	тис. грн	грн/Гкал	грн/Гкал
1	2	3	4	5	6	7
1	**Повна собівартість, у т. ч.:**	**37 513,62**	**1100,09**	**10 645,02**	**1310,14**	**720,91**
1.1	витрати на паливо, у т. ч.:	30 573,21	896,56	8 991,33	1106,61	517,38
1.1.1	природний газ	30 191,22	885,36	8 900,31	1095,41	506,18
1.1.2	інше паливо	381,99	11,20	91,02	11,20	11,20
1.2	витрати на покупну теплову енергію	0,00	0,00	0,00	0,00	0,00
1.3	собівартість виробництва теплової енергії власних ТЕЦ, ТЕС, АЕС, КГУ	0,00	0,00	0,00	0,00	0,00
1.4	витрати на електроенергію без потреб власних ТЕЦ, ТЕС, АЕС, КГУ	3 166,52	92,86	754,49	92,86	92,86
1.5	транспортування теплової енергії мережами інших підприємств	0,00	0,00	0,00	0,00	0,00
1.6	витрати на оплату праці з відрахуваннями на соціальні заходи без потреб власних ТЕЦ, ТЕС, АЕС, КГУ	3 020,24	88,57	719,63	88,57	88,57
1.7	амортизаційні відрахування без потреб власних ТЕЦ, ТЕС, АЕС, КГУ	370,70	10,87	88,33	10,87	10,87
1.8	інші витрати собівартості без потреб власних ТЕЦ, ТЕС, АЕС, КГУ	382,94	11,23	91,24	11,23	11,23
2	**Витрати на покриття втрат**	**0,00**	**0,00**	**0,00**	**0,00**	**0,00**
3	**Розрахунковий прибуток, у т. ч.:**	**0,00**	**0,00**	**0,00**	**0,00**	**0,00**
3.1	податок на прибуток	0,00	0,00	0,00	0,00	0,00
3.2	на розвиток виробництва (виробничі інвестиції)	0,00	0,00	0,00	0,00	0,00
3.3	інше використання прибутку (прибуток у тарифах на виробництво ТЕЦ, ТЕС, КГУ)	0,00	0,00	0,00	0,00	0,00
4	**Вартість теплової енергії за відповідними тарифами**	**37 513,62**	**1100,09**	**10 645,02**	**1310,14**	**720,91**
5	**Тарифи на теплову енергію, грн/Гкал**		**1100,09**		**1310,14**	
6	**Обсяг реалізації теплової енергії власним споживачам, Гкал**	**34 100,42**		**8 125,10**		
7	**Рівень рентабельності, %**	**0,00**	**0,00**	**0,00**	**0,00**	**0,00**

».

Директор Департаменту із регулювання відносин у сфері теплопостачання С. Черних

Додаток 99
до постанови Національної комісії, що здійснює державне регулювання
у сферах енергетики та комунальних послуг 29.12.2016 № 2439)
«Додаток
до постанови Національної комісії, що здійснює державне регулювання
у сферах енергетики та комунальних послуг 30.04.2015 № 1497
(у редакції постанови Національної комісії, що здійснює державне регулювання
у сферах енергетики та комунальних послуг, від 29.12.2016 № 2439)

Структура тарифів на теплову енергію
Комунального виробничого експлуатаційного підприємства «Подільськтеплокомуненерго»

Без ПДВ

№ з/п	Найменування показників	Для потреб бюджетних установ		Для потреб інших споживачів		Для потреб релігійних організацій
		тис. грн	грн/Гкал	тис. грн	грн/Гкал	грн/Гкал
1	2	3	4	5	6	7
1	**Повна собівартість, у т. ч.:**	**21 420,78**	**1109,88**	**3 436,15**	**1321,60**	**729,46**
1.1	витрати на паливо, у т. ч.:	17 222,84	892,37	2 870,62	1104,09	511,95
1.1.1	природний газ	17 222,84	892,37	2 870,62	1104,09	511,95
1.1.2	інше паливо	0,00	0,00	0,00	0,00	0,00
1.2	витрати на покупну теплову енергію	0,00	0,00	0,00	0,00	0,00
1.3	собівартість виробництва теплової енергії власних ТЕЦ, ТЕС, АЕС, КГУ	0,00	0,00	0,00	0,00	0,00
1.4	витрати на електроенергію без потреб власних ТЕЦ, ТЕС, АЕС, КГУ	1 361,62	70,55	183,43	70,55	70,55
1.5	транспортування теплової енергії мережами інших підприємств	0,00	0,00	0,00	0,00	0,00
1.6	витрати на оплату праці з відрахуваннями на соціальні заходи без потреб власних ТЕЦ, ТЕС, АЕС, КГУ	2 268,95	117,56	305,66	117,56	117,56
1.7	амортизаційні відрахування без потреб власних ТЕЦ, ТЕС, АЕС, КГУ	85,13	4,41	11,47	4,41	4,41
1.8	інші витрати собівартості без потреб власних ТЕЦ, ТЕС, АЕС, КГУ	482,25	24,99	64,97	24,99	24,99
2	**Витрати на покриття втрат**	**0,00**	**0,00**	**0,00**	**0,00**	**0,00**
3	**Розрахунковий прибуток, у т. ч.:**	**0,00**	**0,00**	**0,00**	**0,00**	**0,00**
3.1	податок на прибуток	0,00	0,00	0,00	0,00	0,00
3.2	на розвиток виробництва (виробничі інвестиції)	0,00	0,00	0,00	0,00	0,00
3.3	інше використання прибутку (прибуток у тарифах на виробництво ТЕЦ, ТЕС, КГУ)	0,00	0,00	0,00	0,00	0,00
4	**Вартість теплової енергії за відповідними тарифами**	**21 420,78**	**1109,88**	**3 436,15**	**1321,60**	**729,46**
5	**Тарифи на теплову енергію, грн/Гкал**		**1109,88**		**1321,60**	
6	**Обсяг реалізації теплової енергії власним споживачам, Гкал**	**19 300,00**		**2 600,00**		
7	**Рівень рентабельності, %**	**0,00**	**0,00**	**0,00**	**0,00**	**0,00**

».

Директор Департаменту із регулювання відносин у сфері теплопостачання С. Черних

НКРЕКП ПОВІДОМЛЯЄ

Додаток 100
до постанови Національної комісії, що здійснює державне регулювання
у сферах енергетики та комунальних послуг 29.12.2016 № 2439
«Додаток
до постанови Національної комісії, що здійснює державне регулювання
у сферах енергетики та комунальних послуг 30.04.2015 № 1498
(у редакції постанови Національної комісії, що здійснює державне регулювання
у сферах енергетики та комунальних послуг, від 29.12.2016 № 2439)

Структура тарифів на теплову енергію
Комунального підприємства «Глухівський тепловий район»

Без ПДВ

№ з/п	Найменування показників	Для потреб бюджетних установ		Для потреб інших споживачів		Для потреб релігійних організацій
		тис. грн	грн/Гкал	тис. грн	грн/Гкал	грн/Гкал
1	2	3	4	5	6	7
1	**Повна собівартість, у т. ч.:**	**28 934,87**	**1055,65**	**3 891,55**	**1264,31**	**681,55**
1.1	витрати на паливо, у т. ч.:	24 107,45	879,53	3 349,44	1088,19	505,43
1.1.1	природний газ	24 107,45	879,53	3 349,44	1088,19	505,43
1.1.2	інше паливо	0,00	0,00	0,00	0,00	0,00
1.2	витрати на покупну теплову енергію	0,00	0,00	0,00	0,00	0,00
1.3	собівартість виробництва теплової енергії власних ТЕЦ, ТЕС, АЕС, КГУ	0,00	0,00	0,00	0,00	0,00
1.4	витрати на електроенергію без потреб власних ТЕЦ, ТЕС, АЕС, КГУ	1 440,68	52,56	161,78	52,56	52,56
1.5	транспортування теплової енергії мережами інших підприємств	0,00	0,00	0,00	0,00	0,00
1.6	витрати на оплату праці з відрахуваннями на соціальні заходи без потреб власних ТЕЦ, ТЕС, АЕС, КГУ	2 390,86	87,23	268,49	87,23	87,23
1.7	амортизаційні відрахування без потреб власних ТЕЦ, ТЕС, АЕС, КГУ	766,38	27,96	86,06	27,96	27,96
1.8	інші витрати собівартості без потреб власних ТЕЦ, ТЕС, АЕС, КГУ	229,49	8,37	25,77	8,37	8,37
2	**Витрати на покриття втрат**	**0,00**	**0,00**	**0,00**	**0,00**	**0,00**
3	**Розрахунковий прибуток, у т. ч.:**	**908,99**	**33,16**	**102,08**	**33,16**	**0,00**
3.1	податок на прибуток	163,62	5,97	18,37	5,97	0,00
3.2	на розвиток виробництва (виробничі інвестиції)	745,37	27,19	83,70	27,19	0,00
3.3	інше використання прибутку (прибуток у тарифах на виробництво ТЕЦ, ТЕС, КГУ)	0,00	0,00	0,00	0,00	0,00
4	**Вартість теплової енергії за відповідними тарифами**	**29 843,85**	**1088,81**	**3 993,62**	**1297,47**	**681,55**
5	**Тарифи на теплову енергію, грн/Гкал**		**1088,81**		**1297,47**	
6	**Обсяг реалізації теплової енергії власним споживачам, Гкал**	**27 409,60**		**3 078,00**		
7	**Рівень рентабельності, %**	**3,14**	**3,14**	**2,62**	**2,62**	**0,00**

».

Директор Департаменту із регулювання відносин у сфері теплопостачання С. Черних

Додаток 101
до постанови Національної комісії, що здійснює державне регулювання
у сферах енергетики та комунальних послуг 29.12.2016 № 2439
«Додаток
до постанови Національної комісії, що здійснює державне регулювання
у сферах енергетики та комунальних послуг 30.04.2015 № 1499
(у редакції постанови Національної комісії, що здійснює державне регулювання
у сферах енергетики та комунальних послуг, від 29.12.2016 № 2439)

Структура тарифів на теплову енергію
Комунального підприємства «Жовкватеплоенерго»

Без ПДВ

№ з/п	Найменування показників	Для потреб бюджетних установ		Для потреб інших споживачів		Для потреб релігійних організацій
		тис. грн	грн/Гкал	тис. грн	грн/Гкал	грн/Гкал
1	2	3	4	5	6	7
1	**Повна собівартість, у т. ч.:**	**11 856,71**	**1140,07**	**1 223,02**	**1358,91**	**746,25**
1.1	витрати на паливо, у т. ч.:	9 593,23	922,43	1 027,14	1141,27	528,61
1.1.1	природний газ	9 593,23	922,43	1 027,14	1141,27	528,61
1.1.2	інше паливо	0,00	0,00	0,00	0,00	0,00
1.2	витрати на покупну теплову енергію	0,00	0,00	0,00	0,00	0,00
1.3	собівартість виробництва теплової енергії власних ТЕЦ, ТЕС, АЕС, КГУ	0,00	0,00	0,00	0,00	0,00
1.4	витрати на електроенергію без потреб власних ТЕЦ, ТЕС, АЕС, КГУ	643,44	61,87	55,68	61,87	61,87
1.5	транспортування теплової енергії мережами інших підприємств	0,00	0,00	0,00	0,00	0,00
1.6	витрати на оплату праці з відрахуваннями на соціальні заходи без потреб власних ТЕЦ, ТЕС, АЕС, КГУ	1 503,45	144,56	130,11	144,56	144,56
1.7	амортизаційні відрахування без потреб власних ТЕЦ, ТЕС, АЕС, КГУ	28,43	2,73	2,46	2,73	2,73
1.8	інші витрати собівартості без потреб власних ТЕЦ, ТЕС, АЕС, КГУ	88,16	8,48	7,63	8,48	8,48
2	**Витрати на покриття втрат**	**469,55**	**45,15**	**40,63**	**45,15**	**0,00**
3	**Розрахунковий прибуток, у т. ч.:**	**0,00**	**0,00**	**0,00**	**0,00**	**0,00**
3.1	податок на прибуток	0,00	0,00	0,00	0,00	0,00
3.2	на розвиток виробництва (виробничі інвестиції)	0,00	0,00	0,00	0,00	0,00
3.3	інше використання прибутку (прибуток у тарифах на виробництво ТЕЦ, ТЕС, КГУ)	0,00	0,00	0,00	0,00	0,00
4	**Вартість теплової енергії за відповідними тарифами**	**12 326,26**	**1185,22**	**1 263,65**	**1404,06**	**746,25**
5	**Тарифи на теплову енергію, грн/Гкал**		**1185,22**		**1404,06**	
6	**Обсяг реалізації теплової енергії власним споживачам, Гкал**	**10 400,00**		**900,00**		
7	**Рівень рентабельності, %**	**0,00**	**0,00**	**0,00**	**0,00**	**0,00**

».

Директор Департаменту із регулювання відносин у сфері теплопостачання С. Черних

Додаток 102
до постанови Національної комісії, що здійснює державне регулювання
у сферах енергетики та комунальних послуг 29.12.2016 № 2439
«Додаток 1
до постанови Національної комісії, що здійснює державне регулювання
у сферах енергетики та комунальних послуг 30.04.2015 № 1500
(у редакції постанови Національної комісії, що здійснює державне регулювання
у сферах енергетики та комунальних послуг, від 29.12.2016 № 2439)

Структура тарифів на теплову енергію
Канівського комунального підприємства теплових мереж

Без ПДВ

№ з/п	Найменування показників	Для потреб бюджетних установ		Для потреб інших споживачів		Для потреб релігійних організацій
		тис. грн	грн/Гкал	тис. грн	грн/Гкал	грн/Гкал
1	2	3	4	5	6	7
1	**Повна собівартість, у т. ч.:**	**14 314,63**	**1114,79**	**5 034,74**	**1330,41**	**724,34**
1.1	витрати на паливо, у т. ч.:	11 670,24	908,85	4 255,39	1124,47	518,40
1.1.1	природний газ	11 670,24	908,85	4 255,39	1124,47	518,40
1.1.2	інше паливо	0,00	0,00	0,00	0,00	0,00
1.2	витрати на покупну теплову енергію	0,00	0,00	0,00	0,00	0,00
1.3	собівартість виробництва теплової енергії власних ТЕЦ, ТЕС, АЕС, КГУ	0,00	0,00	0,00	0,00	0,00
1.4	витрати на електроенергію без потреб власних ТЕЦ, ТЕС, АЕС, КГУ	1 052,29	81,95	310,13	81,95	81,95
1.5	транспортування теплової енергії мережами інших підприємств	0,00	0,00	0,00	0,00	0,00
1.6	витрати на оплату праці з відрахуваннями на соціальні заходи без потреб власних ТЕЦ, ТЕС, АЕС, КГУ	1 292,02	100,62	380,78	100,62	100,62
1.7	амортизаційні відрахування без потреб власних ТЕЦ, ТЕС, АЕС, КГУ	129,43	10,08	38,15	10,08	10,08
1.8	інші витрати собівартості без потреб власних ТЕЦ, ТЕС, АЕС, КГУ	170,65	13,29	50,29	13,29	13,29
2	**Витрати на покриття втрат**	**532,14**	**41,44**	**156,83**	**41,44**	**0,00**
3	**Розрахунковий прибуток, у т. ч.:**	**666,37**	**51,90**	**196,39**	**51,90**	**0,00**
3.1	податок на прибуток	119,95	9,34	35,35	9,34	0,00
3.2	на розвиток виробництва (виробничі інвестиції)	546,43	42,55	161,04	42,55	0,00
3.3	інше використання прибутку (прибуток у тарифах на виробництво ТЕЦ, ТЕС, КГУ)	0,00	0,00	0,00	0,00	0,00
4	**Вартість теплової енергії за відповідними тарифами**	**15 513,14**	**1208,13**	**5 387,96**	**1423,75**	**724,34**
5	**Тарифи на теплову енергію, грн/Гкал**		**1208,13**		**1423,75**	
6	**Обсяг реалізації теплової енергії власним споживачам, Гкал**	**12 840,65**		**3 784,35**		
7	**Рівень рентабельності, %**	**4,66**	**4,66**	**3,90**	**3,90**	**0,00**

Директор Департаменту із регулювання відносин у сфері теплопостачання С. Черних

Додаток 2
до постанови Національної комісії, що здійснює державне регулювання
у сферах енергетики та комунальних послуг 30.04.2015 № 1500
(у редакції постанови Національної комісії, що здійснює державне регулювання
у сферах енергетики та комунальних послуг від 29.12.2016 № 2439)

Структура двоставкових тарифів на теплову енергію для потреб
бюджетних установ та інших споживачів (крім населення)
Канівського комунального підприємства теплових мереж

№ з/п	Найменування показників	Для бюджетних установ		Для інших споживачів	
		тис. грн на рік	грн/Гкал, грн/Гкал/год	тис. грн на рік	грн/Гкал, грн/Гкал/год
1	2	3	4	5	6
1	Обсяг реалізації теплової енергії власним споживачам, Гкал	**12 841**		**3 784**	
2	Теплове навантаження об'єктів теплоспоживання власних споживачів, Гкал/год	**6,49**		**1,91**	
3	**Повна планова собівартість теплової енергії, у т. ч.:**	**14314,63**		**5034,74**	
3.1	**умовно-змінні витрати, у т. ч.:**	**12 722,53**	**990,80**	**4 565,52**	**1206,42**
3.1.1	витрати на технологічне паливо для виробництва теплової енергії котельнями	11 670,24	908,85	4 255,39	1124,47
3.1.2	витрати на технологічну електроенергію для виробництва теплової енергії котельнями	1 052,29	81,95	310,13	81,95
3.1.3	собівартість виробництва власних ТЕЦ, ТЕС, АЕС, когенераційних установок	0,00	0,00	0,00	0,00
3.1.4	покупна теплова енергія	0,00	0,00	0,00	0,00
3.2	**умовно-постійні витрати, усього - решта витрат собівартості теплової енергії**	**1 592,10**	**20448,87**	**469,22**	**20448,87**
4	**Витрати на покриття втрат, віднесені до умовно-постійної частини**	**532,14**	**6834,71**	**156,83**	**6834,71**
5	**Плановий прибуток у тарифі на теплову енергію, у т.ч.:**	**666,37**		**196,39**	
5.1	в умовно-змінній частині	666,37	51,90	196,39	51,90
5.2	в умовно-постійній частині	0,00	0,00	0,00	0,00
6	**Умовно-змінна частина двоставкового тарифу на теплову енергію, грн/Гкал, у т.ч.:**	**13 388,90**	**1042,70**	**4 761,91**	**1258,32**
6.1	складова собівартості	12 722,53	990,80	4 565,52	1206,42
6.2	складова прибутку	666,37	51,90	196,39	51,90
7.	**Умовно-постійна частина двоставкового тарифу на тепловоу енергію усього, у т.ч.:**	**2 124,24**	**27 283,59**	**626,05**	**27 283,59**
7.1	складова собівартості	1 592,10	20 448,87	469,22	20 448,87
7.2	складова витрат на покриття втрат	532,14	6 834,71	156,83	6 834,71
7.3	складова прибутку	0,00	0,00	0,00	0,00
	Двоставковий тариф на теплову енергію для кінцевих споживачів				
8	**Умовно-змінна частина двоставкового тарифу на теплову енергію, грн/Гкал, у т.ч.:**		**1 042,70**		**1 258,32**
8.1	складова собівартості		990,80		1 206,42
8.2	складова прибутку		51,90		51,90
9	**Умовно-постійна частина двоставкового тарифу на теплову енергію (місячна плата на одиницю теплового навантаження), грн/Гкал/год, у т.ч.:**		**27 283,59**		**27 283,59**
9.1	складова собівартості		20 448,87		20 448,87
9.2	складова витрат на покриття втрат		6 834,71		6 834,71
8.2	складова прибутку		0,00		0,00

».

Директор Департаменту із регулювання відносин у сфері теплопостачання С. Черних

Додаток 103
до постанови Національної комісії, що здійснює державне регулювання
у сферах енергетики та комунальних послуг 29.12.2016 № 2439
«Додаток
до постанови Національної комісії, що здійснює державне регулювання
у сферах енергетики та комунальних послуг 30.04.2015 № 1501
(у редакції постанови Національної комісії, що здійснює державне регулювання
у сферах енергетики та комунальних послуг, від 29.12.2016 № 2439)

Структура тарифів на теплову енергію Комунального підприємства «Теплогарант» (м. Конотоп)

Без ПДВ

№ з/п	Найменування показників	Для потреб бюджетних установ		Для потреб інших споживачів		Для потреб релігійних організацій
		тис. грн	грн/Гкал	тис. грн	грн/Гкал	грн/Гкал
1	2	3	4	5	6	7
1	**Повна собівартість, у т. ч.:**	**34 147,97**	**1079,47**	**5 809,09**	**1299,86**	**684,38**
1.1	витрати на паливо, у т. ч.:	29 386,74	928,96	5 136,46	1149,35	533,87
1.1.1	природний газ	29 386,74	928,96	5 136,46	1149,35	533,87
1.1.2	інше паливо	0,00	0,00	0,00	0,00	0,00
1.2	витрати на покупну теплову енергію	0,00	0,00	0,00	0,00	0,00
1.3	собівартість виробництва теплової енергії власних ТЕЦ, ТЕС, АЕС, КГУ	0,00	0,00	0,00	0,00	0,00
1.4	витрати на електроенергію без потреб власних ТЕЦ, ТЕС, АЕС, КГУ	1 786,07	56,46	252,32	56,46	56,46
1.5	транспортування теплової енергії мережами інших підприємств	0,00	0,00	0,00	0,00	0,00
1.6	витрати на оплату праці з відрахуваннями на соціальні заходи без потреб власних ТЕЦ, ТЕС, АЕС, КГУ	2 698,94	85,32	381,29	85,32	85,32
1.7	амортизаційні відрахування без потреб власних ТЕЦ, ТЕС, АЕС, КГУ	99,58	3,15	14,07	3,15	3,15
1.8	інші витрати собівартості без потреб власних ТЕЦ, ТЕС, АЕС, КГУ	176,64	5,58	24,95	5,58	5,58
2	**Витрати на покриття втрат**	**955,84**	**30,22**	**135,03**	**30,22**	**0,00**
3	**Розрахунковий прибуток, у т. ч.:**	**0,00**	**0,00**	**0,00**	**0,00**	**0,00**
3.1	податок на прибуток	0,00	0,00	0,00	0,00	0,00
3.2	на розвиток виробництва (виробничі інвестиції)	0,00	0,00	0,00	0,00	0,00
3.3	інше використання прибутку (прибуток у тарифах на виробництво ТЕЦ, ТЕС, КГУ)	0,00	0,00	0,00	0,00	0,00
4	**Вартість теплової енергії за відповідними тарифами**	**35 103,81**	**1109,69**	**5 944,12**	**1330,08**	**684,38**
5	**Тарифи на теплову енергію, грн/Гкал**		**1109,69**		**1330,08**	
6	**Обсяг реалізації теплової енергії власним споживачам, Гкал**	**31 633,95**		**4 469,00**		
7	**Рівень рентабельності, %**	**0,00**	**0,00**	**0,00**	**0,00**	**0,00**

».

Директор Департаменту із регулювання відносин у сфері теплопостачання С. Черних

НКРЕКП ПОВІДОМЛЯЄ

Додаток 104
до постанови Національної комісії, що здійснює державне регулювання
у сферах енергетики та комунальних послуг 29.12.2016 № 2439
«Додаток
до постанови Національної комісії, що здійснює державне регулювання
у сферах енергетики та комунальних послуг 30.04.2015 № 1502
(у редакції постанови Національної комісії, що здійснює державне регулювання
у сферах енергетики та комунальних послуг, від 29.12.2016 № 2439)

Структура тарифів на теплову енергію
Комунального підприємства «Бродитеплоенерго»

Без ПДВ

№ з/п	Найменування показників	Для потреб бюджетних установ		Для потреб інших споживачів		Для потреб релігійних організацій
		тис. грн	грн/Гкал	тис. грн	грн/Гкал	грн/Гкал
1	2	3	4	5	6	7
1	**Повна собівартість, у т. ч.:**	**13 065,11**	**1126,30**	**1 208,13**	**1342,37**	**750,50**
1.1	витрати на паливо, у т. ч.:	10 564,40	910,72	1 014,11	1126,79	534,92
1.1.1	природний газ	10 564,40	910,72	1 014,11	1126,79	534,92
1.1.2	інше паливо	0,00	0,00	0,00	0,00	0,00
1.2	витрати на покупну теплову енергію	0,00	0,00	0,00	0,00	0,00
1.3	собівартість виробництва теплової енергії власних ТЕЦ, ТЕС, АЕС, КГУ	0,00	0,00	0,00	0,00	0,00
1.4	витрати на електроенергію без потреб власних ТЕЦ, ТЕС, АЕС, КГУ	680,60	58,67	52,81	58,67	58,67
1.5	транспортування теплової енергії мережами інших підприємств	0,00	0,00	0,00	0,00	0,00
1.6	витрати на оплату праці з відрахуваннями на соціальні заходи без потреб власних ТЕЦ, ТЕС, АЕС, КГУ	1 666,11	143,63	129,27	143,63	143,63
1.7	амортизаційні відрахування без потреб власних ТЕЦ, ТЕС, АЕС, КГУ	22,84	1,97	1,77	1,97	1,97
1.8	інші витрати собівартості без потреб власних ТЕЦ, ТЕС, АЕС, КГУ	131,16	11,31	10,18	11,31	11,31
2	**Витрати на покриття втрат**	**0,00**	**0,00**	**0,00**	**0,00**	**0,00**
3	**Розрахунковий прибуток, у т. ч.:**	**0,00**	**0,00**	**0,00**	**0,00**	**0,00**
3.1	податок на прибуток	0,00	0,00	0,00	0,00	0,00
3.2	на розвиток виробництва (виробничі інвестиції)	0,00	0,00	0,00	0,00	0,00
3.3	інше використання прибутку (прибуток у тарифах на виробництво ТЕЦ, ТЕС, КГУ)	0,00	0,00	0,00	0,00	0,00
4	**Вартість теплової енергії за відповідними тарифами**	**13 065,11**	**1126,30**	**1 208,13**	**1342,37**	**750,50**
5	**Тарифи на теплову енергію, грн/Гкал**		**1126,30**		**1342,37**	
6	**Обсяг реалізації теплової енергії власним споживачам, Гкал**	**11 600,00**		**900,00**		
7	**Рівень рентабельності, %**	**0,00**	**0,00**	**0,00**	**0,00**	**0,00**

».

Директор Департаменту із регулювання відносин у сфері теплопостачання С. Черних

Додаток 105
до постанови Національної комісії, що здійснює державне регулювання
у сферах енергетики та комунальних послуг 29.12.2016 № 2439
«Додаток
до постанови Національної комісії, що здійснює державне регулювання
у сферах енергетики та комунальних послуг 30.04.2015 № 1503
(у редакції постанови Національної комісії, що здійснює державне регулювання
у сферах енергетики та комунальних послуг, від 29.12.2016 № 2439)

Структура тарифів на теплову енергію
Публічного акціонерного товариства «Мотор Січ»

Без ПДВ

№ з/п	Найменування показників	Для потреб бюджетних установ		Для потреб інших споживачів		Для потреб релігійних організацій
		тис. грн	грн/Гкал	тис. грн	грн/Гкал	грн/Гкал
1	2	3	4	5	6	7
1	**Повна собівартість, у т. ч.:**	**32 188,71**	**1034,01**	**227 426,98**	**1245,08**	**655,60**
1.1	витрати на паливо, у т. ч.:	27 696,12	889,69	201 066,05	1100,77	511,28
1.1.1	природний газ	27 696,12	889,69	201 066,05	1100,77	511,28
1.1.2	інше паливо	0,00	0,00	0,00	0,00	0,00
1.2	витрати на покупну теплову енергію	0,00	0,00	0,00	0,00	0,00
1.3	собівартість виробництва теплової енергії власних ТЕЦ, ТЕС, АЕС, КГУ	0,00	0,00	0,00	0,00	0,00
1.4	витрати на електроенергію без потреб власних ТЕЦ, ТЕС, АЕС, КГУ	3 035,94	97,52	17 813,87	97,52	97,52
1.5	транспортування теплової енергії мережами інших підприємств	0,00	0,00	0,00	0,00	0,00
1.6	витрати на оплату праці з відрахуваннями на соціальні заходи без потреб власних ТЕЦ, ТЕС, АЕС, КГУ	522,23	16,78	3 064,27	16,78	16,78
1.7	амортизаційні відрахування без потреб власних ТЕЦ, ТЕС, АЕС, КГУ	119,55	3,84	701,46	3,84	3,84
1.8	інші витрати собівартості без потреб власних ТЕЦ, ТЕС, АЕС, КГУ	814,86	26,18	4 781,34	26,18	26,18
2	**Витрати на покриття втрат**	**0,00**	**0,00**	**0,00**	**0,00**	**0,00**
3	**Розрахунковий прибуток, у т. ч.:**	**0,00**	**0,00**	**0,00**	**0,00**	**0,00**
3.1	податок на прибуток	0,00	0,00	0,00	0,00	0,00
3.2	на розвиток виробництва (виробничі інвестиції)	0,00	0,00	0,00	0,00	0,00
3.3	інше використання прибутку (прибуток у тарифах на виробництво ТЕЦ, ТЕС, КГУ)	0,00	0,00	0,00	0,00	0,00
4	**Вартість теплової енергії за відповідними тарифами**	**32 188,71**	**1034,01**	**227 426,98**	**1245,08**	**655,60**
5	**Тарифи на теплову енергію, грн/Гкал**		**1034,01**		**1245,08**	
6	**Обсяг реалізації теплової енергії власним споживачам, Гкал**	**31 130,00**		**182 660,00**		
7	**Рівень рентабельності, %**	**0,00**	**0,00**	**0,00**	**0,00**	**0,00**

».

Директор Департаменту із регулювання відносин у сфері теплопостачання С. Черних

Додаток 106
до постанови Національної комісії, що здійснює державне регулювання
у сферах енергетики та комунальних послуг 29.12.2016 № 2439
«Додаток 1
до постанови Національної комісії, що здійснює державне регулювання
у сферах енергетики та комунальних послуг 30.04.2015 № 1504
(у редакції постанови Національної комісії, що здійснює державне регулювання
у сферах енергетики та комунальних послуг, від 29.12.2016 № 2439)

Структура тарифів на теплову енергію
Комунального підприємства «Білгород-Дністровськтеплоенерго»

Без ПДВ

№ з/п	Найменування показників	Для потреб бюджетних установ		Для потреб інших споживачів		Для потреб релігійних організацій
		тис. грн	грн/Гкал	тис. грн	грн/Гкал	грн/Гкал
1	2	3	4	5	6	7
1	**Повна собівартість, у т. ч.:**	**24 132,85**	**1066,55**	**4 786,31**	**1256,58**	**744,09**
1.1	витрати на паливо, у т. ч.:	19 446,09	859,42	3 997,35	1049,45	534,77
1.1.1	природний газ	18 123,81	800,98	3 774,76	991,01	476,34
1.1.2	інше паливо	1 322,28	58,44	222,59	58,44	58,44
1.2	витрати на покупну теплову енергію	0,00	0,00	0,00	0,00	0,00
1.3	собівартість виробництва теплової енергії власних ТЕЦ, ТЕС, АЕС, КГУ	0,00	0,00	0,00	0,00	0,00
1.4	витрати на електроенергію без потреб власних ТЕЦ, ТЕС, АЕС, КГУ	1 652,81	73,05	278,23	73,05	75,23
1.5	транспортування теплової енергії мережами інших підприємств	0,00	0,00	0,00	0,00	0,00
1.6	витрати на оплату праці з відрахуваннями на соціальні заходи без потреб власних ТЕЦ, ТЕС, АЕС, КГУ	2 184,42	96,54	367,72	96,54	96,54
1.7	амортизаційні відрахування без потреб власних ТЕЦ, ТЕС, АЕС, КГУ	572,75	25,31	96,42	25,31	25,31
1.8	інші витрати собівартості без потреб власних ТЕЦ, ТЕС, АЕС, КГУ	276,79	12,23	46,59	12,23	12,23
2	**Витрати на покриття втрат**	**627,88**	**27,75**	**105,70**	**27,75**	**0,00**
3	**Розрахунковий прибуток, у т. ч.:**	**1 156,18**	**51,10**	**194,63**	**51,10**	**0,00**
3.1	податок на прибуток	208,11	9,20	35,03	9,20	0,00
3.2	на розвиток виробництва (виробничі інвестиції)	948,07	41,90	159,60	41,90	0,00
3.3	інше використання прибутку (прибуток у тарифах на виробництво ТЕЦ, ТЕС, КГУ)	0,00	0,00	0,00	0,00	0,00
4	**Вартість теплової енергії за відповідними тарифами**	**25 916,92**	**1145,40**	**5 086,64**	**1335,43**	**744,09**
5	**Тарифи на теплову енергію, грн/Гкал**		**1145,40**		**1335,43**	
6	**Обсяг реалізації теплової енергії власним споживачам, Гкал**	**22 627,00**		**3 809,00**		
7	**Рівень рентабельності, %**	**4,79**	**4,79**	**4,07**	**4,07**	**0,00**

Директор Департаменту із регулювання відносин у сфері теплопостачання С. Черних

Додаток 2
до постанови Національної комісії, що здійснює державне регулювання
у сферах енергетики та комунальних послуг 30.04.2015 № 1504
(у редакції постанови Національної комісії, що здійснює державне регулювання
у сферах енергетики та комунальних послуг, від 29.12.2016 № 2439)

Структура двоставкових тарифів на теплову енергію для потреб
бюджетних установ та інших споживачів (крім населення)
Комунального підприємства «Білгород-Дністровськтеплоенерго»

№ з/п	Найменування показників	Для бюджетних установ		Для інших споживачів	
		тис. грн на рік	грн/Гкал, грн/Гкал/год	тис. грн на рік	грн/Гкал, грн/Гкал/год
1	2	3	4	5	6
1	Обсяг реалізації теплової енергії власним споживачам, Гкал	22 627		3 809	
2	Теплове навантаження об'єктів теплоспоживання власних споживачів, Гкал/год	11,40		1,92	
3	**Повна планова собівартість теплової енергії, у т. ч.:**	**24132,85**		**4786,31**	
3.1	**умовно-змінні витрати, у т. ч.:**	**21 098,90**	**932,47**	**4 275,58**	**1122,49**
3.1.1	витрати на технологічне паливо для виробництва теплової енергії котельнями	19 446,09	859,42	3 997,35	1049,45
3.1.2	витрати на технологічну електроенергію для виробництва теплової енергії котельнями	1 652,81	73,05	278,23	73,05
3.1.3	собівартість виробництва власних ТЕЦ, ТЕС, АЕС, когенераційних установок	0,00	0,00	0,00	0,00
3.1.4	покупна теплова енергія	0,00	0,00	0,00	0,00
3.2	**умовно-постійні витрати, усього - решта витрат собівартості теплової енергії**	**3 033,96**	**22184,98**	**510,73**	**22184,98**
4	**Витрати на покриття втрат, віднесені до умовно-постійної частини**	**627,88**	**4591,23**	**105,70**	**4591,23**
5	**Плановий прибуток у тарифі на теплову енергію, у т.ч.:**	**1 156,18**		**194,63**	
5.1	в умовно-змінній частині	1 156,18	51,10	194,63	51,10
5.2	в умовно-постійній частині	0,00	0,00	0,00	0,00
6	**Умовно-змінна частина двоставкового тарифу на теплову енергію, грн/Гкал, у т.ч.:**	**22 255,08**	**983,57**	**4 470,21**	**1173,59**
6.1	складова собівартості	21 098,90	932,47	4 275,58	1122,49
6.2	складова прибутку	1 156,18	51,10	194,63	51,10
7.	**Умовно-постійна частина двоставкового тарифу на тепловоу енергію усього, у т.ч.:**	**3 661,84**	**26 776,21**	**616,43**	**26 776,21**
7.1	складова собівартості	3 033,96	22 184,98	510,73	22 184,98
7.2	складова витрат на покриття втрат	627,88	4 591,23	105,70	4 591,23
7.3	складова прибутку	0,00	0,00	0,00	0,00
	Двоставковий тариф на теплову енергію для кінцевих споживачів				
8	**Умовно-змінна частина двоставкового тарифу на теплову енергію, грн/Гкал, у т.ч.:**		**983,57**		**1 173,59**
8.1	складова собівартості		932,47		1 122,49
8.2	складова прибутку		51,10		51,10
9	**Умовно-постійна частина двоставкового тарифу на теплову енергію (місячна плата на одиницю теплового навантаження), грн/Гкал/год, у т.ч.:**		**26 776,21**		**26 776,21**
9.1	складова собівартості		22 184,98		22 184,98
9.2	складова витрат на покриття втрат		4 591,23		4 591,23
8.2	складова прибутку		0,00		0,00

».

Директор Департаменту із регулювання відносин у сфері теплопостачання С. Черних

Додаток 107
до постанови Національної комісії, що здійснює державне регулювання
у сферах енергетики та комунальних послуг 29.12.2016 № 2439
«Додаток
до постанови Національної комісії, що здійснює державне регулювання
у сферах енергетики та комунальних послуг 30.04.2015 № 1505
(у редакції постанови Національної комісії, що здійснює державне регулювання
у сферах енергетики та комунальних послуг, від 29.12.2016 № 2439)

Структура тарифів на теплову енергію
Товариства з обмеженою відповідальністю «Смілаенергопромтранс»

Без ПДВ

№ з/п	Найменування показників	Для потреб бюджетних установ		Для потреб інших споживачів		Для потреб релігійних організацій
		тис. грн	грн/Гкал	тис. грн	грн/Гкал	грн/Гкал
1	2	3	4	5	6	7
1	**Повна собівартість, у т. ч.:**	**5 073,18**	**980,93**	**22 502,11**	**1163,19**	**659,09**
1.1	витрати на паливо, у т. ч.:	3 973,22	768,24	18 387,70	950,50	446,40
1.1.1	природний газ	3 973,22	768,24	18 387,70	950,50	446,40
1.1.2	інше паливо	0,00	0,00	0,00	0,00	0,00
1.2	витрати на покупну теплову енергію	0,00	0,00	0,00	0,00	0,00
1.3	собівартість виробництва теплової енергії власних ТЕЦ, ТЕС, АЕС, КГУ	0,00	0,00	0,00	0,00	0,00
1.4	витрати на електроенергію без потреб власних ТЕЦ, ТЕС, АЕС, КГУ	246,57	47,68	922,30	47,68	47,68
1.5	транспортування теплової енергії мережами інших підприємств	0,00	0,00	0,00	0,00	0,00
1.6	витрати на оплату праці з відрахуваннями на соціальні заходи без потреб власних ТЕЦ, ТЕС, АЕС, КГУ	689,39	133,30	2 578,66	133,30	133,30
1.7	амортизаційні відрахування без потреб власних ТЕЦ, ТЕС, АЕС, КГУ	96,13	18,59	359,56	18,59	18,59
1.8	інші витрати собівартості без потреб власних ТЕЦ, ТЕС, АЕС, КГУ	67,88	13,12	253,89	13,12	13,12
2	**Витрати на покриття втрат**	**0,00**	**0,00**	**0,00**	**0,00**	**0,00**
3	**Розрахунковий прибуток, у т. ч.:**	**0,00**	**0,00**	**0,00**	**0,00**	**0,00**
3.1	податок на прибуток	0,00	0,00	0,00	0,00	0,00
3.2	на розвиток виробництва (виробничі інвестиції)	0,00	0,00	0,00	0,00	0,00
3.3	інше використання прибутку (прибуток у тарифах на виробництво ТЕЦ, ТЕС, КГУ)	0,00	0,00	0,00	0,00	0,00
4	**Вартість теплової енергії за відповідними тарифами**	**5 073,18**	**980,93**	**22 502,11**	**1163,19**	**659,09**
5	**Тарифи на теплову енергію, грн/Гкал**		**980,93**		**1163,19**	
6	**Обсяг реалізації теплової енергії власним споживачам, Гкал**	**5 171,83**		**19 345,21**		
7	**Рівень рентабельності, %**	**0,00**	**0,00**	**0,00**	**0,00**	**0,00**

».

Директор Департаменту із регулювання відносин у сфері теплопостачання С. Черних

НКРЕКП ПОВІДОМЛЯЄ

Додаток 108
до постанови Національної комісії, що здійснює державне регулювання
у сферах енергетики та комунальних послуг 29.12.2016 № 2439
«Додаток
до постанови Національної комісії, що здійснює державне регулювання
у сферах енергетики та комунальних послуг 30.04.2015 № 1506
(у редакції постанови Національної комісії, що здійснює державне регулювання
у сферах енергетики та комунальних послуг, від 29.12.2016 № 2439)

Структура тарифів на теплову енергію
Товариства з обмеженою відповідальністю науково-виробничого підприємства «Енергія-Новояворівськ»

Без ПДВ

№ з/п	Найменування показників	Для потреб бюджетних установ		Для потреб інших споживачів		Для потреб релігійних організацій
		тис. грн	грн/Гкал	тис. грн	грн/Гкал	грн/Гкал
1	2	3	4	5	6	7
1	**Повна собівартість, у т. ч.:**	**9 330,80**	**1018,76**	**4 780,34**	**1359,60**	**636,25**
1.1	витрати на паливо, у т. ч.:	0,00	0,00	0,00	0,00	0,00
1.1.1	природний газ	0,00	0,00	0,00	0,00	0,00
1.1.2	інше паливо	0,00	0,00	0,00	0,00	0,00
1.2	витрати на покупну теплову енергію	0,00	0,00	0,00	0,00	0,00
1.3	собівартість виробництва теплової енергії власних ТЕЦ, ТЕС, АЕС, КГУ	8 870,80	968,53	4 603,76	1309,37	586,03
1.4	витрати на електроенергію без потреб власних ТЕЦ, ТЕС, АЕС, КГУ	69,69	7,61	26,75	7,61	7,61
1.5	транспортування теплової енергії мережами інших підприємств	0,00	0,00	0,00	0,00	0,00
1.6	витрати на оплату праці з відрахуваннями на соціальні заходи без потреб власних ТЕЦ, ТЕС, АЕС, КГУ	152,33	16,63	58,48	16,63	16,63
1.7	амортизаційні відрахування без потреб власних ТЕЦ, ТЕС, АЕС, КГУ	98,06	10,71	37,64	10,71	10,71
1.8	інші витрати собівартості без потреб власних ТЕЦ, ТЕС, АЕС, КГУ	139,93	15,28	53,72	15,28	15,28
2	**Витрати на покриття втрат**	**0,00**	**0,00**	**0,00**	**0,00**	**0,00**
3	**Розрахунковий прибуток, у т. ч.:**	**153,34**	**16,74**	**59,92**	**17,04**	**0,00**
3.1	податок на прибуток	27,60	3,01	10,79	3,07	0,00
3.2	на розвиток виробництва (виробничі інвестиції)	17,41	1,90	6,68	1,90	0,00
3.3	інше використання прибутку (прибуток у тарифах на виробництво ТЕЦ, ТЕС, КГУ)	108,33	11,83	42,45	12,07	0,00
4	**Вартість теплової енергії за відповідними тарифами**	**9 484,14**	**1035,50**	**4 840,26**	**1376,64**	**636,25**
5	**Тарифи на теплову енергію, грн/Гкал**		**1035,50**		**1376,64**	
6	**Обсяг реалізації теплової енергії власним споживачам, Гкал**	**9 159,00**		**3 516,00**		
7	**Рівень рентабельності, %**	**1,64**	**1,64**	**1,25**	**1,25**	**0,00**

».

Директор Департаменту із регулювання відносин у сфері теплопостачання С. Черних

Додаток 109
до постанови Національної комісії, що здійснює державне регулювання
у сферах енергетики та комунальних послуг 29.12.2016 № 2439
«Додаток
до постанови Національної комісії, що здійснює державне регулювання
у сферах енергетики та комунальних послуг 30.04.2015 № 1507
(у редакції постанови Національної комісії, що здійснює державне регулювання
у сферах енергетики та комунальних послуг, від 29.12.2016 № 2439)

Структура тарифів на теплову енергію
Спільного підприємства Товариства з обмеженою відповідальністю «Світловодськпобут»

Без ПДВ

№ з/п	Найменування показників	Для потреб бюджетних установ		Для потреб інших споживачів		Для потреб релігійних організацій
		тис. грн	грн/Гкал	тис. грн	грн/Гкал	грн/Гкал
1	2	3	4	5	6	7
1	**Повна собівартість, у т. ч.:**	**18 181,28**	**1013,22**	**9 338,23**	**1217,34**	**654,08**
1.1	витрати на паливо, у т. ч.:	15 438,56	860,37	8 165,73	1064,49	502,43
1.1.1	природний газ	15 438,56	860,37	8 165,73	1064,49	502,43
1.1.2	інше паливо	0,00	0,00	0,00	0,00	0,00
1.2	витрати на покупну теплову енергію	0,00	0,00	0,00	0,00	0,00
1.3	собівартість виробництва теплової енергії власних ТЕЦ, ТЕС, АЕС, КГУ	0,00	0,00	0,00	0,00	0,00
1.4	витрати на електроенергію без потреб власних ТЕЦ, ТЕС, АЕС, КГУ	868,13	48,38	371,12	48,38	47,18
1.5	транспортування теплової енергії мережами інших підприємств	0,00	0,00	0,00	0,00	0,00
1.6	витрати на оплату праці з відрахуваннями на соціальні заходи без потреб власних ТЕЦ, ТЕС, АЕС, КГУ	1 409,03	78,52	602,36	78,52	78,52
1.7	амортизаційні відрахування без потреб власних ТЕЦ, ТЕС, АЕС, КГУ	143,02	7,97	61,14	7,97	7,97
1.8	інші витрати собівартості без потреб власних ТЕЦ, ТЕС, АЕС, КГУ	322,55	17,98	137,89	17,98	17,98
2	**Витрати на покриття втрат**	**0,00**	**0,00**	**0,00**	**0,00**	**0,00**
3	**Розрахунковий прибуток, у т. ч.:**	**0,00**	**0,00**	**0,00**	**0,00**	**0,00**
3.1	податок на прибуток	0,00	0,00	0,00	0,00	0,00
3.2	на розвиток виробництва (виробничі інвестиції)	0,00	0,00	0,00	0,00	0,00
3.3	інше використання прибутку (прибуток у тарифах на виробництво ТЕЦ, ТЕС, КГУ)	0,00	0,00	0,00	0,00	0,00
4	**Вартість теплової енергії за відповідними тарифами**	**18 181,28**	**1013,22**	**9 338,23**	**1217,34**	**654,08**
5	**Тарифи на теплову енергію, грн/Гкал**		**1013,22**		**1217,34**	
6	**Обсяг реалізації теплової енергії власним споживачам, Гкал**	**17 944,00**		**7 671,00**		
7	**Рівень рентабельності, %**	**0,00**	**0,00**	**0,00**	**0,00**	**0,00**

».

Директор Департаменту із регулювання відносин у сфері теплопостачання С. Черних

Додаток 110
до постанови Національної комісії, що здійснює державне регулювання
у сферах енергетики та комунальних послуг 29.12.2016 № 2439
«Додаток
до постанови Національної комісії, що здійснює державне регулювання
у сферах енергетики та комунальних послуг 30.04.2015 № 1510
(у редакції постанови Національної комісії, що здійснює державне регулювання
у сферах енергетики та комунальних послуг, від 29.12.2016 № 2439)

Структура тарифів на теплову енергію
Комунального підприємства «Прилукитепловодопостачання» Прилуцької міської ради Чернігівської області

Без ПДВ

№ з/п	Найменування показників	Для потреб бюджетних установ		Для потреб інших споживачів		Для потреб релігійних організацій
		тис. грн	грн/Гкал	тис. грн	грн/Гкал	грн/Гкал
1	2	3	4	5	6	7
1	**Повна собівартість, у т. ч.:**	**20 992,94**	**985,17**	**6 722,04**	**1183,25**	**633,94**
1.1	витрати на паливо, у т. ч.:	17 791,44	834,93	5 868,52	1033,01	483,70
1.1.1	природний газ	17 791,44	834,93	5 868,52	1033,01	483,70
1.1.2	інше паливо	0,00	0,00	0,00	0,00	0,00
1.2	витрати на покупну теплову енергію	0,00	0,00	0,00	0,00	0,00
1.3	собівартість виробництва теплової енергії власних ТЕЦ, ТЕС, АЕС, КГУ	0,00	0,00	0,00	0,00	0,00
1.4	витрати на електроенергію без потреб власних ТЕЦ, ТЕС, АЕС, КГУ	1 518,88	71,28	404,93	71,28	71,28
1.5	транспортування теплової енергії мережами інших підприємств	0,00	0,00	0,00	0,00	0,00
1.6	витрати на оплату праці з відрахуваннями на соціальні заходи без потреб власних ТЕЦ, ТЕС, АЕС, КГУ	1 392,85	65,36	371,34	65,36	65,36
1.7	амортизаційні відрахування без потреб власних ТЕЦ, ТЕС, АЕС, КГУ	170,82	8,02	45,54	8,02	8,02
1.8	інші витрати собівартості без потреб власних ТЕЦ, ТЕС, АЕС, КГУ	118,94	5,58	31,71	5,58	5,58
2	**Витрати на покриття втрат**	**746,42**	**35,03**	**199,00**	**35,03**	**0,00**
3	**Розрахунковий прибуток, у т. ч.:**	**752,72**	**35,32**	**200,68**	**35,32**	**0,00**
3.1	податок на прибуток	135,49	6,36	36,12	6,36	0,00
3.2	на розвиток виробництва (виробничі інвестиції)	617,23	28,97	164,55	28,97	0,00
3.3	інше використання прибутку (прибуток у тарифах на виробництво ТЕЦ, ТЕС, КГУ)	0,00	0,00	0,00	0,00	0,00
4	**Вартість теплової енергії за відповідними тарифами**	**22 492,08**	**1055,52**	**7 121,71**	**1253,60**	**633,94**
5	**Тарифи на теплову енергію, грн/Гкал**		**1055,52**		**1253,60**	
6	**Обсяг реалізації теплової енергії власним споживачам, Гкал**	**21 309,00**		**5 681,00**		
7	**Рівень рентабельності, %**	**3,59**	**3,59**	**2,99**	**2,99**	**0,00**

».

Директор Департаменту із регулювання відносин у сфері теплопостачання С. Черних

Додаток 111
до постанови Національної комісії, що здійснює державне регулювання
у сферах енергетики та комунальних послуг 29.12.2016 № 2439
«Додаток
до постанови Національної комісії, що здійснює державне регулювання
у сферах енергетики та комунальних послуг 30.04.2015 № 1511
(у редакції постанови Національної комісії, що здійснює державне регулювання
у сферах енергетики та комунальних послуг, від 29.12.2016 № 2439)

Структура тарифів на теплову енергію
Приватного комунально-побутового підприємства «Теплокомунсервіс» (м. Буча)

Без ПДВ

№ з/п	Найменування показників	Для потреб бюджетних установ		Для потреб інших споживачів		Для потреб релігійних організацій
		тис. грн	грн/Гкал	тис. грн	грн/Гкал	грн/Гкал
1	2	3	4	5	6	7
1	**Повна собівартість, у т. ч.:**	**7 557,71**	**1052,61**	**926,92**	**1245,86**	**702,15**
1.1	витрати на паливо, у т. ч.:	5 848,71	814,58	749,83	1007,84	464,13
1.1.1	природний газ	5 848,71	814,58	749,83	1007,84	464,13
1.1.2	інше паливо	0,00	0,00	0,00	0,00	0,00
1.2	витрати на покупну теплову енергію	0,00	0,00	0,00	0,00	0,00
1.3	собівартість виробництва теплової енергії власних ТЕЦ, ТЕС, АЕС, КГУ	0,00	0,00	0,00	0,00	0,00
1.4	витрати на електроенергію без потреб власних ТЕЦ, ТЕС, АЕС, КГУ	428,01	59,61	44,35	59,61	59,61
1.5	транспортування теплової енергії мережами інших підприємств	0,00	0,00	0,00	0,00	0,00
1.6	витрати на оплату праці з відрахуваннями на соціальні заходи без потреб власних ТЕЦ, ТЕС, АЕС, КГУ	969,26	134,99	100,44	134,99	134,99
1.7	амортизаційні відрахування без потреб власних ТЕЦ, ТЕС, АЕС, КГУ	63,16	8,80	6,54	8,80	8,80
1.8	інші витрати собівартості без потреб власних ТЕЦ, ТЕС, АЕС, КГУ	248,58	34,62	25,76	34,62	34,62
2	**Витрати на покриття втрат**	**492,12**	**68,54**	**50,99**	**68,54**	**0,00**
3	**Розрахунковий прибуток, у т. ч.:**	**0,00**	**0,00**	**0,00**	**0,00**	**0,00**
3.1	податок на прибуток	0,00	0,00	0,00	0,00	0,00
3.2	на розвиток виробництва (виробничі інвестиції)	0,00	0,00	0,00	0,00	0,00
3.3	інше використання прибутку (прибуток у тарифах на виробництво ТЕЦ, ТЕС, КГУ)	0,00	0,00	0,00	0,00	0,00
4	**Вартість теплової енергії за відповідними тарифами**	**8 049,83**	**1121,15**	**977,91**	**1314,40**	**702,15**
5	**Тарифи на теплову енергію, грн/Гкал**		**1121,15**		**1314,40**	
6	**Обсяг реалізації теплової енергії власним споживачам, Гкал**	**7 180,00**		**744,00**		
7	**Рівень рентабельності, %**	**0,00**	**0,00**	**0,00**	**0,00**	**0,00**

».

Директор Департаменту із регулювання відносин у сфері теплопостачання С. Черних

Додаток 112
до постанови Національної комісії, що здійснює державне регулювання
у сферах енергетики та комунальних послуг 29.12.2016 № 2439
«Додаток
до постанови Національної комісії, що здійснює державне регулювання
у сферах енергетики та комунальних послуг 30.04.2015 № 1512
(у редакції постанови Національної комісії, що здійснює державне регулювання
у сферах енергетики та комунальних послуг, від 29.12.2016 № 2439)

Структура тарифів на теплову енергію
Комунального спеціалізованого теплозабезпечуючого підприємства «Рубіжнетеплокомуненерго» Рубіжанської міської ради

Без ПДВ

№ з/п	Найменування показників	Для потреб бюджетних установ		Для потреб інших споживачів		Для потреб релігійних організацій
		тис. грн	грн/Гкал	тис. грн	грн/Гкал	грн/Гкал
1	2	3	4	5	6	7
1	**Повна собівартість, у т. ч.:**	**28 303,23**	**1096,88**	**6 559,84**	**1313,97**	**707,64**
1.1	витрати на паливо, у т. ч.:	23 610,41	915,02	5 651,88	1132,10	525,77
1.1.1	природний газ	23 610,41	915,02	5 651,88	1132,10	525,77
1.1.2	інше паливо	0,00	0,00	0,00	0,00	0,00
1.2	витрати на покупну теплову енергію	0,00	0,00	0,00	0,00	0,00
1.3	собівартість виробництва теплової енергії власних ТЕЦ, ТЕС, АЕС, КГУ	0,00	0,00	0,00	0,00	0,00
1.4	витрати на електроенергію без потреб власних ТЕЦ, ТЕС, АЕС, КГУ	1 757,67	68,12	340,07	68,12	68,12
1.5	транспортування теплової енергії мережами інших підприємств	0,00	0,00	0,00	0,00	0,00
1.6	витрати на оплату праці з відрахуваннями на соціальні заходи без потреб власних ТЕЦ, ТЕС, АЕС, КГУ	2 352,36	91,17	455,13	91,17	91,17
1.7	амортизаційні відрахування без потреб власних ТЕЦ, ТЕС, АЕС, КГУ	171,90	6,66	33,26	6,66	6,66
1.8	інші витрати собівартості без потреб власних ТЕЦ, ТЕС, АЕС, КГУ	410,88	15,92	79,50	15,92	15,92
2	**Витрати на покриття втрат**	**1 287,68**	**49,90**	**249,14**	**49,90**	**0,00**
3	**Розрахунковий прибуток, у т. ч.:**	**0,00**	**0,00**	**0,00**	**0,00**	**0,00**
3.1	податок на прибуток	0,00	0,00	0,00	0,00	0,00
3.2	на розвиток виробництва (виробничі інвестиції)	0,00	0,00	0,00	0,00	0,00
3.3	інше використання прибутку (прибуток у тарифах на виробництво ТЕЦ, ТЕС, КГУ)	0,00	0,00	0,00	0,00	0,00
4	**Вартість теплової енергії за відповідними тарифами**	**29 590,90**	**1146,79**	**6 808,98**	**1363,87**	**707,64**
5	**Тарифи на теплову енергію, грн/Гкал**		**1146,79**		**1363,87**	
6	**Обсяг реалізації теплової енергії власним споживачам, Гкал**	**25 803,30**		**4 992,40**		
7	**Рівень рентабельності, %**	**0,00**	**0,00**	**0,00**	**0,00**	**0,00**

».

Директор Департаменту із регулювання відносин у сфері теплопостачання С. Черних

НКРЕКП ПОВІДОМЛЯЄ

Додаток 113
до постанови Національної комісії, що здійснює державне регулювання
у сферах енергетики та комунальних послуг 29.12.2016 № 2439
«Додаток
до постанови Національної комісії, що здійснює державне регулювання
у сферах енергетики та комунальних послуг 30.04.2015 № 1513
(у редакції постанови Національної комісії, що здійснює державне регулювання
у сферах енергетики та комунальних послуг, від 29.12.2016 № 2439)

Структура тарифів на теплову енергію
Комунального підприємства «Управління житлово-комунального господарства» (м. Славутич)

Без ПДВ

№ з/п	Найменування показників	Для потреб бюджетних установ		Для потреб інших споживачів		Для потреб релігійних організацій
		тис. грн	грн/Гкал	тис. грн	грн/Гкал	грн/Гкал
1	2	3	4	5	6	7
1	**Повна собівартість, у т. ч.:**	**18 106,00**	**1068,01**	**12 207,74**	**1278,83**	**690,11**
1.1	витрати на паливо, у т. ч.:	15 064,84	888,62	10 495,30	1099,44	510,72
1.1.1	природний газ	15 064,84	888,62	10 495,30	1099,44	510,72
1.1.2	інше паливо	0,00	0,00	0,00	0,00	0,00
1.2	витрати на покупну теплову енергію	0,00	0,00	0,00	0,00	0,00
1.3	собівартість виробництва теплової енергії власних ТЕЦ, ТЕС, АЕС, КГУ	0,00	0,00	0,00	0,00	0,00
1.4	витрати на електроенергію без потреб власних ТЕЦ, ТЕС, АЕС, КГУ	1 112,36	65,61	626,35	65,61	65,61
1.5	транспортування теплової енергії мережами інших підприємств	0,00	0,00	0,00	0,00	0,00
1.6	витрати на оплату праці з відрахуваннями на соціальні заходи без потреб власних ТЕЦ, ТЕС, АЕС, КГУ	1 356,89	80,04	764,05	80,04	80,04
1.7	амортизаційні відрахування без потреб власних ТЕЦ, ТЕС, АЕС, КГУ	4,49	0,26	2,53	0,26	0,26
1.8	інші витрати собівартості без потреб власних ТЕЦ, ТЕС, АЕС, КГУ	567,42	33,47	319,51	33,47	33,47
2	**Витрати на покриття втрат**	**879,88**	**51,90**	**495,45**	**51,90**	**0,00**
3	**Розрахунковий прибуток, у т. ч.:**	**0,00**	**0,00**	**0,00**	**0,00**	**0,00**
3.1	податок на прибуток	0,00	0,00	0,00	0,00	0,00
3.2	на розвиток виробництва (виробничі інвестиції)	0,00	0,00	0,00	0,00	0,00
3.3	інше використання прибутку (прибуток у тарифах на виробництво ТЕЦ, ТЕС, КГУ)	0,00	0,00	0,00	0,00	0,00
4	**Вартість теплової енергії за відповідними тарифами**	**18 985,88**	**1119,91**	**12 703,18**	**1330,73**	**690,11**
5	**Тарифи на теплову енергію, грн/Гкал**		**1119,91**		**1330,73**	
6	**Обсяг реалізації теплової енергії власним споживачам, Гкал**	**16 953,00**		**9 546,00**		
7	**Рівень рентабельності, %**	**0,00**	**0,00**	**0,00**	**0,00**	**0,00**

».

Директор Департаменту із регулювання відносин у сфері теплопостачання С. Черних

Додаток 114
до постанови Національної комісії, що здійснює державне регулювання
у сферах енергетики та комунальних послуг 29.12.2016 № 2439
«Додаток
до постанови Національної комісії, що здійснює державне регулювання
у сферах енергетики та комунальних послуг 30.04.2015 № 1514
(у редакції постанови Національної комісії, що здійснює державне регулювання
у сферах енергетики та комунальних послуг, від 29.12.2016 № 2439)

Структура тарифів на теплову енергію
Комунального підприємства теплових мереж Тернопільської обласної ради «Тернопільтеплокомуненерго»

Без ПДВ

№ з/п	Найменування показників	Для потреб бюджетних установ		Для потреб інших споживачів		Для потреб релігійних організацій
		тис. грн	грн/Гкал	тис. грн	грн/Гкал	грн/Гкал
1	2	3	4	5	6	7
1	**Повна собівартість, у т. ч.:**	**83 839,29**	**1103,32**	**5 142,73**	**1305,21**	**742,70**
1.1	витрати на паливо, у т. ч.:	64 666,26	851,00	4 148,57	1052,90	490,39
1.1.1	природний газ	64 666,26	851,00	4 148,57	1052,90	490,39
1.1.2	інше паливо	0,00	0,00	0,00	0,00	0,00
1.2	витрати на покупну теплову енергію	0,00	0,00	0,00	0,00	0,00
1.3	собівартість виробництва теплової енергії власних ТЕЦ, ТЕС, АЕС, КГУ	0,00	0,00	0,00	0,00	0,00
1.4	витрати на електроенергію без потреб власних ТЕЦ, ТЕС, АЕС, КГУ	6 107,27	80,37	316,67	80,37	80,37
1.5	транспортування теплової енергії мережами інших підприємств	0,00	0,00	0,00	0,00	0,00
1.6	витрати на оплату праці з відрахуваннями на соціальні заходи без потреб власних ТЕЦ, ТЕС, АЕС, КГУ	10 976,60	144,45	569,16	144,45	144,45
1.7	амортизаційні відрахування без потреб власних ТЕЦ, ТЕС, АЕС, КГУ	900,75	11,85	46,71	11,85	11,85
1.8	інші витрати собівартості без потреб власних ТЕЦ, ТЕС, АЕС, КГУ	1 188,40	15,64	61,62	15,64	15,64
2	**Витрати на покриття втрат**	**1 918,41**	**25,25**	**99,47**	**25,25**	**0,00**
3	**Розрахунковий прибуток, у т. ч.:**	**0,00**	**0,00**	**0,00**	**0,00**	**0,00**
3.1	податок на прибуток	0,00	0,00	0,00	0,00	0,00
3.2	на розвиток виробництва (виробничі інвестиції)	0,00	0,00	0,00	0,00	0,00
3.3	інше використання прибутку (прибуток у тарифах на виробництво ТЕЦ, ТЕС, КГУ)	0,00	0,00	0,00	0,00	0,00
4	**Вартість теплової енергії за відповідними тарифами**	**85 757,70**	**1128,57**	**5 242,20**	**1330,46**	**742,70**
5	**Тарифи на теплову енергію, грн/Гкал**		**1128,57**		**1330,46**	
6	**Обсяг реалізації теплової енергії власним споживачам, Гкал**	**75 988,26**		**3 940,14**		
7	**Рівень рентабельності, %**	**0,00**	**0,00**	**0,00**	**0,00**	**0,00**

».

Директор Департаменту із регулювання відносин у сфері теплопостачання С. Черних

Додаток 115
до постанови Національної комісії, що здійснює державне регулювання
у сферах енергетики та комунальних послуг 29.12.2016 № 2439
«Додаток
до постанови Національної комісії, що здійснює державне регулювання
у сферах енергетики та комунальних послуг 30.04.2015 № 1515
(у редакції постанови Національної комісії, що здійснює державне регулювання
у сферах енергетики та комунальних послуг, від 29.12.2016 № 2439)

Структура тарифів на теплову енергію
Комунального підприємства «Теплові мережі Ізмаїлтеплокомуненерго»

Без ПДВ

№ з/п	Найменування показників	Для потреб бюджетних установ		Для потреб інших споживачів		Для потреб релігійних організацій
		тис. грн	грн/Гкал	тис. грн	грн/Гкал	грн/Гкал
1	2	3	4	5	6	7
1	**Повна собівартість, у т. ч.:**	**17 030,40**	**1117,99**	**6 492,26**	**1323,06**	**735,99**
1.1	витрати на паливо, у т. ч.:	13 369,88	877,69	5 313,10	1082,76	495,69
1.1.1	природний газ	13 166,93	864,37	5 247,72	1069,44	482,36
1.1.2	інше паливо	202,96	13,32	65,38	13,32	13,32
1.2	витрати на покупну теплову енергію	0,00	0,00	0,00	0,00	0,00
1.3	собівартість виробництва теплової енергії власних ТЕЦ, ТЕС, АЕС, КГУ	0,00	0,00	0,00	0,00	0,00
1.4	витрати на електроенергію без потреб власних ТЕЦ, ТЕС, АЕС, КГУ	960,15	63,03	309,29	63,03	63,03
1.5	транспортування теплової енергії мережами інших підприємств	0,00	0,00	0,00	0,00	0,00
1.6	витрати на оплату праці з відрахуваннями на соціальні заходи без потреб власних ТЕЦ, ТЕС, АЕС, КГУ	2 310,76	151,69	744,36	151,69	151,69
1.7	амортизаційні відрахування без потреб власних ТЕЦ, ТЕС, АЕС, КГУ	206,33	13,54	66,46	13,54	13,54
1.8	інші витрати собівартості без потреб власних ТЕЦ, ТЕС, АЕС, КГУ	183,29	12,03	59,04	12,03	12,03
2	**Витрати на покриття втрат**	**782,15**	**51,35**	**251,95**	**51,35**	**0,00**
3	**Розрахунковий прибуток, у т. ч.:**	**424,62**	**27,88**	**136,78**	**27,88**	**0,00**
3.1	податок на прибуток	76,43	5,02	24,62	5,02	0,00
3.2	на розвиток виробництва (виробничі інвестиції)	348,19	22,86	112,16	22,86	0,00
3.3	інше використання прибутку (прибуток у тарифах на виробництво ТЕЦ, ТЕС, КГУ)	0,00	0,00	0,00	0,00	0,00
4	**Вартість теплової енергії за відповідними тарифами**	**18 237,17**	**1197,22**	**6 880,99**	**1402,28**	**735,99**
5	**Тарифи на теплову енергію, грн/Гкал**		**1197,22**		**1402,28**	
6	**Обсяг реалізації теплової енергії власним споживачам, Гкал**	**15 233,00**		**4 907,00**		
7	**Рівень рентабельності, %**	**2,49**	**2,49**	**2,11**	**2,11**	**0,00**

».

Директор Департаменту із регулювання відносин у сфері теплопостачання С. Черних

Додаток 116
до постанови Національної комісії, що здійснює державне регулювання
у сферах енергетики та комунальних послуг 29.12.2016 № 2439
«Додаток
до постанови Національної комісії, що здійснює державне регулювання
у сферах енергетики та комунальних послуг 30.04.2015 № 1516
(у редакції постанови Національної комісії, що здійснює державне регулювання
у сферах енергетики та комунальних послуг, від 29.12.2016 № 2439)

Структура тарифів на теплову енергію
Товариства з обмеженою відповідальністю «ДТЕК Ровенькиантрацит»

Без ПДВ

№ з/п	Найменування показників	Для потреб бюджетних установ		Для потреб інших споживачів		Для потреб релігійних організацій
		тис. грн	грн/Гкал	тис. грн	грн/Гкал	грн/Гкал
1	2	3	4	5	6	7
1	**Повна собівартість, у т. ч.:**	**8 592,38**	**1111,76**	**9 259,39**	**1314,70**	**746,24**
1.1	витрати на паливо, у т. ч.:	6 831,01	883,85	7 654,28	1086,80	518,34
1.1.1	природний газ	6 611,17	855,41	7 453,94	1058,35	489,89
1.1.2	інше паливо	219,84	28,44	200,34	28,44	28,44
1.2	витрати на покупну теплову енергію	0,00	0,00	0,00	0,00	0,00
1.3	собівартість виробництва теплової енергії власних ТЕЦ, ТЕС, АЕС, КГУ	0,00	0,00	0,00	0,00	0,00
1.4	витрати на електроенергію без потреб власних ТЕЦ, ТЕС, АЕС, КГУ	802,71	103,86	731,49	103,86	103,86
1.5	транспортування теплової енергії мережами інших підприємств	0,00	0,00	0,00	0,00	0,00
1.6	витрати на оплату праці з відрахуваннями на соціальні заходи без потреб власних ТЕЦ, ТЕС, АЕС, КГУ	843,96	109,20	769,09	109,20	109,20
1.7	амортизаційні відрахування без потреб власних ТЕЦ, ТЕС, АЕС, КГУ	66,22	8,57	60,35	8,57	8,57
1.8	інші витрати собівартості без потреб власних ТЕЦ, ТЕС, АЕС, КГУ	48,48	6,27	44,18	6,27	6,27
2	**Витрати на покриття втрат**	**0,00**	**0,00**	**0,00**	**0,00**	**0,00**
3	**Розрахунковий прибуток, у т. ч.:**	**0,00**	**0,00**	**0,00**	**0,00**	**0,00**
3.1	податок на прибуток	0,00	0,00	0,00	0,00	0,00
3.2	на розвиток виробництва (виробничі інвестиції)	0,00	0,00	0,00	0,00	0,00
3.3	інше використання прибутку (прибуток у тарифах на виробництво ТЕЦ, ТЕС, КГУ)	0,00	0,00	0,00	0,00	0,00
4	**Вартість теплової енергії за відповідними тарифами**	**8 592,38**	**1111,76**	**9 259,39**	**1314,70**	**746,24**
5	**Тарифи на теплову енергію, грн/Гкал**		**1111,76**		**1314,70**	
6	**Обсяг реалізації теплової енергії власним споживачам, Гкал**	**7 728,65**		**7 042,98**		
7	**Рівень рентабельності, %**	**0,00**	**0,00**	**0,00**	**0,00**	**0,00**

».

Директор Департаменту із регулювання відносин у сфері теплопостачання С. Черних

Додаток 117
до постанови Національної комісії, що здійснює державне регулювання
у сферах енергетики та комунальних послуг 29.12.2016 № 2439
«Додаток
до постанови Національної комісії, що здійснює державне регулювання
у сферах енергетики та комунальних послуг 30.04.2015 № 1517
(у редакції постанови Національної комісії, що здійснює державне регулювання
у сферах енергетики та комунальних послуг, від 29.12.2016 № 2439)

Структура тарифів на теплову енергію
Комунального підприємства теплового господарства «Гадячтеплоенерго»

Без ПДВ

№ з/п	Найменування показників	Для потреб бюджетних установ		Для потреб інших споживачів		Для потреб релігійних організацій
		тис. грн	грн/Гкал	тис. грн	грн/Гкал	грн/Гкал
1	2	3	4	5	6	7
1	**Повна собівартість, у т. ч.:**	**6 430,16**	**1052,40**	**2 263,63**	**1266,01**	**669,36**
1.1	витрати на паливо, у т. ч.:	5 501,43	900,40	1 991,85	1114,01	517,36
1.1.1	природний газ	5 501,43	900,40	1 991,85	1114,01	517,36
1.1.2	інше паливо	0,00	0,00	0,00	0,00	0,00
1.2	витрати на покупну теплову енергію	0,00	0,00	0,00	0,00	0,00
1.3	собівартість виробництва теплової енергії власних ТЕЦ, ТЕС, АЕС, КГУ	0,00	0,00	0,00	0,00	0,00
1.4	витрати на електроенергію без потреб власних ТЕЦ, ТЕС, АЕС, КГУ	338,19	55,35	98,97	55,35	55,35
1.5	транспортування теплової енергії мережами інших підприємств	0,00	0,00	0,00	0,00	0,00
1.6	витрати на оплату праці з відрахуваннями на соціальні заходи без потреб власних ТЕЦ, ТЕС, АЕС, КГУ	525,07	85,94	153,66	85,94	85,94
1.7	амортизаційні відрахування без потреб власних ТЕЦ, ТЕС, АЕС, КГУ	14,03	2,30	4,10	2,30	2,30
1.8	інші витрати собівартості без потреб власних ТЕЦ, ТЕС, АЕС, КГУ	51,44	8,42	15,05	8,42	8,42
2	**Витрати на покриття втрат**	**390,71**	**63,95**	**114,34**	**63,95**	**0,00**
3	**Розрахунковий прибуток, у т. ч.:**	**129,07**	**21,12**	**37,77**	**21,12**	**0,00**
3.1	податок на прибуток	23,23	3,80	6,80	3,80	0,00
3.2	на розвиток виробництва (виробничі інвестиції)	105,83	17,32	30,97	17,32	0,00
3.3	інше використання прибутку (прибуток у тарифах на виробництво ТЕЦ, ТЕС, КГУ)	0,00	0,00	0,00	0,00	0,00
4	**Вартість теплової енергії за відповідними тарифами**	**6 949,94**	**1137,47**	**2 415,74**	**1351,08**	**669,36**
5	**Тарифи на теплову енергію, грн/Гкал**		**1137,47**		**1351,08**	
6	**Обсяг реалізації теплової енергії власним споживачам, Гкал**	**6 110,00**		**1 788,00**		
7	**Рівень рентабельності, %**	**2,01**	**2,01**	**1,67**	**1,67**	**0,00**

».

Директор Департаменту із регулювання відносин у сфері теплопостачання С. Черних

НКРЕКП ПОВІДОМЛЯЄ

Додаток 118
до постанови Національної комісії, що здійснює державне регулювання
у сферах енергетики та комунальних послуг 29.12.2016 № 2439
«Додаток
до постанови Національної комісії, що здійснює державне регулювання
у сферах енергетики та комунальних послуг 30.04.2015 № 1518
(у редакції постанови Національної комісії, що здійснює державне регулювання
у сферах енергетики та комунальних послуг, від 29.12.2016 № 2439)

Структура тарифів на теплову енергію
Комунального підприємства «Костопількомуненергія»

Без ПДВ

№ з/п	Найменування показників	Для потреб бюджетних установ		Для потреб інших споживачів		Для потреб релігійних організацій
		тис. грн	грн/Гкал	тис. грн	грн/Гкал	грн/Гкал
1	2	3	4	5	6	7
1	**Повна собівартість, у т. ч.:**	**7 629,62**	**1111,05**	**2 727,15**	**1323,22**	**730,64**
1.1	витрати на паливо, у т. ч.:	6 141,03	894,28	2 280,38	1106,44	513,87
1.1.1	природний газ	6 141,03	894,28	2 280,38	1106,44	513,87
1.1.2	інше паливо	0,00	0,00	0,00	0,00	0,00
1.2	витрати на покупну теплову енергію	0,00	0,00	0,00	0,00	0,00
1.3	собівартість виробництва теплової енергії власних ТЕЦ, ТЕС, АЕС, КГУ	0,00	0,00	0,00	0,00	0,00
1.4	витрати на електроенергію без потреб власних ТЕЦ, ТЕС, АЕС, КГУ	552,18	80,41	165,72	80,41	80,41
1.5	транспортування теплової енергії мережами інших підприємств	0,00	0,00	0,00	0,00	0,00
1.6	витрати на оплату праці з відрахуваннями на соціальні заходи без потреб власних ТЕЦ, ТЕС, АЕС, КГУ	738,19	107,50	221,55	107,50	107,50
1.7	амортизаційні відрахування без потреб власних ТЕЦ, ТЕС, АЕС, КГУ	93,49	13,61	28,06	13,61	13,61
1.8	інші витрати собівартості без потреб власних ТЕЦ, ТЕС, АЕС, КГУ	104,72	15,25	31,43	15,25	15,25
2	**Витрати на покриття втрат**	**411,09**	**59,86**	**123,38**	**59,86**	**0,00**
3	**Розрахунковий прибуток, у т. ч.:**	**168,91**	**24,60**	**50,70**	**24,60**	**0,00**
3.1	податок на прибуток	30,40	4,43	9,13	4,43	0,00
3.2	на розвиток виробництва (виробничі інвестиції)	138,51	20,17	41,57	20,17	0,00
3.3	інше використання прибутку (прибуток у тарифах на виробництво ТЕЦ, ТЕС, КГУ)	0,00	0,00	0,00	0,00	0,00
4	**Вартість теплової енергії за відповідними тарифами**	**8 209,62**	**1195,51**	**2 901,23**	**1407,68**	**730,64**
5	**Тарифи на теплову енергію, грн/Гкал**		**1195,51**		**1407,68**	
6	**Обсяг реалізації теплової енергії власним споживачам, Гкал**	**6 867,00**		**2 061,00**		
7	**Рівень рентабельності, %**	**2,21**	**2,21**	**1,86**	**1,86**	**0,00**

».

Директор Департаменту із регулювання відносин у сфері теплопостачання С. Черних

Додаток 119
до постанови Національної комісії, що здійснює державне регулювання
у сферах енергетики та комунальних послуг 29.12.2016 № 2439
«Додаток
до постанови Національної комісії, що здійснює державне регулювання
у сферах енергетики та комунальних послуг 30.04.2015 № 1520
(у редакції постанови Національної комісії, що здійснює державне регулювання
у сферах енергетики та комунальних послуг, від 29.12.2016 № 2439)

Структура тарифів на теплову енергію
Комунального підприємства «Вишнівськтеплоенерго»
Вишневої міської ради Києво-Святошинського району Київської області

Без ПДВ

№ з/п	Найменування показників	Для потреб бюджетних установ		Для потреб інших споживачів		Для потреб релігійних організацій
		тис. грн	грн/Гкал	тис. грн	грн/Гкал	грн/Гкал
1	2	3	4	5	6	7
1	**Повна собівартість, у т. ч.:**	**10 206,60**	**1088,24**	**8 905,67**	**1311,01**	**686,22**
1.1	витрати на паливо, у т. ч.:	8 806,66	938,98	7 891,72	1161,74	536,96
1.1.1	природний газ	8 806,66	938,98	7 891,72	1161,74	536,96
1.1.2	інше паливо	0,00	0,00	0,00	0,00	0,00
1.2	витрати на покупну теплову енергію	0,00	0,00	0,00	0,00	0,00
1.3	собівартість виробництва теплової енергії власних ТЕЦ, ТЕС, АЕС, КГУ	0,00	0,00	0,00	0,00	0,00
1.4	витрати на електроенергію без потреб власних ТЕЦ, ТЕС, АЕС, КГУ	558,70	59,57	404,65	59,57	59,57
1.5	транспортування теплової енергії мережами інших підприємств	0,00	0,00	0,00	0,00	0,00
1.6	витрати на оплату праці з відрахуваннями на соціальні заходи без потреб власних ТЕЦ, ТЕС, АЕС, КГУ	637,16	67,93	461,48	67,93	67,93
1.7	амортизаційні відрахування без потреб власних ТЕЦ, ТЕС, АЕС, КГУ	47,73	5,09	34,57	5,09	5,09
1.8	інші витрати собівартості без потреб власних ТЕЦ, ТЕС, АЕС, КГУ	156,36	16,67	113,25	16,67	16,67
2	**Витрати на покриття втрат**	**543,44**	**57,94**	**393,60**	**57,94**	**0,00**
3	**Розрахунковий прибуток, у т. ч.:**	**0,00**	**0,00**	**0,00**	**0,00**	**0,00**
3.1	податок на прибуток	0,00	0,00	0,00	0,00	0,00
3.2	на розвиток виробництва (виробничі інвестиції)	0,00	0,00	0,00	0,00	0,00
3.3	інше використання прибутку (прибуток у тарифах на виробництво ТЕЦ, ТЕС, КГУ)	0,00	0,00	0,00	0,00	0,00
4	**Вартість теплової енергії за відповідними тарифами**	**10 750,05**	**1146,18**	**9 299,27**	**1368,95**	**686,22**
5	**Тарифи на теплову енергію, грн/Гкал**		**1146,18**		**1368,95**	
6	**Обсяг реалізації теплової енергії власним споживачам, Гкал**	**9 379,00**		**6 793,00**		
7	**Рівень рентабельності, %**	**0,00**	**0,00**	**0,00**	**0,00**	**0,00**

».

Директор Департаменту із регулювання відносин у сфері теплопостачання С. Черних

Додаток 120
до постанови Національної комісії, що здійснює державне регулювання
у сферах енергетики та комунальних послуг 29.12.2016 № 2439
«Додаток
до постанови Національної комісії, що здійснює державне регулювання
у сферах енергетики та комунальних послуг 30.04.2015 № 1522
(у редакції постанови Національної комісії, що здійснює державне регулювання
у сферах енергетики та комунальних послуг, від 29.12.2016 № 2439)

Структура тарифів на теплову енергію
Комунального підприємства «Дрогобичтеплоенерго» Дрогобицької міської ради

Без ПДВ

№ з/п	Найменування показників	Для потреб бюджетних установ		Для потреб інших споживачів		Для потреб релігійних організацій
		тис. грн	грн/Гкал	тис. грн	грн/Гкал	грн/Гкал
1	2	3	4	5	6	7
1	**Повна собівартість, у т. ч.:**	**28 692,27**	**1128,46**	**8 926,29**	**1348,18**	**725,54**
1.1	витрати на паливо, у т. ч.:	23 547,53	926,12	7 586,58	1145,84	523,20
1.1.1	природний газ	23 547,53	926,12	7 586,58	1145,84	523,20
1.1.2	інше паливо	0,00	0,00	0,00	0,00	0,00
1.2	витрати на покупну теплову енергію	0,00	0,00	0,00	0,00	0,00
1.3	собівартість виробництва теплової енергії власних ТЕЦ, ТЕС, АЕС, КГУ	0,00	0,00	0,00	0,00	0,00
1.4	витрати на електроенергію без потреб власних ТЕЦ, ТЕС, АЕС, КГУ	1 604,95	63,12	417,93	63,12	63,12
1.5	транспортування теплової енергії мережами інших підприємств	0,00	0,00	0,00	0,00	0,00
1.6	витрати на оплату праці з відрахуваннями на соціальні заходи без потреб власних ТЕЦ, ТЕС, АЕС, КГУ	2 839,11	111,66	739,31	111,66	111,66
1.7	амортизаційні відрахування без потреб власних ТЕЦ, ТЕС, АЕС, КГУ	177,15	6,97	46,13	6,97	6,97
1.8	інші витрати собівартості без потреб власних ТЕЦ, ТЕС, АЕС, КГУ	523,54	20,59	136,33	20,59	20,59
2	**Витрати на покриття втрат**	**1 347,21**	**52,99**	**350,82**	**52,99**	**0,00**
3	**Розрахунковий прибуток, у т. ч.:**	**0,00**	**0,00**	**0,00**	**0,00**	**0,00**
3.1	податок на прибуток	0,00	0,00	0,00	0,00	0,00
3.2	на розвиток виробництва (виробничі інвестиції)	0,00	0,00	0,00	0,00	0,00
3.3	інше використання прибутку (прибуток у тарифах на виробництво ТЕЦ, ТЕС, КГУ)	0,00	0,00	0,00	0,00	0,00
4	**Вартість теплової енергії за відповідними тарифами**	**30 039,47**	**1181,45**	**9 277,11**	**1401,16**	**725,54**
5	**Тарифи на теплову енергію, грн/Гкал**		**1181,45**		**1401,16**	
6	**Обсяг реалізації теплової енергії власним споживачам, Гкал**	**25 426,00**		**6 621,00**		
7	**Рівень рентабельності, %**	**0,00**	**0,00**	**0,00**	**0,00**	**0,00**

».

Директор Департаменту із регулювання відносин у сфері теплопостачання С. Черних

Додаток 121
до постанови Національної комісії, що здійснює державне регулювання
у сферах енергетики та комунальних послуг 29.12.2016 № 2439
«Додаток
до постанови Національної комісії, що здійснює державне регулювання
у сферах енергетики та комунальних послуг 30.04.2015 № 1523
(у редакції постанови Національної комісії, що здійснює державне регулювання
у сферах енергетики та комунальних послуг, від 29.12.2016 № 2439)

Структура тарифів на теплову енергію
Комунального підприємства «Нововолинськтеплокомуненерго» житлово-комунального об'єднання
Нововолинської міської ради

Без ПДВ

№ з/п	Найменування показників	Для потреб бюджетних установ		Для потреб інших споживачів		Для потреб релігійних організацій
		тис. грн	грн/Гкал	тис. грн	грн/Гкал	грн/Гкал
1	2	3	4	5	6	7
1	**Повна собівартість, у т. ч.:**	**30 303,02**	**1140,07**	**17 791,83**	**1368,60**	**730,35**
1.1	витрати на паливо, у т. ч.:	25 604,15	963,29	15 493,67	1191,82	553,57
1.1.1	природний газ	25 604,15	963,29	15 493,67	1191,82	553,57
1.1.2	інше паливо	0,00	0,00	0,00	0,00	0,00
1.2	витрати на покупну теплову енергію	0,00	0,00	0,00	0,00	0,00
1.3	собівартість виробництва теплової енергії власних ТЕЦ, ТЕС, АЕС, КГУ	0,00	0,00	0,00	0,00	0,00
1.4	витрати на електроенергію без потреб власних ТЕЦ, ТЕС, АЕС, КГУ	2 145,07	80,70	1 049,13	80,70	80,70
1.5	транспортування теплової енергії мережами інших підприємств	0,00	0,00	0,00	0,00	0,00
1.6	витрати на оплату праці з відрахуваннями на соціальні заходи без потреб власних ТЕЦ, ТЕС, АЕС, КГУ	2 195,28	82,59	1 073,69	82,59	82,59
1.7	амортизаційні відрахування без потреб власних ТЕЦ, ТЕС, АЕС, КГУ	136,68	5,14	66,85	5,14	5,14
1.8	інші витрати собівартості без потреб власних ТЕЦ, ТЕС, АЕС, КГУ	221,84	8,35	108,50	8,35	8,35
2	**Витрати на покриття втрат**	**0,00**	**0,00**	**0,00**	**0,00**	**0,00**
3	**Розрахунковий прибуток, у т. ч.:**	**493,14**	**18,55**	**241,19**	**18,55**	**0,00**
3.1	податок на прибуток	88,77	3,34	43,41	3,34	0,00
3.2	на розвиток виробництва (виробничі інвестиції)	404,38	15,21	197,78	15,21	0,00
3.3	інше використання прибутку (прибуток у тарифах на виробництво ТЕЦ, ТЕС, КГУ)	0,00	0,00	0,00	0,00	0,00
4	**Вартість теплової енергії за відповідними тарифами**	**30 796,16**	**1158,62**	**18 033,02**	**1387,16**	**730,35**
5	**Тарифи на теплову енергію, грн/Гкал**		**1158,62**		**1387,16**	
6	**Обсяг реалізації теплової енергії власним споживачам, Гкал**	**26 580,00**		**13 000,00**		
7	**Рівень рентабельності, %**	**1,63**	**1,63**	**1,36**	**1,36**	**0,00**

».

Директор Департаменту із регулювання відносин у сфері теплопостачання С. Черних

Додаток 122
до постанови Національної комісії, що здійснює державне регулювання
у сферах енергетики та комунальних послуг 29.12.2016 № 2439
«Додаток
до постанови Національної комісії, що здійснює державне регулювання
у сферах енергетики та комунальних послуг 30.04.2015 № 1526
(у редакції постанови Національної комісії, що здійснює державне регулювання
у сферах енергетики та комунальних послуг, від 29.12.2016 № 2439)

Структура тарифів на теплову енергію
Комунального підприємства «Боярське головне виробниче управління житлово-комунального господарства
Боярської міської ради Києво-Святошинського району Київської області»

Без ПДВ

№ з/п	Найменування показників	Для потреб бюджетних установ		Для потреб інших споживачів		Для потреб релігійних організацій
		тис. грн	грн/Гкал	тис. грн	грн/Гкал	грн/Гкал
1	2	3	4	5	6	7
1	**Повна собівартість, у т. ч.:**	**983,48**	**1026,82**	**4 632,65**	**1219,44**	**681,48**
1.1	витрати на паливо, у т. ч.:	777,66	811,93	3 816,29	1004,55	466,59
1.1.1	природний газ	777,66	811,93	3 816,29	1004,55	466,59
1.1.2	інше паливо	0,00	0,00	0,00	0,00	0,00
1.2	витрати на покупну теплову енергію	0,00	0,00	0,00	0,00	0,00
1.3	собівартість виробництва теплової енергії власних ТЕЦ, ТЕС, АЕС, КГУ	0,00	0,00	0,00	0,00	0,00
1.4	витрати на електроенергію без потреб власних ТЕЦ, ТЕС, АЕС, КГУ	104,42	109,03	414,19	109,03	109,03
1.5	транспортування теплової енергії мережами інших підприємств	0,00	0,00	0,00	0,00	0,00
1.6	витрати на оплату праці з відрахуваннями на соціальні заходи без потреб власних ТЕЦ, ТЕС, АЕС, КГУ	78,70	82,16	312,14	82,16	82,16
1.7	амортизаційні відрахування без потреб власних ТЕЦ, ТЕС, АЕС, КГУ	3,36	3,51	13,34	3,51	3,51
1.8	інші витрати собівартості без потреб власних ТЕЦ, ТЕС, АЕС, КГУ	19,34	20,19	76,69	20,19	20,19
2	**Витрати на покриття втрат**	**0,00**	**0,00**	**0,00**	**0,00**	**0,00**
3	**Розрахунковий прибуток, у т. ч.:**	**0,00**	**0,00**	**0,00**	**0,00**	**0,00**
3.1	податок на прибуток	0,00	0,00	0,00	0,00	0,00
3.2	на розвиток виробництва (виробничі інвестиції)	0,00	0,00	0,00	0,00	0,00
3.3	інше використання прибутку (прибуток у тарифах на виробництво ТЕЦ, ТЕС, КГУ)	0,00	0,00	0,00	0,00	0,00
4	**Вартість теплової енергії за відповідними тарифами**	**983,48**	**1026,82**	**4 632,65**	**1219,44**	**681,48**
5	**Тарифи на теплову енергію, грн/Гкал**		**1026,82**		**1219,44**	
6	**Обсяг реалізації теплової енергії власним споживачам, Гкал**	**957,80**		**3 799,00**		
7	**Рівень рентабельності, %**	**0,00**	**0,00**	**0,00**	**0,00**	**0,00**

».

Директор Департаменту із регулювання відносин у сфері теплопостачання С. Черних

НКРЕКП ПОВІДОМЛЯЄ

Додаток 123
до постанови Національної комісії, що здійснює державне регулювання
у сферах енергетики та комунальних послуг 29.12.2016 № 2439
«Додаток
до постанови Національної комісії, що здійснює державне регулювання
у сферах енергетики та комунальних послуг 30.04.2015 № 1527
(у редакції постанови Національної комісії, що здійснює державне регулювання
у сферах енергетики та комунальних послуг, від 29.12.2016 № 2439)

Структура тарифів на теплову енергію
Товариства з обмеженою відповідальністю «Котельні лікарняного комплексу» (м. Харків)

Без ПДВ

№ з/п	Найменування показників	Для потреб бюджетних установ		Для потреб інших споживачів		Для потреб релігійних організацій
		тис. грн	грн/Гкал	тис. грн	грн/Гкал	грн/Гкал
1	2	3	4	5	6	7
1	**Повна собівартість, у т. ч.:**	**93 479,18**	**1197,23**	**11 083,72**	**1414,29**	**806,46**
1.1	витрати на паливо, у т. ч.:	71 433,50	914,88	8 870,95	1131,94	524,11
1.1.1	природний газ	71 433,50	914,88	8 870,95	1131,94	524,11
1.1.2	інше паливо	0,00	0,00	0,00	0,00	0,00
1.2	витрати на покупну теплову енергію	0,00	0,00	0,00	0,00	0,00
1.3	собівартість виробництва теплової енергії власних ТЕЦ, ТЕС, АЕС, КГУ	0,00	0,00	0,00	0,00	0,00
1.4	витрати на електроенергію без потреб власних ТЕЦ, ТЕС, АЕС, КГУ	5 911,18	75,71	593,32	75,71	75,71
1.5	транспортування теплової енергії мережами інших підприємств	37,40	0,48	3,75	0,48	0,48
1.6	витрати на оплату праці з відрахуваннями на соціальні заходи без потреб власних ТЕЦ, ТЕС, АЕС, КГУ	9 158,91	117,30	919,30	117,30	117,30
1.7	амортизаційні відрахування без потреб власних ТЕЦ, ТЕС, АЕС, КГУ	1 598,89	20,48	160,48	20,48	20,48
1.8	інші витрати собівартості без потреб власних ТЕЦ, ТЕС, АЕС, КГУ	5 339,30	68,38	535,92	68,38	68,38
2	**Витрати на покриття втрат**	**3 259,27**	**41,74**	**327,14**	**41,74**	**0,00**
3	**Розрахунковий прибуток, у т. ч.:**	**0,00**	**0,00**	**0,00**	**0,00**	**0,00**
3.1	податок на прибуток	0,00	0,00	0,00	0,00	0,00
3.2	на розвиток виробництва (виробничі інвестиції)	0,00	0,00	0,00	0,00	0,00
3.3	інше використання прибутку (прибуток у тарифах на виробництво ТЕЦ, ТЕС, КГУ)	0,00	0,00	0,00	0,00	0,00
4	**Вартість теплової енергії за відповідними тарифами**	**96 738,44**	**1238,97**	**11 410,85**	**1456,03**	**806,46**
5	**Тарифи на теплову енергію, грн/Гкал**		**1238,97**		**1456,03**	
6	**Обсяг реалізації теплової енергії власним споживачам, Гкал**	**78 079,27**		**7 836,97**		
7	**Рівень рентабельності, %**	**0,00**	**0,00**	**0,00**	**0,00**	**0,00**

».

Директор Департаменту із регулювання відносин у сфері теплопостачання С. Черних

Додаток 124
до постанови Національної комісії, що здійснює державне регулювання
у сферах енергетики та комунальних послуг 29.12.2016 № 2439
«Додаток
до постанови Національної комісії, що здійснює державне регулювання
у сферах енергетики та комунальних послуг 30.04.2015 № 1528
(у редакції постанови Національної комісії, що здійснює державне регулювання
у сферах енергетики та комунальних послуг, від 29.12.2016 № 2439)

Структура тарифів на теплову енергію
Комунального підприємства теплозабезпечення (м. Коростень)

Без ПДВ

№ з/п	Найменування показників	Для потреб бюджетних установ		Для потреб інших споживачів		Для потреб релігійних організацій
		тис. грн	грн/Гкал	тис. грн	грн/Гкал	грн/Гкал
1	2	3	4	5	6	7
1	**Повна собівартість, у т. ч.:**	**26 015,53**	**1013,60**	**18 717,45**	**1216,73**	**646,20**
1.1	витрати на паливо, у т. ч.:	22 027,56	858,23	16 327,23	1061,35	490,82
1.1.1	природний газ	21 975,49	856,20	16 296,02	1059,32	488,79
1.1.2	інше паливо	52,07	2,03	31,21	2,03	2,03
1.2	витрати на покупну теплову енергію	0,00	0,00	0,00	0,00	0,00
1.3	собівартість виробництва теплової енергії власних ТЕЦ, ТЕС, АЕС, КГУ	0,00	0,00	0,00	0,00	0,00
1.4	витрати на електроенергію без потреб власних ТЕЦ, ТЕС, АЕС, КГУ	1 624,38	63,29	973,59	63,29	63,29
1.5	транспортування теплової енергії мережами інших підприємств	0,00	0,00	0,00	0,00	0,00
1.6	витрати на оплату праці з відрахуваннями на соціальні заходи без потреб власних ТЕЦ, ТЕС, АЕС, КГУ	1 820,65	70,94	1 091,23	70,94	70,94
1.7	амортизаційні відрахування без потреб власних ТЕЦ, ТЕС, АЕС, КГУ	224,71	8,75	134,68	8,75	8,75
1.8	інші витрати собівартості без потреб власних ТЕЦ, ТЕС, АЕС, КГУ	318,23	12,40	190,73	12,40	12,40
2	**Витрати на покриття втрат**	**1 023,59**	**39,88**	**613,50**	**39,88**	**0,00**
3	**Розрахунковий прибуток, у т. ч.:**	**0,00**	**0,00**	**0,00**	**0,00**	**0,00**
3.1	податок на прибуток	0,00	0,00	0,00	0,00	0,00
3.2	на розвиток виробництва (виробничі інвестиції)	0,00	0,00	0,00	0,00	0,00
3.3	інше використання прибутку (прибуток у тарифах на виробництво ТЕЦ, ТЕС, КГУ)	0,00	0,00	0,00	0,00	0,00
4	**Вартість теплової енергії за відповідними тарифами**	**27 039,12**	**1053,48**	**19 330,95**	**1256,61**	**646,20**
5	**Тарифи на теплову енергію, грн/Гкал**		**1053,48**		**1256,61**	
6	**Обсяг реалізації теплової енергії власним споживачам, Гкал**	**25 666,41**		**15 383,41**		
7	**Рівень рентабельності, %**	**0,00**	**0,00**	**0,00**	**0,00**	**0,00**

».

Директор Департаменту із регулювання відносин у сфері теплопостачання С. Черних

Додаток 125
до постанови Національної комісії, що здійснює державне регулювання
у сферах енергетики та комунальних послуг 29.12.2016 № 2439
«Додаток
до постанови Національної комісії, що здійснює державне регулювання
у сферах енергетики та комунальних послуг 30.04.2015 № 1529
(у редакції постанови Національної комісії, що здійснює державне регулювання
у сферах енергетики та комунальних послуг, від 29.12.2016 № 2439)

Структура тарифів на теплову енергію
Приватного підприємства «Херсонтеплогенерація»

Без ПДВ

№ з/п	Найменування показників	Для потреб бюджетних установ		Для потреб інших споживачів		Для потреб релігійних організацій
		тис. грн	грн/Гкал	тис. грн	грн/Гкал	грн/Гкал
1	2	3	4	5	6	7
1	**Повна собівартість, у т. ч.:**	**5 762,92**	**1075,74**	**88,67**	**1283,19**	**715,31**
1.1	витрати на паливо, у т. ч.:	4 684,44	874,43	74,76	1081,88	514,00
1.1.1	природний газ	4 684,44	874,43	74,76	1081,88	514,00
1.1.2	інше паливо	0,00	0,00	0,00	0,00	0,00
1.2	витрати на покупну теплову енергію	0,00	0,00	0,00	0,00	0,00
1.3	собівартість виробництва теплової енергії власних ТЕЦ, ТЕС, АЕС, КГУ	0,00	0,00	0,00	0,00	0,00
1.4	витрати на електроенергію без потреб власних ТЕЦ, ТЕС, АЕС, КГУ	255,08	47,61	3,29	47,61	47,61
1.5	транспортування теплової енергії мережами інших підприємств	0,00	0,00	0,00	0,00	0,00
1.6	витрати на оплату праці з відрахуваннями на соціальні заходи без потреб власних ТЕЦ, ТЕС, АЕС, КГУ	660,48	123,29	8,52	123,29	123,29
1.7	амортизаційні відрахування без потреб власних ТЕЦ, ТЕС, АЕС, КГУ	45,88	8,57	0,59	8,57	8,57
1.8	інші витрати собівартості без потреб власних ТЕЦ, ТЕС, АЕС, КГУ	117,04	21,85	1,51	21,85	21,85
2	**Витрати на покриття втрат**	**0,00**	**0,00**	**0,00**	**0,00**	**0,00**
3	**Розрахунковий прибуток, у т. ч.:**	**0,00**	**0,00**	**0,00**	**0,00**	**0,00**
3.1	податок на прибуток	0,00	0,00	0,00	0,00	0,00
3.2	на розвиток виробництва (виробничі інвестиції)	0,00	0,00	0,00	0,00	0,00
3.3	інше використання прибутку (прибуток у тарифах на виробництво ТЕЦ, ТЕС, КГУ)	0,00	0,00	0,00	0,00	0,00
4	**Вартість теплової енергії за відповідними тарифами**	**5 762,92**	**1075,74**	**88,67**	**1283,19**	**715,31**
5	**Тарифи на теплову енергію, грн/Гкал**		**1075,74**		**1283,19**	
6	**Обсяг реалізації теплової енергії власним споживачам, Гкал**	**5 357,17**		**69,10**		
7	**Рівень рентабельності, %**	**0,00**	**0,00**	**0,00**	**0,00**	**0,00**

».

Директор Департаменту із регулювання відносин у сфері теплопостачання С. Черних

Додаток 126
до постанови Національної комісії, що здійснює державне регулювання
у сферах енергетики та комунальних послуг 29.12.2016 № 2439
«Додаток
до постанови Національної комісії, що здійснює державне регулювання
у сферах енергетики та комунальних послуг 30.04.2015 № 1530
(у редакції постанови Національної комісії, що здійснює державне регулювання
у сферах енергетики та комунальних послуг, від 29.12.2016 № 2439)

Структура тарифів на теплову енергію
Товариства з обмеженою відповідальністю «Енергія-Новий Розділ»

Без ПДВ

№ з/п	Найменування показників	Для потреб бюджетних установ		Для потреб інших споживачів		Для потреб релігійних організацій
		тис. грн	грн/Гкал	тис. грн	грн/Гкал	грн/Гкал
1	2	3	4	5	6	7
1	**Повна собівартість, у т. ч.:**	**8 158,69**	**1003,90**	**4 536,08**	**1322,86**	**636,69**
1.1	витрати на паливо, у т. ч.:	0,00	0,00	0,00	0,00	0,00
1.1.1	природний газ	0,00	0,00	0,00	0,00	0,00
1.1.2	інше паливо	0,00	0,00	0,00	0,00	0,00
1.2	витрати на покупну теплову енергію	0,00	0,00	0,00	0,00	0,00
1.3	собівартість виробництва теплової енергії власних ТЕЦ, ТЕС, АЕС, КГУ	7 771,14	956,21	4 372,57	1275,17	589,00
1.4	витрати на електроенергію без потреб власних ТЕЦ, ТЕС, АЕС, КГУ	75,24	9,26	31,75	9,26	9,26
1.5	транспортування теплової енергії мережами інших підприємств	0,00	0,00	0,00	0,00	0,00
1.6	витрати на оплату праці з відрахуваннями на соціальні заходи без потреб власних ТЕЦ, ТЕС, АЕС, КГУ	151,74	18,67	64,02	18,67	18,67
1.7	амортизаційні відрахування без потреб власних ТЕЦ, ТЕС, АЕС, КГУ	27,11	3,34	11,44	3,34	3,34
1.8	інші витрати собівартості без потреб власних ТЕЦ, ТЕС, АЕС, КГУ	133,46	16,42	56,31	16,42	16,42
2	**Витрати на покриття втрат**	**0,00**	**0,00**	**0,00**	**0,00**	**0,00**
3	**Розрахунковий прибуток, у т. ч.:**	**318,04**	**39,13**	**109,55**	**31,95**	**6,22**
3.1	податок на прибуток	57,25	7,04	19,72	5,75	1,12
3.2	на розвиток виробництва (виробничі інвестиції)	134,26	16,52	56,65	16,52	0,00
3.3	інше використання прибутку (прибуток у тарифах на виробництво ТЕЦ, ТЕС, КГУ)	126,54	15,57	33,18	9,68	5,10
4	**Вартість теплової енергії за відповідними тарифами**	**8 476,74**	**1043,03**	**4 645,63**	**1354,81**	**642,91**
5	**Тарифи на теплову енергію, грн/Гкал**		**1043,03**		**1354,81**	
6	**Обсяг реалізації теплової енергії власним споживачам, Гкал**	**8 127,00**		**3 429,00**		
7	**Рівень рентабельності, %**	**3,90**	**3,90**	**2,42**	**2,42**	**0,00**

».

Директор Департаменту із регулювання відносин у сфері теплопостачання С. Черних

Додаток 127
до постанови Національної комісії, що здійснює державне регулювання
у сферах енергетики та комунальних послуг 29.12.2016 № 2439
«Додаток
до постанови Національної комісії, що здійснює державне регулювання
у сферах енергетики та комунальних послуг 30.04.2015 № 1532
(у редакції постанови Національної комісії, що здійснює державне регулювання
у сферах енергетики та комунальних послуг, від 29.12.2016 № 2439)

Структура тарифів на теплову енергію
Публічного акціонерного товариства «Часівоярський вогнетривкий комбінат»

Без ПДВ

№ з/п	Найменування показників	Для потреб бюджетних установ		Для потреб інших споживачів		Для потреб релігійних організацій
		тис. грн	грн/Гкал	тис. грн	грн/Гкал	грн/Гкал
1	2	3	4	5	6	7
1	**Повна собівартість, у т. ч.:**	**1 595,60**	**1066,58**	**6 826,72**	**1283,94**	**671,81**
1.1	витрати на паливо, у т. ч.:	1 370,63	916,20	6 027,14	1133,56	526,52
1.1.1	природний газ	1 370,63	916,20	6 027,14	1133,56	526,52
1.1.2	інше паливо	0,00	0,00	0,00	0,00	0,00
1.2	витрати на покупну теплову енергію	0,00	0,00	0,00	0,00	0,00
1.3	собівартість виробництва теплової енергії власних ТЕЦ, ТЕС, АЕС, КГУ	0,00	0,00	0,00	0,00	0,00
1.4	витрати на електроенергію без потреб власних ТЕЦ, ТЕС, АЕС, КГУ	133,10	88,97	473,06	88,97	83,88
1.5	транспортування теплової енергії мережами інших підприємств	0,00	0,00	0,00	0,00	0,00
1.6	витрати на оплату праці з відрахуваннями на соціальні заходи без потреб власних ТЕЦ, ТЕС, АЕС, КГУ	65,08	43,51	231,32	43,51	43,51
1.7	амортизаційні відрахування без потреб власних ТЕЦ, ТЕС, АЕС, КГУ	3,41	2,28	12,12	2,28	2,28
1.8	інші витрати собівартості без потреб власних ТЕЦ, ТЕС, АЕС, КГУ	23,38	15,63	83,08	15,63	15,63
2	**Витрати на покриття втрат**	**0,00**	**0,00**	**0,00**	**0,00**	**0,00**
3	**Розрахунковий прибуток, у т. ч.:**	**0,00**	**0,00**	**0,00**	**0,00**	**0,00**
3.1	податок на прибуток	0,00	0,00	0,00	0,00	0,00
3.2	на розвиток виробництва (виробничі інвестиції)	0,00	0,00	0,00	0,00	0,00
3.3	інше використання прибутку (прибуток у тарифах на виробництво ТЕЦ, ТЕС, КГУ)	0,00	0,00	0,00	0,00	0,00
4	**Вартість теплової енергії за відповідними тарифами**	**1 595,60**	**1066,58**	**6 826,72**	**1283,94**	**671,81**
5	**Тарифи на теплову енергію, грн/Гкал**		**1066,58**		**1283,94**	
6	**Обсяг реалізації теплової енергії власним споживачам, Гкал**	**1 496,00**		**5 317,00**		
7	**Рівень рентабельності, %**	**0,00**	**0,00**	**0,00**	**0,00**	**0,00**

».

Директор Департаменту із регулювання відносин у сфері теплопостачання С. Черних

НКРЕКП ПОВІДОМЛЯЄ

Додаток 128
до постанови Національної комісії, що здійснює державне регулювання
у сферах енергетики та комунальних послуг 29.12.2016 № 2439
«Додаток
до постанови Національної комісії, що здійснює державне регулювання
у сферах енергетики та комунальних послуг 30.04.2015 № 1533
(у редакції постанови Національної комісії, що здійснює державне регулювання
у сферах енергетики та комунальних послуг, від 29.12.2016 № 2439)

Структура тарифів на теплову енергію
Комунального підприємства «Теплоенерго» (м. Кременчук)

Без ПДВ

№ з/п	Найменування показників	Для потреб бюджетних установ		Для потреб інших споживачів		Для потреб релігійних організацій
		тис. грн	грн/Гкал	тис. грн	грн/Гкал	грн/Гкал
1	2	3	4	5	6	7
1	**Повна собівартість, у т. ч.:**	**25 073,34**	**1171,76**	**16 356,62**	**1317,06**	**677,75**
1.1	витрати на паливо, у т. ч.:	7 734,45	361,46	5 553,90	447,21	279,56
1.1.1	природний газ	7 734,45	361,46	5 553,90	447,21	279,56
1.1.2	інше паливо	0,00	0,00	0,00	0,00	0,00
1.2	витрати на покупну теплову енергію	14 667,13	685,44	9 252,08	744,99	273,32
1.3	собівартість виробництва теплової енергії власних ТЕЦ, ТЕС, АЕС, КГУ	0,00	0,00	0,00	0,00	0,00
1.4	витрати на електроенергію без потреб власних ТЕЦ, ТЕС, АЕС, КГУ	827,35	38,66	480,18	38,66	38,66
1.5	транспортування теплової енергії мережами інших підприємств	0,00	0,00	0,00	0,00	0,00
1.6	витрати на оплату праці з відрахуваннями на соціальні заходи без потреб власних ТЕЦ, ТЕС, АЕС, КГУ	1 540,54	71,99	894,10	71,99	71,99
1.7	амортизаційні відрахування без потреб власних ТЕЦ, ТЕС, АЕС, КГУ	132,31	6,18	76,79	6,18	6,18
1.8	інші витрати собівартості без потреб власних ТЕЦ, ТЕС, АЕС, КГУ	171,57	8,02	99,58	8,02	8,02
2	**Витрати на покриття втрат**	**340,31**	**15,90**	**197,51**	**15,90**	**0,00**
3	**Розрахунковий прибуток, у т. ч.:**	**0,00**	**0,00**	**0,00**	**0,00**	**0,00**
3.1	податок на прибуток	0,00	0,00	0,00	0,00	0,00
3.2	на розвиток виробництва (виробничі інвестиції)	0,00	0,00	0,00	0,00	0,00
3.3	інше використання прибутку (прибуток у тарифах на виробництво ТЕЦ, ТЕС, КГУ)	0,00	0,00	0,00	0,00	0,00
4	**Вартість теплової енергії за відповідними тарифами**	**25 413,65**	**1187,66**	**16 554,13**	**1332,97**	**677,75**
5	**Тарифи на теплову енергію, грн/Гкал**		**1187,66**		**1332,97**	
6	**Обсяг реалізації теплової енергії власним споживачам, Гкал**	**21 398,00**		**12 419,00**		
7	**Рівень рентабельності, %**	**0,00**	**0,00**	**0,00**	**0,00**	**0,00**

».

Директор Департаменту із регулювання відносин у сфері теплопостачання С. Черних

Додаток 129
до постанови Національної комісії, що здійснює державне регулювання
у сферах енергетики та комунальних послуг 29.12.2016 № 2439
«Додаток
до постанови Національної комісії, що здійснює державне регулювання
у сферах енергетики та комунальних послуг 30.04.2015 № 1534
(у редакції постанови Національної комісії, що здійснює державне регулювання
у сферах енергетики та комунальних послуг, від 29.12.2016 № 2439)

Структура тарифів на теплову енергію
Комунального підприємства «Бориславтеплоенерго»

Без ПДВ

№ з/п	Найменування показників	Для потреб бюджетних установ		Для потреб інших споживачів		Для потреб релігійних організацій
		тис. грн	грн/Гкал	тис. грн	грн/Гкал	грн/Гкал
1	2	3	4	5	6	7
1	**Повна собівартість, у т. ч.:**	**10 564,74**	**1160,96**	**2 357,32**	**1386,72**	**757,49**
1.1	витрати на паливо, у т. ч.:	8 659,65	951,61	2 001,44	1177,37	548,13
1.1.1	природний газ	8 659,65	951,61	2 001,44	1177,37	548,13
1.1.2	інше паливо	0,00	0,00	0,00	0,00	0,00
1.2	витрати на покупну теплову енергію	0,00	0,00	0,00	0,00	0,00
1.3	собівартість виробництва теплової енергії власних ТЕЦ, ТЕС, АЕС, КГУ	0,00	0,00	0,00	0,00	0,00
1.4	витрати на електроенергію без потреб власних ТЕЦ, ТЕС, АЕС, КГУ	485,05	53,30	90,61	53,30	53,30
1.5	транспортування теплової енергії мережами інших підприємств	0,00	0,00	0,00	0,00	0,00
1.6	витрати на оплату праці з відрахуваннями на соціальні заходи без потреб власних ТЕЦ, ТЕС, АЕС, КГУ	1 203,67	132,27	224,85	132,27	132,27
1.7	амортизаційні відрахування без потреб власних ТЕЦ, ТЕС, АЕС, КГУ	120,72	13,27	22,55	13,27	13,27
1.8	інші витрати собівартості без потреб власних ТЕЦ, ТЕС, АЕС, КГУ	95,65	10,51	17,87	10,51	10,51
2	**Витрати на покриття втрат**	**319,88**	**35,15**	**59,75**	**35,15**	**0,00**
3	**Розрахунковий прибуток, у т. ч.:**	**0,00**	**0,00**	**0,00**	**0,00**	**0,00**
3.1	податок на прибуток	0,00	0,00	0,00	0,00	0,00
3.2	на розвиток виробництва (виробничі інвестиції)	0,00	0,00	0,00	0,00	0,00
3.3	інше використання прибутку (прибуток у тарифах на виробництво ТЕЦ, ТЕС, КГУ)	0,00	0,00	0,00	0,00	0,00
4	**Вартість теплової енергії за відповідними тарифами**	**10 884,62**	**1196,11**	**2 417,07**	**1421,88**	**757,49**
5	**Тарифи на теплову енергію, грн/Гкал**		**1196,11**		**1421,88**	
6	**Обсяг реалізації теплової енергії власним споживачам, Гкал**	**9 100,00**		**1 699,92**		
7	**Рівень рентабельності, %**	**0,00**	**0,00**	**0,00**	**0,00**	**0,00**

».

Директор Департаменту із регулювання відносин у сфері теплопостачання С. Черних

Додаток 130
до постанови Національної комісії, що здійснює державне регулювання
у сферах енергетики та комунальних послуг 29.12.2016 № 2439
«Додаток
до постанови Національної комісії, що здійснює державне регулювання
у сферах енергетики та комунальних послуг 30.04.2015 № 1535
(у редакції постанови Національної комісії, що здійснює державне регулювання
у сферах енергетики та комунальних послуг, від 29.12.2016 № 2439)

Структура тарифів на теплову енергію
Володимир-Волинського підприємства теплових мереж «Володимир-Волинськтеплокомуненерго»

Без ПДВ

№ з/п	Найменування показників	Для потреб бюджетних установ		Для потреб інших споживачів		Для потреб релігійних організацій
		тис. грн	грн/Гкал	тис. грн	грн/Гкал	грн/Гкал
1	2	3	4	5	6	7
1	**Повна собівартість, у т. ч.:**	**17 678,63**	**1092,83**	**4 838,20**	**1305,86**	**706,26**
1.1	витрати на паливо, у т. ч.:	14 525,98	897,94	4 116,15	1110,97	511,38
1.1.1	природний газ	14 525,98	897,94	4 116,15	1110,97	511,38
1.1.2	інше паливо	0,00	0,00	0,00	0,00	0,00
1.2	витрати на покупну теплову енергію	0,00	0,00	0,00	0,00	0,00
1.3	собівартість виробництва теплової енергії власних ТЕЦ, ТЕС, АЕС, КГУ	0,00	0,00	0,00	0,00	0,00
1.4	витрати на електроенергію без потреб власних ТЕЦ, ТЕС, АЕС, КГУ	844,47	52,20	193,41	52,20	52,20
1.5	транспортування теплової енергії мережами інших підприємств	0,00	0,00	0,00	0,00	0,00
1.6	витрати на оплату праці з відрахуваннями на соціальні заходи без потреб власних ТЕЦ, ТЕС, АЕС, КГУ	2 056,31	127,11	470,95	127,11	127,11
1.7	амортизаційні відрахування без потреб власних ТЕЦ, ТЕС, АЕС, КГУ	80,35	4,97	18,40	4,97	4,97
1.8	інші витрати собівартості без потреб власних ТЕЦ, ТЕС, АЕС, КГУ	171,51	10,60	39,28	10,60	10,60
2	**Витрати на покриття втрат**	**427,23**	**26,41**	**97,85**	**26,41**	**0,00**
3	**Розрахунковий прибуток, у т. ч.:**	**0,00**	**0,00**	**0,00**	**0,00**	**0,00**
3.1	податок на прибуток	0,00	0,00	0,00	0,00	0,00
3.2	на розвиток виробництва (виробничі інвестиції)	0,00	0,00	0,00	0,00	0,00
3.3	інше використання прибутку (прибуток у тарифах на виробництво ТЕЦ, ТЕС, КГУ)	0,00	0,00	0,00	0,00	0,00
4	**Вартість теплової енергії за відповідними тарифами**	**18 105,86**	**1119,24**	**4 936,05**	**1332,27**	**706,26**
5	**Тарифи на теплову енергію, грн/Гкал**		**1119,24**		**1332,27**	
6	**Обсяг реалізації теплової енергії власним споживачам, Гкал**	**16 177,00**		**3 705,00**		
7	**Рівень рентабельності, %**	**0,00**	**0,00**	**0,00**	**0,00**	**0,00**

».

Директор Департаменту із регулювання відносин у сфері теплопостачання С. Черних

Додаток 131
до постанови Національної комісії, що здійснює державне регулювання
у сферах енергетики та комунальних послуг 29.12.2016 № 2439
«Додаток
до постанови Національної комісії, що здійснює державне регулювання
у сферах енергетики та комунальних послуг 30.04.2015 № 1536
(у редакції постанови Національної комісії, що здійснює державне регулювання
у сферах енергетики та комунальних послуг, від 29.12.2016 № 2439)

Структура тарифів на теплову енергію
Комунального підприємства Білопільської міської ради «Теплосервіс Білопілля»

Без ПДВ

№ з/п	Найменування показників	Для потреб бюджетних установ		Для потреб інших споживачів		Для потреб релігійних організацій
		тис. грн	грн/Гкал	тис. грн	грн/Гкал	грн/Гкал
1	2	3	4	5	6	7
1	**Повна собівартість, у т. ч.:**	**10 392,48**	**1099,53**	**2 034,45**	**1309,92**	**722,41**
1.1	витрати на паливо, у т. ч.:	8 381,97	886,82	1 704,09	1097,21	509,69
1.1.1	природний газ	8 381,97	886,82	1 704,09	1097,21	509,69
1.1.2	інше паливо	0,00	0,00	0,00	0,00	0,00
1.2	витрати на покупну теплову енергію	0,00	0,00	0,00	0,00	0,00
1.3	собівартість виробництва теплової енергії власних ТЕЦ, ТЕС, АЕС, КГУ	0,00	0,00	0,00	0,00	0,00
1.4	витрати на електроенергію без потреб власних ТЕЦ, ТЕС, АЕС, КГУ	718,28	75,99	118,03	75,99	75,99
1.5	транспортування теплової енергії мережами інших підприємств	0,00	0,00	0,00	0,00	0,00
1.6	витрати на оплату праці з відрахуваннями на соціальні заходи без потреб власних ТЕЦ, ТЕС, АЕС, КГУ	1 184,81	125,35	194,69	125,35	125,35
1.7	амортизаційні відрахування без потреб власних ТЕЦ, ТЕС, АЕС, КГУ	69,92	7,40	11,49	7,40	7,40
1.8	інші витрати собівартості без потреб власних ТЕЦ, ТЕС, АЕС, КГУ	37,49	3,97	6,16	3,97	3,97
2	**Витрати на покриття втрат**	**534,95**	**56,60**	**87,90**	**56,60**	**0,00**
3	**Розрахунковий прибуток, у т. ч.:**	**221,50**	**23,43**	**36,40**	**23,43**	**0,00**
3.1	податок на прибуток	39,87	4,22	6,55	4,22	0,00
3.2	на розвиток виробництва (виробничі інвестиції)	181,63	19,22	29,84	19,22	0,00
3.3	інше використання прибутку (прибуток у тарифах на виробництво ТЕЦ, ТЕС, КГУ)	0,00	0,00	0,00	0,00	0,00
4	**Вартість теплової енергії за відповідними тарифами**	**11 148,92**	**1179,56**	**2 158,75**	**1389,95**	**722,41**
5	**Тарифи на теплову енергію, грн/Гкал**		**1179,56**		**1389,95**	
6	**Обсяг реалізації теплової енергії власним споживачам, Гкал**	**9 451,76**		**1 553,11**		
7	**Рівень рентабельності, %**	**2,13**	**2,13**	**1,79**	**1,79**	**0,00**

».

Директор Департаменту із регулювання відносин у сфері теплопостачання С. Черних

Додаток 132
до постанови Національної комісії, що здійснює державне регулювання
у сферах енергетики та комунальних послуг 29.12.2016 № 2439
«Додаток
до постанови Національної комісії, що здійснює державне регулювання
у сферах енергетики та комунальних послуг 30.04.2015 № 1538
(у редакції постанови Національної комісії, що здійснює державне регулювання
у сферах енергетики та комунальних послуг, від 29.12.2016 № 2439)

Структура тарифів на теплову енергію
Комунального підприємства «Ромникомунтепло» Роменської міської ради

Без ПДВ

№ з/п	Найменування показників	Для потреб бюджетних установ		Для потреб інших споживачів		Для потреб релігійних організацій
		тис. грн	грн/Гкал	тис. грн	грн/Гкал	грн/Гкал
1	2	3	4	5	6	7
1	**Повна собівартість, у т. ч.:**	**26 616,89**	**975,13**	**8 797,42**	**1174,35**	**617,98**
1.1	витрати на паливо, у т. ч.:	22 920,37	839,71	7 782,90	1038,93	482,55
1.1.1	природний газ	22 920,37	839,71	7 782,90	1038,93	482,55
1.1.2	інше паливо	0,00	0,00	0,00	0,00	0,00
1.2	витрати на покупну теплову енергію	0,00	0,00	0,00	0,00	0,00
1.3	собівартість виробництва теплової енергії власних ТЕЦ, ТЕС, АЕС, КГУ	0,00	0,00	0,00	0,00	0,00
1.4	витрати на електроенергію без потреб власних ТЕЦ, ТЕС, АЕС, КГУ	1 623,96	59,50	445,70	59,50	59,50
1.5	транспортування теплової енергії мережами інших підприємств	0,00	0,00	0,00	0,00	0,00
1.6	витрати на оплату праці з відрахуваннями на соціальні заходи без потреб власних ТЕЦ, ТЕС, АЕС, КГУ	1 675,64	61,39	459,88	61,39	61,39
1.7	амортизаційні відрахування без потреб власних ТЕЦ, ТЕС, АЕС, КГУ	53,14	1,95	14,58	1,95	1,95
1.8	інші витрати собівартості без потреб власних ТЕЦ, ТЕС, АЕС, КГУ	343,79	12,60	94,35	12,60	12,60
2	**Витрати на покриття втрат**	**934,48**	**34,24**	**256,47**	**34,24**	**0,00**
3	**Розрахунковий прибуток, у т. ч.:**	**0,00**	**0,00**	**0,00**	**0,00**	**0,00**
3.1	податок на прибуток	0,00	0,00	0,00	0,00	0,00
3.2	на розвиток виробництва (виробничі інвестиції)	0,00	0,00	0,00	0,00	0,00
3.3	інше використання прибутку (прибуток у тарифах на виробництво ТЕЦ, ТЕС, КГУ)	0,00	0,00	0,00	0,00	0,00
4	**Вартість теплової енергії за відповідними тарифами**	**27 551,38**	**1009,37**	**9 053,89**	**1208,59**	**617,98**
5	**Тарифи на теплову енергію, грн/Гкал**		**1009,37**		**1208,59**	
6	**Обсяг реалізації теплової енергії власним споживачам, Гкал**	**27 295,60**		**7 491,30**		
7	**Рівень рентабельності, %**	**0,00**	**0,00**	**0,00**	**0,00**	**0,00**

».

Директор Департаменту із регулювання відносин у сфері теплопостачання С. Черних

НКРЕКП ПОВІДОМЛЯЄ

Додаток 133
до постанови Національної комісії, що здійснює державне регулювання
у сферах енергетики та комунальних послуг 29.12.2016 № 2439
«Додаток
до постанови Національної комісії, що здійснює державне регулювання
у сферах енергетики та комунальних послуг 30.04.2015 № 1540
(у редакції постанови Національної комісії, що здійснює державне регулювання
у сферах енергетики та комунальних послуг, від 29.12.2016 № 2439)

Структура тарифів на теплову енергію
Комунального підприємства «Новомосковськтеплоенерго»

Без ПДВ

№ з/п	Найменування показників	Для потреб бюджетних установ		Для потреб інших споживачів		Для потреб релігійних організацій
		тис. грн	грн/Гкал	тис. грн	грн/Гкал	грн/Гкал
1	2	3	4	5	6	7
1	**Повна собівартість, у т. ч.:**	**25 947,84**	**1111,80**	**10 046,38**	**1330,36**	**719,94**
1.1	витрати на паливо, у т. ч.:	21 500,24	921,23	8 607,27	1139,79	529,37
1.1.1	природний газ	21 500,24	921,23	8 607,27	1139,79	529,37
1.1.2	інше паливо	0,00	0,00	0,00	0,00	0,00
1.2	витрати на покупну теплову енергію	0,00	0,00	0,00	0,00	0,00
1.3	собівартість виробництва теплової енергії власних ТЕЦ, ТЕС, АЕС, КГУ	0,00	0,00	0,00	0,00	0,00
1.4	витрати на електроенергію без потреб власних ТЕЦ, ТЕС, АЕС, КГУ	1 760,87	75,45	569,76	75,45	75,45
1.5	транспортування теплової енергії мережами інших підприємств	0,00	0,00	0,00	0,00	0,00
1.6	витрати на оплату праці з відрахуваннями на соціальні заходи без потреб власних ТЕЦ, ТЕС, АЕС, КГУ	2 436,74	104,41	788,45	104,41	104,41
1.7	амортизаційні відрахування без потреб власних ТЕЦ, ТЕС, АЕС, КГУ	39,45	1,69	12,76	1,69	1,69
1.8	інші витрати собівартості без потреб власних ТЕЦ, ТЕС, АЕС, КГУ	210,54	9,02	68,13	9,02	9,02
2	**Витрати на покриття втрат**	**1 119,60**	**47,97**	**362,27**	**47,97**	**0,00**
3	**Розрахунковий прибуток, у т. ч.:**	**0,00**	**0,00**	**0,00**	**0,00**	**0,00**
3.1	податок на прибуток	0,00	0,00	0,00	0,00	0,00
3.2	на розвиток виробництва (виробничі інвестиції)	0,00	0,00	0,00	0,00	0,00
3.3	інше використання прибутку (прибуток у тарифах на виробництво ТЕЦ, ТЕС, КГУ)	0,00	0,00	0,00	0,00	0,00
4	**Вартість теплової енергії за відповідними тарифами**	**27 067,44**	**1159,77**	**10 408,64**	**1378,33**	**719,94**
5	**Тарифи на теплову енергію, грн/Гкал**		**1159,77**		**1378,33**	
6	**Обсяг реалізації теплової енергії власним споживачам, Гкал**	**23 338,59**		**7 551,64**		
7	**Рівень рентабельності, %**	**0,00**	**0,00**	**0,00**	**0,00**	**0,00**

».

Директор Департаменту із регулювання відносин у сфері теплопостачання С. Черних

Додаток 134
до постанови Національної комісії, що здійснює державне регулювання
у сферах енергетики та комунальних послуг 29.12.2016 № 2439
«Додаток
до постанови Національної комісії, що здійснює державне регулювання
у сферах енергетики та комунальних послуг 30.04.2015 № 1541
(у редакції постанови Національної комісії, що здійснює державне регулювання
у сферах енергетики та комунальних послуг, від 29.12.2016 № 2439)

Структура тарифів на теплову енергію
Казенного підприємства «Шосткинський казенний завод «Імпульс»

Без ПДВ

№ з/п	Найменування показників	Для потреб бюджетних установ		Для потреб інших споживачів		Для потреб релігійних організацій
		тис. грн	грн/Гкал	тис. грн	грн/Гкал	грн/Гкал
1	2	3	4	5	6	7
1	**Повна собівартість, у т. ч.:**	**3 318,96**	**962,38**	**229,44**	**1150,09**	**626,35**
1.1	витрати на паливо, у т. ч.:	2 728,63	791,21	195,29	978,92	455,18
1.1.1	природний газ	2 728,63	791,21	195,29	978,92	455,18
1.1.2	інше паливо	0,00	0,00	0,00	0,00	0,00
1.2	витрати на покупну теплову енергію	0,00	0,00	0,00	0,00	0,00
1.3	собівартість виробництва теплової енергії власних ТЕЦ, ТЕС, АЕС, КГУ	0,00	0,00	0,00	0,00	0,00
1.4	витрати на електроенергію без потреб власних ТЕЦ, ТЕС, АЕС, КГУ	271,51	78,73	15,71	78,73	78,73
1.5	транспортування теплової енергії мережами інших підприємств	0,00	0,00	0,00	0,00	0,00
1.6	витрати на оплату праці з відрахуваннями на соціальні заходи без потреб власних ТЕЦ, ТЕС, АЕС, КГУ	245,42	71,16	14,20	71,16	71,16
1.7	амортизаційні відрахування без потреб власних ТЕЦ, ТЕС, АЕС, КГУ	12,22	3,54	0,71	3,54	3,54
1.8	інші витрати собівартості без потреб власних ТЕЦ, ТЕС, АЕС, КГУ	61,18	17,74	3,54	17,74	17,74
2	**Витрати на покриття втрат**	**117,45**	**34,06**	**6,79**	**34,06**	**0,00**
3	**Розрахунковий прибуток, у т. ч.:**	**0,00**	**0,00**	**0,00**	**0,00**	**0,00**
3.1	податок на прибуток	0,00	0,00	0,00	0,00	0,00
3.2	на розвиток виробництва (виробничі інвестиції)	0,00	0,00	0,00	0,00	0,00
3.3	інше використання прибутку (прибуток у тарифах на виробництво ТЕЦ, ТЕС, КГУ)	0,00	0,00	0,00	0,00	0,00
4	**Вартість теплової енергії за відповідними тарифами**	**3 436,41**	**996,44**	**236,24**	**1184,14**	**626,35**
5	**Тарифи на теплову енергію, грн/Гкал**		**996,44**		**1184,14**	
6	**Обсяг реалізації теплової енергії власним споживачам, Гкал**	**3 448,70**		**199,50**		
7	**Рівень рентабельності, %**	**0,00**	**0,00**	**0,00**	**0,00**	**0,00**

».

Директор Департаменту із регулювання відносин у сфері теплопостачання С. Черних

Додаток 135
до постанови Національної комісії, що здійснює державне регулювання
у сферах енергетики та комунальних послуг 29.12.2016 № 2439
«Додаток 1
до постанови Національної комісії, що здійснює державне регулювання
у сферах енергетики та комунальних послуг 30.06.2015 № 1974
(у редакції постанови Національної комісії, що здійснює державне регулювання
у сферах енергетики та комунальних послуг, від 29.12.2016 № 2439)

Структура тарифів на теплову енергію
Товариства з обмеженою відповідальністю «Сумитеплоенерго»

Без ПДВ

№ з/п	Найменування показників	Для потреб бюджетних установ		Для потреб інших споживачів		Для потреб релігійних організацій
		тис. грн на рік	грн/Гкал	тис. грн на рік	грн/Гкал	грн/Гкал
1	2	3	4	5	6	7
1	**Виробнича собівартість, у т. ч.:**	**122806,71**	**1127,32**	**72098,18**	**1425,11**	**628,25**
1.1	**прямі матеріальні витрати, у т. ч.:**	**116051,40**	**1074,04**	**67699,02**	**1371,84**	**574,97**
1.1.1	витрати на паливо	31676,98	294,06	17789,32	363,82	168,99
1.1.2	витрати на електроенергію	2696,25	21,89	1666,77	21,89	21,89
1.1.3	собівартість теплової енергії власних ТЕЦ, ТЕС, КГУ	81559,65	757,12	48169,89	985,16	383,13
1.1.4	витрати на покупну теплову енергію	0,00	0,00	0,00	0,00	0,00
1.1.5	транспортування теплової енергії тепловими мережами інших підприємств	0,00	0,00	0,00	0,00	0,00
1.1.6	вода для технологічних потреб та водовідведення	22,57	0,20	12,01	0,19	0,19
1.1.7	матеріали, запасні частини та інші матеріальні ресурси	95,96	0,76	61,03	0,76	0,76
1.2	**прямі витрати на оплату праці з відрахуваннями на соціальні заходи**	**2988,58**	**24,46**	**1819,61**	**24,46**	**24,46**
1.3	**інші прямі витрати, у т. ч.:**	**3367,59**	**25,23**	**2382,34**	**25,23**	**25,23**
1.3.1	амортизаційні відрахування	1995,47	14,81	1431,26	14,81	14,81
1.3.2	інші прямі витрати	1372,13	10,42	951,09	10,42	10,42
1.4	**загальновиробничі витрати, у т. ч.:**	**399,14**	**3,59**	**197,21**	**3,59**	**3,59**
1.4.1	витрати на оплату праці з відрахуваннями на соціальні заходи	266,34	2,40	131,59	2,40	2,40
1.4.2	інші витрати	132,80	1,20	65,61	1,20	1,20
2	**Адміністративні витрати, у т. ч.:**	**370,94**	**3,34**	**183,27**	**3,34**	**3,34**
2.1	витрати на оплату праці з відрахуваннями на соціальні заходи	231,32	2,09	114,28	2,09	2,09
2.2	інші витрати	139,62	1,25	68,99	1,25	1,25
3	**Інші операційні витрати**	**0,00**	**0,00**	**0,00**	**0,00**	**0,00**
4	**Фінансові витрати**	**0,00**	**0,00**	**0,00**	**0,00**	**0,00**
5	**Повна собівартість**	**123177,65**	**1130,65**	**72281,45**	**1428,45**	**631,59**
6	**Витрати на покриття втрат**	**3291,89**	**30,56**	**1494,19**	**30,56**	**0,00**
7	**Розрахунковий прибуток, у т. ч.:**	**2409,00**	**22,36**	**453,71**	**9,28**	**9,28**
7.1	податок на прибуток	433,62	4,03	81,67	1,67	1,67
7.2	резервний фонд (капітал) та дивіденди	0,00	0,00	0,00	0,00	0,00
7.3	на розвиток виробництва (виробничі інвестиції)	0,00	0,00	0,00	0,00	0,00
7.4	інше використання прибутку (прибуток у тарифах ТЕЦ, ТЕС, КГУ)	1975,38	18,34	372,04	7,61	7,61
8	**Вартість теплової енергії за відповідними тарифами**	**128878,54**	**1183,57**	**74229,34**	**1468,29**	**640,87**
9	**Тарифи на теплову енергію, грн/Гкал**		**1183,57**		**1468,29**	**640,87**
10	**Обсяг реалізації теплової енергії власним споживачам, Гкал**	**107722,85**		**48895,37**		
11	**Рівень рентабельності, %**	**1,96**	**1,98**	**0,63**	**0,65**	**1,47**

Директор Департаменту із регулювання відносин у сфері теплопостачання С. Черних

Додаток 2
до постанови Національної комісії, що здійснює державне регулювання
у сферах енергетики та комунальних послуг 30.06.2015 № 1974
(у редакції постанови Національної комісії, що здійснює державне регулювання
у сферах енергетики та комунальних послуг, від 29.12.2016 № 2439)

Структура тарифів на виробництво теплової енергії
Товариства з обмеженою відповідальністю «Сумитеплоенерго»

Без ПДВ

№ з/п	Найменування показників	Для потреб бюджетних установ		Для потреб інших споживачів		Для потреб релігійних організацій
		тис. грн на рік	грн/Гкал	тис. грн на рік	грн/Гкал	грн/Гкал
1	2	3	4	5	6	7
1	**Виробнича собівартість, у т. ч.:**	**116390,73**	**1080,46**	**67390,86**	**1378,26**	**581,40**
1.1	**прямі матеріальні витрати, у т. ч.:**	**114432,85**	**1062,29**	**66502,18**	**1360,09**	**563,22**
1.1.1	витрати на паливо	31676,98	294,06	17789,32	363,82	168,99
1.1.2	витрати на електроенергію	1145,52	10,63	519,95	10,63	10,63
1.1.3	собівартість теплової енергії власних ТЕЦ, ТЕС, КГУ	81559,65	757,12	48169,89	985,16	383,13
1.1.4	витрати на покупну теплову енергію	0,00	0,00	0,00	0,00	0,00
1.1.5	вода для технологічних потреб та водовідведення	16,37	0,15	7,43	0,15	0,15
1.1.6	матеріали, запасні частини та інші матеріальні ресурси	34,34	0,32	15,59	0,32	0,32
1.2	**прямі витрати на оплату праці з відрахуваннями на соціальні заходи**	**1249,30**	**11,60**	**567,06**	**11,60**	**11,60**
1.3	**інші прямі витрати, у т. ч.:**	**366,89**	**3,41**	**166,53**	**3,41**	**3,41**
1.3.1	амортизаційні відрахування	153,89	1,43	69,85	1,43	1,43
1.3.2	інші прямі витрати	213,00	1,98	96,68	1,98	1,98
1.4	**загальновиробничі витрати, у т. ч.:**	**341,69**	**3,17**	**155,09**	**3,17**	**3,17**
1.4.1	витрати на оплату праці з відрахуваннями на соціальні заходи	228,01	2,12	103,49	2,12	2,12
1.4.2	інші витрати	113,68	1,06	51,60	1,06	1,06
2	**Адміністративні витрати, у т. ч.:**	**317,55**	**2,95**	**144,14**	**2,95**	**2,95**
2.1	витрати на оплату праці з відрахуваннями на соціальні заходи	198,02	1,84	89,88	1,84	1,84
2.3	інші витрати	119,53	1,11	54,26	1,11	1,11
3	**Інші операційні витрати**	**0,00**	**0,00**	**0,00**	**0,00**	**0,00**
4	**Фінансові витрати**	**0,00**	**0,00**	**0,00**	**0,00**	**0,00**
5	**Повна собівартість**	**116708,28**	**1083,41**	**67535,00**	**1381,21**	**584,35**
6	**Витрати на покриття втрат**	**3291,89**	**30,56**	**1494,19**	**30,56**	**0,00**
7	**Розрахунковий прибуток, у т. ч.:**	**2409,00**	**22,36**	**453,71**	**9,28**	**9,28**
7.1	податок на прибуток	433,62	4,03	81,67	1,67	1,67
7.2	резервний фонд (капітал) та дивіденди	0,00	0,00	0,00	0,00	0,00
7.3	на розвиток виробництва (виробничі інвестиції)	0,00	0,00	0,00	0,00	0,00
7.4	інше використання прибутку (прибуток у тарифах ТЕЦ, ТЕС, КГУ)	1975,38	18,34	372,04	7,61	7,61
8	**Вартість виробництва теплової енергії за відповідними тарифами**	**122409,17**	**1136,33**	**69482,89**	**1421,05**	**593,63**
9	**Тарифи на виробництво теплової енергії, грн/Гкал**		**1136,33**		**1421,05**	**593,63**
10	**Обсяг реалізації теплової енергії власним споживачам, Гкал**	**107722,85**		**48895,37**		
11	**Рівень рентабельності, %**	**2,06**	**2,06**	**0,67**	**0,67**	**1,59**

».

Директор Департаменту із регулювання відносин у сфері теплопостачання С. Черних

НКРЕКП ПОВІДОМЛЯЄ

Додаток 136
до постанови Національної комісії, що здійснює державне регулювання
у сферах енергетики та комунальних послуг 29.12.2016 № 2439
«Додаток 1
до постанови Національної комісії, що здійснює державне регулювання
у сферах енергетики та комунальних послуг 30.06.2015 № 1975
(у редакції постанови Національної комісії, що здійснює державне регулювання
у сферах енергетики та комунальних послуг, від 29.12.2016 № 2439)

Структура тарифів на теплову енергію
Публічного акціонерного товариства «Сумське машинобудівне науково-виробниче об'єднання»

Без ПДВ

№ з/п	Найменування показників	Для потреб бюджетних установ		Для потреб інших споживачів		Для потреб релігійних організацій
		тис. грн на рік	грн/Гкал	тис. грн на рік	грн/Гкал	грн/Гкал
1	2	3	4	5	6	7
1	**Виробнича собівартість, у т. ч.:**	**29896,31**	**969,34**	**151200,30**	**1167,51**	**611,18**
1.1	**прямі матеріальні витрати, у т. ч.:**	**29276,48**	**949,25**	**148597,65**	**1147,41**	**591,08**
1.1.1	витрати на паливо	25554,66	828,57	132763,67	1025,14	473,46
1.1.2	витрати на електроенергію	2366,01	76,71	9935,12	76,71	76,71
1.1.3	собівартість теплової енергії власних ТЕЦ, ТЕС, КГУ	0,00	0,00	0,00	0,00	0,00
1.1.4	витрати на покупну теплову енергію	203,65	6,60	1060,88	8,19	3,54
1.1.5	транспортування теплової енергії тепловими мережами інших підприємств	1060,84	34,40	4454,53	34,40	34,40
1.1.6	вода для технологічних потреб та водовідведення	84,52	2,74	354,90	2,74	2,74
1.1.7	матеріали, запасні частини та інші матеріальні ресурси	6,80	0,22	28,55	0,22	0,22
1.2	**прямі витрати на оплату праці з відрахуваннями на соціальні заходи**	**414,80**	**13,45**	**1741,78**	**13,45**	**13,45**
1.3	**інші прямі витрати, у т. ч.:**	**153,89**	**4,99**	**646,18**	**4,99**	**4,99**
1.3.1	амортизаційні відрахування	46,13	1,50	193,70	1,50	1,50
1.3.2	інші прямі витрати	107,76	3,49	452,48	3,49	3,49
1.4	**загальновиробничі витрати, у т. ч.:**	**51,13**	**1,66**	**214,69**	**1,66**	**1,66**
1.4.1	витрати на оплату праці з відрахуваннями на соціальні заходи	45,91	1,49	192,79	1,49	1,49
1.4.2	інші витрати	5,22	0,17	21,90	0,17	0,17
2	**Адміністративні витрати, у т. ч.:**	**8,36**	**0,27**	**35,09**	**0,27**	**0,27**
2.1	витрати на оплату праці з відрахуваннями на соціальні заходи	8,22	0,27	34,51	0,27	0,27
2.2	інші витрати	0,14	0,00	0,58	0,00	0,00
3	**Інші операційні витрати**	**0,00**	**0,00**	**0,00**	**0,00**	**0,00**
4	**Фінансові витрати**	**0,00**	**0,00**	**0,00**	**0,00**	**0,00**
5	**Повна собівартість**	**29904,66**	**969,62**	**151235,39**	**1167,78**	**611,45**
6	**Витрати на покриття втрат**	**1989,36**	**64,50**	**8353,47**	**64,50**	**0,00**
7	**Розрахунковий прибуток, у т. ч.:**	**1072,38**	**34,77**	**4503,03**	**34,77**	**0,00**
7.1	податок на прибуток	193,03	6,26	810,55	6,26	0,00
7.2	резервний фонд (капітал) та дивіденди	0,00	0,00	0,00	0,00	0,00
7.3	на розвиток виробництва (виробничі інвестиції)	879,35	28,51	3692,48	28,51	0,00
7.4	інше використання прибутку (прибуток у тарифах ТЕЦ, ТЕС, КГУ)	0,00	0,00	0,00	0,00	0,00
8	**Вартість теплової енергії за відповідними тарифами**	**32966,40**	**1068,89**	**164091,89**	**1267,05**	**611,45**
9	**Тарифи на теплову енергію, грн/Гкал**		**1068,89**		**1267,05**	**611,45**
10	**Обсяг реалізації теплової енергії власним споживачам, Гкал**	**30842,00**		**129507,88**		
11	**Рівень рентабельності, %**	**3,59**	**3,59**	**2,98**	**2,98**	**0,00**

Директор Департаменту із регулювання відносин у сфері теплопостачання С. Черних

Додаток 137
до постанови Національної комісії, що здійснює державне регулювання
у сферах енергетики та комунальних послуг 29.12.2016 № 2439
«Додаток 1
до постанови Національної комісії, що здійснює державне регулювання
у сферах енергетики та комунальних послуг 30.06.2015 № 1976
(у редакції постанови Національної комісії, що здійснює державне регулювання
у сферах енергетики та комунальних послуг, від 29.12.2016 № 2439)

Структура тарифів на теплову енергію
Товариства з обмеженою відповідальністю фірми «ТехНова»

Без ПДВ

№ з/п	Найменування показників	Для потреб бюджетних установ		Для потреб інших споживачів		Для потреб релігійних організацій
		тис. грн на рік	грн/Гкал	тис. грн на рік	грн/Гкал	грн/Гкал
1	2	3	4	5	6	7
1	**Виробнича собівартість, у т. ч.:**	**77546,71**	**1326,58**	**156693,55**	**1729,75**	**651,06**
1.1	**прямі матеріальні витрати, у т. ч.:**	**75720,72**	**1295,35**	**153863,89**	**1698,52**	**619,83**
1.1.1	витрати на паливо	0,00	0,00	0,00	0,00	0,00
1.1.2	витрати на електроенергію	1263,68	21,62	1958,26	21,62	21,62
1.1.3	собівартість теплової енергії власних ТЕЦ, ТЕС, КГУ	74457,04	1273,73	151905,63	1676,90	598,21
1.1.4	витрати на покупну теплову енергію	0,00	0,00	0,00	0,00	0,00
1.1.5	транспортування теплової енергії тепловими мережами інших підприємств	0,00	0,00	0,00	0,00	0,00
1.1.6	вода для технологічних потреб та водовідведення	0,00	0,00	0,00	0,00	0,00
1.1.7	матеріали, запасні частини та інші матеріальні ресурси	0,00	0,00	0,00	0,00	0,00
1.2	**прямі витрати на оплату праці з відрахуваннями на соціальні заходи**	**1117,50**	**19,11**	**1731,75**	**19,11**	**19,11**
1.3	**інші прямі витрати, у т. ч.:**	**708,49**	**12,12**	**1097,91**	**12,12**	**12,12**
1.3.1	амортизаційні відрахування	186,87	3,19	289,59	3,19	3,19
1.3.2	інші прямі витрати	521,62	8,93	808,32	8,93	8,93
1.4	**загальновиробничі витрати, у т. ч.:**	**0,00**	**0,00**	**0,00**	**0,00**	**0,00**
1.4.1	витрати на оплату праці з відрахуваннями на соціальні заходи	0,00	0,00	0,00	0,00	0,00
1.4.2	інші витрати	0,00	0,00	0,00	0,00	0,00
2	**Адміністративні витрати, у т. ч.:**	**18,71**	**0,32**	**28,99**	**0,32**	**0,32**
2.1	витрати на оплату праці з відрахуваннями на соціальні заходи	17,17	0,30	26,60	0,30	0,30
2.2	інші витрати	1,54	0,03	2,39	0,03	0,03
3	**Інші операційні витрати**	**0,00**	**0,00**	**0,00**	**0,00**	**0,00**
4	**Фінансові витрати**	**0,00**	**0,00**	**0,00**	**0,00**	**0,00**
5	**Повна собівартість**	**77565,42**	**1326,90**	**156722,54**	**1730,07**	**651,38**
6	**Витрати на покриття втрат**	**0,00**	**0,00**	**0,00**	**0,00**	**0,00**
7	**Розрахунковий прибуток, у т. ч.:**	**2737,67**	**46,83**	**1359,79**	**15,01**	**14,59**
7.1	податок на прибуток	492,78	8,43	244,76	2,70	2,63
7.2	резервний фонд (капітал) та дивіденди	0,00	0,00	0,00	0,00	0,00
7.3	на розвиток виробництва (виробничі інвестиції)	0,00	0,00	0,00	0,00	0,00
7.4	інше використання прибутку (прибуток у тарифах ТЕЦ, ТЕС, КГУ)	2244,89	38,40	1115,03	12,31	11,96
8	**Вартість теплової енергії за відповідними тарифами**	**80303,09**	**1373,73**	**158082,33**	**1745,08**	**665,96**
9	**Тарифи на теплову енергію, грн/Гкал**		**1373,73**		**1745,08**	**665,96**
10	**Обсяг реалізації теплової енергії власним споживачам, Гкал**	**58456,00**		**90587,00**		
11	**Рівень рентабельності, %**	**3,53**	**3,53**	**0,87**	**0,87**	**2,24**

Директор Департаменту із регулювання відносин у сфері теплопостачання С. Черних

Додаток 2
до постанови Національної комісії, що здійснює державне регулювання
у сферах енергетики та комунальних послуг 30.06.2015 № 1975
(у редакції постанови Національної комісії, що здійснює державне регулювання
у сферах енергетики та комунальних послуг, від 29.12.2016 № 2439)

Структура тарифів на виробництво теплової енергії
Публічного акціонерного товариства «Сумське машинобудівне науково-виробниче об'єднання»

Без ПДВ

№ з/п	Найменування показників	Для потреб бюджетних установ		Для потреб інших споживачів		Для потреб релігійних організацій
		тис. грн на рік	грн/Гкал	тис. грн на рік	грн/Гкал	грн/Гкал
1	2	3	4	5	6	7
1	**Виробнича собівартість, у т. ч.:**	**28819,80**	**934,43**	**146680,00**	**1132,60**	**576,27**
1.1	**прямі матеріальні витрати, у т. ч.:**	**28215,43**	**914,84**	**144142,25**	**1113,00**	**556,67**
1.1.1	витрати на паливо	25554,66	828,57	132763,67	1025,14	473,46
1.1.2	витрати на електроенергію	2366,01	76,71	9935,12	76,71	76,71
1.1.3	собівартість теплової енергії власних ТЕЦ, ТЕС, КГУ	0,00	0,00	0,00	0,00	0,00
1.1.4	витрати на покупну теплову енергію	203,65	6,60	1060,88	8,19	3,54
1.1.5	вода для технологічних потреб та водовідведення	84,52	2,74	354,90	2,74	2,74
1.1.6	матеріали, запасні частини та інші матеріальні ресурси	6,59	0,21	27,68	0,21	0,21
1.2	**прямі витрати на оплату праці з відрахуваннями на соціальні заходи**	**399,72**	**12,96**	**1678,48**	**12,96**	**12,96**
1.3	**інші прямі витрати, у т. ч.:**	**153,57**	**4,98**	**644,82**	**4,98**	**4,98**
1.3.1	амортизаційні відрахування	45,96	1,49	192,98	1,49	1,49
1.3.2	інші прямі витрати	107,61	3,49	451,84	3,49	3,49
1.4	**загальновиробничі витрати, у т. ч.:**	**51,08**	**1,66**	**214,46**	**1,66**	**1,66**
1.4.1	витрати на оплату праці з відрахуваннями на соціальні заходи	45,87	1,49	192,58	1,49	1,49
1.4.2	інші витрати	5,21	0,17	21,88	0,17	0,17
2	**Адміністративні витрати, у т. ч.:**	**8,34**	**0,27**	**35,05**	**0,27**	**0,27**
2.1	витрати на оплату праці з відрахуваннями на соціальні заходи	8,20	0,27	34,47	0,27	0,27
2.3	інші витрати	0,14	0,00	0,58	0,00	0,00
3	**Інші операційні витрати**	**0,00**	**0,00**	**0,00**	**0,00**	**0,00**
4	**Фінансові витрати**	**0,00**	**0,00**	**0,00**	**0,00**	**0,00**
5	**Повна собівартість**	**28828,15**	**934,71**	**146715,05**	**1132,87**	**576,54**
6	**Витрати на покриття втрат**	**1989,36**	**64,50**	**8353,47**	**64,50**	**0,00**
7	**Розрахунковий прибуток, у т. ч.:**	**1072,38**	**34,77**	**4503,03**	**34,77**	**0,00**
7.1	податок на прибуток	193,03	6,26	810,55	6,26	0,00
7.2	резервний фонд (капітал) та дивіденди	0,00	0,00	0,00	0,00	0,00
7.3	на розвиток виробництва (виробничі інвестиції)	879,35	28,51	3692,48	28,51	0,00
7.4	інше використання прибутку (прибуток у тарифах ТЕЦ, ТЕС, КГУ)	0,00	0,00	0,00	0,00	0,00
8	**Вартість виробництва теплової енергії за відповідними тарифами**	**31889,89**	**1033,98**	**159571,55**	**1232,14**	**576,54**
9	**Тарифи на виробництво теплової енергії, грн/Гкал**		**1033,98**		**1232,14**	**576,54**
10	**Обсяг реалізації теплової енергії власним споживачам, Гкал**	**30842,00**		**129507,88**		
11	**Рівень рентабельності, %**	**3,72**	**3,72**	**3,07**	**3,07**	**0,00**

».

Директор Департаменту із регулювання відносин у сфері теплопостачання С. Черних

Додаток 2
до постанови Національної комісії, що здійснює державне регулювання
у сферах енергетики та комунальних послуг 30.06.2015 № 1976
(у редакції постанови Національної комісії, що здійснює державне регулювання
у сферах енергетики та комунальних послуг, від 29.12.2016 № 2439)

Структура тарифів на виробництво теплової енергії
Товариства з обмеженою відповідальністю фірми «ТехНова»

Без ПДВ

№ з/п	Найменування показників	Для потреб бюджетних установ		Для потреб інших споживачів		Для потреб релігійних організацій
		тис. грн на рік	грн/Гкал	тис. грн на рік	грн/Гкал	грн/Гкал
1	2	3	4	5	6	7
1	**Виробнича собівартість, у т. ч.:**	**74457,04**	**1273,73**	**151905,63**	**1676,90**	**598,21**
1.1	**прямі матеріальні витрати, у т. ч.:**	**74457,04**	**1273,73**	**151905,63**	**1676,90**	**598,21**
1.1.1	витрати на паливо	0,00	0,00	0,00	0,00	0,00
1.1.2	витрати на електроенергію	0,00	0,00	0,00	0,00	0,00
1.1.3	собівартість теплової енергії власних ТЕЦ, ТЕС, КГУ	74457,04	1273,73	151905,63	1676,90	598,21
1.1.4	витрати на покупну теплову енергію	0,00	0,00	0,00	0,00	0,00
1.1.5	вода для технологічних потреб та водовідведення	0,00	0,00	0,00	0,00	0,00
1.1.6	матеріали, запасні частини та інші матеріальні ресурси	0,00	0,00	0,00	0,00	0,00
1.2	**прямі витрати на оплату праці з відрахуваннями на соціальні заходи**	**0,00**	**0,00**	**0,00**	**0,00**	**0,00**
1.3	**інші прямі витрати, у т. ч.:**	**0,00**	**0,00**	**0,00**	**0,00**	**0,00**
1.3.1	амортизаційні відрахування	0,00	0,00	0,00	0,00	0,00
1.3.2	інші прямі витрати	0,00	0,00	0,00	0,00	0,00
1.4	**загальновиробничі витрати, у т. ч.:**	**0,00**	**0,00**	**0,00**	**0,00**	**0,00**
1.4.1	витрати на оплату праці з відрахуваннями на соціальні заходи	0,00	0,00	0,00	0,00	0,00
1.4.2	інші витрати	0,00	0,00	0,00	0,00	0,00
2	**Адміністративні витрати, у т. ч.:**	**0,00**	**0,00**	**0,00**	**0,00**	**0,00**
2.1	витрати на оплату праці з відрахуваннями на соціальні заходи	0,00	0,00	0,00	0,00	0,00
2.3	інші витрати	0,00	0,00	0,00	0,00	0,00
3	**Інші операційні витрати**	**0,00**	**0,00**	**0,00**	**0,00**	**0,00**
4	**Фінансові витрати**	**0,00**	**0,00**	**0,00**	**0,00**	**0,00**
5	**Повна собівартість**	**74457,04**	**1273,73**	**151905,63**	**1676,90**	**598,21**
6	**Витрати на покриття втрат**	**0,00**	**0,00**	**0,00**	**0,00**	**0,00**
7	**Розрахунковий прибуток, у т. ч.:**	**2737,67**	**46,83**	**1359,79**	**15,01**	**14,59**
7.1	податок на прибуток	492,78	8,43	244,76	2,70	2,63
7.2	резервний фонд (капітал) та дивіденди	0,00	0,00	0,00	0,00	0,00
7.3	на розвиток виробництва (виробничі інвестиції)	0,00	0,00	0,00	0,00	0,00
7.4	інше використання прибутку (прибуток у тарифах ТЕЦ, ТЕС, КГУ)	2244,89	38,40	1115,03	12,31	11,96
8	**Вартість виробництва теплової енергії за відповідними тарифами**	**77194,71**	**1320,56**	**153265,43**	**1691,91**	**612,79**
9	**Тарифи на виробництво теплової енергії, грн/Гкал**		**1320,56**		**1691,91**	**612,79**
10	**Обсяг реалізації теплової енергії власним споживачам, Гкал**	**58456,00**		**90587,00**		
11	**Рівень рентабельності, %**	**3,68**	**3,68**	**0,90**	**0,90**	**2,44**

».

Директор Департаменту із регулювання відносин у сфері теплопостачання С. Черних

НКРЕКП ПОВІДОМЛЯЄ

Додаток 138
до постанови Національної комісії, що здійснює державне регулювання
у сферах енергетики та комунальних послуг 29.12.2016 № 2439
«Додаток 1
до постанови Національної комісії, що здійснює державне регулювання
у сферах енергетики та комунальних послуг 30.06.2015 № 1977
(у редакції постанови Національної комісії, що здійснює державне регулювання
у сферах енергетики та комунальних послуг, від 29.12.2016 № 2439)

Структура тарифів на теплову енергію
Товариства з обмеженою відповідальністю «ЄВРО-РЕКОНСТРУКЦІЯ»

Без ПДВ

№ з/п	Найменування показників	Для потреб бюджетних установ		Для потреб інших споживачів		Для потреб релігійних організацій
		тис. грн на рік	грн/Гкал	тис. грн на рік	грн/Гкал	грн/Гкал
1	2	3	4	5	6	7
1	**Виробнича собівартість, у т. ч.:**	**120837,36**	**1044,13**	**132724,81**	**1280,88**	**1002,03**
1.1	**прямі матеріальні витрати, у т. ч.:**	**120409,92**	**1040,44**	**132342,09**	**1277,19**	**998,34**
1.1.1	витрати на паливо	0,00	0,00	0,00	0,00	0,00
1.1.2	витрати на електроенергію	0,00	0,00	0,00	0,00	0,00
1.1.3	собівартість теплової енергії власних ТЕЦ, ТЕС, КГУ	110565,84	955,38	123528,08	1192,13	913,28
1.1.4	витрати на покупну теплову енергію	0,00	0,00	0,00	0,00	0,00
1.1.5	транспортування теплової енергії тепловими мережами інших підприємств	9842,80	85,05	8812,86	85,05	85,05
1.1.6	вода для технологічних потреб та водовідведення	0,00	0,00	0,00	0,00	0,00
1.1.7	матеріали, запасні частини та інші матеріальні ресурси	1,28	0,01	1,15	0,01	0,01
1.2	**прямі витрати на оплату праці з відрахуваннями на соціальні заходи**	**271,88**	**2,35**	**243,44**	**2,35**	**2,35**
1.3	**інші прямі витрати, у т. ч.:**	**155,56**	**1,34**	**139,28**	**1,34**	**1,34**
1.3.1	амортизаційні відрахування	38,14	0,33	34,15	0,33	0,33
1.3.2	інші прямі витрати	117,42	1,01	105,13	1,01	1,01
1.4	**загальновиробничі витрати, у т. ч.:**	**0,00**	**0,00**	**0,00**	**0,00**	**0,00**
1.4.1	витрати на оплату праці з відрахуваннями на соціальні заходи	0,00	0,00	0,00	0,00	0,00
1.4.2	інші витрати	0,00	0,00	0,00	0,00	0,00
2	**Адміністративні витрати, у т. ч.:**	**0,00**	**0,00**	**0,00**	**0,00**	**0,00**
2.1	витрати на оплату праці з відрахуваннями на соціальні заходи	0,00	0,00	0,00	0,00	0,00
2.2	інші витрати	0,00	0,00	0,00	0,00	0,00
3	**Інші операційні витрати**	**0,00**	**0,00**	**0,00**	**0,00**	**0,00**
4	**Фінансові витрати**	**0,00**	**0,00**	**0,00**	**0,00**	**0,00**
5	**Повна собівартість**	**120837,36**	**1044,13**	**132724,81**	**1280,88**	**1002,03**
6	**Витрати на покриття втрат**	**0,00**	**0,00**	**0,00**	**0,00**	**0,00**
7	**Розрахунковий прибуток, у т. ч.:**	**2930,42**	**25,32**	**1064,05**	**10,27**	**0,00**
7.1	податок на прибуток	527,48	4,56	191,53	1,85	0,00
7.2	резервний фонд (капітал) та дивіденди	0,00	0,00	0,00	0,00	0,00
7.3	на розвиток виробництва (виробничі інвестиції)	0,00	0,00	0,00	0,00	0,00
7.4	інше використання прибутку (прибуток у тарифах ТЕЦ, ТЕС, КГУ)	2402,95	20,76	872,52	8,42	0,00
8	**Вартість теплової енергії за відповідними тарифами**	**123767,79**	**1069,45**	**133788,85**	**1291,15**	**1002,03**
9	**Тарифи на теплову енергію, грн/Гкал**		**1069,45**		**1291,15**	**1002,03**
10	**Обсяг реалізації теплової енергії власним споживачам, Гкал**	**115730,00**		**103620,00**		
11	**Рівень рентабельності, %**	**2,43**	**2,42**	**0,80**	**0,80**	**0,00**

Директор Департаменту із регулювання відносин у сфері теплопостачання С. Черних

Додаток 2
до постанови Національної комісії, що здійснює державне регулювання
у сферах енергетики та комунальних послуг 30.06.2015 № 1977
(у редакції постанови Національної комісії, що здійснює державне регулювання
у сферах енергетики та комунальних послуг, від 29.12.2016 № 2439)

Структура тарифів на виробництво теплової енергії
Товариства з обмеженою відповідальністю «ЄВРО-РЕКОНСТРУКЦІЯ»

Без ПДВ

№ з/п	Найменування показників	Для потреб бюджетних установ		Для потреб інших споживачів		Для потреб релігійних організацій
		тис. грн на рік	грн/Гкал	тис. грн на рік	грн/Гкал	грн/Гкал
1	2	3	4	5	6	7
1	**Виробнича собівартість, у т. ч.:**	**110565,84**	**955,38**	**123528,08**	**1192,13**	**913,28**
1.1	**прямі матеріальні витрати, у т. ч.:**	**110565,84**	**955,38**	**123528,08**	**1192,13**	**913,28**
1.1.1	витрати на паливо	0,00	0,00	0,00	0,00	0,00
1.1.2	витрати на електроенергію	0,00	0,00	0,00	0,00	0,00
1.1.3	собівартість теплової енергії власних ТЕЦ, ТЕС, КГУ	110565,84	955,38	123528,08	1192,13	913,28
1.1.4	витрати на покупну теплову енергію	0,00	0,00	0,00	0,00	0,00
1.1.5	вода для технологічних потреб та водовідведення	0,00	0,00	0,00	0,00	0,00
1.1.6	матеріали, запасні частини та інші матеріальні ресурси	0,00	0,00	0,00	0,00	0,00
1.2	**прямі витрати на оплату праці з відрахуваннями на соціальні заходи**	**0,00**	**0,00**	**0,00**	**0,00**	**0,00**
1.3	**інші прямі витрати, у т. ч.:**	**0,00**	**0,00**	**0,00**	**0,00**	**0,00**
1.3.1	амортизаційні відрахування	0,00	0,00	0,00	0,00	0,00
1.3.2	інші прямі витрати	0,00	0,00	0,00	0,00	0,00
1.4	**загальновиробничі витрати, у т. ч.:**	**0,00**	**0,00**	**0,00**	**0,00**	**0,00**
1.4.1	витрати на оплату праці з відрахуваннями на соціальні заходи	0,00	0,00	0,00	0,00	0,00
1.4.2	інші витрати	0,00	0,00	0,00	0,00	0,00
2	**Адміністративні витрати, у т. ч.:**	**0,00**	**0,00**	**0,00**	**0,00**	**0,00**
2.1	витрати на оплату праці з відрахуваннями на соціальні заходи	0,00	0,00	0,00	0,00	0,00
2.3	інші витрати	0,00	0,00	0,00	0,00	0,00
3	**Інші операційні витрати**	**0,00**	**0,00**	**0,00**	**0,00**	**0,00**
4	**Фінансові витрати**	**0,00**	**0,00**	**0,00**	**0,00**	**0,00**
5	**Повна собівартість**	**110565,84**	**955,38**	**123528,08**	**1192,13**	**913,28**
6	**Витрати на покриття втрат**	**0,00**	**0,00**	**0,00**	**0,00**	**0,00**
7	**Розрахунковий прибуток, у т. ч.:**	**2930,42**	**25,32**	**1064,05**	**10,27**	**0,00**
7.1	податок на прибуток	527,48	4,56	191,53	1,85	0,00
7.2	резервний фонд (капітал) та дивіденди	0,00	0,00	0,00	0,00	0,00
7.3	на розвиток виробництва (виробничі інвестиції)	0,00	0,00	0,00	0,00	0,00
7.4	інше використання прибутку (прибуток у тарифах ТЕЦ, ТЕС, КГУ)	2402,95	20,76	872,52	8,42	0,00
8	**Вартість виробництва теплової енергії за відповідними тарифами**	**113496,26**	**980,70**	**124592,13**	**1202,40**	**913,28**
9	**Тарифи на виробництво теплової енергії, грн/Гкал**		**980,70**		**1202,40**	**913,28**
10	**Обсяг реалізації теплової енергії власним споживачам, Гкал**	**115730,00**		**103620,00**		
11	**Рівень рентабельності, %**	**2,65**	**2,65**	**0,86**	**0,86**	**0,00**

».

Директор Департаменту із регулювання відносин у сфері теплопостачання С. Черних

Додаток 139
до постанови Національної комісії, що здійснює державне регулювання
у сферах енергетики та комунальних послуг 29.12.2016 № 2439
«Додаток
до постанови Національної комісії, що здійснює державне регулювання
у сферах енергетики та комунальних послуг 29.10.2015 № 2692
(у редакції постанови Національної комісії, що здійснює державне регулювання
у сферах енергетики та комунальних послуг, від 29.12.2016 № 2439)

Структура тарифів на теплову енергію
Товариства з обмеженою відповідальністю «БРОКЕНЕРГІЯ»

Без ПДВ

№ з/п	Найменування показників	Для потреб бюджетних установ		Для потреб інших споживачів	
		тис. грн	грн/Гкал	тис. грн	грн/Гкал
1	**2**	**3**	**4**	**5**	**6**
1	**Повна собівартість, у т. ч.:**	**21 146,62**	**1154,42**	**26 324,28**	**1406,66**
1.1	витрати на паливо, у т. ч.:	0,00	0,00	0,00	0,00
1.1.1	природний газ	0,00	0,00	0,00	0,00
1.1.2	інше паливо	0,00	0,00	0,00	0,00
1.2	витрати на покупну теплову енергію	0,00	0,00	0,00	0,00
1.3	собівартість виробництва теплової енергії власних ТЕЦ, ТЕС, АЕС, КГУ	20 275,91	1106,88	25 434,75	1359,13
1.4	витрати на електроенергію без потреб власних ТЕЦ, ТЕС, АЕС, КГУ	106,63	5,82	108,94	5,82
1.5	транспортування теплової енергії мережами інших підприємств	0,00	0,00	0,00	0,00
1.6	витрати на оплату праці з відрахуваннями на соціальні заходи без потреб власних ТЕЦ, ТЕС, АЕС, КГУ	476,57	26,02	486,87	26,02
1.7	амортизаційні відрахування без потреб власних ТЕЦ, ТЕС, АЕС, КГУ	51,01	2,78	52,12	2,78
1.8	інші витрати собівартості без потреб власних ТЕЦ, ТЕС, АЕС, КГУ	236,49	12,91	241,60	12,91
2	**Витрати на покриття втрат**	**0,00**	**0,00**	**0,00**	**0,00**
3	**Розрахунковий прибуток, у т. ч.:**	**3 270,37**	**178,53**	**231,41**	**12,37**
3.1	податок на прибуток	588,67	32,14	41,65	2,23
3.2	на розвиток виробництва (виробничі інвестиції)	0,00	0,00	0,00	0,00
3.3	інше використання прибутку (прибуток у тарифах на виробництво ТЕЦ, ТЕС, КГУ)	2 681,70	146,40	189,76	10,14
4	**Вартість теплової енергії за відповідними тарифами**	**24 416,99**	**1332,95**	**26 555,69**	**1419,03**
5	**Тарифи на теплову енергію, грн/Гкал**		**1332,95**		**1419,03**
6	**Обсяг реалізації теплової енергії власним споживачам, Гкал**	**18 318,00**		**18 714,00**	
7	**Рівень рентабельності, %**	**15,47**	**15,47**	**0,88**	**0,88**

».

Директор Департаменту із регулювання відносин у сфері теплопостачання С. Черних

Додаток 140
до постанови Національної комісії, що здійснює державне регулювання
у сферах енергетики та комунальних послуг 29.12.2016 № 2439
«Додаток 1
до постанови Національної комісії, що здійснює державне регулювання
у сферах енергетики та комунальних послуг 29.12.2015 № 3224
(у редакції постанови Національної комісії, що здійснює державне регулювання
у сферах енергетики та комунальних послуг, від 29.12.2016 № 2439)

Структура тарифів на теплову енергію
Комунального підприємства теплових мереж «Черкаситеплокомуненерго» Черкаської міської ради

Без ПДВ

№ з/п	Найменування показників	Для потреб бюджетних установ		Для потреб інших споживачів		Для потреб релігійних організацій	
		тис. грн на рік	грн/Гкал	тис. грн на рік	грн/Гкал	тис. грн на рік	грн/Гкал
1	2	3	4	5	6		7
1	**Виробнича собівартість, у т. ч.:**	**74494,96**	**1016,77**	**27950,72**	**1217,00**	**54,42**	**589,88**
1.1	**прямі матеріальні витрати, у т. ч.:**	**68200,47**	**949,21**	**25790,39**	**1149,45**	**44,19**	**522,32**
1.1.1	витрати на паливо	42548,29	593,91	16430,66	734,81	41,02	491,89
1.1.2	витрати на електроенергію	2284,97	29,13	739,78	29,13	3,06	29,13
1.1.3	собівартість теплової енергії власних ТЕЦ, ТЕС, КГУ	3541,98	49,44	1105,51	49,44	0,00	0,00
1.1.4	витрати на покупну теплову енергію	19731,90	275,43	7485,30	334,76	0,00	0,00
1.1.5	транспортування теплової енергії тепловими мережами інших підприємств	0,00	0,00	0,00	0,00	0,00	0,00
1.1.6	вода для технологічних потреб та водовідведення	47,14	0,66	14,71	0,66	0,05	0,66
1.1.7	матеріали, запасні частини та інші матеріальні ресурси	46,19	0,64	14,42	0,64	0,05	0,64
1.2	**прямі витрати на оплату праці з відрахуваннями на соціальні заходи**	**3684,54**	**40,85**	**1251,96**	**40,85**	**5,80**	**40,85**
1.3	**інші прямі витрати, у т. ч.:**	**2256,45**	**21,92**	**796,50**	**21,92**	**4,00**	**21,92**
1.3.1	амортизаційні відрахування	1083,43	11,28	375,28	11,28	1,81	11,28
1.3.2	інші прямі витрати	1173,02	10,66	421,21	10,66	2,18	10,66
1.4	**загальновиробничі витрати, у т. ч.:**	**353,50**	**4,77**	**111,88**	**4,77**	**0,43**	**4,77**
1.4.1	витрати на оплату праці з відрахуваннями на соціальні заходи	248,84	3,37	78,76	3,37	0,31	3,37
1.4.2	інші витрати	104,65	1,41	33,12	1,41	0,13	1,41
2	**Адміністративні витрати, у т. ч.:**	**681,19**	**9,20**	**215,59**	**9,20**	**0,84**	**9,20**
2.1	витрати на оплату праці з відрахуваннями на соціальні заходи	601,11	8,12	190,25	8,12	0,74	8,12
2.2	інші витрати	80,08	1,08	25,34	1,08	0,10	1,08
3	**Інші операційні витрати**	**0,00**	**0,00**	**0,00**	**0,00**	**0,00**	**0,00**
4	**Фінансові витрати**	**464,34**	**5,18**	**157,48**	**5,18**	**0,73**	**5,18**
5	**Повна собівартість**	**75176,15**	**1031,15**	**28166,31**	**1231,38**	**55,26**	**604,26**
6	**Витрати на покриття втрат**	**4387,55**	**61,24**	**1369,43**	**61,25**	**0,00**	**0,00**
7	**Розрахунковий прибуток, у т. ч.:**	**946,44**	**11,52**	**311,68**	**11,52**	**1,34**	**11,52**
7.1	податок на прибуток	170,36	2,07	56,10	2,07	0,24	2,07
7.2	резервний фонд (капітал) та дивіденди	0,00	0,00	0,00	0,00	0,00	0,00
7.3	на розвиток виробництва (погашення тіла кредиту)	776,08	9,44	255,58	9,44	1,10	1,93
7.4	інше використання прибутку (прибуток у тарифах ТЕЦ, ТЕС, КГУ)	0,00	0,00	0,00	0,00	0,00	0,00
8	**Вартість теплової енергії за відповідними тарифами**	**80974,47**	**1103,91**	**30004,91**	**1304,15**	**57,33**	**615,78**
9	**Тарифи на теплову енергію, грн/Гкал**		**1103,91**		**1304,15**		**615,78**
10	**Обсяг реалізації теплової енергії власним споживачам, Гкал**	**71640,86**		**22360,34**		**83,40**	
11	**Рівень рентабельності, %**	**1,26**	**1,12**	**1,11**	**0,94**	**2,43**	**1,91**

Директор Департаменту із регулювання відносин у сфері теплопостачання С. Черних

НКРЕКП ПОВІДОМЛЯЄ

Додаток 2
до постанови Національної комісії, що здійснює державне регулювання
у сферах енергетики та комунальних послуг 29.12.2015 № 3224
(у редакції постанови Національної комісії, що здійснює державне регулювання
у сферах енергетики та комунальних послуг, від 29.12.2016 № 2439)

Структура тарифів на виробництво теплової енергії
Комунального підприємства теплових мереж «Черкаситеплокомуненерго» Черкаської міської ради

Без ПДВ

№ з/п	Найменування показників	Для потреб бюджетних установ		Для потреб інших споживачів		Для потреб релігійних організацій	
		тис. грн на рік	грн/Гкал	тис. грн на рік	грн/Гкал	тис. грн на рік	грн/Гкал
1	2	3	4	5	6	7	7
1	**Виробнича собівартість, у т. ч.:**	**70434,32**	**983,16**	**26461,01**	**1183,39**	**46,39**	**556,27**
1.1	**прямі матеріальні витрати, у т. ч.:**	**67725,32**	**945,34**	**25615,48**	**1145,58**	**43,24**	**518,45**
1.1.1	витрати на паливо	42548,29	593,91	16430,66	734,81	41,02	491,89
1.1.2	витрати на електроенергію	1811,25	25,28	565,32	25,28	2,11	25,28
1.1.3	собівартість теплової енергії власних ТЕЦ, ТЕС, КГУ	3541,98	49,44	1105,51	49,44	0,00	0,00
1.1.4	витрати на покупну теплову енергію	19731,90	275,43	7485,30	334,76	0,00	0,00
1.1.5	вода для технологічних потреб та водовідведення	47,14	0,66	14,71	0,66	0,05	0,66
1.1.6	матеріали, запасні частини та інші матеріальні ресурси	44,76	0,62	13,97	0,62	0,05	0,62
1.2	**прямі витрати на оплату праці з відрахуваннями на соціальні заходи**	**1773,26**	**24,75**	**553,46**	**24,75**	**2,06**	**24,75**
1.3	**інші прямі витрати, у т. ч.:**	**610,53**	**8,52**	**190,56**	**8,52**	**0,71**	**8,52**
1.3.1	амортизаційні відрахування	421,88	5,89	131,68	5,89	0,49	5,89
1.3.2	інші прямі витрати	188,65	2,63	58,88	2,63	0,22	2,63
1.4	**загальновиробничі витрати, у т. ч.:**	**325,21**	**4,54**	**101,51**	**4,54**	**0,38**	**4,54**
1.4.1	витрати на оплату праці з відрахуваннями на соціальні заходи	228,93	3,20	71,45	3,20	0,27	3,20
1.4.2	інші витрати	96,28	1,34	30,05	1,34	0,11	1,34
2	**Адміністративні витрати, у т. ч.:**	**626,68**	**8,75**	**195,60**	**8,75**	**0,73**	**8,75**
2.1	витрати на оплату праці з відрахуваннями на соціальні заходи	553,01	7,72	172,61	7,72	0,64	7,72
2.3	інші витрати	73,67	1,03	22,99	1,03	0,09	1,03
3	**Інші операційні витрати**	**0,00**	**0,00**	**0,00**	**0,00**	**0,00**	**0,00**
4	**Фінансові витрати**	**240,77**	**3,36**	**75,15**	**3,36**	**0,28**	**3,36**
5	**Повна собівартість**	**71301,77**	**995,27**	**26731,76**	**1195,50**	**47,40**	**568,38**
6	**Витрати на покриття втрат**	**4387,55**	**61,24**	**1369,43**	**61,25**	**0,00**	**0,00**
7	**Розрахунковий прибуток, у т. ч.:**	**656,45**	**9,16**	**204,89**	**9,16**	**0,76**	**9,16**
7.1	податок на прибуток	118,16	1,65	36,88	1,65	0,14	1,65
7.2	резервний фонд (капітал) та дивіденди	0,00	0,00	0,00	0,00	0,00	0,00
7.3	на розвиток виробництва (погашення тіла кредиту)	538,29	7,51	168,01	7,51	0,63	0,00
7.4	інше використання прибутку (прибуток у тарифах ТЕЦ, ТЕС, КГУ)	0,00	0,00	0,00	0,00	0,00	0,00
8	**Вартість виробництва теплової енергії за відповідними тарифами**	**76345,76**	**1065,67**	**28306,07**	**1265,91**	**48,16**	**577,54**
9	**Тарифи на виробництво теплової енергії, грн/Гкал**		**1065,67**		**1265,91**		**577,54**
10	**Обсяг реалізації теплової енергії власним споживачам, Гкал**	**71640,86**		**22360,34**		**83,40**	
11	**Рівень рентабельності, %**	**0,92**	**0,92**	**0,77**	**0,77**	**1,61**	**1,61**

Директор Департаменту із регулювання відносин у сфері теплопостачання С. Черних

Додаток 3
до постанови Національної комісії, що здійснює державне регулювання
у сферах енергетики та комунальних послуг 29.12.2015 № 3224
(у редакції постанови Національної комісії, що здійснює державне регулювання
у сферах енергетики та комунальних послуг, від 29.12.2016 № 2439)

Структура тарифів на транспортування теплової енергії
Комунального підприємства теплових мереж «Черкаситеплокомуненерго» Черкаської міської ради

Без ПДВ

№ з/п	Найменування показників	Для потреб бюджетних установ		Для потреб інших споживачів		Для потреб релігійних організацій	
		тис. грн на рік	грн/Гкал	тис. грн на рік	грн/Гкал	тис. грн на рік	грн/Гкал
1	2	3	4	5	6	7	7
1	**Виробнича собівартість, у т. ч.:**	**3958,97**	**32,19**	**1457,98**	**32,19**	**7,91**	**32,19**
1.1	**прямі матеріальні витрати, у т. ч.:**	**473,82**	**3,85**	**174,50**	**3,85**	**0,95**	**3,85**
1.1.1	витрати на електроенергію, у т. ч.:	473,72	3,85	174,46	3,85	0,95	3,85
1.1.2	транспортування теплової енергії тепловими мережами інших підприємств	0,00	0,00	0,00	0,00	0,00	0,00
1.1.3	вода для технологічних потреб та водовідведення	0,00	0,00	0,00	0,00	0,00	0,00
1.1.4	матеріали, запасні частини та інші матеріальні ресурси	0,10	0,00	0,04	0,00	0,00	0,00
1.2	**прямі витрати на оплату праці з відрахуваннями на соціальні заходи**	**1815,45**	**14,76**	**668,58**	**14,76**	**3,63**	**14,76**
1.3	**інші прямі витрати, у т. ч.:**	**1642,16**	**13,35**	**604,76**	**13,35**	**3,28**	**13,35**
1.3.1	амортизаційні відрахування	661,08	5,38	243,46	5,38	1,32	5,38
1.3.2	інші прямі витрати	981,08	7,98	361,31	7,98	1,96	7,98
1.4	**загальновиробничі витрати, у т. ч.:**	**27,54**	**0,22**	**10,14**	**0,22**	**0,05**	**0,22**
1.4.1	витрати на оплату праці з відрахуваннями на соціальні заходи	19,39	0,16	7,14	0,16	0,04	0,16
1.4.2	інші витрати	8,15	0,07	3,00	0,07	0,02	0,07
2	**Адміністративні витрати, у т. ч.:**	**53,08**	**0,43**	**19,55**	**0,43**	**0,11**	**0,43**
2.1	витрати на оплату праці з відрахуваннями на соціальні заходи	46,84	0,38	17,25	0,38	0,09	0,38
2.2	інші витрати	6,24	0,05	2,30	0,05	0,01	0,05
3	**Інші операційні витрати**	**0,00**	**0,00**	**0,00**	**0,00**	**0,00**	**0,00**
4	**Фінансові витрати**	**223,57**	**1,82**	**82,34**	**1,82**	**0,45**	**1,82**
5	**Повна собівартість**	**4235,62**	**34,44**	**1559,86**	**34,44**	**8,46**	**34,44**
6	**Витрати на покриття втрат**	**0,00**	**0,00**	**0,00**	**0,00**	**0,00**	**0,00**
7	**Розрахунковий прибуток, у т. ч.:**	**289,99**	**2,36**	**106,80**	**2,36**	**0,58**	**2,36**
7.1	податок на прибуток	52,20	0,42	19,22	0,42	0,10	0,42
7.2	резервний фонд (капітал) та дивіденди	0,00	0,00	0,00	0,00	0,00	0,00
7.3	на розвиток виробництва (погашення тіла кредиту)	237,79	1,93	87,57	1,93	0,48	1,93
7.4	інше використання прибутку	0,00	0,00	0,00	0,00	0,00	0,00
8	**Вартість транспортування теплової енергії за відповідним тарифом**	**4525,61**	**36,80**	**1666,66**	**36,80**	**9,04**	**36,80**
9	**Тарифи на транспортування теплової енергії, грн/Гкал**		**36,80**		**36,80**		**36,80**
10	**Корисний відпуск теплової енергії з мереж ліцензіата, Гкал, у т. ч.:**	**122975,83**		**45288,66**		**245,76**	
10.1	теплової енергії інших власників	51334,96		22928,32		162,37	
10.2	теплової енергії власним споживачам	71640,86		22360,34		83,40	
11	**Рівень рентабельності, %**	**6,85**	**6,85**	**6,85**	**6,85**	**6,85**	**6,85**

».

Директор Департаменту із регулювання відносин у сфері теплопостачання С. Черних

Додаток 141
до постанови Національної комісії, що здійснює державне регулювання
у сферах енергетики та комунальних послуг 29.12.2016 № 2439
«Додаток 1
до постанови Національної комісії, що здійснює державне регулювання
у сферах енергетики та комунальних послуг 29.12.2015 № 3225
(у редакції постанови Національної комісії, що здійснює державне регулювання
у сферах енергетики та комунальних послуг, від 29.12.2016 № 2439)

Структура тарифів на теплову енергію
Публічного акціонерного товариства «Черкаське хімволокно»

Без ПДВ

№ з/п	Найменування показників	Для потреб бюджетних установ		Для потреб інших споживачів		Для потреб релігійних організацій	
		тис. грн на рік	грн/Гкал	тис. грн на рік	грн/Гкал	тис. грн на рік	грн/Гкал
1	2	3	4	5	6		7
1	**Виробнича собівартість, у т. ч.:**	**106411,02**	**1159,10**	**76553,73**	**1467,54**	**92,25**	**568,13**
1.1	**прямі матеріальні витрати, у т. ч.:**	**104996,62**	**1143,69**	**75750,05**	**1452,13**	**89,75**	**552,73**
1.1.1	витрати на паливо	0,00	0,00	0,00	0,00	0,00	0,00
1.1.2	витрати на електроенергію	3289,82	35,84	1869,32	35,84	5,82	35,84
1.1.3	собівартість теплової енергії власних ТЕЦ, ТЕС, КГУ	98394,04	1071,77	71998,38	1380,21	78,07	480,80
1.1.4	витрати на покупну теплову енергію	0,00	0,00	0,00	0,00	0,00	0,00
1.1.5	транспортування теплової енергії тепловими мережами інших підприємств	3049,47	33,22	1732,75	33,22	5,39	33,22
1.1.6	вода для технологічних потреб та водовідведення	5,65	0,06	3,21	0,06	0,01	0,06
1.1.7	матеріали, запасні частини та інші матеріальні ресурси	257,64	2,81	146,39	2,81	0,46	2,81
1.2	**прямі витрати на оплату праці з відрахуваннями на соціальні заходи**	**560,10**	**6,10**	**318,26**	**6,10**	**0,99**	**6,10**
1.3	**інші прямі витрати, у т. ч.:**	**854,30**	**9,31**	**485,42**	**9,31**	**1,51**	**9,31**
1.3.1	амортизаційні відрахування	416,74	4,54	236,79	4,54	0,74	4,54
1.3.2	інші прямі витрати	437,56	4,76	248,63	4,76	0,77	4,76
1.4	**загальновиробничі витрати, у т. ч.:**	**0,00**	**0,00**	**0,00**	**0,00**	**0,00**	**0,00**
1.4.1	витрати на оплату праці з відрахуваннями на соціальні заходи	0,00	0,00	0,00	0,00	0,00	0,00
1.4.2	інші витрати	0,00	0,00	0,00	0,00	0,00	0,00
2	**Адміністративні витрати, у т. ч.:**	**0,00**	**0,00**	**0,00**	**0,00**	**0,00**	**0,00**
2.1	витрати на оплату праці з відрахуваннями на соціальні заходи	0,00	0,00	0,00	0,00	0,00	0,00
2.2	інші витрати	0,00	0,00	0,00	0,00	0,00	0,00
3	**Інші операційні витрати**	**0,00**	**0,00**	**0,00**	**0,00**	**0,00**	**0,00**
4	**Фінансові витрати**	**0,00**	**0,00**	**0,00**	**0,00**	**0,00**	**0,00**
5	**Повна собівартість**	**106411,02**	**1159,10**	**76553,73**	**1467,54**	**92,25**	**568,13**
6	**Витрати на покриття втрат**	**0,00**	**0,00**	**0,00**	**0,00**	**0,00**	**0,00**
7	**Розрахунковий прибуток, у т. ч.:**	**5331,40**	**58,07**	**616,54**	**11,82**	**1,90**	**11,72**
7.1	податок на прибуток	959,65	10,45	110,98	2,13	0,34	2,11
7.2	резервний фонд (капітал) та дивіденди	0,00	0,00	0,00	0,00	0,00	0,00
7.3	на розвиток виробництва (виробничі інвестиції)	0,00	0,00	0,00	0,00	0,00	0,00
7.4	інше використання прибутку (прибуток у тарифах ТЕЦ, ТЕС, КГУ)	4371,75	47,62	505,56	9,69	1,56	9,61
8	**Вартість теплової енергії за відповідними тарифами**	**111742,42**	**1217,17**	**77170,27**	**1479,36**	**94,15**	**579,85**
9	**Тарифи на теплову енергію, грн/Гкал**		**1217,17**		**1479,36**		**579,85**
10	**Обсяг реалізації теплової енергії власним споживачам, Гкал**	**91804,92**		**52164,72**		**162,37**	
11	**Рівень рентабельності, %**	**5,01**	**5,01**	**0,81**	**0,81**	**2,06**	**2,06**

Директор Департаменту із регулювання відносин у сфері теплопостачання С. Черних

Додаток 2
до постанови Національної комісії, що здійснює державне регулювання
у сферах енергетики та комунальних послуг 29.12.2015 № 3225
(у редакції постанови Національної комісії, що здійснює державне регулювання
у сферах енергетики та комунальних послуг, від 29.12.2016 № 2439)

Структура тарифів на виробництво теплової енергії
Публічного акціонерного товариства «Черкаське хімволокно»

Без ПДВ

№ з/п	Найменування показників	Для потреб бюджетних установ		Для потреб інших споживачів		Для потреб релігійних організацій	
		тис. грн на рік	грн/Гкал	тис. грн на рік	грн/Гкал	тис. грн на рік	грн/Гкал
1	2	3	4	5	6	7	7
1	**Виробнича собівартість, у т. ч.:**	**99551,15**	**1084,38**	**72655,87**	**1392,82**	**80,11**	**493,41**
1.1	**прямі матеріальні витрати, у т. ч.:**	**99305,20**	**1081,70**	**72516,11**	**1390,14**	**79,68**	**490,73**
1.1.1	витрати на паливо	0,00	0,00	0,00	0,00	0,00	0,00
1.1.2	витрати на електроенергію	892,03	9,72	506,86	9,72	1,58	9,72
1.1.3	собівартість теплової енергії власних ТЕЦ, ТЕС, КГУ	98394,04	1071,77	71998,38	1380,21	78,07	480,80
1.1.4	витрати на покупну теплову енергію	0,00	0,00	0,00	0,00	0,00	0,00
1.1.5	вода для технологічних потреб та водовідведення	3,83	0,04	2,18	0,04	0,01	0,04
1.1.6	матеріали, запасні частини та інші матеріальні ресурси	15,30	0,17	8,70	0,17	0,03	0,17
1.2	**прямі витрати на оплату праці з відрахуваннями на соціальні заходи**	**149,94**	**1,63**	**85,20**	**1,63**	**0,27**	**1,63**
1.3	**інші прямі витрати, у т. ч.:**	**96,01**	**1,05**	**54,55**	**1,05**	**0,17**	**1,05**
1.3.1	амортизаційні відрахування	30,00	0,33	17,05	0,33	0,05	0,33
1.3.2	інші прямі витрати	66,00	0,72	37,50	0,72	0,12	0,72
1.4	**загальновиробничі витрати, у т. ч.:**	**0,00**	**0,00**	**0,00**	**0,00**	**0,00**	**0,00**
1.4.1	витрати на оплату праці з відрахуваннями на соціальні заходи	0,00	0,00	0,00	0,00	0,00	0,00
1.4.2	інші витрати	0,00	0,00	0,00	0,00	0,00	0,00
2	**Адміністративні витрати, у т. ч.:**	**0,00**	**0,00**	**0,00**	**0,00**	**0,00**	**0,00**
2.1	витрати на оплату праці з відрахуваннями на соціальні заходи	0,00	0,00	0,00	0,00	0,00	0,00
2.3	інші витрати	0,00	0,00	0,00	0,00	0,00	0,00
3	**Інші операційні витрати**	**0,00**	**0,00**	**0,00**	**0,00**	**0,00**	**0,00**
4	**Фінансові витрати**	**0,00**	**0,00**	**0,00**	**0,00**	**0,00**	**0,00**
5	**Повна собівартість**	**99551,15**	**1084,38**	**72655,87**	**1392,82**	**80,11**	**493,41**
6	**Витрати на покриття втрат**	**0,00**	**0,00**	**0,00**	**0,00**	**0,00**	**0,00**
7	**Розрахунковий прибуток, у т. ч.:**	**5331,40**	**58,07**	**616,54**	**11,82**	**1,90**	**11,72**
7.1	податок на прибуток	959,65	10,45	110,98	2,13	0,34	2,11
7.2	резервний фонд (капітал) та дивіденди	0,00	0,00	0,00	0,00	0,00	0,00
7.3	на розвиток виробництва (виробничі інвестиції)	0,00	0,00	0,00	0,00	0,00	0,00
7.4	інше використання прибутку (прибуток у тарифах ТЕЦ, ТЕС, КГУ)	4371,75	47,62	505,56	9,69	1,56	9,61
8	**Вартість виробництва теплової енергії за відповідними тарифами**	**104882,55**	**1142,45**	**73272,41**	**1404,64**	**82,02**	**505,13**
9	**Тарифи на виробництво теплової енергії, грн/Гкал**		**1142,45**		**1404,64**		**505,13**
10	**Обсяг реалізації теплової енергії власним споживачам, Гкал**	**91804,92**		**52164,72**		**162,37**	
11	**Рівень рентабельності, %**	**5,36**	**5,36**	**0,85**	**0,85**	**2,38**	**2,38**

».

Директор Департаменту із регулювання відносин у сфері теплопостачання С. Черних

НКРЕКП ПОВІДОМЛЯЄ

Додаток 142
до постанови Національної комісії, що здійснює державне регулювання
у сферах енергетики та комунальних послуг 29.12.2016 № 2439
«Додаток 1
до постанови Національної комісії, що здійснює державне регулювання
у сферах енергетики та комунальних послуг 29.12.2015 № 3226
(у редакції постанови Національної комісії, що здійснює державне регулювання
у сферах енергетики та комунальних послуг, від 29.12.2016 № 2439)

Структура тарифів на теплову енергію
Публічного акціонерного товариства «Київенерго»

Без ПДВ

№ з/п	Найменування показників	Для потреб бюджетних установ		Для потреб інших споживачів		Для потреб релігійних організацій	
		тис. грн на рік	грн/Гкал	тис. грн на рік	грн/Гкал	тис. грн на рік	грн/Гкал
1	2	3	4	5	6		7
1	**Виробнича собівартість, у т. ч.:**	**1466859,78**	**1079,58**	**1242249,53**	**1334,74**	**4663,23**	**701,74**
1.1	**прямі матеріальні витрати, у т. ч.:**	**1324561,73**	**981,24**	**1144611,57**	**1236,40**	**3970,60**	**603,40**
1.1.1	витрати на паливо	566537,47	420,71	480858,38	520,42	1653,37	252,25
1.1.2	витрати на електроенергію	74824,26	53,57	51340,75	53,57	364,20	53,57
1.1.3	собівартість теплової енергії власних ТЕЦ, ТЕС, КГУ	675970,06	501,98	607451,60	657,43	1917,85	292,60
1.1.4	витрати на покупну теплову енергію	0,00	0,00	0,00	0,00	0,00	0,00
1.1.5	транспортування теплової енергії тепловими мережами інших підприємств	0,00	0,00	0,00	0,00	0,00	0,00
1.1.6	вода для технологічних потреб та водовідведення	1306,21	0,94	896,26	0,94	6,35	0,94
1.1.7	матеріали, запасні частини та інші матеріальні ресурси	5923,73	4,04	4064,57	4,04	28,83	4,04
1.2	**прямі витрати на оплату праці з відрахуваннями на соціальні заходи**	**81839,36**	**56,40**	**56154,17**	**56,40**	**398,35**	**56,40**
1.3	**інші прямі витрати, у т. ч.:**	**51412,21**	**35,29**	**35276,54**	**35,29**	**250,25**	**35,29**
1.3.1	амортизаційні відрахування	15588,92	10,51	10696,35	10,51	75,88	10,51
1.3.2	інші прямі витрати	35823,29	24,78	24580,19	24,78	174,37	24,79
1.4	**загальновиробничі витрати, у т. ч.:**	**9046,49**	**6,64**	**6207,24**	**6,64**	**44,03**	**6,64**
1.4.1	витрати на оплату праці з відрахуваннями на соціальні заходи	5862,32	4,30	4022,43	4,30	28,53	4,30
1.4.2	інші витрати	3184,17	2,33	2184,81	2,33	15,50	2,33
2	**Адміністративні витрати, у т. ч.:**	**8257,85**	**6,06**	**5666,12**	**6,06**	**40,20**	**6,06**
2.1	витрати на оплату праці з відрахуваннями на соціальні заходи	6428,94	4,71	4411,22	4,71	31,29	4,71
2.2	інші витрати	1828,91	1,34	1254,90	1,34	8,91	1,34
3	**Інші операційні витрати**	**0,00**	**0,00**	**0,00**	**0,00**	**0,00**	**0,00**
4	**Фінансові витрати**	**0,00**	**0,00**	**0,00**	**0,00**	**0,00**	**0,00**
5	**Повна собівартість**	**1475117,63**	**1085,64**	**1247915,64**	**1340,80**	**4703,44**	**707,80**
6	**Витрати на покриття втрат**	**60102,93**	**44,63**	**41239,69**	**44,63**	**0,00**	**0,00**
7	**Розрахунковий прибуток, у т. ч.:**	**32091,46**	**22,68**	**21930,76**	**22,58**	**131,24**	**18,87**
7.1	податок на прибуток	5776,46	4,08	3947,54	4,06	23,62	3,39
7.2	резервний фонд (капітал) та дивіденди	0,00	0,00	0,00	0,00	0,00	0,00
7.3	на розвиток виробництва (виробничі інвестиції)	14765,08	10,03	10131,07	10,03	71,87	7,36
7.4	інше використання прибутку (прибуток у тарифах ТЕЦ, ТЕС, КГУ)	11549,91	8,58	7852,15	8,50	35,75	5,45
8	**Вартість теплової енергії за відповідними тарифами**	**1567312,02**	**1152,95**	**1311086,10**	**1408,01**	**4834,68**	**726,67**
9	**Тарифи на теплову енергію, грн/Гкал**		**1152,95**		**1408,01**		**726,67**
10	**Обсяг реалізації теплової енергії власним споживачам, Гкал**	**1346614,69**		**923981,24**		**6554,49**	
11	**Рівень рентабельності, %**	**2,18**	**2,09**	**1,76**	**1,68**	**2,79**	**2,67**

Директор Департаменту із регулювання відносин у сфері теплопостачання С. Черних

Додаток 2
до постанови Національної комісії, що здійснює державне регулювання
у сферах енергетики та комунальних послуг 29.12.2015 № 3226
(у редакції постанови Національної комісії, що здійснює державне регулювання
у сферах енергетики та комунальних послуг, від 29.12.2016 № 2439)

Структура тарифів на виробництво теплової енергії
Публічного акціонерного товариства «Київенерго»

Без ПДВ

№ з/п	Найменування показників	Для потреб бюджетних установ		Для потреб інших споживачів		Для потреб релігійних організацій	
		тис. грн на рік	грн/Гкал	тис. грн на рік	грн/Гкал	тис. грн на рік	грн/Гкал
1	2	3	4	5	6	7	7
1	**Виробнича собівартість, у т. ч.:**	**1348119,98**	**1001,12**	**1160776,07**	**1256,28**	**4085,28**	**623,28**
1.1	**прямі матеріальні витрати, у т. ч.:**	**1296481,07**	**962,77**	**1125343,99**	**1217,93**	**3833,92**	**584,93**
1.1.1	витрати на паливо	566537,47	420,71	480858,38	520,42	1653,37	252,25
1.1.2	витрати на електроенергію	51268,19	38,07	35177,73	38,07	249,54	38,07
1.1.3	собівартість теплової енергії власних ТЕЦ, ТЕС, КГУ	675970,06	501,98	607451,60	657,43	1917,85	292,60
1.1.4	витрати на покупну теплову енергію	0,00	0,00	0,00	0,00	0,00	0,00
1.1.5	вода для технологічних потреб та водовідведення	1013,62	0,75	695,50	0,75	4,93	0,75
1.1.6	матеріали, запасні частини та інші матеріальні ресурси	1691,73	1,26	1160,78	1,26	8,23	1,26
1.2	**прямі витрати на оплату праці з відрахуваннями на соціальні заходи**	**26930,66**	**20,00**	**18478,51**	**20,00**	**131,09**	**20,00**
1.3	**інші прямі витрати, у т. ч.:**	**16713,51**	**12,41**	**11467,98**	**12,41**	**81,36**	**12,41**
1.3.1	амортизаційні відрахування	2998,68	2,23	2057,54	2,23	14,60	2,23
1.3.2	інші прямі витрати	13714,83	10,18	9410,44	10,18	66,76	10,19
1.4	**загальновиробничі витрати, у т. ч.:**	**7994,74**	**5,94**	**5485,59**	**5,94**	**38,91**	**5,94**
1.4.1	витрати на оплату праці з відрахуваннями на соціальні заходи	5180,77	3,85	3554,78	3,85	25,21	3,85
1.4.2	інші витрати	2813,97	2,09	1930,81	2,09	13,70	2,09
2	**Адміністративні витрати, у т. ч.:**	**7297,79**	**5,42**	**5007,38**	**5,42**	**35,52**	**5,42**
2.1	витрати на оплату праці з відрахуваннями на соціальні заходи	5681,51	4,22	3898,37	4,22	27,65	4,22
2.3	інші витрати	1616,28	1,20	1109,01	1,20	7,87	1,20
3	**Інші операційні витрати**	**0,00**	**0,00**	**0,00**	**0,00**	**0,00**	**0,00**
4	**Фінансові витрати**	**0,00**	**0,00**	**0,00**	**0,00**	**0,00**	**0,00**
5	**Повна собівартість**	**1355417,77**	**1006,54**	**1165783,46**	**1261,70**	**4120,80**	**628,70**
6	**Витрати на покриття втрат**	**60102,93**	**44,63**	**41239,69**	**44,63**	**0,00**	**0,00**
7	**Розрахунковий прибуток, у т. ч.:**	**18462,41**	**13,71**	**12579,17**	**13,61**	**64,91**	**9,90**
7.1	податок на прибуток	3323,23	2,47	2264,25	2,45	11,68	1,78
7.2	резервний фонд (капітал) та дивіденди	0,00	0,00	0,00	0,00	0,00	0,00
7.3	на розвиток виробництва (виробничі інвестиції)	3589,26	2,67	2462,77	2,67	17,47	0,00
7.4	інше використання прибутку (прибуток у тарифах ТЕЦ, ТЕС, КГУ)	11549,91	8,58	7852,15	8,50	35,75	5,45
8	**Вартість виробництва теплової енергії за відповідними тарифами**	**1433983,10**	**1064,88**	**1219602,32**	**1319,94**	**4185,71**	**638,60**
9	**Тарифи на виробництво теплової енергії, грн/Гкал**		**1064,88**		**1319,94**		**638,60**
10	**Обсяг реалізації теплової енергії власним споживачам, Гкал**	**1346614,69**		**923981,24**		**6554,49**	
11	**Рівень рентабельності, %**	**1,36**	**1,36**	**1,08**	**1,08**	**1,58**	**1,57**

».

Директор Департаменту із регулювання відносин у сфері теплопостачання С. Черних

Додаток 143
до постанови Національної комісії, що здійснює державне регулювання
у сферах енергетики та комунальних послуг 29.12.2016 № 2439
«Додаток 1
до постанови Національної комісії, що здійснює державне регулювання
у сферах енергетики та комунальних послуг 29.12.2015 № 3227
(у редакції постанови Національної комісії, що здійснює державне регулювання
у сферах енергетики та комунальних послуг, від 29.12.2016 № 2439)

Структура тарифів на теплову енергію
Комунального підприємства «Бердичівтеплоенерго»

Без ПДВ

№ з/п	Найменування показників	Для потреб бюджетних установ		Для потреб інших споживачів	
		тис. грн на рік	грн/Гкал	тис. грн на рік	грн/Гкал
1	2	3	4	5	6
1	**Виробнича собівартість, у т. ч.:**	**18254,18**	**914,63**	**3830,64**	**1085,28**
1.1	**прямі матеріальні витрати, у т. ч.:**	**16054,47**	**804,41**	**3441,62**	**975,07**
1.1.1	витрати на паливо	14356,65	719,34	3141,35	890,00
1.1.2	витрати на електроенергію	1650,17	82,68	291,83	82,68
1.1.3	собівартість теплової енергії власних ТЕЦ, ТЕС, КГУ	0,00	0,00	0,00	0,00
1.1.4	витрати на покупну теплову енергію	0,00	0,00	0,00	0,00
1.1.5	транспортування теплової енергії тепловими мережами інших підприємств	0,00	0,00	0,00	0,00
1.1.6	вода для технологічних потреб та водовідведення	35,92	1,80	6,35	1,80
1.1.7	матеріали, запасні частини та інші матеріальні ресурси	11,73	0,59	2,07	0,59
1.2	**прямі витрати на оплату праці з відрахуваннями на соціальні заходи**	**1857,88**	**93,10**	**328,57**	**93,09**
1.3	**інші прямі витрати, у т. ч.:**	**309,29**	**15,51**	**54,71**	**15,51**
1.3.1	амортизаційні відрахування	63,90	3,21	11,30	3,21
1.3.2	інші прямі витрати	245,39	12,30	43,40	12,30
1.4	**загальновиробничі витрати, у т. ч.:**	**32,55**	**1,63**	**5,75**	**1,63**
1.4.1	витрати на оплату праці з відрахуваннями на соціальні заходи	18,03	0,91	3,19	0,91
1.4.2	інші витрати	14,52	0,72	2,57	0,72
2	**Адміністративні витрати, у т. ч.:**	**298,40**	**14,96**	**52,78**	**14,96**
2.1	витрати на оплату праці з відрахуваннями на соціальні заходи	251,53	12,60	44,49	12,60
2.2	інші витрати	46,88	2,35	8,29	2,35
3	**Інші операційні витрати**	**0,00**	**0,00**	**0,00**	**0,00**
4	**Фінансові витрати**	**0,00**	**0,00**	**0,00**	**0,00**
5	**Повна собівартість**	**18552,59**	**929,57**	**3883,42**	**1100,23**
6	**Витрати на покриття втрат**	**1265,94**	**63,43**	**223,88**	**63,43**
7	**Розрахунковий прибуток, у т. ч.:**	**0,00**	**0,00**	**0,00**	**0,00**
7.1	податок на прибуток	0,00	0,00	0,00	0,00
7.2	резервний фонд (капітал) та дивіденди	0,00	0,00	0,00	0,00
7.3	на розвиток виробництва (виробничі інвестиції)	0,00	0,00	0,00	0,00
7.4	інше використання прибутку (прибуток у тарифах ТЕЦ, ТЕС, КГУ)	0,00	0,00	0,00	0,00
8	**Вартість теплової енергії за відповідними тарифами**	**19818,52**	**993,00**	**4107,30**	**1163,66**
9	**Тарифи на теплову енергію, грн/Гкал**		**993,00**		**1163,66**
10	**Обсяг реалізації теплової енергії власним споживачам, Гкал**	**19958,10**		**3529,62**	
11	**Рівень рентабельності, %**	**0,00**	**0,00**	**0,00**	**0,00**

Директор Департаменту із регулювання відносин у сфері теплопостачання С. Черних

Додаток 2
до постанови Національної комісії, що здійснює державне регулювання
у сферах енергетики та комунальних послуг 29.12.2015 № 3227
(у редакції постанови Національної комісії, що здійснює державне регулювання
у сферах енергетики та комунальних послуг, від 29.12.2016 № 2439)

Структура тарифів на виробництво теплової енергії
Комунального підприємства «Бердичівтеплоенерго»

Без ПДВ

№ з/п	Найменування показників	Для потреб бюджетних установ		Для потреб інших споживачів	
		тис. грн на рік	грн/Гкал	тис. грн на рік	грн/Гкал
1	2	3	4	5	6
1	Виробнича собівартість, у т. ч.:	17729,76	888,35	3737,89	1059,01
1.1	**прямі матеріальні витрати, у т. ч.:**	**16054,47**	**804,41**	**3441,62**	**975,07**
1.1.1	**витрати на паливо**	**14356,65**	**719,34**	**3141,35**	**890,00**
1.1.2	витрати на електроенергію	1650,17	82,68	291,83	82,68
1.1.3	собівартість теплової енергії власних ТЕЦ, ТЕС, КГУ	0,00	0,00	0,00	0,00
1.1.4	витрати на покупну теплову енергію	0,00	0,00	0,00	0,00
1.1.5	вода для технологічних потреб та водовідведення	35,92	1,80	6,35	1,80
1.1.6	матеріали, запасні частини та інші матеріальні ресурси	11,73	0,59	2,07	0,59
1.2	**прямі витрати на оплату праці з відрахуваннями на соціальні заходи**	**1455,67**	**72,94**	**257,43**	**72,93**
1.3	**інші прямі витрати, у т. ч.:**	**188,33**	**9,44**	**33,31**	**9,44**
1.3.1	амортизаційні відрахування	32,67	1,64	5,78	1,64
1.3.2	інші прямі витрати	155,66	7,80	27,53	7,80
1.4	**загальновиробничі витрати, у т. ч.:**	**31,29**	**1,57**	**5,53**	**1,57**
1.4.1	витрати на оплату праці з відрахуваннями на соціальні заходи	17,33	0,87	3,06	0,87
1.4.2	інші витрати	13,96	0,70	2,47	0,70
2	**Адміністративні витрати, у т. ч.:**	**286,92**	**14,38**	**50,75**	**14,38**
2.1	витрати на оплату праці з відрахуваннями на соціальні заходи	241,85	12,12	42,78	12,12
2.3	інші витрати	45,07	2,26	7,97	2,26
3	**Інші операційні витрати**	**0,00**	**0,00**	**0,00**	**0,00**
4	**Фінансові витрати**	**0,00**	**0,00**	**0,00**	**0,00**
5	**Повна собівартість**	**18016,68**	**902,72**	**3788,64**	**1073,38**
6	**Витрати на покриття втрат**	**1265,94**	**63,43**	**223,88**	**63,43**
7	**Розрахунковий прибуток, у т. ч.:**	**0,00**	**0,00**	**0,00**	**0,00**
7.1	податок на прибуток	0,00	0,00	0,00	0,00
7.2	резервний фонд (капітал) та дивіденди	0,00	0,00	0,00	0,00
7.3	на розвиток виробництва (виробничі інвестиції)	0,00	0,00	0,00	0,00
7.4	інше використання прибутку (прибуток у тарифах ТЕЦ, ТЕС, КГУ)	0,00	0,00	0,00	0,00
8	**Вартість виробництва теплової енергії за відповідними тарифами**	**19282,61**	**966,15**	**4012,52**	**1136,81**
9	**Тарифи на виробництво теплової енергії, грн/Гкал**		**966,15**		**1136,81**
10	**Обсяг реалізації теплової енергії власним споживачам, Гкал**	**19958,10**		**3529,62**	
11	**Рівень рентабельності, %**	**0,00**	**0,00**	**0,00**	**0,00**

».

Директор Департаменту із регулювання відносин у сфері теплопостачання С. Черних

НКРЕКП ПОВІДОМЛЯЄ

Додаток 144
до постанови Національної комісії, що здійснює державне регулювання
у сферах енергетики та комунальних послуг 29.12.2016 № 2439
«Додаток 1
до постанови Національної комісії, що здійснює державне регулювання
у сферах енергетики та комунальних послуг 29.12.2015 № 3228
(у редакції постанови Національної комісії, що здійснює державне регулювання
у сферах енергетики та комунальних послуг, від 29.12.2016 № 2439)

Структура тарифів на теплову енергію
Комунального підприємства «Теплокомуненерго» Олександрійської міської ради

Без ПДВ

№ з/п	Найменування показників	Для потреб бюджетних установ		Для потреб інших споживачів	
		тис. грн на рік	грн/Гкал	тис. грн на рік	грн/Гкал
1	2	3	4	5	6
1	**Виробнича собівартість, у т. ч.:**	**29269,54**	**1063,70**	**4861,77**	**1265,74**
1.1	**прямі матеріальні витрати, у т. ч.:**	**26524,02**	**963,93**	**4478,52**	**1165,96**
1.1.1	витрати на паливо	23432,91	851,59	4047,03	1053,62
1.1.2	витрати на електроенергію	1959,65	71,22	273,55	71,22
1.1.3	собівартість теплової енергії власних ТЕЦ, ТЕС, КГУ	890,14	32,35	124,25	32,35
1.1.4	витрати на покупну теплову енергію	0,00	0,00	0,00	0,00
1.1.5	транспортування теплової енергії тепловими мережами інших підприємств	0,00	0,00	0,00	0,00
1.1.6	вода для технологічних потреб та водовідведення	74,34	2,70	10,38	2,70
1.1.7	матеріали, запасні частини та інші матеріальні ресурси	166,98	6,07	23,31	6,07
1.2	**прямі витрати на оплату праці з відрахуваннями на соціальні заходи**	**2305,02**	**83,77**	**321,76**	**83,77**
1.3	**інші прямі витрати, у т. ч.:**	**376,06**	**13,67**	**52,49**	**13,67**
1.3.1	амортизаційні відрахування	180,57	6,57	25,21	6,57
1.3.2	інші прямі витрати	195,50	7,10	27,29	7,10
1.4	**загальновиробничі витрати, у т. ч.:**	**64,44**	**2,34**	**8,99**	**2,34**
1.4.1	витрати на оплату праці з відрахуваннями на соціальні заходи	58,86	2,14	8,22	2,14
1.4.2	інші витрати	5,57	0,20	0,78	0,20
2	**Адміністративні витрати, у т. ч.:**	**335,42**	**12,19**	**46,82**	**12,19**
2.1	витрати на оплату праці з відрахуваннями на соціальні заходи	306,79	11,16	42,83	11,16
2.2	інші витрати	28,63	1,04	4,00	1,04
3	**Інші операційні витрати**	**0,00**	**0,00**	**0,00**	**0,00**
4	**Фінансові витрати**	**0,00**	**0,00**	**0,00**	**0,00**
5	**Повна собівартість**	**29604,97**	**1075,90**	**4908,59**	**1277,93**
6	**Витрати на покриття втрат**	**2184,04**	**79,37**	**304,87**	**79,37**
7	**Розрахунковий прибуток, у т. ч.:**	**46,87**	**1,70**	**6,54**	**1,70**
7.1	податок на прибуток	8,44	0,31	1,18	0,31
7.2	резервний фонд (капітал) та дивіденди	0,00	0,00	0,00	0,00
7.3	на розвиток виробництва (виробничі інвестиції)	0,00	0,00	0,00	0,00
7.4	інше використання прибутку (прибуток у тарифах ТЕЦ, ТЕС, КГУ)	38,43	1,40	5,36	1,40
8	**Вартість теплової енергії за відповідними тарифами**	**31835,87**	**1156,97**	**5220,01**	**1359,00**
9	**Тарифи на теплову енергію, грн/Гкал**		**1156,97**		**1359,00**
10	**Обсяг реалізації теплової енергії власним споживачам, Гкал**	**27516,74**		**3841,07**	
11	**Рівень рентабельності, %**	**0,16**	**0,16**	**0,13**	**0,13**

Директор Департаменту із регулювання відносин у сфері теплопостачання С. Черних

Додаток 2
до постанови Національної комісії, що здійснює державне регулювання
у сферах енергетики та комунальних послуг 29.12.2015 № 3228
(у редакції постанови Національної комісії, що здійснює державне регулювання
у сферах енергетики та комунальних послуг, від 29.12.2016 № 2439)

Структура тарифів на виробництво теплової енергії
Комунального підприємства «Теплокомуненерго» Олександрійської міської ради

Без ПДВ

№ з/п	Найменування показників	Для потреб бюджетних установ		Для потреб інших споживачів	
		тис. грн на рік	грн/Гкал	тис. грн на рік	грн/Гкал
1	2	3	4	5	6
1	**Виробнича собівартість, у т. ч.:**	**28141,91**	**1022,72**	**4704,37**	**1224,76**
1.1	**прямі матеріальні витрати, у т. ч.:**	**26403,06**	**959,53**	**4461,64**	**1161,56**
1.1.1	витрати на паливо	23432,91	851,59	4047,03	1053,62
1.1.2	витрати на електроенергію	1959,65	71,22	273,55	71,22
1.1.3	собівартість теплової енергії власних ТЕЦ, ТЕС, КГУ	890,14	32,35	124,25	32,35
1.1.4	витрати на покупну теплову енергію	0,00	0,00	0,00	0,00
1.1.5	вода для технологічних потреб та водовідведення	73,53	2,67	10,26	2,67
1.1.6	матеріали, запасні частини та інші матеріальні ресурси	46,83	1,70	6,54	1,70
1.2	**прямі витрати на оплату праці з відрахуваннями на соціальні заходи**	**1444,41**	**52,49**	**201,63**	**52,49**
1.3	**інші прямі витрати, у т. ч.:**	**233,89**	**8,50**	**32,65**	**8,50**
1.3.1	амортизаційні відрахування	113,01	4,11	15,78	4,11
1.3.2	інші прямі витрати	120,88	4,39	16,87	4,39
1.4	**загальновиробничі витрати, у т. ч.:**	**60,55**	**2,20**	**8,45**	**2,20**
1.4.1	витрати на оплату праці з відрахуваннями на соціальні заходи	55,31	2,01	7,72	2,01
1.4.2	інші витрати	5,24	0,19	0,73	0,19
2	**Адміністративні витрати, у т. ч.:**	**315,18**	**11,45**	**44,00**	**11,45**
2.1	витрати на оплату праці з відрахуваннями на соціальні заходи	288,28	10,48	40,24	10,48
2.3	інші витрати	26,90	0,98	3,76	0,98
3	**Інші операційні витрати**	**0,00**	**0,00**	**0,00**	**0,00**
4	**Фінансові витрати**	**0,00**	**0,00**	**0,00**	**0,00**
5	**Повна собівартість**	**28457,09**	**1034,18**	**4748,36**	**1236,21**
6	**Витрати на покриття втрат**	**2184,04**	**79,37**	**304,87**	**79,37**
7	**Розрахунковий прибуток, у т. ч.:**	**46,87**	**1,70**	**6,54**	**1,70**
7.1	податок на прибуток	8,44	0,31	1,18	0,31
7.2	резервний фонд (капітал) та дивіденди	0,00	0,00	0,00	0,00
7.3	на розвиток виробництва (виробничі інвестиції)	0,00	0,00	0,00	0,00
7.4	інше використання прибутку (прибуток у тарифах ТЕЦ, ТЕС, КГУ)	38,43	1,40	5,36	1,40
8	**Вартість виробництва теплової енергії за відповідними тарифами**	**30688,00**	**1115,25**	**5059,77**	**1317,28**
9	**Тарифи на виробництво теплової енергії, грн/Гкал**		**1115,25**		**1317,28**
10	**Обсяг реалізації теплової енергії власним споживачам, Гкал**	**27516,74**		**3841,07**	
11	**Рівень рентабельності, %**	**0,16**	**0,16**	**0,14**	**0,14**

».

Директор Департаменту із регулювання відносин у сфері теплопостачання С. Черних

Додаток 145
до постанови Національної комісії, що здійснює державне регулювання
у сферах енергетики та комунальних послуг 29.12.2016 № 2439
«Додаток 1
до постанови Національної комісії, що здійснює державне регулювання
у сферах енергетики та комунальних послуг 29.12.2015 № 3236
(у редакції постанови Національної комісії, що здійснює державне регулювання
у сферах енергетики та комунальних послуг, від 29.12.2016 № 2439)

Структура тарифів на теплову енергію
Публічного акціонерного товариства «УКРТРАНСГАЗ»

Без ПДВ

№ з/п	Найменування показників	Для потреб бюджетних установ		Для потреб інших споживачів	
		тис. грн на рік	грн/Гкал	тис. грн на рік	грн/Гкал
1	2	3	4	5	6
1	Виробнича собівартість, у т. ч.:	1141,57	953,78	10219,93	1128,16
1.1	**прямі матеріальні витрати, у т. ч.:**	**1002,90**	**837,92**	**9170,37**	**1012,30**
1.1.1	**витрати на паливо**	**879,77**	**735,04**	**8238,40**	**909,42**
1.1.2	витрати на електроенергію	65,30	54,56	494,22	54,56
1.1.3	собівартість теплової енергії власних ТЕЦ, ТЕС, КГУ	56,71	47,38	429,21	47,38
1.1.4	витрати на покупну теплову енергію	0,00	0,00	0,00	0,00
1.1.5	транспортування теплової енергії тепловими мережами інших підприємств	0,00	0,00	0,00	0,00
1.1.6	вода для технологічних потреб та водовідведення	1,13	0,94	8,55	0,94
1.1.7	матеріали, запасні частини та інші матеріальні ресурси	0,00	0,00	0,00	0,00
1.2	**прямі витрати на оплату праці з відрахуваннями на соціальні заходи**	**73,62**	**61,51**	**557,22**	**61,51**
1.3	**інші прямі витрати, у т. ч.:**	**65,05**	**54,35**	**492,33**	**54,35**
1.3.1	амортизаційні відрахування	41,38	34,57	313,17	34,57
1.3.2	інші прямі витрати	23,67	19,78	179,16	19,78
1.4	**загальновиробничі витрати, у т. ч.:**	**0,00**	**0,00**	**0,00**	**0,00**
1.4.1	витрати на оплату праці з відрахуваннями на соціальні заходи	0,00	0,00	0,00	0,00
1.4.2	інші витрати	0,00	0,00	0,00	0,00
2	**Адміністративні витрати, у т. ч.:**	**0,00**	**0,00**	**0,00**	**0,00**
2.1	витрати на оплату праці з відрахуваннями на соціальні заходи	0,00	0,00	0,00	0,00
2.2	інші витрати	0,00	0,00	0,00	0,00
3	**Інші операційні витрати**	**0,00**	**0,00**	**0,00**	**0,00**
4	**Фінансові витрати**	**0,00**	**0,00**	**0,00**	**0,00**
5	**Повна собівартість**	**1141,57**	**953,78**	**10219,93**	**1128,16**
6	**Витрати на покриття втрат**	**0,00**	**0,00**	**0,00**	**0,00**
7	**Розрахунковий прибуток, у т. ч.:**	**3,50**	**2,92**	**26,46**	**2,92**
7.1	податок на прибуток	0,63	0,53	4,76	0,53
7.2	резервний фонд (капітал) та дивіденди	0,00	0,00	0,00	0,00
7.3	на розвиток виробництва (виробничі інвестиції)	0,00	0,00	0,00	0,00
7.4	інше використання прибутку (прибуток у тарифах ТЕЦ, ТЕС, КГУ)	2,87	2,40	21,70	2,40
8	**Вартість теплової енергії за відповідними тарифами**	**1145,07**	**956,70**	**10923,53**	**1131,08**
9	**Тарифи на теплову енергію, грн/Гкал**		**956,70**		**1131,08**
10	**Обсяг реалізації теплової енергії власним споживачам, Гкал**	**1196,90**		**9058,96**	
11	**Рівень рентабельності, %**	**0,31**	**0,31**	**0,26**	**0,26**

Директор Департаменту із регулювання відносин у сфері теплопостачання С. Черних

Додаток 2
до постанови Національної комісії, що здійснює державне регулювання
у сферах енергетики та комунальних послуг 29.12.2015 № 3236
(у редакції постанови Національної комісії, що здійснює державне регулювання
у сферах енергетики та комунальних послуг, від 29.12.2016 № 2439)

Структура тарифів на виробництво теплової енергії
Публічного акціонерного товариства «УКРТРАНСГАЗ»

Без ПДВ

№ з/п	Найменування показників	Для потреб бюджетних установ		Для потреб інших споживачів	
		тис. грн на рік	грн/Гкал	тис. грн на рік	грн/Гкал
1	2	3	4	5	6
1	**Виробнича собівартість, у т. ч.:**	**1100,58**	**919,53**	**9909,68**	**1093,91**
1.1	**прямі матеріальні витрати, у т. ч.:**	**1002,90**	**837,92**	**9170,37**	**1012,30**
1.1.1	витрати на паливо	879,77	735,04	8238,40	909,42
1.1.2	витрати на електроенергію	65,30	54,56	494,22	54,56
1.1.3	собівартість теплової енергії власних ТЕЦ, ТЕС, КГУ	56,71	47,38	429,21	47,38
1.1.4	витрати на покупну теплову енергію	0,00	0,00	0,00	0,00
1.1.5	вода для технологічних потреб та водовідведення	1,13	0,94	8,55	0,94
1.1.6	матеріали, запасні частини та інші матеріальні ресурси	0,00	0,00	0,00	0,00
1.2	**прямі витрати на оплату праці з відрахуваннями на соціальні заходи**	**67,89**	**56,72**	**513,82**	**56,72**
1.3	**інші прямі витрати, у т. ч.:**	**29,79**	**24,89**	**225,48**	**24,89**
1.3.1	амортизаційні відрахування	7,40	6,18	56,01	6,18
1.3.2	інші прямі витрати	22,39	18,71	169,47	18,71
1.4	**загальновиробничі витрати, у т. ч.:**	**0,00**	**0,00**	**0,00**	**0,00**
1.4.1	витрати на оплату праці з відрахуваннями на соціальні заходи	0,00	0,00	0,00	0,00
1.4.2	інші витрати	0,00	0,00	0,00	0,00
2	**Адміністративні витрати, у т. ч.:**	**0,00**	**0,00**	**0,00**	**0,00**
2.1	витрати на оплату праці з відрахуваннями на соціальні заходи	0,00	0,00	0,00	0,00
2.3	інші витрати	0,00	0,00	0,00	0,00
3	**Інші операційні витрати**	**0,00**	**0,00**	**0,00**	**0,00**
4	**Фінансові витрати**	**0,00**	**0,00**	**0,00**	**0,00**
5	**Повна собівартість**	**1100,58**	**919,53**	**9909,68**	**1093,91**
6	**Витрати на покриття втрат**	**0,00**	**0,00**	**0,00**	**0,00**
7	**Розрахунковий прибуток, у т. ч.:**	**3,50**	**2,92**	**26,46**	**2,92**
7.1	податок на прибуток	0,63	0,53	4,76	0,53
7.2	резервний фонд (капітал) та дивіденди	0,00	0,00	0,00	0,00
7.3	на розвиток виробництва (виробничі інвестиції)	0,00	0,00	0,00	0,00
7.4	інше використання прибутку (прибуток у тарифах ТЕЦ, ТЕС, КГУ)	2,87	2,40	21,70	2,40
8	**Вартість виробництва теплової енергії за відповідними тарифами**	**1104,08**	**922,45**	**10613,29**	**1096,83**
9	**Тарифи на виробництво теплової енергії, грн/Гкал**		**922,45**		**1096,83**
10	**Обсяг реалізації теплової енергії власним споживачам, Гкал**	**1196,90**		**9058,96**	
11	**Рівень рентабельності, %**	**0,32**	**0,32**	**0,27**	**0,27**

».

Директор Департаменту із регулювання відносин у сфері теплопостачання С. Черних

НКРЕКП ПОВІДОМЛЯЄ

Додаток 146
до постанови Національної комісії, що здійснює державне регулювання
у сферах енергетики та комунальних послуг 29.12.2016 № 2439
«Додаток 1
до постанови Національної комісії, що здійснює державне регулювання
у сферах енергетики та комунальних послуг 19.08.2016 № 1445
(у редакції постанови Національної комісії, що здійснює державне регулювання
у сферах енергетики та комунальних послуг, від 29.12.2016 № 2439)

Структура тарифів на теплову енергію
Комунального підприємства теплових мереж «Криворіжтепломережа»

Без ПДВ

№ з/п	Найменування показників	Для потреб бюджетних установ		Для потреб інших споживачів		Для потреб релігійних організацій	
		тис. грн на рік	грн/Гкал	тис. грн на рік	грн/Гкал	тис. грн на рік	грн/Гкал
1	2	3	4	5	6		7
1	**Виробнича собівартість, у т. ч.:**	**219342,39**	**1158,05**	**238653,64**	**1376,32**	**45,08**	**748,88**
1.1	**прямі матеріальні витрати, у т. ч.:**	**193760,05**	**1022,98**	**215233,46**	**1241,25**	**36,95**	**613,81**
1.1.1	витрати на паливо	174230,62	919,87	197346,80	1138,10	31,13	517,14
1.1.2	витрати на електроенергію	16241,84	85,75	14869,13	85,75	5,16	85,75
1.1.3	собівартість теплової енергії власних ТЕЦ, ТЕС, КГУ	0,00	0,00	0,00	0,00	0,00	0,00
1.1.4	витрати на покупну теплову енергію	1315,77	6,95	1212,38	6,99	0,03	0,51
1.1.5	транспортування теплової енергії тепловими мережами інших підприємств	0,00	0,00	0,00	0,00	0,00	0,00
1.1.6	вода для технологічних потреб та водовідведення	896,16	4,73	820,42	4,73	0,28	4,73
1.1.7	матеріали, запасні частини та інші матеріальні ресурси	1075,65	5,68	984,73	5,68	0,34	5,68
1.2	**прямі витрати на оплату праці з відрахуваннями на соціальні заходи**	**20741,82**	**109,50**	**18988,77**	**109,50**	**6,59**	**109,50**
1.3	**інші прямі витрати, у т. ч.:**	**3884,53**	**20,51**	**3556,23**	**20,51**	**1,23**	**20,51**
1.3.1	амортизаційні відрахування	2410,85	12,73	2207,10	12,73	0,77	12,73
1.3.2	інші прямі витрати	1473,68	7,79	1349,13	7,79	0,47	7,79
1.4	**загальновиробничі витрати, у т. ч.:**	**955,99**	**5,05**	**875,18**	**5,05**	**0,30**	**5,05**
1.4.1	витрати на оплату праці з відрахуваннями на соціальні заходи	838,66	4,43	767,78	4,43	0,27	4,43
1.4.2	інші витрати	117,32	0,61	107,40	0,61	0,04	0,61
2	**Адміністративні витрати, у т. ч.:**	**2349,73**	**12,40**	**2151,14**	**12,40**	**0,75**	**12,40**
2.1	витрати на оплату праці з відрахуваннями на соціальні заходи	2077,48	10,98	1901,91	10,98	0,66	10,98
2.2	інші витрати	272,25	1,44	249,24	1,44	0,09	1,44
3	**Інші операційні витрати**	**0,00**	**0,00**	**0,00**	**0,00**	**0,00**	**0,00**
4	**Фінансові витрати**	**0,00**	**0,00**	**0,00**	**0,00**	**0,00**	**0,00**
5	**Повна собівартість**	**221692,12**	**1170,45**	**240804,79**	**1388,72**	**45,83**	**761,28**
6	**Витрати на покриття втрат**	**15024,13**	**79,32**	**13754,33**	**79,33**	**0,00**	**0,00**
7	**Розрахунковий прибуток, у т. ч.:**	**0,00**	**0,00**	**0,00**	**0,00**	**0,00**	**0,00**
7.1	податок на прибуток	0,00	0,00	0,00	0,00	0,00	0,00
7.2	резервний фонд (капітал) та дивіденди	0,00	0,00	0,00	0,00	0,00	0,00
7.3	на розвиток виробництва (виробничі інвестиції)	0,00	0,00	0,00	0,00	0,00	0,00
7.4	інше використання прибутку (прибуток у тарифах ТЕЦ, ТЕС, КГУ)	0,00	0,00	0,00	0,00	0,00	0,00
8	**Вартість теплової енергії за відповідними тарифами**	**236716,24**	**1249,77**	**254559,12**	**1468,05**	**45,83**	**761,28**
9	**Тарифи на теплову енергію, грн/Гкал**		**1249,77**		**1468,05**		**761,28**
10	**Обсяг реалізації теплової енергії власним споживачам, Гкал**	**189407,90**		**173399,67**		**60,20**	
11	**Рівень рентабельності, %**	**0,00**	**0,00**	**0,00**	**0,00**	**0,00**	**0,00**

Директор Департаменту із регулювання відносин у сфері теплопостачання С. Черних

Додаток 2
до постанови Національної комісії, що здійснює державне регулювання
у сферах енергетики та комунальних послуг 19.08.2016 № 1445
(у редакції постанови Національної комісії, що здійснює державне регулювання
у сферах енергетики та комунальних послуг, від 29.12.2016 № 2439)

Структура тарифів на виробництво теплової енергії
Комунального підприємства теплових мереж «Криворіжтепломережа»

Без ПДВ

№ з/п	Найменування показників	Для потреб бюджетних установ		Для потреб інших споживачів		Для потреб релігійних організацій	
		тис. грн на рік	грн/Гкал	тис. грн на рік	грн/Гкал	тис. грн на рік	грн/Гкал
1	2	3	4	5	6	7	7
1	**Виробнича собівартість, у т. ч.:**	**206684,93**	**1091,22**	**227065,96**	**1309,49**	**41,06**	**682,05**
1.1	**прямі матеріальні витрати, у т. ч.:**	**191821,91**	**1012,75**	**213459,13**	**1231,02**	**36,34**	**603,58**
1.1.1	витрати на паливо	174230,62	919,87	197346,80	1138,10	31,13	517,14
1.1.2	витрати на електроенергію	14860,37	78,46	13604,41	78,46	4,72	78,46
1.1.3	собівартість теплової енергії власних ТЕЦ, ТЕС, КГУ	0,00	0,00	0,00	0,00	0,00	0,00
1.1.4	витрати на покупну теплову енергію	1315,77	6,95	1212,38	6,99	0,03	0,51
1.1.5	вода для технологічних потреб та водовідведення	884,32	4,67	809,58	4,67	0,28	4,67
1.1.6	матеріали, запасні частини та інші матеріальні ресурси	530,83	2,80	485,96	2,80	0,17	2,80
1.2	**прямі витрати на оплату праці з відрахуваннями на соціальні заходи**	**12415,60**	**65,55**	**11366,26**	**65,55**	**3,95**	**65,55**
1.3	**інші прямі витрати, у т. ч.:**	**1546,63**	**8,17**	**1415,92**	**8,17**	**0,49**	**8,17**
1.3.1	амортизаційні відрахування	919,85	4,86	842,11	4,86	0,29	4,86
1.3.2	інші прямі витрати	626,78	3,31	573,81	3,31	0,20	3,31
1.4	**загальновиробничі витрати, у т. ч.:**	**900,79**	**4,76**	**824,65**	**4,76**	**0,29**	**4,76**
1.4.1	витрати на оплату праці з відрахуваннями на соціальні заходи	790,24	4,17	723,45	4,17	0,25	4,17
1.4.2	інші витрати	110,55	0,58	101,20	0,58	0,04	0,58
2	**Адміністративні витрати, у т. ч.:**	**2214,07**	**11,69**	**2026,94**	**11,69**	**0,70**	**11,69**
2.1	витрати на оплату праці з відрахуваннями на соціальні заходи	1957,54	10,34	1792,09	10,34	0,62	10,34
2.3	інші витрати	256,53	1,35	234,85	1,35	0,08	1,35
3	**Інші операційні витрати**	**0,00**	**0,00**	**0,00**	**0,00**	**0,00**	**0,00**
4	**Фінансові витрати**	**0,00**	**0,00**	**0,00**	**0,00**	**0,00**	**0,00**
5	**Повна собівартість**	**208899,00**	**1102,91**	**229092,91**	**1321,18**	**41,76**	**693,74**
6	**Витрати на покриття втрат**	**15024,13**	**79,32**	**13754,33**	**79,33**	**0,00**	**0,00**
7	**Розрахунковий прибуток, у т. ч.:**	**0,00**	**0,00**	**0,00**	**0,00**	**0,00**	**0,00**
7.1	податок на прибуток	0,00	0,00	0,00	0,00	0,00	0,00
7.2	резервний фонд (капітал) та дивіденди	0,00	0,00	0,00	0,00	0,00	0,00
7.3	на розвиток виробництва (виробничі інвестиції)	0,00	0,00	0,00	0,00	0,00	0,00
7.4	інше використання прибутку (прибуток у тарифах ТЕЦ, ТЕС, КГУ)	0,00	0,00	0,00	0,00	0,00	0,00
8	**Вартість виробництва теплової енергії за відповідними тарифами**	**223923,12**	**1182,23**	**242847,23**	**1400,51**	**41,76**	**693,74**
9	**Тарифи на виробництво теплової енергії, грн/Гкал**		**1182,23**		**1400,51**		**693,74**
10	**Обсяг реалізації теплової енергії власним споживачам, Гкал**	**189407,90**		**173399,67**		**60,20**	
11	**Рівень рентабельності, %**	**0,00**	**0,00**	**0,00**	**0,00**	**0,00**	**0,00**

».

Директор Департаменту із регулювання відносин у сфері теплопостачання С. Черних

Додаток 147
до постанови Національної комісії, що здійснює державне регулювання
у сферах енергетики та комунальних послуг 29.12.2016 № 2439
«Додаток 1
до постанови Національної комісії, що здійснює державне регулювання
у сферах енергетики та комунальних послуг 19.08.2016 № 1446
(у редакції постанови Національної комісії, що здійснює державне регулювання
у сферах енергетики та комунальних послуг, від 29.12.2016 № 2439)

Структура тарифів на теплову енергію
Державного підприємства «Криворізька теплоцентраль»

Без ПДВ

№ з/п	Найменування показників	Для потреб бюджетних установ		Для потреб інших споживачів	
		тис. грн на рік	грн/Гкал	тис. грн на рік	грн/Гкал
1	2	3	4	5	6
1	**Виробнича собівартість, у т. ч.:**	**120795,98**	**1142,81**	**124882,75**	**1366,72**
1.1	**прямі матеріальні витрати, у т. ч.:**	**109298,55**	**1034,04**	**114943,73**	**1257,95**
1.1.1	витрати на паливо	99763,46	943,82	106701,10	1167,74
1.1.2	витрати на електроенергію	8829,08	83,53	7632,33	83,53
1.1.3	собівартість теплової енергії власних ТЕЦ, ТЕС, КГУ	0,00	0,00	0,00	0,00
1.1.4	витрати на покупну теплову енергію	26,44	0,25	22,85	0,25
1.1.5	транспортування теплової енергії тепловими мережами інших підприємств	0,00	0,00	0,00	0,00
1.1.6	вода для технологічних потреб та водовідведення	627,48	5,93	542,42	5,93
1.1.7	матеріали, запасні частини та інші матеріальні ресурси	52,10	0,49	45,03	0,49
1.2	**прямі витрати на оплату праці з відрахуваннями на соціальні заходи**	**8651,64**	**81,85**	**7478,95**	**81,85**
1.3	**інші прямі витрати, у т. ч.:**	**2533,24**	**23,97**	**2189,88**	**23,97**
1.3.1	амортизаційні відрахування	1382,72	13,08	1195,31	13,08
1.3.2	інші прямі витрати	1150,52	10,88	994,57	10,88
1.4	**загальновиробничі витрати, у т. ч.:**	**312,56**	**2,96**	**270,20**	**2,96**
1.4.1	витрати на оплату праці з відрахуваннями на соціальні заходи	93,23	0,88	80,60	0,88
1.4.2	інші витрати	219,33	2,07	189,60	2,07
2	**Адміністративні витрати, у т. ч.:**	**1292,47**	**12,22**	**1117,29**	**12,22**
2.1	витрати на оплату праці з відрахуваннями на соціальні заходи	1157,97	10,96	1001,01	10,96
2.2	інші витрати	134,50	1,27	116,27	1,27
3	**Інші операційні витрати**	**0,00**	**0,00**	**0,00**	**0,00**
4	**Фінансові витрати**	**0,00**	**0,00**	**0,00**	**0,00**
5	**Повна собівартість**	**122088,46**	**1155,03**	**126000,04**	**1378,95**
6	**Витрати на покриття втрат**	**10636,11**	**100,62**	**9194,43**	**100,62**
7	**Розрахунковий прибуток, у т. ч.:**	**0,00**	**0,00**	**0,00**	**0,00**
7.1	податок на прибуток	0,00	0,00	0,00	0,00
7.2	резервний фонд (капітал) та дивіденди	0,00	0,00	0,00	0,00
7.3	на розвиток виробництва (виробничі інвестиції)	0,00	0,00	0,00	0,00
7.4	інше використання прибутку (прибуток у тарифах ТЕЦ, ТЕС, КГУ)	0,00	0,00	0,00	0,00
8	**Вартість теплової енергії за відповідними тарифами**	**132724,57**	**1255,65**	**135194,47**	**1479,57**
9	**Тарифи на теплову енергію, грн/Гкал**		**1255,65**		**1479,57**
10	**Обсяг реалізації теплової енергії власним споживачам, Гкал**	**105701,25**		**91373,88**	
11	**Рівень рентабельності, %**	**0,00**	**0,00**	**0,00**	**0,00**

Директор Департаменту із регулювання відносин у сфері теплопостачання С. Черних

Додаток 2
до постанови Національної комісії, що здійснює державне регулювання
у сферах енергетики та комунальних послуг 19.08.2016 № 1446
(у редакції постанови Національної комісії, що здійснює державне регулювання
у сферах енергетики та комунальних послуг, від 29.12.2016 № 2439)

Структура тарифів на виробництво теплової енергії
Державного підприємства «Криворізька теплоцентраль»

Без ПДВ

№ з/п	Найменування показників	Для потреб бюджетних установ		Для потреб інших споживачів	
		тис. грн на рік	грн/Гкал	тис. грн на рік	грн/Гкал
1	2	3	4	5	6
1	**Виробнича собівартість, у т. ч.:**	**113278,70**	**1071,69**	**118384,40**	**1295,60**
1.1	**прямі матеріальні витрати, у т. ч.:**	**108132,18**	**1023,00**	**113935,45**	**1246,91**
1.1.1	витрати на паливо	99763,46	943,82	106701,10	1167,74
1.1.2	витрати на електроенергію	7676,96	72,63	6636,38	72,63
1.1.3	собівартість теплової енергії власних ТЕЦ, ТЕС, КГУ	0,00	0,00	0,00	0,00
1.1.4	витрати на покупну теплову енергію	26,44	0,25	22,85	0,25
1.1.5	вода для технологічних потреб та водовідведення	623,87	5,90	539,30	5,90
1.1.6	матеріали, запасні частини та інші матеріальні ресурси	41,45	0,39	35,83	0,39
1.2	**прямі витрати на оплату праці з відрахуваннями на соціальні заходи**	**3762,61**	**35,60**	**3252,62**	**35,60**
1.3	**інші прямі витрати, у т. ч.:**	**1090,72**	**10,32**	**942,88**	**10,32**
1.3.1	амортизаційні відрахування	623,15	5,90	538,69	5,90
1.3.2	інші прямі витрати	467,57	4,42	404,19	4,42
1.4	**загальновиробничі витрати, у т. ч.:**	**293,19**	**2,77**	**253,45**	**2,77**
1.4.1	витрати на оплату праці з відрахуваннями на соціальні заходи	87,45	0,83	75,60	0,83
1.4.2	інші витрати	205,74	1,95	177,85	1,95
2	**Адміністративні витрати, у т. ч.:**	**1212,38**	**11,47**	**1048,06**	**11,47**
2.1	витрати на оплату праці з відрахуваннями на соціальні заходи	1086,21	10,28	938,99	10,28
2.3	інші витрати	126,17	1,19	109,07	1,19
3	**Інші операційні витрати**	**0,00**	**0,00**	**0,00**	**0,00**
4	**Фінансові витрати**	**0,00**	**0,00**	**0,00**	**0,00**
5	**Повна собівартість**	**114491,09**	**1083,16**	**119432,46**	**1307,08**
6	**Витрати на покриття втрат**	**10636,11**	**100,62**	**9194,43**	**100,62**
7	**Розрахунковий прибуток, у т. ч.:**	**0,00**	**0,00**	**0,00**	**0,00**
7.1	податок на прибуток	0,00	0,00	0,00	0,00
7.2	резервний фонд (капітал) та дивіденди	0,00	0,00	0,00	0,00
7.3	на розвиток виробництва (виробничі інвестиції)	0,00	0,00	0,00	0,00
7.4	інше використання прибутку (прибуток у тарифах ТЕЦ, ТЕС, КГУ)	0,00	0,00	0,00	0,00
8	**Вартість виробництва теплової енергії за відповідними тарифами**	**125127,20**	**1183,78**	**128626,89**	**1407,70**
9	**Тарифи на виробництво теплової енергії, грн/Гкал**		**1183,78**		**1407,70**
10	**Обсяг реалізації теплової енергії власним споживачам, Гкал**	**105701,25**		**91373,88**	
11	**Рівень рентабельності, %**	**0,00**	**0,00**	**0,00**	**0,00**

».

Директор Департаменту із регулювання відносин у сфері теплопостачання С. Черних

НКРЕКП ПОВІДОМЛЯЄ

Додаток 148
до постанови Національної комісії, що здійснює державне регулювання
у сферах енергетики та комунальних послуг 29.12.2016 № 2439
«Додаток 1
до постанови Національної комісії, що здійснює державне регулювання
у сферах енергетики та комунальних послуг 19.08.2016 № 1447
(у редакції постанови Національної комісії, що здійснює державне регулювання
у сферах енергетики та комунальних послуг, від 29.12.2016 № 2439)

Структура тарифів на теплову енергію
Комунального підприємства Новоград-Волинської міської ради «Новоград-Волинськтеплокомуненерго»

Без ПДВ

№ з/п	Найменування показників	Для потреб бюджетних установ		Для потреб інших споживачів	
		тис. грн на рік	грн/Гкал	тис. грн на рік	грн/Гкал
1	2	3	4	5	6
1	**Виробнича собівартість, у т. ч.:**	**10502,13**	**1002,62**	**3163,66**	**1190,12**
1.1	**прямі матеріальні витрати, у т. ч.:**	**9209,61**	**879,22**	**2835,64**	**1066,74**
1.1.1	витрати на паливо	8278,97	790,38	2599,47	977,89
1.1.2	витрати на електроенергію	439,99	42,01	111,65	42,01
1.1.3	собівартість теплової енергії власних ТЕЦ, ТЕС, КГУ	379,62	36,24	96,34	36,24
1.1.4	витрати на покупну теплову енергію	0,00	0,00	0,00	0,00
1.1.5	транспортування теплової енергії тепловими мережами інших підприємств	0,00	0,00	0,00	0,00
1.1.6	вода для технологічних потреб та водовідведення	4,58	0,44	1,16	0,44
1.1.7	матеріали, запасні частини та інші матеріальні ресурси	106,45	10,16	27,01	10,16
1.2	**прямі витрати на оплату праці з відрахуваннями на соціальні заходи**	**883,52**	**84,35**	**224,21**	**84,34**
1.3	**інші прямі витрати, у т. ч.:**	**365,79**	**34,92**	**92,83**	**34,92**
1.3.1	амортизаційні відрахування	273,16	26,08	69,33	26,08
1.3.2	інші прямі витрати	92,64	8,84	23,50	8,84
1.4	**загальновиробничі витрати, у т. ч.:**	**43,21**	**4,13**	**10,97**	**4,13**
1.4.1	витрати на оплату праці з відрахуваннями на соціальні заходи	38,88	3,72	9,87	3,72
1.4.2	інші витрати	4,33	0,41	1,10	0,41
2	**Адміністративні витрати, у т. ч.:**	**168,94**	**16,13**	**42,87**	**16,13**
2.1	витрати на оплату праці з відрахуваннями на соціальні заходи	148,52	14,17	37,69	14,17
2.2	інші витрати	20,42	1,95	5,18	1,95
3	**Інші операційні витрати**	**0,00**	**0,00**	**0,00**	**0,00**
4	**Фінансові витрати**	**0,00**	**0,00**	**0,00**	**0,00**
5	**Повна собівартість**	**10671,06**	**1018,74**	**3206,53**	**1206,24**
6	**Витрати на покриття втрат**	**930,20**	**88,80**	**236,06**	**88,81**
7	**Розрахунковий прибуток, у т. ч.:**	**319,45**	**30,51**	**81,07**	**30,51**
7.1	податок на прибуток	57,50	5,49	14,59	5,49
7.2	резервний фонд (капітал) та дивіденди	0,00	0,00	0,00	0,00
7.3	на розвиток виробництва (виробничі інвестиції)	243,27	23,24	61,74	23,23
7.4	інше використання прибутку (прибуток у тарифах ТЕЦ, ТЕС, КГУ)	18,68	1,78	4,74	1,78
8	**Вартість теплової енергії за відповідними тарифами**	**11920,72**	**1138,05**	**3523,67**	**1325,56**
9	**Тарифи на теплову енергію, грн/Гкал**		**1138,05**		**1325,56**
10	**Обсяг реалізації теплової енергії власним споживачам, Гкал**	**10474,71**		**2658,25**	
11	**Рівень рентабельності, %**	**2,99**	**2,99**	**2,53**	**2,53**

Директор Департаменту із регулювання відносин у сфері теплопостачання С. Черних

Додаток 2
до постанови Національної комісії, що здійснює державне регулювання
у сферах енергетики та комунальних послуг 19.08.2016 № 1447
(у редакції постанови Національної комісії, що здійснює державне регулювання
у сферах енергетики та комунальних послуг, від 29.12.2016 № 2439)

Структура тарифів на виробництво теплової енергії
Комунального підприємства Новоград-Волинської міської ради «Новоград-Волинськтеплокомуненерго»

Без ПДВ

№ з/п	Найменування показників	Для потреб бюджетних установ		Для потреб інших споживачів	
		тис. грн на рік	грн/Гкал	тис. грн на рік	грн/Гкал
1	2	3	4	5	6
1	**Виробнича собівартість, у т. ч.:**	**10208,45**	**974,58**	**3089,12**	**1162,09**
1.1	**прямі матеріальні витрати, у т. ч.:**	**9190,23**	**877,37**	**2830,72**	**1064,89**
1.1.1	витрати на паливо	8278,97	790,38	2599,47	977,89
1.1.2	витрати на електроенергію	439,59	41,97	111,56	41,97
1.1.3	собівартість теплової енергії власних ТЕЦ, ТЕС, КГУ	379,62	36,24	96,34	36,24
1.1.4	витрати на покупну теплову енергію	0,00	0,00	0,00	0,00
1.1.5	вода для технологічних потреб та водовідведення	4,39	0,42	1,11	0,42
1.1.6	матеріали, запасні частини та інші матеріальні ресурси	87,66	8,37	22,24	8,37
1.2	**прямі витрати на оплату праці з відрахуваннями на соціальні заходи**	**710,87**	**67,87**	**180,40**	**67,86**
1.3	**інші прямі витрати, у т. ч.:**	**265,35**	**25,33**	**67,34**	**25,33**
1.3.1	амортизаційні відрахування	189,17	18,06	48,01	18,06
1.3.2	інші прямі витрати	76,18	7,27	19,33	7,27
1.4	**загальновиробничі витрати, у т. ч.:**	**41,99**	**4,01**	**10,66**	**4,01**
1.4.1	витрати на оплату праці з відрахуваннями на соціальні заходи	37,78	3,61	9,59	3,61
1.4.2	інші витрати	4,21	0,40	1,07	0,40
2	**Адміністративні витрати, у т. ч.:**	**164,20**	**15,68**	**41,68**	**15,68**
2.1	витрати на оплату праці з відрахуваннями на соціальні заходи	144,35	13,78	36,64	13,78
2.3	інші витрати	19,85	1,90	5,04	1,90
3	**Інші операційні витрати**	**0,00**	**0,00**	**0,00**	**0,00**
4	**Фінансові витрати**	**0,00**	**0,00**	**0,00**	**0,00**
5	**Повна собівартість**	**10372,65**	**990,26**	**3130,80**	**1177,76**
6	**Витрати на покриття втрат**	**930,20**	**88,80**	**236,06**	**88,81**
7	**Розрахунковий прибуток, у т. ч.:**	**311,13**	**29,71**	**78,96**	**29,71**
7.1	податок на прибуток	56,00	5,35	14,21	5,35
7.2	резервний фонд (капітал) та дивіденди	0,00	0,00	0,00	0,00
7.3	на розвиток виробництва (виробничі інвестиції)	236,44	22,58	60,00	22,57
7.4	інше використання прибутку (прибуток у тарифах ТЕЦ, ТЕС, КГУ)	18,68	1,78	4,74	1,78
8	**Вартість виробництва теплової енергії за відповідними тарифами**	**11613,98**	**1108,77**	**3445,83**	**1296,28**
9	**Тарифи на виробництво теплової енергії, грн/Гкал**		**1108,77**		**1296,28**
10	**Обсяг реалізації теплової енергії власним споживачам, Гкал**	**10474,71**		**2658,25**	
11	**Рівень рентабельності, %**	**3,00**	**3,00**	**2,52**	**2,52**

».

Директор Департаменту із регулювання відносин у сфері теплопостачання С. Черних

Додаток 149
до постанови Національної комісії, що здійснює державне регулювання
у сферах енергетики та комунальних послуг 29.12.2016 № 2439
«Додаток 1
до постанови Національної комісії, що здійснює державне регулювання
у сферах енергетики та комунальних послуг 01.09.2016 № 1513
(у редакції постанови Національної комісії, що здійснює державне регулювання
у сферах енергетики та комунальних послуг, від 29.12.2016 № 2439)

Структура тарифів на теплову енергію
Товариства з обмеженою відповідальністю «НіжинТеплоМережі»

Без ПДВ

№ з/п	Найменування показників	Для потреб бюджетних установ		Для потреб інших споживачів	
		тис. грн на рік	грн/Гкал	тис. грн на рік	грн/Гкал
1	2	3	4	5	6
1	**Виробнича собівартість, у т. ч.:**	**25330,52**	**1184,73**	**3657,66**	**1406,50**
1.1	**прямі матеріальні витрати, у т. ч.:**	**22132,28**	**1035,14**	**3268,66**	**1256,91**
1.1.1	витрати на паливо	19985,87	934,75	3007,59	1156,52
1.1.2	витрати на електроенергію	1835,02	85,83	223,20	85,83
1.1.3	собівартість теплової енергії власних ТЕЦ, ТЕС, КГУ	0,00	0,00	0,00	0,00
1.1.4	витрати на покупну теплову енергію	0,00	0,00	0,00	0,00
1.1.5	транспортування теплової енергії тепловими мережами інших підприємств	0,00	0,00	0,00	0,00
1.1.6	вода для технологічних потреб та водовідведення	45,79	2,14	5,57	2,14
1.1.7	матеріали, запасні частини та інші матеріальні ресурси	265,60	12,43	32,30	12,42
1.2	**прямі витрати на оплату праці з відрахуваннями на соціальні заходи**	**2068,46**	**96,75**	**251,59**	**96,75**
1.3	**інші прямі витрати, у т. ч.:**	**1044,53**	**48,85**	**127,04**	**48,84**
1.3.1	амортизаційні відрахування	585,37	27,38	71,20	27,38
1.3.2	інші прямі витрати	459,16	21,48	55,84	21,48
1.4	**загальновиробничі витрати, у т. ч.:**	**85,24**	**3,99**	**10,38**	**3,99**
1.4.1	витрати на оплату праці з відрахуваннями на соціальні заходи	61,68	2,88	7,52	2,89
1.4.2	інші витрати	23,56	1,10	2,86	1,09
2	**Адміністративні витрати, у т. ч.:**	**361,82**	**16,91**	**44,00**	**16,91**
2.1	витрати на оплату праці з відрахуваннями на соціальні заходи	277,20	12,97	33,72	12,97
2.2	інші витрати	84,62	3,96	10,28	3,96
3	**Інші операційні витрати**	**0,00**	**0,00**	**0,00**	**0,00**
4	**Фінансові витрати**	**0,00**	**0,00**	**0,00**	**0,00**
5	**Повна собівартість**	**25692,33**	**1201,64**	**3701,66**	**1423,41**
6	**Витрати на покриття втрат**	**2052,92**	**96,02**	**249,70**	**96,02**
7	**Розрахунковий прибуток, у т. ч.:**	**0,00**	**0,00**	**0,00**	**0,00**
7.1	податок на прибуток	0,00	0,00	0,00	0,00
7.2	резервний фонд (капітал) та дивіденди	0,00	0,00	0,00	0,00
7.3	на розвиток виробництва (виробничі інвестиції)	0,00	0,00	0,00	0,00
7.4	інше використання прибутку (прибуток у тарифах ТЕЦ, ТЕС, КГУ)	0,00	0,00	0,00	0,00
8	**Вартість теплової енергії за відповідними тарифами**	**27745,25**	**1297,66**	**3951,36**	**1519,43**
9	**Тарифи на теплову енергію, грн/Гкал**		**1297,66**		**1519,43**
10	**Обсяг реалізації теплової енергії власним споживачам, Гкал**	**21380,88**		**2600,56**	
11	**Рівень рентабельності, %**	**0,00**	**0,00**	**0,00**	**0,00**

Директор Департаменту із регулювання відносин у сфері теплопостачання С. Черних

Додаток 2
до постанови Національної комісії, що здійснює державне регулювання
у сферах енергетики та комунальних послуг 01.09.2016 № 1513
(у редакції постанови Національної комісії, що здійснює державне регулювання
у сферах енергетики та комунальних послуг, від 29.12.2016 № 2439)

Структура тарифів на виробництво теплової енергії
Товариства з обмеженою відповідальністю «НіжинТеплоМережі»

Без ПДВ

№ з/п	Найменування показників	Для потреб бюджетних установ		Для потреб інших споживачів	
		тис. грн на рік	грн/Гкал	тис. грн на рік	грн/Гкал
1	2	3	4	5	6
1	**Виробнича собівартість, у т. ч.:**	**23939,31**	**1119,66**	**3488,45**	**1341,43**
1.1	**прямі матеріальні витрати, у т. ч.:**	**21596,70**	**1010,09**	**3203,52**	**1231,86**
1.1.1	витрати на паливо	19985,87	934,75	3007,59	1156,52
1.1.2	витрати на електроенергію	1515,03	70,86	184,28	70,86
1.1.3	собівартість теплової енергії власних ТЕЦ, ТЕС, КГУ	0,00	0,00	0,00	0,00
1.1.4	витрати на покупну теплову енергію	0,00	0,00	0,00	0,00
1.1.5	вода для технологічних потреб та водовідведення	45,20	2,11	5,50	2,11
1.1.6	матеріали, запасні частини та інші матеріальні ресурси	50,60	2,37	6,15	2,36
1.2	**прямі витрати на оплату праці з відрахуваннями на соціальні заходи**	**1516,11**	**70,91**	**184,40**	**70,91**
1.3	**інші прямі витрати, у т. ч.:**	**745,89**	**34,89**	**90,72**	**34,88**
1.3.1	амортизаційні відрахування	450,05	21,05	54,74	21,05
1.3.2	інші прямі витрати	295,84	13,84	35,98	13,84
1.4	**загальновиробничі витрати, у т. ч.:**	**80,62**	**3,77**	**9,81**	**3,77**
1.4.1	витрати на оплату праці з відрахуваннями на соціальні заходи	58,34	2,73	7,10	2,73
1.4.2	інші витрати	22,28	1,04	2,71	1,04
2	**Адміністративні витрати, у т. ч.:**	**342,18**	**16,00**	**41,62**	**16,00**
2.1	витрати на оплату праці з відрахуваннями на соціальні заходи	262,15	12,26	31,89	12,26
2.3	інші витрати	80,03	3,74	9,73	3,74
3	**Інші операційні витрати**	**0,00**	**0,00**	**0,00**	**0,00**
4	**Фінансові витрати**	**0,00**	**0,00**	**0,00**	**0,00**
5	**Повна собівартість**	**24281,50**	**1135,66**	**3530,07**	**1357,43**
6	**Витрати на покриття втрат**	**2052,92**	**96,02**	**249,70**	**96,02**
7	**Розрахунковий прибуток, у т. ч.:**	**0,00**	**0,00**	**0,00**	**0,00**
7.1	податок на прибуток	0,00	0,00	0,00	0,00
7.2	резервний фонд (капітал) та дивіденди	0,00	0,00	0,00	0,00
7.3	на розвиток виробництва (виробничі інвестиції)	0,00	0,00	0,00	0,00
7.4	інше використання прибутку (прибуток у тарифах ТЕЦ, ТЕС, КГУ)	0,00	0,00	0,00	0,00
8	**Вартість виробництва теплової енергії за відповідними тарифами**	**26334,41**	**1231,68**	**3779,77**	**1453,45**
9	**Тарифи на виробництво теплової енергії, грн/Гкал**		**1231,68**		**1453,45**
10	**Обсяг реалізації теплової енергії власним споживачам, Гкал**	**21380,88**		**2600,56**	
11	**Рівень рентабельності, %**	**0,00**	**0,00**	**0,00**	**0,00**

».

Директор Департаменту із регулювання відносин у сфері теплопостачання С. Черних

НКРЕКП ПОВІДОМЛЯЄ

Додаток 150
до постанови Національної комісії, що здійснює державне регулювання
у сферах енергетики та комунальних послуг 29.12.2016 № 2439
«Додаток 1
до постанови Національної комісії, що здійснює державне регулювання
у сферах енергетики та комунальних послуг 01.09.2016 № 1515
(у редакції постанови Національної комісії, що здійснює державне регулювання
у сферах енергетики та комунальних послуг, від 29.12.2016 № 2439)

Структура тарифів на теплову енергію
Комунального підприємства «Тепломережа» Вугледарської міської ради

Без ПДВ

№ з/п	Найменування показників	Для потреб бюджетних установ		Для потреб інших споживачів	
		тис. грн на рік	грн/Гкал	тис. грн на рік	грн/Гкал
1	2	3	4	5	6
1	**Виробнича собівартість, у т. ч.:**	**4449,74**	**1007,42**	**1353,22**	**1210,40**
1.1	**прямі матеріальні витрати, у т. ч.:**	**4160,90**	**942,02**	**1280,11**	**1145,00**
1.1.1	витрати на паливо	3779,28	855,62	1183,53	1058,61
1.1.2	витрати на електроенергію	312,96	70,85	79,22	70,85
1.1.3	собівартість теплової енергії власних ТЕЦ, ТЕС, КГУ	0,00	0,00	0,00	0,00
1.1.4	витрати на покупну теплову енергію	0,00	0,00	0,00	0,00
1.1.5	транспортування теплової енергії тепловими мережами інших підприємств	0,00	0,00	0,00	0,00
1.1.6	вода для технологічних потреб та водовідведення	25,61	5,80	6,48	5,80
1.1.7	матеріали, запасні частини та інші матеріальні ресурси	43,05	9,75	10,89	9,74
1.2	**прямі витрати на оплату праці з відрахуваннями на соціальні заходи**	**238,91**	**54,09**	**60,47**	**54,09**
1.3	**інші прямі витрати, у т. ч.:**	**25,77**	**5,83**	**6,53**	**5,83**
1.3.1	амортизаційні відрахування	0,00	0,00	0,00	0,00
1.3.2	інші прямі витрати	25,77	5,83	6,53	5,83
1.4	**загальновиробничі витрати, у т. ч.:**	**24,17**	**5,47**	**6,11**	**5,47**
1.4.1	витрати на оплату праці з відрахуваннями на соціальні заходи	21,67	4,91	5,48	4,90
1.4.2	інші витрати	2,49	0,56	0,64	0,57
2	**Адміністративні витрати, у т. ч.:**	**149,57**	**33,86**	**37,87**	**33,86**
2.1	витрати на оплату праці з відрахуваннями на соціальні заходи	125,65	28,45	31,81	28,45
2.2	інші витрати	23,92	5,41	6,06	5,41
3	**Інші операційні витрати**	**0,00**	**0,00**	**0,00**	**0,00**
4	**Фінансові витрати**	**0,00**	**0,00**	**0,00**	**0,00**
5	**Повна собівартість**	**4599,32**	**1041,28**	**1391,09**	**1244,27**
6	**Витрати на покриття втрат**	**384,96**	**87,15**	**97,44**	**87,15**
7	**Розрахунковий прибуток, у т. ч.:**	**0,00**	**0,00**	**0,00**	**0,00**
7.1	податок на прибуток	0,00	0,00	0,00	0,00
7.2	резервний фонд (капітал) та дивіденди	0,00	0,00	0,00	0,00
7.3	на розвиток виробництва (виробничі інвестиції)	0,00	0,00	0,00	0,00
7.4	інше використання прибутку (прибуток у тарифах ТЕЦ, ТЕС, КГУ)	0,00	0,00	0,00	0,00
8	**Вартість теплової енергії за відповідними тарифами**	**4984,28**	**1128,43**	**1488,53**	**1331,43**
9	**Тарифи на теплову енергію, грн/Гкал**		**1128,43**		**1331,43**
10	**Обсяг реалізації теплової енергії власним споживачам, Гкал**	**4417,00**		**1118,00**	
11	**Рівень рентабельності, %**	**0,00**	**0,00**	**0,00**	**0,00**

Директор Департаменту із регулювання відносин у сфері теплопостачання С. Черних

Додаток 2
до постанови Національної комісії, що здійснює державне регулювання
у сферах енергетики та комунальних послуг 01.09.2016 № 1515
(у редакції постанови Національної комісії, що здійснює державне регулювання
у сферах енергетики та комунальних послуг, від 29.12.2016 № 2439)

Структура тарифів на виробництво теплової енергії
Комунального підприємства «Тепломережа» Вугледарської міської ради

Без ПДВ

№ з/п	Найменування показників	Для потреб бюджетних установ		Для потреб інших споживачів	
		тис. грн на рік	грн/Гкал	тис. грн на рік	грн/Гкал
1	2	3	4	5	6
1	**Виробнича собівартість, у т. ч.:**	**4315,13**	**976,94**	**1319,16**	**1179,93**
1.1	**прямі матеріальні витрати, у т. ч.:**	**4106,39**	**929,68**	**1266,32**	**1132,67**
1.1.1	витрати на паливо	3779,28	855,62	1183,53	1058,61
1.1.2	витрати на електроенергію	312,96	70,85	79,22	70,85
1.1.3	собівартість теплової енергії власних ТЕЦ, ТЕС, КГУ	0,00	0,00	0,00	0,00
1.1.4	витрати на покупну теплову енергію	0,00	0,00	0,00	0,00
1.1.5	вода для технологічних потреб та водовідведення	10,23	2,32	2,59	2,32
1.1.6	матеріали, запасні частини та інші матеріальні ресурси	3,92	0,89	0,99	0,89
1.2	**прямі витрати на оплату праці з відрахуваннями на соціальні заходи**	**164,52**	**37,25**	**41,64**	**37,25**
1.3	**інші прямі витрати, у т. ч.:**	**20,78**	**4,70**	**5,26**	**4,70**
1.3.1	амортизаційні відрахування	0,00	0,00	0,00	0,00
1.3.2	інші прямі витрати	20,78	4,70	5,26	4,70
1.4	**загальновиробничі витрати, у т. ч.:**	**23,44**	**5,31**	**5,93**	**5,31**
1.4.1	витрати на оплату праці з відрахуваннями на соціальні заходи	21,02	4,76	5,32	4,76
1.4.2	інші витрати	2,41	0,55	0,61	0,55
2	**Адміністративні витрати, у т. ч.:**	**145,02**	**32,83**	**36,71**	**32,83**
2.1	витрати на оплату праці з відрахуваннями на соціальні заходи	121,83	27,58	30,84	27,58
2.3	інші витрати	23,19	5,25	5,87	5,25
3	**Інші операційні витрати**	**0,00**	**0,00**	**0,00**	**0,00**
4	**Фінансові витрати**	**0,00**	**0,00**	**0,00**	**0,00**
5	**Повна собівартість**	**4460,15**	**1009,77**	**1355,87**	**1212,76**
6	**Витрати на покриття втрат**	**384,96**	**87,15**	**97,44**	**87,15**
7	**Розрахунковий прибуток, у т. ч.:**	**0,00**	**0,00**	**0,00**	**0,00**
7.1	податок на прибуток	0,00	0,00	0,00	0,00
7.2	резервний фонд (капітал) та дивіденди	0,00	0,00	0,00	0,00
7.3	на розвиток виробництва (виробничі інвестиції)	0,00	0,00	0,00	0,00
7.4	інше використання прибутку (прибуток у тарифах ТЕЦ, ТЕС, КГУ)	0,00	0,00	0,00	0,00
8	**Вартість виробництва теплової енергії за відповідними тарифами**	**4845,11**	**1096,92**	**1453,31**	**1299,92**
9	**Тарифи на виробництво теплової енергії, грн/Гкал**		**1096,92**		**1299,92**
10	**Обсяг реалізації теплової енергії власним споживачам, Гкал**	**4417,00**		**1118,00**	
11	**Рівень рентабельності, %**	**0,00**	**0,00**	**0,00**	**0,00**

».

Директор Департаменту із регулювання відносин у сфері теплопостачання С. Черних

Додаток 151
до постанови Національної комісії, що здійснює державне регулювання
у сферах енергетики та комунальних послуг 29.12.2016 № 2439
«Додаток 1
до постанови Національної комісії, що здійснює державне регулювання
у сферах енергетики та комунальних послуг 29.09.2016 № 1759
(у редакції постанови Національної комісії, що здійснює державне регулювання
у сферах енергетики та комунальних послуг, від 29.12.2016 № 2439)

Структура тарифів на теплову енергію
Міського комунального підприємства «Одеська теплоелектроцентраль №2»

Без ПДВ

№ з/п	Найменування показників	Для потреб бюджетних установ		Для потреб інших споживачів	
		тис. грн на рік	грн/Гкал	тис. грн на рік	грн/Гкал
1	2	3	4	5	6
1	**Виробнича собівартість, у т. ч.:**	**3248,80**	**1255,95**	**2304,57**	**1625,03**
1.1	**прямі матеріальні витрати, у т. ч.:**	**3152,85**	**1218,86**	**2251,96**	**1587,94**
1.1.1	витрати на паливо	0,00	0,00	0,00	0,00
1.1.2	витрати на електроенергію	0,00	0,00	0,00	0,00
1.1.3	собівартість теплової енергії власних ТЕЦ, ТЕС, КГУ	3141,60	1214,51	2245,79	1583,59
1.1.4	витрати на покупну теплову енергію	0,00	0,00	0,00	0,00
1.1.5	транспортування теплової енергії тепловими мережами інших підприємств	0,00	0,00	0,00	0,00
1.1.6	вода для технологічних потреб та водовідведення	0,00	0,00	0,00	0,00
1.1.7	матеріали, запасні частини та інші матеріальні ресурси	11,25	4,35	6,17	4,35
1.2	**прямі витрати на оплату праці з відрахуваннями на соціальні заходи**	**47,38**	**18,32**	**25,98**	**18,32**
1.3	**інші прямі витрати, у т. ч.:**	**48,57**	**18,78**	**26,63**	**18,78**
1.3.1	амортизаційні відрахування	20,95	8,10	11,48	8,10
1.3.2	інші прямі витрати	27,62	10,68	15,14	10,68
1.4	**загальновиробничі витрати, у т. ч.:**	**0,00**	**0,00**	**0,00**	**0,00**
1.4.1	витрати на оплату праці з відрахуваннями на соціальні заходи	0,00	0,00	0,00	0,00
1.4.2	інші витрати	0,00	0,00	0,00	0,00
2	**Адміністративні витрати, у т. ч.:**	**0,00**	**0,00**	**0,00**	**0,00**
2.1	витрати на оплату праці з відрахуваннями на соціальні заходи	0,00	0,00	0,00	0,00
2.2	інші витрати	0,00	0,00	0,00	0,00
3	**Інші операційні витрати**	**0,00**	**0,00**	**0,00**	**0,00**
4	**Фінансові витрати**	**0,00**	**0,00**	**0,00**	**0,00**
5	**Повна собівартість**	**3248,80**	**1255,95**	**2304,57**	**1625,03**
6	**Витрати на покриття втрат**	**0,00**	**0,00**	**0,00**	**0,00**
7	**Розрахунковий прибуток, у т. ч.:**	**38,87**	**15,03**	**16,41**	**11,57**
7.1	податок на прибуток	7,00	2,70	2,96	2,08
7.2	резервний фонд (капітал) та дивіденди	0,00	0,00	0,00	0,00
7.3	на розвиток виробництва (виробничі інвестиції)	0,00	0,00	0,00	0,00
7.4	інше використання прибутку (прибуток у тарифах ТЕЦ, ТЕС, КГУ)	31,87	12,32	13,46	9,49
8	**Вартість теплової енергії за відповідними тарифами**	**3287,67**	**1270,98**	**2320,98**	**1636,60**
9	**Тарифи на теплову енергію, грн/Гкал**		**1270,98**		**1636,60**
10	**Обсяг реалізації теплової енергії власним споживачам, Гкал**	**2586,73**		**1418,16**	
11	**Рівень рентабельності, %**	**1,20**	**1,20**	**0,71**	**0,71**

Директор Департаменту із регулювання відносин у сфері теплопостачання С. Черних

Додаток 2
до постанови Національної комісії, що здійснює державне регулювання
у сферах енергетики та комунальних послуг 29.09.2016 № 1759
(у редакції постанови Національної комісії, що здійснює державне регулювання
у сферах енергетики та комунальних послуг, від 29.12.2016 № 2439)

Структура тарифів на виробництво теплової енергії
Міського комунального підприємства «Одеська теплоелектроцентраль №2»

Без ПДВ

№ з/п	Найменування показників	Для потреб бюджетних установ		Для потреб інших споживачів	
		тис. грн на рік	грн/Гкал	тис. грн на рік	грн/Гкал
1	2	3	4	5	6
1	**Виробнича собівартість, у т. ч.:**	**3141,60**	**1214,51**	**2245,79**	**1583,59**
1.1	**прямі матеріальні витрати, у т. ч.:**	**3141,60**	**1214,51**	**2245,79**	**1583,59**
1.1.1	витрати на паливо	0,00	0,00	0,00	0,00
1.1.2	витрати на електроенергію	0,00	0,00	0,00	0,00
1.1.3	собівартість теплової енергії власних ТЕЦ, ТЕС, КГУ	3141,60	1214,51	2245,79	1583,59
1.1.4	витрати на покупну теплову енергію	0,00	0,00	0,00	0,00
1.1.5	вода для технологічних потреб та водовідведення	0,00	0,00	0,00	0,00
1.1.6	матеріали, запасні частини та інші матеріальні ресурси	0,00	0,00	0,00	0,00
1.2	**прямі витрати на оплату праці з відрахуваннями на соціальні заходи**	**0,00**	**0,00**	**0,00**	**0,00**
1.3	**інші прямі витрати, у т. ч.:**	**0,00**	**0,00**	**0,00**	**0,00**
1.3.1	амортизаційні відрахування	0,00	0,00	0,00	0,00
1.3.2	інші прямі витрати	0,00	0,00	0,00	0,00
1.4	**загальновиробничі витрати, у т. ч.:**	**0,00**	**0,00**	**0,00**	**0,00**
1.4.1	витрати на оплату праці з відрахуваннями на соціальні заходи	0,00	0,00	0,00	0,00
1.4.2	інші витрати	0,00	0,00	0,00	0,00
2	**Адміністративні витрати, у т. ч.:**	**0,00**	**0,00**	**0,00**	**0,00**
2.1	витрати на оплату праці з відрахуваннями на соціальні заходи	0,00	0,00	0,00	0,00
2.3	інші витрати	0,00	0,00	0,00	0,00
3	**Інші операційні витрати**	**0,00**	**0,00**	**0,00**	**0,00**
4	**Фінансові витрати**	**0,00**	**0,00**	**0,00**	**0,00**
5	**Повна собівартість**	**3141,60**	**1214,51**	**2245,79**	**1583,59**
6	**Витрати на покриття втрат**	**0,00**	**0,00**	**0,00**	**0,00**
7	**Розрахунковий прибуток, у т. ч.:**	**38,87**	**15,03**	**16,41**	**11,57**
7.1	податок на прибуток	7,00	2,70	2,96	2,08
7.2	резервний фонд (капітал) та дивіденди	0,00	0,00	0,00	0,00
7.3	на розвиток виробництва (виробничі інвестиції)	0,00	0,00	0,00	0,00
7.4	інше використання прибутку (прибуток у тарифах ТЕЦ, ТЕС, КГУ)	31,87	12,32	13,46	9,49
8	**Вартість виробництва теплової енергії за відповідними тарифами**	**3180,47**	**1229,54**	**2262,20**	**1595,16**
9	**Тарифи на виробництво теплової енергії, грн/Гкал**		**1229,54**		**1595,16**
10	**Обсяг реалізації теплової енергії власним споживачам, Гкал**	**2586,73**		**1418,16**	
11	**Рівень рентабельності, %**	**1,24**	**1,24**	**0,73**	**0,73**

».

Директор Департаменту із регулювання відносин у сфері теплопостачання С. Черних

НКРЕКП ПОВІДОМЛЯЄ

Додаток 152
до постанови Національної комісії, що здійснює державне регулювання
у сферах енергетики та комунальних послуг 29.12.2016 № 2439
«Додаток 1
до постанови Національної комісії, що здійснює державне регулювання
у сферах енергетики та комунальних послуг 29.09.2016 № 1760
(у редакції постанови Національної комісії, що здійснює державне регулювання
у сферах енергетики та комунальних послуг, від 29.12.2016 № 2439)

Структура тарифів на теплову енергію
Приватного акціонерного товариства «Енергія» (м. Обухів)

Без ПДВ

№ з/п	Найменування показників	Для потреб бюджетних установ		Для потреб інших споживачів	
		тис. грн на рік	грн/Гкал	тис. грн на рік	грн/Гкал
1	2	3	4	5	6
1	Виробнича собівартість, у т. ч.:	5490,77	1182,22	22890,72	1390,74
1.1	**прямі матеріальні витрати, у т. ч.:**	**4865,84**	**1047,66**	**20676,11**	**1256,18**
1.1.1	**витрати на паливо**	**4082,11**	**878,92**	**17898,64**	**1087,44**
1.1.2	витрати на електроенергію	496,04	106,80	1757,94	106,80
1.1.3	собівартість теплової енергії власних ТЕЦ, ТЕС, КГУ	0,00	0,00	0,00	0,00
1.1.4	витрати на покупну теплову енергію	0,00	0,00	0,00	0,00
1.1.5	транспортування теплової енергії тепловими мережами інших підприємств	247,13	53,21	875,82	53,21
1.1.6	вода для технологічних потреб та водовідведення	4,30	0,93	15,25	0,93
1.1.7	матеріали, запасні частини та інші матеріальні ресурси	36,25	7,80	128,46	7,80
1.2	**прямі витрати на оплату праці з відрахуваннями на соціальні заходи**	**510,25**	**109,86**	**1808,24**	**109,86**
1.3	**інші прямі витрати, у т. ч.:**	**52,58**	**11,32**	**186,31**	**11,32**
1.3.1	амортизаційні відрахування	48,29	10,40	171,11	10,40
1.3.2	інші прямі витрати	4,29	0,92	15,20	0,92
1.4	**загальновиробничі витрати, у т. ч.:**	**62,10**	**13,37**	**220,06**	**13,37**
1.4.1	витрати на оплату праці з відрахуваннями на соціальні заходи	36,22	7,80	128,36	7,80
1.4.2	інші витрати	25,88	5,58	91,70	5,58
2	**Адміністративні витрати, у т. ч.:**	**71,70**	**15,44**	**254,08**	**15,44**
2.1	витрати на оплату праці з відрахуваннями на соціальні заходи	55,29	11,91	195,93	11,91
2.2	інші витрати	16,41	3,53	58,15	3,53
3	**Інші операційні витрати**	**0,00**	**0,00**	**0,00**	**0,00**
4	**Фінансові витрати**	**0,00**	**0,00**	**0,00**	**0,00**
5	**Повна собівартість**	**5562,46**	**1197,65**	**23144,79**	**1406,17**
6	**Витрати на покриття втрат**	**410,67**	**88,42**	**1455,37**	**88,42**
7	**Розрахунковий прибуток, у т. ч.:**	**0,00**	**0,00**	**0,00**	**0,00**
7.1	податок на прибуток	0,00	0,00	0,00	0,00
7.2	резервний фонд (капітал) та дивіденди	0,00	0,00	0,00	0,00
7.3	на розвиток виробництва (виробничі інвестиції)	0,00	0,00	0,00	0,00
7.4	інше використання прибутку (прибуток у тарифах ТЕЦ, ТЕС, КГУ)	0,00	0,00	0,00	0,00
8	**Вартість теплової енергії за відповідними тарифами**	**5973,13**	**1286,07**	**24600,16**	**1494,59**
9	**Тарифи на теплову енергію, грн/Гкал**		**1286,07**		**1494,59**
10	**Обсяг реалізації теплової енергії власним споживачам, Гкал**	**4644,46**		**16459,45**	
11	**Рівень рентабельності, %**	**0,00**	**0,00**	**0,00**	**0,00**

Директор Департаменту із регулювання відносин у сфері теплопостачання С. Черних

Додаток 2
до постанови Національної комісії, що здійснює державне регулювання
у сферах енергетики та комунальних послуг 29.09.2016 № 1760
(у редакції постанови Національної комісії, що здійснює державне регулювання
у сферах енергетики та комунальних послуг, від 29.12.2016 № 2439)

Структура тарифів на виробництво теплової енергії
Приватного акціонерного товариства «Енергія» (м. Обухів)

Без ПДВ

№ з/п	Найменування показників	Для потреб бюджетних установ		Для потреб інших споживачів	
		тис. грн на рік	грн/Гкал	тис. грн на рік	грн/Гкал
1	2	3	4	5	6
1	**Виробнича собівартість, у т. ч.:**	**5196,83**	**1118,93**	**21849,09**	**1327,45**
1.1	**прямі матеріальні витрати, у т. ч.:**	**4611,63**	**992,93**	**19775,24**	**1201,45**
1.1.1	витрати на паливо	4082,11	878,92	17898,64	1087,44
1.1.2	витрати на електроенергію	496,04	106,80	1757,94	106,80
1.1.3	собівартість теплової енергії власних ТЕЦ, ТЕС, КГУ	0,00	0,00	0,00	0,00
1.1.4	витрати на покупну теплову енергію	0,00	0,00	0,00	0,00
1.1.5	вода для технологічних потреб та водовідведення	4,30	0,93	15,25	0,93
1.1.6	матеріали, запасні частини та інші матеріальні ресурси	29,18	6,28	103,41	6,28
1.2	**прямі витрати на оплату праці з відрахуваннями на соціальні заходи**	**480,19**	**103,39**	**1701,74**	**103,39**
1.3	**інші прямі витрати, у т. ч.:**	**46,28**	**9,96**	**164,00**	**9,96**
1.3.1	амортизаційні відрахування	41,99	9,04	148,80	9,04
1.3.2	інші прямі витрати	4,29	0,92	15,20	0,92
1.4	**загальновиробничі витрати, у т. ч.:**	**58,73**	**12,64**	**208,11**	**12,64**
1.4.1	витрати на оплату праці з відрахуваннями на соціальні заходи	34,26	7,38	121,39	7,38
1.4.2	інші витрати	24,47	5,27	86,72	5,27
2	**Адміністративні витрати, у т. ч.:**	**67,81**	**14,60**	**240,28**	**14,60**
2.1	витрати на оплату праці з відрахуваннями на соціальні заходи	52,29	11,26	185,29	11,26
2.3	інші витрати	15,52	3,34	54,99	3,34
3	**Інші операційні витрати**	**0,00**	**0,00**	**0,00**	**0,00**
4	**Фінансові витрати**	**0,00**	**0,00**	**0,00**	**0,00**
5	**Повна собівартість**	**5264,64**	**1133,53**	**22089,38**	**1342,05**
6	**Витрати на покриття втрат**	**410,67**	**88,42**	**1455,37**	**88,42**
7	**Розрахунковий прибуток, у т. ч.:**	**0,00**	**0,00**	**0,00**	**0,00**
7.1	податок на прибуток	0,00	0,00	0,00	0,00
7.2	резервний фонд (капітал) та дивіденди	0,00	0,00	0,00	0,00
7.3	на розвиток виробництва (виробничі інвестиції)	0,00	0,00	0,00	0,00
7.4	інше використання прибутку (прибуток у тарифах ТЕЦ, ТЕС, КГУ)	0,00	0,00	0,00	0,00
8	**Вартість виробництва теплової енергії за відповідними тарифами**	**5675,31**	**1221,95**	**23544,75**	**1430,47**
9	**Тарифи на виробництво теплової енергії, грн/Гкал**		**1221,95**		**1430,47**
10	**Обсяг реалізації теплової енергії власним споживачам, Гкал**	**4644,46**		**16459,45**	
11	**Рівень рентабельності, %**	**0,00**	**0,00**	**0,00**	**0,00**

».

Директор Департаменту із регулювання відносин у сфері теплопостачання С. Черних

НАЦІОНАЛЬНА КОМІСІЯ,
ЩО ЗДІЙСНЮЄ ДЕРЖАВНЕ РЕГУЛЮВАННЯ
У СФЕРАХ ЕНЕРГЕТИКИ ТА КОМУНАЛЬНИХ ПОСЛУГ
(НКРЕКП)

ПОСТАНОВА

18.10.2016 Київ № 1841

Про затвердження Порядку забезпечення стандартів якості надання послуг з електропостачання

Відповідно до статей 7 та 241 Закону України «Про електроенергетику», статті 15 Закону України «Про засади функціонування ринку електричної енергії України», Положення про Національну комісію, що здійснює державне регулювання у сферах енергетики та комунальних послуг, затвердженого Указом Президента України від 10 вересня 2014 року № 715, Національна комісія, що здійснює державне регулювання у сферах енергетики та комунальних послуг,

ПОСТАНОВЛЯЄ:

1. Затвердити Порядок забезпечення стандартів якості надання послуг з електропостачання, що додається.

2. Департаменту стратегічного розвитку та планування в установленому порядку забезпечити подання цієї постанови на державну реєстрацію до Міністерства юстиції України.

3. Ця постанова набирає чинності з дня її офіційного опублікування.

Голова Комісії Д. Вовк

ЗАТВЕРДЖЕНО
Постанова Національної комісії, що здійснює
державне регулювання у сферах енергетики
та комунальних послуг
18 жовтня 2016 року № 1841

Порядок забезпечення стандартів якості надання послуг з електропостачання

1. Цей Порядок визначає перелік загальних та гарантованих стандартів якості надання послуг з електропостачання і регулює відносини, пов'язані із постачанням електричної енергії відповідно до загальних та гарантованих стандартів якості, захистом прав споживачів та наданням енергопостачальником або електророзподільним підприємством компенсації за недотримання гарантованих стандартів якості надання послуг з електропостачання споживачам або замовникам (у випадку недотримання гарантованих стандартів якості під час приєднання до електричних мереж).

2. У цьому Порядку терміни вживаються у таких значеннях:

гарантований стандарт якості надання послуг з електропостачання – рівень якості надання послуг з електропостачання, який має бути забезпечений в обсязі і в строки, визначені чинним законодавством;

загальний стандарт якості надання послуг з електропостачання – рівень якості надання послуг, що визначає мінімальний відсоток робіт, які повинні бути завершені протягом визначеного періоду часу;

компенсація за недотримання гарантованих стандартів якості надання послуг з електропостачання – грошова сума, що надається споживачу у разі недотримання енергопостачальником або електророзподільним підприємством гарантованих стандартів якості надання послуг з електропостачання у розмірах, встановлених цим Порядком.

Інші терміни вживаються у значеннях, наведених у Законах України «Про електроенергетику», «Про засади функціонування ринку електричної енергії», Правилах користування електричною енергією для населення, затверджених постановою Кабінету Міністрів України від 26 липня 1999 року № 1357, Правилах користування електричною енергією, затверджених постановою НКРЕ від 31 липня 1996 року № 28, зареєстрованих в Міністерстві юстиції України 02 серпня 1996 року за № 417/1442 (далі – ПКЕЕ), Правилах приєднання електроустановок до електричних мереж, затверджених постановою НКРЕ від 17 січня 2013 року № 32, зареєстрованих в Міністерстві юстиції України 08 лютого 2013 року за № 236/22768.

3. Енергопостачальник або електророзподільне підприємство має забезпечити загальні стандарти якості надання послуг з електропостачання, що наведені у додатку 1 до цього Порядку.

4. До гарантованих стандартів якості надання послуг з електропостачання належать:

1) надання електророзподільним підприємством договору про приєднання та технічних умов від дня подання заяви замовника:

у строк 5 робочих днів (стандартне приєднання);

без необхідності їх узгодження з власником (користувачем) магістральних інженерних мереж – у строк 15 робочих днів (приєднання, що не є стандартним);

у разі необхідності їх узгодження з власником (користувачем) магістральних інженерних мереж – у строк 30 робочих днів (приєднання, що не є стандартним);

2) підключення електророзподільним підприємством електроустановки замовника до електричних мереж (стандартне приєднання) з дня отримання від замовника відповідної заяви:

без потреби припинення електропостачання інших споживачів – у строк 5 робочих днів;

у разі потреби припинення електропостачання інших споживачів – у строк 10 робочих днів;

3) підключення електророзподільним підприємством електроустановки замовника до електричних мереж (приєднання, що не є стандартним) з дня отримання від замовника відповідної заяви:

без потреби припинення електропостачання інших споживачів – у строк 5 робочих днів;

у разі потреби припинення електропостачання інших споживачів – у строк 10 робочих днів;

4) підключення електророзподільним підприємством електроустановок споживача після відключення (крім населення) у строк 5 робочих днів з дня надання споживачем документів, що підтверджують усунення ним порушень;

5) відновлення електророзподільним підприємством електропостачання споживача після усунення порушень і оплати споживачем заборгованості, витрат на повторне підключення та збитків (крім відключення через заборгованість), завданих енергопостачальнику, з дня надання споживачем документів, що підтверджують усунення ним порушень або оплату заборгованості (для населення):

у містах – у строк 3 робочих днів;

у сільській місцевості – у строк 5 робочих днів;

6) відновлення електропостачання після перерви в електропостачанні протягом 24 годин;

7) надання енергопостачальником на розгляд проекту договору про постачання електричної енергії з дня надання замовником документів, передбачених пунктом 5.4 глави 5 ПКЕЕ:

для споживачів (крім населення) із приєднаною потужністю до 150 кВт – у строк 7 робочих днів;

для споживачів (крім населення) із приєднаною потужністю 150 кВт та більше – у строк 14 робочих днів;

8) технічна перевірка розрахункових засобів обліку (крім населення) у строк 20 днів з дня надання споживачем документів, що підтверджують оплату вартості послуг з перевірки розрахункових засобів обліку;

9) розгляд енергопостачальником письмового звернення споживача у строк до одного місяця з дня надходження звернення;

10) проведення експертизи приладу обліку (для населення) у строк 20 днів з дня отримання від споживача заяви та документів, що підтверджують оплату вартості робіт з проведення перевірки приладу обліку.

5. У разі недотримання гарантованих стандартів якості надання послуг з електропостачання, зазначених у пункті 4 цього Порядку, енергопостачальник або електророзподільне підприємство сплачує споживачу (замовнику – у разі недотримання гарантованих стандартів якості під час приєднання до електричних мереж) компенсацію у розмірах, наведених у додатку 2 до цього Порядку.

6. Енергопостачальник або електророзподільне підприємство сплачує споживачу (замовнику – у разі недотримання гарантованих стандартів якості з надання послуг з приєднання до електричних мереж) компенсацію за недотримання гарантованих стандартів якості послуг з електропостачання шляхом врахування суми відповідної компенсації як авансової плати за спожиту електричну енергію на наступний розрахунковий період, а в разі недотримання гарантованих стандартів під час приєднання до електричних мереж – в перший розрахунковий період після укладення договору про постачання або користування електричною енергією.

7. Енергопостачальник або електророзподільне підприємство зобов'язані проінформувати споживача про надання йому компенсації шляхом зазначення у рахунку на оплату електроенергії, або в «особистому кабінеті» споживача на офіційному веб-сайті енергопостачальника або електророзподільного підприємства (за наявності), або листом на офіційному бланку до завершення розрахункового періоду, у якому нараховується компенсація.

8. У разі ненадання енергопостачальником або електророзподільним підприємством компенсації за недотримання гарантованих стандартів якості надання послуг з електропостачання в порядку, визначеному пунктом 6 цього Порядку, споживач має право самостійно звернутися до енергопостачальника або електророзподільного підприємства із заявою за формою, наведеною у додатку 3 до цього Порядку. У разі необґрунтованої відмови у наданні компенсації або залишення заяви без розгляду споживач має право звернутись до НКРЕКП та її територіальних підрозділів.

9. У разі невиконання енергопостачальником або електророзподільним підприємством вимог пункту 6 цього Порядку сума відповідної компенсації подвоюється та має бути врахована при розрахунках у найближчому розрахунковому періоді.

10. У разі невиплати енергопостачальником або електророзподільним підприємством компенсації за недотримання гарантованих стандартів якості надання послуг з електропостачання НКРЕКП за даними звітності та/або результатами розгляду актів планових або позапланових перевірок дотримання енергопостачальником або електророзподільним підприємством ліцензійних умов приймає рішення щодо вилучення зі структури тарифів на передачу електричної енергії місцевими (локальними) електромережами та/або постачання електричної енергії за регульованим тарифом коштів у п'ятикратному розмірі від суми невиплаченої компенсації, а також щодо надання споживачам компенсації відповідно до пункту 9 цього Порядку.

11. Компенсація за недотримання гарантованих стандартів якості надання послуг з електропостачання не надається у випадках, якщо недотримання гарантованих стандартів якості надання послуг з електропостачання було спричинено доведеними:

форс-мажорними обставинами;

діями споживача, що призвели до затримки у наданні послуг або аварійної перерви в електропостачанні у розподільчих мережах;

діями третіх осіб, що призвели до аварійної перерви в електропостачанні у розподільчих мережах;

застосуванням графіків і протиаварійних систем зниження електроспоживання з метою запобігання порушенням режиму роботи об'єднаної енергетичної системи України.

12. Інформація щодо загальних та гарантованих стандартів якості надання послуг з електропостачання, розмірів компенсацій та порядку їх надання підлягає оприлюдненню на офіційному сайті енергопостачальника або електророзподільного підприємства.

13. Енергопостачальник та електророзподільне підприємство щороку до 01 березня року, наступного за звітним, надають до НКРЕКП та оприлюднюють на своєму офіційному сайті інформацію щодо дотримання загальних та гарантованих стандартів якості надання послуг з електропостачання за формою, наведеною у додатку 4 до цього Порядку.

Директор Департаменту стратегічного розвитку та планування В. Цаплін

Додаток 1
до Порядку забезпечення стандартів
якості надання послуг
з електропостачання (пункт 3)

Загальні стандарти якості надання послуг з електропостачання

Тип послуги	Стандарт	Відсоток робіт, що мають бути завершені протягом встановленого часу, %
Перевірка рахунків за спожиту електроенергію, у т. ч.:		
перевірка рахунків на оплату електроенергії для споживачів (крім населення)	5 робочих днів	90
перевірка рахунків на оплату електроенергії для населення	5 днів	98

НКРЕКП ПОВІДОМЛЯЄ

Вимірювання параметрів якості електричної енергії у разі їх відхилення від договірних значень та оформлення двостороннього акта про якість електричної енергії (крім населення)	2 дні	98
Оформлення акта-претензії щодо порушення умов договору (для населення):		
прибуття представника електропостачальника для складання акта-претензії щодо порушення умов договору, у т. ч.:		
у містах	3 дні	99
у сільській місцевості	7 днів	99
усунення недоліків, зазначених в акті-претензії, або надання обґрунтованої відмови	10 днів	99
Відповідь оператора кол-центру на дзвінок із черги дзвінків	30 с	75

Додаток 2
до Порядку забезпечення стандартів
якості надання послуг
з електропостачання (пункт 5)

Розмір компенсації за недотримання гарантованих стандартів якості надання послуг з електропостачання

Тип послуги	Стандарт	Розмір компенсації, грн (без ПДВ)	
		з дня набрання чинності Порядком до 31.12.2017	з 01.01.2018
Надання договору про приєднання та технічних умов, у т. ч.:			
для стандартного приєднання	5 робочих днів	100	200
без необхідності їх узгодження з власником (користувачем) магістральних інженерних мереж (приєднання, що не є стандартним)	15 робочих днів	100	200
у разі необхідності їх узгодження з власником (користувачем) магістральних інженерних мереж (приєднання, що не є стандартним)	30 робочих днів	100	200
Підключення електроустановки замовника до електричних мереж (стандартне приєднання), у т. ч.:			
без потреби припинення електропостачання інших споживачів	5 днів	100	200
у разі потреби припинення електропостачання інших споживачів	10 днів	100	200
Підключення електроустановки замовника до електричних мереж (приєднання, що не є стандартним), у т. ч.:			
без потреби припинення електропостачання інших споживачів	5 днів	200	400
у разі потреби припинення електропостачання інших споживачів	10 днів	200	400
Підключення електроустановок споживача після відключення (крім населення)	5 робочих днів	100	200
Відновлення електропостачання споживача після усунення порушень і оплати споживачем заборгованості, витрат на повторне підключення та збитків, завданих енергопостачальнику (для населення), у т. ч.:			
у містах	3 робочі дні	100	200
у сільській місцевості	5 робочих днів	100	200
Відновлення електропостачання після перерви в електропостачанні	24 години	100	200
Надання на розгляд проекту договору про постачання електричної енергії, у т. ч.:			
для споживачів (крім населення) із приєднаною потужністю до 150 кВт	7 робочих днів	50	100
для споживачів (крім населення) із приєднаною потужністю 150 кВт та більше	14 робочих днів	100	200
Технічна перевірка розрахункових засобів обліку (крім населення)	20 днів	100	200
Письмове звернення споживача	1 місяць	100	200
Проведення експертизи приладу обліку (для населення)	20 днів	100	200

Додаток 3
до Порядку забезпечення стандартів
якості надання послуг з
електропостачання (пункт 8)

Керівнику енергопостачальника або
електророзподільного підприємства

_____

_____
(найменування / П. І. Б. фізичної особи-споживача (замовника – у випадку недотримання гарантованих стандартів якості під час приєднання до електричних мереж))

ЗАЯВА
про надання компенсації за недотримання гарантованих стандартів якості надання послуг з електропостачання

Прошу зарахувати мені компенсацію у розмірі _____ грн (наводиться відповідний розмір компенсації за недотримання гарантованого стандарту) як авансову плату за спожиту електричну енергію на наступний розрахунковий період (у разі недотримання гарантованих стандартів під час приєднання до електричних мереж – в перший розрахунковий період після укладення договору про постачання або користування електричною енергією) за недотримання _____
(найменування енергопостачальника або електророзподільного підприємства)
гарантованих стандартів якості надання послуг з електропостачання, а саме:
_____ .
(наводиться недотриманий гарантований стандарт)

_____ _____
(підпис) (П. І. Б.)

«___» _____ 20__ року

зворотний бік заяви

Тип послуги	Стандарт	Розмір компенсації, грн (без ПДВ)	
		з дня набрання чинності Порядком забезпечення стандартів якості надання послуг з електропостачання до 31.12.2017	з 01.01.2018
Надання договору про приєднання та технічних умов, у т. ч.:			
для стандартного приєднання	5 робочих днів	100	200
без необхідності їх узгодження з власником (користувачем) магістральних інженерних мереж (приєднання, що не є стандартним)	15 робочих днів	100	200
у разі необхідності їх узгодження з власником (користувачем) магістральних інженерних мереж (приєднання, що не є стандартним)	30 робочих днів	100	200
Підключення електроустановки замовника до електричних мереж (стандартне приєднання), у т. ч.:			
без потреби припинення електропостачання інших споживачів	5 днів	100	200
у разі потреби припинення електропостачання інших споживачів	10 днів	100	200
Підключення електроустановки замовника до електричних мереж (приєднання, що не є стандартним), у т. ч.:			
без потреби припинення електропостачання інших споживачів	5 днів	200	400
у разі потреби припинення електропостачання інших споживачів	10 днів	200	400
Підключення електроустановок споживача після відключення (крім населення)	5 робочих днів	100	200
Відновлення електропостачання споживача після усунення порушень і оплати споживачем заборгованості, витрат на повторне підключення та збитків, завданих енергопостачальнику (для населення), у т. ч.:			
у містах	3 дні	100	200
у сільській місцевості	7 днів	100	200
Відновлення електропостачання після перерви в електропостачанні	24 години	100	200
Надання на розгляд проекту договору про постачання електричної енергії, у т. ч.:			
для споживачів (крім населення) із приєднаною потужністю до 150 кВт	7 робочих днів	50	100
для споживачів (крім населення) із приєднаною потужністю 150 кВт та більше	14 робочих днів	100	200
Технічна перевірка розрахункових засобів обліку (крім населення)	20 днів	100	200
Письмове звернення споживача	1 місяць	100	200
Проведення експертизи приладу обліку (для населення)	20 днів	100	200

Додаток 4
до Порядку забезпечення стандартів
якості надання послуг з електропостачання (пункт 13)

Інформація щодо дотримання загальних та гарантованих стандартів якості надання послуг з електропостачання та сум виплачених компенсацій за недотримання гарантованих стандартів якості надання послуг з електропостачання

Тип послуги	Строк виконання	Загальні стандарти		Гарантовані стандарти			
		відсоток робіт, що мають бути завершені протягом встановленого часу, %	фактичний рівень виконання, %	розмір компенсації за недотримання стандарту, грн (без ПДВ)	кількість випадків недотримання стандарту у звітному періоді	сума компенсацій, виплачена споживачам у звітному періоді, грн (без ПДВ)	кількість споживачів, яким надана компенсація
Надання договору про приєднання та технічних умов, у т. ч.:							
для стандартного приєднання	5 робочих днів						
без необхідності їх узгодження з власником (користувачем) магістральних інженерних мереж (приєднання, що не є стандартним)	15 робочих днів						
у разі необхідності їх узгодження з власником (користувачем) магістральних інженерних мереж (приєднання, що не є стандартним)	30 робочих днів						
Підключення електроустановки замовника до електричних мереж (стандартне приєднання), у т. ч.:							
без потреби припинення електропостачання інших споживачів	5 днів						
у разі потреби припинення електропостачання інших споживачів	10 днів						
Підключення електроустановки замовника до електричних мереж (приєднання, що не є стандартним), у т. ч.:							
без потреби припинення електропостачання інших споживачів	5 днів						
у разі потреби припинення електропостачання інших споживачів	10 днів						
Підключення електроустановок споживача після відключення (крім населення)	5 робочих днів						
Відновлення електропостачання споживача після усунення порушень і оплати споживачем заборгованості, витрат на повторне підключення та збитків, завданих енергопостачальнику (для населення), у т. ч.:							
у містах	3 робочі дні						
у сільській місцевості	5 робочих днів						
Надання на розгляд проекту договору про постачання електричної енергії, у т. ч.:							
для споживачів (крім населення) із приєднаною потужністю до 150 кВт	7 робочих днів						
для споживачів (крім населення) із приєднаною потужністю 150 кВт та більше	14 робочих днів						
Перевірка рахунків за спожиту електроенергію та розрахункових засобів обліку, у т. ч.:							
перевірка рахунків на оплату електроенергії для споживачів (крім населення)	5 робочих днів	90					
технічна перевірка розрахункових засобів обліку (крім населення)	20 днів						
перевірка рахунків на оплату електроенергії для населення	5 днів	98					
Вимірювання параметрів якості електричної енергії при у разі відхилення від договірних значень та оформлення двостороннього акта про якість електричної енергії (крім населення)	2 дні	98					
Оформлення акта-претензії щодо порушення умов договору (для населення):							
прибуття представника енергопостачальника для складання акта-претензії щодо порушення умов договору, у т. ч.:							
у містах	3 дні	99					
у сільській місцевості	7 днів	99					
усунення недоліків, зазначених в акті-претензії, або надання обґрунтованої відмови	10 днів	99					
Письмове звернення споживача	1 місяць						
Проведення експертизи приладу обліку (для населення)	20 днів						
Відновлення електропостачання після перерви в електропостачанні	24 години						
Відповідь оператора кол-центру на дзвінок із черги дзвінків	30 с	75					

Керівник
(енергопостачальника або електророзподільного підприємства) _____
(підпис)

НАЦІОНАЛЬНА КОМІСІЯ,
ЩО ЗДІЙСНЮЄ ДЕРЖАВНЕ РЕГУЛЮВАННЯ
У СФЕРАХ ЕНЕРГЕТИКИ ТА КОМУНАЛЬНИХ ПОСЛУГ
(НКРЕКП)

ПОСТАНОВА

29.12.2016 Київ №2382

Про встановлення «зелених» тарифів на електричну енергію для приватних домогосподарств

Відповідно до законів України «Про електроенергетику», «Про Національну комісію, що здійснює державне регулювання у сферах енергетики та комунальних послуг» та Порядку встановлення, перегляду та припинення дії «зеленого» тарифу на електричну енергію для суб'єктів господарської діяльності та приватних домогосподарств, затвердженого постановою Національної комісії, що здійснює державне регулювання у сфері енергетики, від 02 листопада 2012 року № 1421, Національна комісія, що здійснює державне регулювання у сферах енергетики та комунальних послуг,

ПОСТАНОВЛЯЄ:

1. Установити «зелений» тариф на електричну енергію для приватних домогосподарств, які виробляють електричну енергію з енергії сонячного випромінювання об'єктами електроенергетики, які вмонтовані (встановлені) на дахах та/або фасадах приватних домогосподарств (будинків, будівель та споруд), величина встановленої потужності яких не перевищує 30 кВт, та які введені в експлуатацію:

з 01 квітня 2013 року по 31 грудня 2014 року – 987,44 коп/кВт·год (без ПДВ);

з 01 січня 2015 року по 30 червня 2015 року – 888,10 коп/кВт·год (без ПДВ);

з 01 липня 2015 року по 31 грудня 2015 року – 551,54 коп/кВт·год (без ПДВ);

з 01 січня 2016 року по 31 грудня 2016 року – 523,37 коп/кВт·год (без ПДВ);

з 01 січня 2017 року по 31 грудня 2019 року – 498,17 коп/кВт·год (без ПДВ);

з 01 січня 2020 року по 31 грудня 2024 року – 447,76 коп/кВт·год (без ПДВ);

з 01 січня 2025 року по 31 грудня 2029 року – 398,83 коп/кВт·год (без ПДВ).

2. Установити «зелений» тариф на електричну енергію для приватних домогосподарств, які виробляють електричну енергію з енергії вітру об'єктами електроенергетики, величина встановленої потужності яких не перевищує 30 кВт, та які введені в експлуатацію:

з 01 липня 2015 року по 31 грудня 2019 року – 320,25 коп/кВт·год (без ПДВ);

з 01 січня 2020 року по 31 грудня 2024 року – 287,63 коп/кВт·год (без ПДВ);

з 01 січня 2025 року по 31 грудня 2029 року – 256,50 коп/кВт·год (без ПДВ).

3. Визнати такою, що втратила чинність, постанову Національної комісії, що здійснює державне регулювання у сферах енергетики та комунальних послуг, від 29 вересня 2016 року № 1678 «Про встановлення «зелених» тарифів на електричну енергію для приватних домогосподарств», зареєстровану в Міністерстві юстиції України 21 жовтня 2016 року за № 1374/29504.

4. Ця постанова набирає чинності з дня, наступного за днем її опублікування в офіційному друкованому виданні – газеті «Урядовий кур'єр».

Голова НКРЕКП Д. Вовк

НКРЕКП ПОВІДОМЛЯЄ

**НАЦІОНАЛЬНА КОМІСІЯ,
ЩО ЗДІЙСНЮЄ ДЕРЖАВНЕ РЕГУЛЮВАННЯ
У СФЕРАХ ЕНЕРГЕТИКИ ТА КОМУНАЛЬНИХ ПОСЛУГ
(НКРЕКП)**

ПОСТАНОВА

29.12.2016 Київ № 2440

Про внесення змін до постанови Національної комісії, що здійснює державне регулювання у сферах енергетики та комунальних послуг, від 30 квітня 2015 року № 1543

Відповідно до статті 17 Закону України «Про Національну комісію, що здійснює державне регулювання у сферах енергетики та комунальних послуг», статей 5, 6 Закону України «Про державне регулювання у сфері комунальних послуг», Порядку формування тарифів на теплову енергію, її виробництво, транспортування та постачання, послуги з централізованого опалення і постачання гарячої води, затвердженого постановою Національної комісії, що здійснює державне регулювання у сферах енергетики та комунальних послуг, від 24 березня 2016 року № 377, зареєстрованого в Міністерстві юстиції України 09 червня 2016 року за № 835/28965, Процедури встановлення тарифів на послуги з централізованого опалення та централізованого постачання гарячої води, затвердженої постановою Національної комісії, що здійснює державне регулювання у сферах енергетики та комунальних послуг, від 31 березня 2016 року № 529, зареєстрованої в Міністерстві юстиції України 20 липня 2016 року за № 992/29122, Національна комісія, що здійснює державне регулювання у сферах енергетики та комунальних послуг,

ПОСТАНОВЛЯЄ:

1. Внести до постанови Національної комісії, що здійснює державне регулювання у сферах енергетики та комунальних послуг, від 30 квітня 2015 року № 1543 «Про встановлення тарифів на послугу з централізованого постачання гарячої води для потреб бюджетних установ, релігійних організацій, інших споживачів (крім населення)» такі зміни:

1) у пункті 1:

абзац другий підпункту 1 викласти у такій редакції:
«для потреб бюджетних установ – 62,94 грн за 1 куб. м (без ПДВ);»;
абзац другий підпункту 2 викласти у такій редакції:
«для потреб бюджетних установ – 68,74 грн за 1 куб. м (без ПДВ);»;
абзац другий підпункту 3 викласти у такій редакції:
«для потреб бюджетних установ – 60,44 грн за 1 куб. м (без ПДВ);»;
абзац другий підпункту 4 викласти у такій редакції:
«для потреб бюджетних установ – 59,92 грн за 1 куб. м (без ПДВ);»;
абзац другий підпункту 5 викласти у такій редакції:
«для потреб бюджетних установ – 62,22 грн за 1 куб. м (без ПДВ);»;
абзац другий підпункту 6 викласти у такій редакції:
«для потреб бюджетних установ – 59,68 грн за 1 куб. м (без ПДВ);»;
абзац другий підпункту 9 викласти у такій редакції:
«для потреб бюджетних установ – 61,55 грн за 1 куб. м (без ПДВ);»;
абзац другий підпункту 10 викласти у такій редакції:
«для потреб бюджетних установ – 64,17 грн за 1 куб. м (без ПДВ);»;
абзац другий підпункту 11 викласти у такій редакції:
«для потреб бюджетних установ – 52,04 грн за 1 куб. м (без ПДВ);»;
абзац другий підпункту 14 викласти у такій редакції:
«для потреб бюджетних установ – 59,38 грн за 1 куб. м (без ПДВ);»;
абзац другий підпункту 15 викласти у такій редакції:
«для потреб бюджетних установ – 58,45 грн за 1 куб. м (без ПДВ);»;
абзац другий підпункту 16 викласти у такій редакції:
«для потреб бюджетних установ – 65,68 грн за 1 куб. м (без ПДВ);»;
абзац другий підпункту 17 викласти у такій редакції:
«для потреб бюджетних установ – 62,72 грн за 1 куб. м (без ПДВ);»;
абзац другий підпункту 18 викласти у такій редакції:
«для потреб бюджетних установ – 61,56 грн за 1 куб. м (без ПДВ);»;
абзац другий підпункту 19 викласти у такій редакції:
«для потреб бюджетних установ – 58,65 грн за 1 куб. м (без ПДВ);»;
абзац другий підпункту 20 викласти у такій редакції:
«для потреб бюджетних установ – 60,21 грн за 1 куб. м (без ПДВ);»;
абзац другий підпункту 21 викласти у такій редакції:
«для потреб бюджетних установ – 55,17 грн за 1 куб. м (без ПДВ);»;
абзац другий підпункту 22 викласти у такій редакції:
«для потреб бюджетних установ – 59,84 грн за 1 куб. м (без ПДВ);»;
абзац другий підпункту 23 викласти у такій редакції:
«для потреб бюджетних установ – 62,65 грн за 1 куб. м (без ПДВ);»;
абзац другий підпункту 24 викласти у такій редакції:
«для потреб бюджетних установ – 62,93 грн за 1 куб. м (без ПДВ);»;
абзац другий підпункту 25 викласти у такій редакції:
«для потреб бюджетних установ – 55,43 грн за 1 куб. м (без ПДВ);»;
абзац другий підпункту 26 викласти у такій редакції:
«для потреб бюджетних установ – 63,60 грн за 1 куб. м (без ПДВ);»;
абзац другий підпункту 27 викласти у такій редакції:
«для потреб бюджетних установ – 55,27 грн за 1 куб. м (без ПДВ);»;
абзац другий підпункту 28 викласти у такій редакції:
«для потреб бюджетних установ – 53,53 грн за 1 куб. м (без ПДВ);»;
абзац другий підпункту 29 викласти у такій редакції:
«для потреб бюджетних установ – 61,42 грн за 1 куб. м (без ПДВ);»;
абзац другий підпункту 30 викласти у такій редакції:
«для потреб бюджетних установ – 58,35 грн за 1 куб. м (без ПДВ);»;
абзац другий підпункту 31 викласти у такій редакції:
«для потреб бюджетних установ – 58,50 грн за 1 куб. м (без ПДВ);»;
абзац другий підпункту 33 викласти у такій редакції:
«для потреб бюджетних установ – 58,74 грн за 1 куб. м (без ПДВ);»;
абзац другий підпункту 34 викласти у такій редакції:
«для потреб бюджетних установ – 64,44 грн за 1 куб. м (без ПДВ);»;
абзац другий підпункту 35 викласти у такій редакції:
«для потреб бюджетних установ – 68,95 грн за 1 куб. м (без ПДВ);»;
абзац другий підпункту 36 викласти у такій редакції:
«для потреб бюджетних установ – 61,16 грн за 1 куб. м (без ПДВ);»;
абзац другий підпункту 37 викласти у такій редакції:
«для потреб бюджетних установ – 50,05 грн за 1 куб. м (без ПДВ);»;
абзац другий підпункту 38 викласти у такій редакції:
«для потреб бюджетних установ – 68,32 грн за 1 куб. м (без ПДВ);»;
абзац другий підпункту 39 викласти у такій редакції:
«для потреб бюджетних установ – 57,11 грн за 1 куб. м (без ПДВ);»;
абзац другий підпункту 40 викласти у такій редакції:
«для потреб бюджетних установ – 60,64 грн за 1 куб. м (без ПДВ);»;
абзац другий підпункту 41 викласти у такій редакції:
«для потреб бюджетних установ – 70,84 грн за 1 куб. м (без ПДВ);»;
абзац другий підпункту 42 викласти у такій редакції:
«для потреб бюджетних установ – 62,53 грн за 1 куб. м (без ПДВ);»;
абзац другий підпункту 43 викласти у такій редакції:
«для потреб бюджетних установ – 61,97 грн за 1 куб. м (без ПДВ);»;
абзац другий підпункту 44 викласти у такій редакції:
«для потреб бюджетних установ – 55,78 грн за 1 куб. м (без ПДВ);»;
абзац другий підпункту 45 викласти у такій редакції:
«для потреб бюджетних установ – 58,78 грн за 1 куб. м (без ПДВ);»;
абзац другий підпункту 46 викласти у такій редакції:
«для потреб бюджетних установ – 58,13 грн за 1 куб. м (без ПДВ);»;
абзац другий підпункту 47 викласти у такій редакції:
«для потреб бюджетних установ – 58,02 грн за 1 куб. м (без ПДВ);»;
абзац другий підпункту 48 викласти у такій редакції:
«для потреб бюджетних установ – 61,70 грн за 1 куб. м (без ПДВ);»;
абзац другий підпункту 49 викласти у такій редакції:
«для потреб бюджетних установ – 57,37 грн за 1 куб. м (без ПДВ);»;
абзац другий підпункту 50 викласти у такій редакції:
«для потреб бюджетних установ – 67,39 грн за 1 куб. м (без ПДВ);»;
абзац другий підпункту 51 викласти у такій редакції:
«для потреб бюджетних установ – 55,97 грн за 1 куб. м (без ПДВ);»;
абзац другий підпункту 52 викласти у такій редакції:
«для потреб бюджетних установ – 69,17 грн за 1 куб. м (без ПДВ);»;
абзац другий підпункту 53 викласти у такій редакції:
«для потреб бюджетних установ – 74,96 грн за 1 куб. м (без ПДВ);»;
абзац другий підпункту 54 викласти у такій редакції:
«для потреб бюджетних установ – 58,84 грн за 1 куб. м (без ПДВ);»;
абзац другий підпункту 55 викласти у такій редакції:
«для потреб бюджетних установ – 70,36 грн за 1 куб. м (без ПДВ);»;
абзац другий підпункту 56 викласти у такій редакції:
«для потреб бюджетних установ – 63,62 грн за 1 куб. м (без ПДВ);»;
абзац другий підпункту 57 викласти у такій редакції:
«для потреб бюджетних установ – 65,45 грн за 1 куб. м (без ПДВ);»;
абзац другий підпункту 58 викласти у такій редакції:
«для потреб бюджетних установ – 66,84 грн за 1 куб. м (без ПДВ);»;
абзац другий підпункту 62 викласти у такій редакції:
«для потреб бюджетних установ – 73,26 грн за 1 куб. м (без ПДВ);»;

2) додатки 1 – 6, 9 – 11, 14 – 31, 33 – 58 та 62 до постанови викласти в новій редакції, що додаються.

2. Ця постанова набирає чинності з дня, наступного за днем її опублікування в офіційному друкованому виданні – газеті «Урядовий кур'єр».

Голова НКРЕКП Д. Вовк

Додаток 1
до постанови Національної комісії,
що здійснює державне регулювання у сферах
енергетики та комунальних послуг 30.04.2015 № 1543
(у редакції постанови НКРЕКП від 29.12.2016 № 2440)

Структура тарифів на послугу з централізованого постачання гарячої води Дочірнього підприємства «Теплокомуненерго Маяк» Публічного акціонерного товариства «Маяк»

без ПДВ

№ з/п	Найменування показників	для потреб бюджетних установ	для потреб інших споживачів	для потреб релігійних організацій
		грн/куб. м	грн/куб. м	грн/куб. м
1	2	3	4	5
1	Собівартість власної теплової енергії, врахована у встановлених тарифах на теплову енергію	56,96	67,81	35,21
2	Витрати на придбання води для послуги з гарячого водопостачання	5,23	5,23	6,86
3	Розрахунковий прибуток, усього, у т. ч.:	0,75	0,75	0,00
3.1	чистий прибуток	0,61	0,61	0,00
3.2	податок на прибуток	0,13	0,13	0,00
4	Плановані тарифи на послугу	62,94	73,78	42,07

Директор Департаменту із регулювання відносин у сфері теплопостачання С. Черних

Додаток 2
до постанови Національної комісії,
що здійснює державне регулювання у сферах
енергетики та комунальних послуг 30.04.2015 № 1543
(у редакції постанови НКРЕКП від 29.12.2016 № 2440)

Структура тарифів на послугу з централізованого постачання гарячої води Комунального підприємства «Вінницяоблтеплоенерго»

без ПДВ

№ з/п	Найменування показників	для потреб бюджетних установ	для потреб інших споживачів	для потреб релігійних організацій
		грн/куб. м	грн/куб. м	грн/куб. м
1	2	3	4	5
1	Собівартість власної теплової енергії, врахована у встановлених тарифах на теплову енергію	63,16	73,59	41,05
2	Витрати на придбання води для послуги з гарячого водопостачання	5,23	5,23	6,86
3	Розрахунковий прибуток, усього, у т. ч.:	0,34	0,34	0,00
3.1	чистий прибуток	0,28	0,28	0,00
3.2	податок на прибуток	0,06	0,06	0,00
4	Плановані тарифи на послугу	68,74	79,17	47,91

Директор Департаменту із регулювання відносин у сфері теплопостачання С. Черних

Додаток 3
до постанови Національної комісії,
що здійснює державне регулювання у сферах
енергетики та комунальних послуг 30.04.2015 № 1543
(у редакції постанови НКРЕКП від 29.12.2016 № 2440)

Структура тарифів на послугу з централізованого постачання гарячої води Комунального підприємства «Вінницької міської ради «Вінницяміськтеплоенерго»

без ПДВ

№ з/п	Найменування показників	для потреб бюджетних установ	для потреб інших споживачів
		грн/куб. м	грн/куб. м
1	2	3	4
1	Собівартість власної теплової енергії, врахована у встановлених тарифах на теплову енергію	55,21	65,57
2	Витрати на придбання води для послуги з гарячого водопостачання	5,23	5,23
3	Розрахунковий прибуток, усього, у т. ч.:	0,00	0,00
3.1	чистий прибуток	0,00	0,00
3.2	податок на прибуток	0,00	0,00
4	Плановані тарифи на послугу	60,44	70,80

Директор Департаменту із регулювання відносин у сфері теплопостачання С. Черних

Додаток 4
до постанови Національної комісії,
що здійснює державне регулювання у сферах
енергетики та комунальних послуг 30.04.2015 № 1543
(у редакції постанови НКРЕКП від 29.12.2016 № 2440)

Структура тарифів на послугу з централізованого постачання гарячої води Комунального підприємства «Нововолинськтеплокомуненерго» житлово-комунального об'єднання Нововолинської міської ради

без ПДВ

№ з/п	Найменування показників	для потреб бюджетних установ	для потреб інших споживачів	для потреб релігійних організацій
		грн/куб. м	грн/куб. м	грн/куб. м
1	2	3	4	5
1	Собівартість власної теплової енергії, врахована у встановлених тарифах на теплову енергію	55,71	66,88	35,69
2	Витрати на придбання води для послуги з гарячого водопостачання	3,30	3,30	3,30
3	Розрахунковий прибуток, усього, у т. ч.:	0,91	0,91	0,00
3.1	чистий прибуток	0,74	0,74	0,00
3.2	податок на прибуток	0,16	0,16	0,00
4	Плановані тарифи на послугу	59,92	71,09	38,99

Директор Департаменту із регулювання відносин у сфері теплопостачання С. Черних

НКРЕКП ПОВІДОМЛЯЄ

Додаток 5
до постанови Національної комісії,
що здійснює державне регулювання у сферах
енергетики та комунальних послуг 30.04.2015 № 1543
(у редакції постанови НКРЕКП від 29.12.2016 № 2440)

Структура тарифів на послугу з централізованого постачання гарячої води Державного комунального підприємства «Луцьктепло»

без ПДВ

№ з/п	Найменування показників	для потреб бюджетних установ	для потреб інших споживачів
		грн/куб. м	грн/куб. м
1	2	3	4
1	Собівартість власної теплової енергії, врахована у встановлених тарифах на теплову енергію	58,37	68,82
2	Витрати на придбання води для послуги з гарячого водопостачання	3,85	3,85
3	Розрахунковий прибуток, усього, у т. ч.:	0,00	0,00
3.1	чистий прибуток	0,00	0,00
3.2	податок на прибуток	0,00	0,00
4	Плановані тарифи на послугу	62,22	72,67

Директор Департаменту із регулювання відносин у сфері теплопостачання С. Черних

Додаток 6
до постанови Національної комісії,
що здійснює державне регулювання у сферах
енергетики та комунальних послуг 30.04.2015 № 1543
(у редакції постанови НКРЕКП від 29.12.2016 № 2440)

Структура тарифів на послугу з централізованого постачання гарячої води Підприємства теплових мереж «Ковельтепло»

без ПДВ

№ з/п	Найменування показників	для потреб бюджетних установ	для потреб інших споживачів	для потреб релігійних організацій
		грн/куб. м	грн/куб. м	грн/куб. м
1	2	3	4	5
1	Собівартість власної теплової енергії, врахована у встановлених тарифах на теплову енергію	56,32	66,55	37,54
2	Витрати на придбання води для послуги з гарячого водопостачання	3,23	3,23	3,23
3	Розрахунковий прибуток, усього, у т. ч.:	0,13	0,13	0,00
3.1	чистий прибуток	0,10	0,10	0,00
3.2	податок на прибуток	0,02	0,02	0,00
4	Плановані тарифи на послугу	59,68	69,91	40,77

Директор Департаменту із регулювання відносин у сфері теплопостачання С. Черних

Додаток 9
до постанови Національної комісії,
що здійснює державне регулювання у сферах
енергетики та комунальних послуг 30.04.2015 № 1543
(у редакції постанови НКРЕКП від 29.12.2016 № 2440)

Структура тарифів на послугу з централізованого постачання гарячої води Комунального підприємства «Тепломережа» (м. Донецьк)

без ПДВ

№ з/п	Найменування показників	для потреб бюджетних установ	для потреб інших споживачів	для потреб релігійних організацій
		грн/куб. м	грн/куб. м	грн/куб. м
1	2	3	4	5
1	Собівартість власної теплової енергії, врахована у встановлених тарифах на теплову енергію	56,66	66,07	38,48
2	Витрати на придбання води для послуги з гарячого водопостачання	4,89	4,89	4,89
3	Розрахунковий прибуток, усього, у т. ч.:	0,00	0,00	0,00
3.1	чистий прибуток	0,00	0,00	0,00
3.2	податок на прибуток	0,00	0,00	0,00
4	Плановані тарифи на послугу	61,55	70,96	43,37

Директор Департаменту із регулювання відносин у сфері теплопостачання С. Черних

Додаток 10
до постанови Національної комісії,
що здійснює державне регулювання у сферах
енергетики та комунальних послуг 30.04.2015 № 1543
(у редакції постанови НКРЕКП від 29.12.2016 № 2440)

Структура тарифів на послугу з централізованого постачання гарячої води Комунального комерційного підприємства Маріупольської міської ради «Маріупольтепломережа»

без ПДВ

№ з/п	Найменування показників	для потреб бюджетних установ	для потреб інших споживачів	для потреб релігійних організацій
		грн/куб. м	грн/куб. м	грн/куб. м
1	2	3	4	5
1	Собівартість власної теплової енергії, врахована у встановлених тарифах на теплову енергію	56,22	66,43	33,36
2	Витрати на придбання води для послуги з гарячого водопостачання	7,95	7,95	7,95
3	Розрахунковий прибуток, усього, у т. ч.:	0,00	0,00	0,00
3.1	чистий прибуток	0,00	0,00	0,00
3.2	податок на прибуток	0,00	0,00	0,00
4	Плановані тарифи на послугу	64,17	74,38	41,31

Директор Департаменту із регулювання відносин у сфері теплопостачання С. Черних

Додаток 11
до постанови Національної комісії,
що здійснює державне регулювання у сферах
енергетики та комунальних послуг 30.04.2015 № 1543
(у редакції постанови НКРЕКП від 29.12.2016 № 2440)

Структура тарифів на послугу з централізованого постачання гарячої води Товариства з обмеженою відповідальністю «Краматорськтеплоенерго»

без ПДВ

№ з/п	Найменування показників	для потреб бюджетних установ	для потреб інших споживачів
		грн/куб. м	грн/куб. м
1	2	3	4
1	Собівартість власної теплової енергії, врахована у встановлених тарифах на теплову енергію	43,83	60,62
2	Витрати на придбання води для послуги з гарячого водопостачання	6,80	6,80
3	Розрахунковий прибуток, усього, у т. ч.:	1,41	1,24
3.1	чистий прибуток	1,15	1,02
3.2	податок на прибуток	0,25	0,22
4	Плановані тарифи на послугу	52,04	68,66

Директор Департаменту із регулювання відносин у сфері теплопостачання С. Черних

Додаток 14
до постанови Національної комісії,
що здійснює державне регулювання у сферах
енергетики та комунальних послуг 30.04.2015 № 1543
(у редакції постанови НКРЕКП від 29.12.2016 № 2440)

Структура тарифів на послугу з централізованого постачання гарячої води Концерну «Міські теплові мережі»

без ПДВ

№ з/п	Найменування показників	для потреб бюджетних установ	для потреб інших споживачів	для потреб релігійних організацій
		грн/куб. м	грн/куб. м	грн/куб. м
1	2	3	4	5
1	Собівартість власної теплової енергії, врахована у встановлених тарифах на теплову енергію	53,93	63,98	31,42
2	Витрати на придбання води для послуги з гарячого водопостачання	5,45	5,45	5,45
3	Розрахунковий прибуток, усього, у т. ч.:	0,00	0,00	0,00
3.1	чистий прибуток	0,00	0,00	0,00
3.2	податок на прибуток	0,00	0,00	0,00
4	Плановані тарифи на послугу	59,38	69,43	36,87

Директор Департаменту із регулювання відносин у сфері теплопостачання С. Черних

Додаток 15
до постанови Національної комісії,
що здійснює державне регулювання у сферах
енергетики та комунальних послуг 30.04.2015 № 1543
(у редакції постанови НКРЕКП від 29.12.2016 № 2440)

Структура тарифів на послугу з централізованого постачання гарячої води Державного міського підприємства «Івано-Франківськтеплокомуненерго»

без ПДВ

№ з/п	Найменування показників	для потреб бюджетних установ	для потреб інших споживачів
		грн/куб. м	грн/куб. м
1	2	3	4
1	Собівартість власної теплової енергії, врахована у встановлених тарифах на теплову енергію	55,17	65,24
2	Витрати на придбання води для послуги з гарячого водопостачання	3,28	3,28
3	Розрахунковий прибуток, усього, у т. ч.:	0,00	0,00
3.1	чистий прибуток	0,00	0,00
3.2	податок на прибуток	0,00	0,00
4	Плановані тарифи на послугу	58,45	68,52

Директор Департаменту із регулювання відносин у сфері теплопостачання С. Черних

Додаток 16
до постанови Національної комісії,
що здійснює державне регулювання у сферах
енергетики та комунальних послуг 30.04.2015 № 1543
(у редакції постанови НКРЕКП від 29.12.2016 № 2440)

Структура тарифів на послугу з централізованого постачання гарячої води Товариства з обмеженою відповідальністю «Станіславська теплоенергетична компанія»

без ПДВ

№ з/п	Найменування показників	для потреб бюджетних установ	для потреб інших споживачів
		грн/куб. м	грн/куб. м
1	2	3	4
1	Собівартість власної теплової енергії, врахована у встановлених тарифах на теплову енергію	62,40	73,33
2	Витрати на придбання води для послуги з гарячого водопостачання	3,28	3,28
3	Розрахунковий прибуток, усього, у т. ч.:	0,00	0,00
3.1	чистий прибуток	0,00	0,00
3.2	податок на прибуток	0,00	0,00
4	Плановані тарифи на послугу	65,68	76,61

Директор Департаменту із регулювання відносин у сфері теплопостачання С. Черних

Додаток 17
до постанови Національної комісії,
що здійснює державне регулювання у сферах
енергетики та комунальних послуг 30.04.2015 № 1543
(у редакції постанови НКРЕКП від 29.12.2016 № 2440)

Структура тарифів на послугу з централізованого постачання гарячої води Комунального підприємства Броварської міської ради Київської області «Броваритепловодоенергія»

без ПДВ

№ з/п	Найменування показників	для потреб бюджетних установ	для потреб інших споживачів	для потреб релігійних організацій
		грн/куб. м	грн/куб. м	грн/куб. м
1	2	3	4	5
1	Собівартість власної теплової енергії, врахована у встановлених тарифах на теплову енергію	53,96	64,03	32,24
2	Витрати на придбання води для послуги з гарячого водопостачання	5,39	5,39	5,39
3	Розрахунковий прибуток, усього, у т. ч.:	3,37	3,37	0,00
3.1	чистий прибуток	2,76	2,76	0,00
3.2	податок на прибуток	0,61	0,61	0,00
4	Плановані тарифи на послугу	62,72	72,79	37,63

Директор Департаменту із регулювання відносин у сфері теплопостачання С. Черних

Додаток 18
до постанови Національної комісії,
що здійснює державне регулювання у сферах
енергетики та комунальних послуг 30.04.2015 № 1543
(у редакції постанови НКРЕКП від 29.12.2016 № 2440)

Структура тарифів на послугу з централізованого постачання гарячої води Комунального підприємства «Вишнівськтеплоенерго» Вишневої міської ради Києво-Святошинського району Київської області

без ПДВ

№ з/п	Найменування показників	для потреб бюджетних установ	для потреб інших споживачів	для потреб релігійних організацій
		грн/куб. м	грн/куб. м	грн/куб. м
1	2	3	4	5
1	Собівартість власної теплової енергії, врахована у встановлених тарифах на теплову енергію	55,98	66,86	33,51
2	Витрати на придбання води для послуги з гарячого водопостачання	5,58	5,58	5,58
3	Розрахунковий прибуток, усього, у т. ч.:	0,00	0,00	0,00
3.1	чистий прибуток	0,00	0,00	0,00
3.2	податок на прибуток	0,00	0,00	0,00
4	Плановані тарифи на послугу	61,56	72,44	39,09

Директор Департаменту із регулювання відносин у сфері теплопостачання С. Черних

НКРЕКП ПОВІДОМЛЯЄ

Додаток 19
до постанови Національної комісії,
що здійснює державне регулювання у сферах
енергетики та комунальних послуг 30.04.2015 № 1543
(у редакції постанови НКРЕКП від 29.12.2016 № 2440)

Структура тарифу на послугу з централізованого постачання гарячої води Приватного комунально-побутового підприємства «Теплокомунсервіс»

без ПДВ

№ з/п	Найменування показників	для потреб бюджетних установ
		грн/куб. м
1	2	3
1	Собівартість власної теплової енергії, врахована у встановленому тарифі на теплову енергію	54,76
2	Витрати на придбання води для послуги з гарячого водопостачання	3,89
3	Розрахунковий прибуток, усього, у т. ч.:	0,00
3.1	чистий прибуток	0,00
3.2	податок на прибуток	0,00
4	Плановані тарифи на послугу	58,65

Директор Департаменту із регулювання відносин у сфері теплопостачання С. Черних

Додаток 20
до постанови Національної комісії,
що здійснює державне регулювання у сферах
енергетики та комунальних послуг 30.04.2015 № 1543
(у редакції постанови НКРЕКП від 29.12.2016 № 2440)

Структура тарифів на послугу з централізованого постачання гарячої води Комунального підприємства Білоцерківської міської ради «Білоцерківтепломережа»

без ПДВ

№ з/п	Найменування показників	для потреб бюджетних установ	для потреб інших споживачів	для потреб релігійних організацій
		грн/куб. м	грн/куб. м	грн/куб. м
1	2	3	4	5
1	Собівартість власної теплової енергії, врахована у встановлених тарифах на теплову енергію	53,72	66,50	32,86
2	Витрати на придбання води для послуги з гарячого водопостачання	6,49	6,49	6,49
3	Розрахунковий прибуток, усього, у т. ч.:	0,00	0,00	0,00
3.1	чистий прибуток	0,00	0,00	0,00
3.2	податок на прибуток	0,00	0,00	0,00
4	Плановані тарифи на послугу	60,21	72,99	39,35

Директор Департаменту із регулювання відносин у сфері теплопостачання С. Черних

Додаток 21
до постанови Національної комісії,
що здійснює державне регулювання у сферах
енергетики та комунальних послуг 30.04.2015 № 1543
(у редакції постанови НКРЕКП від 29.12.2016 № 2440)

Структура тарифів на послугу з централізованого постачання гарячої води Спільного підприємства — товариства з обмеженою відповідальністю «Світловодськпобут»

без ПДВ

№ з/п	Найменування показників	для потреб бюджетних установ	для потреб інших споживачів	для потреб релігійних організацій
		грн/куб. м	грн/куб. м	грн/куб. м
1	2	3	4	5
1	Собівартість власної теплової енергії, врахована у встановлених тарифах на теплову енергію	49,55	59,53	31,98
2	Витрати на придбання води для послуги з гарячого водопостачання	5,62	5,62	5,62
3	Розрахунковий прибуток, усього, у т. ч.:	0,00	0,00	0,00
3.1	чистий прибуток	0,00	0,00	0,00
3.2	податок на прибуток	0,00	0,00	0,00
4	Плановані тарифи на послугу	55,17	65,15	37,60

Директор Департаменту із регулювання відносин у сфері теплопостачання С. Черних

Додаток 22
до постанови Національної комісії,
що здійснює державне регулювання у сферах
енергетики та комунальних послуг 30.04.2015 № 1543
(у редакції постанови НКРЕКП від 29.12.2016 № 2440)

Структура тарифу на послугу з централізованого постачання гарячої води Комунального теплопостачаючого підприємства «Алчевськтеплокомуненерго»

без ПДВ

№ з/п	Найменування показників	для потреб бюджетних установ
		грн/куб. м
1	2	3
1	Собівартість власної теплової енергії, врахована у встановленому тарифі на теплову енергію	52,34
2	Витрати на придбання води для послуги з гарячого водопостачання	7,50
3	Розрахунковий прибуток, усього, у т. ч.:	0,00
3.1	чистий прибуток	0,00
3.2	податок на прибуток	0,00
4	Плановані тарифи на послугу	59,84

Директор Департаменту із регулювання відносин у сфері теплопостачання С. Черних

Додаток 23
до постанови Національної комісії,
що здійснює державне регулювання у сферах
енергетики та комунальних послуг 30.04.2015 № 1543
(у редакції постанови НКРЕКП від 29.12.2016 № 2440)

Структура тарифів на послугу з централізованого постачання гарячої води Луганського міського комунального підприємства «Теплокомуненерго»

без ПДВ

№ з/п	Найменування показників	для потреб бюджетних установ	для потреб інших споживачів
		грн/куб. м	грн/куб. м
1	2	3	4
1	Собівартість власної теплової енергії, врахована у встановлених тарифах на теплову енергію	54,33	64,43
2	Витрати на придбання води для послуги з гарячого водопостачання	8,32	8,32
3	Розрахунковий прибуток, усього, у т. ч.:	0,00	0,00
3.1	чистий прибуток	0,00	0,00
3.2	податок на прибуток	0,00	0,00
4	Плановані тарифи на послугу	62,65	72,75

Директор Департаменту із регулювання відносин у сфері теплопостачання С. Черних

Додаток 24
до постанови Національної комісії,
що здійснює державне регулювання у сферах
енергетики та комунальних послуг 30.04.2015 № 1543
(у редакції постанови НКРЕКП від 29.12.2016 № 2440)

Структура тарифів на послугу з централізованого постачання гарячої води Львівського комунального підприємства «Залізничнетеплоенерго»

без ПДВ

№ з/п	Найменування показників	для потреб бюджетних установ	для потреб інших споживачів	для потреб релігійних організацій
		грн/куб. м	грн/куб. м	грн/куб. м
1	2	3	4	5
1	Собівартість власної теплової енергії, врахована у встановлених тарифах на теплову енергію	56,97	67,60	33,82
2	Витрати на придбання води для послуги з гарячого водопостачання	4,55	4,55	4,55
3	Розрахунковий прибуток, усього, у т. ч.:	1,42	1,42	0,17
3.1	чистий прибуток	1,16	1,16	0,14
3.2	податок на прибуток	0,26	0,26	0,03
4	Плановані тарифи на послугу	62,93	73,57	38,54

Директор Департаменту із регулювання відносин у сфері теплопостачання С. Черних

Додаток 25
до постанови Національної комісії,
що здійснює державне регулювання у сферах
енергетики та комунальних послуг 30.04.2015 № 1543
(у редакції постанови НКРЕКП від 29.12.2016 № 2440)

Структура тарифів на послугу з централізованого постачання гарячої води Товариства з обмеженою відповідальністю Науково-виробничого підприємства «Енергія-Новояворівськ»

без ПДВ

№ з/п	Найменування показників	для потреб бюджетних установ	для потреб інших споживачів
		грн/куб. м	грн/куб. м
1	2	3	4
1	Собівартість власної теплової енергії, врахована у встановлених тарифах на теплову енергію	49,80	66,46
2	Витрати на придбання води для послуги з гарячого водопостачання	4,81	4,81
3	Розрахунковий прибуток, усього, у т. ч.:	0,82	0,83
3.1	чистий прибуток	0,67	0,68
3.2	податок на прибуток	0,15	0,15
4	Плановані тарифи на послугу	55,43	72,10

Директор Департаменту із регулювання відносин у сфері теплопостачання С. Черних

Додаток 26
до постанови Національної комісії,
що здійснює державне регулювання у сферах
енергетики та комунальних послуг 30.04.2015 № 1543
(у редакції постанови НКРЕКП від 29.12.2016 № 2440)

Структура тарифів на послугу з централізованого постачання гарячої води Львівського міського комунального підприємства «Львівтеплоенерго»

без ПДВ

№ з/п	Найменування показників	для потреб бюджетних установ	для потреб інших споживачів	для потреб релігійних організацій
		грн/куб. м	грн/куб. м	грн/куб. м
1	2	3	4	5
1	Собівартість власної теплової енергії, врахована у встановлених тарифах на теплову енергію	57,13	70,32	34,81
2	Витрати на придбання води для послуги з гарячого водопостачання	4,55	4,55	4,55
3	Розрахунковий прибуток, усього, у т. ч.:	1,92	1,92	0,76
3.1	чистий прибуток	1,58	1,58	0,63
3.2	податок на прибуток	0,35	0,35	0,14
4	Плановані тарифи на послугу	63,60	76,79	40,13

Директор Департаменту із регулювання відносин у сфері теплопостачання С. Черних

Додаток 27
до постанови Національної комісії,
що здійснює державне регулювання у сферах
енергетики та комунальних послуг 30.04.2015 № 1543
(у редакції постанови НКРЕКП від 29.12.2016 № 2440)

Структура тарифів на послугу з централізованого постачання гарячої води Товариства з обмеженою відповідальністю «Енергія-Новий Розділ»

без ПДВ

№ з/п	Найменування показників	для потреб бюджетних установ	для потреб інших споживачів	для потреб релігійних організацій
		грн/куб. м	грн/куб. м	грн/куб. м
1	2	3	4	5
1	Собівартість власної теплової енергії, врахована у встановлених тарифах на теплову енергію	49,25	64,90	31,24
2	Витрати на придбання води для послуги з гарячого водопостачання	4,10	4,10	4,10
3	Розрахунковий прибуток, усього, у т. ч.:	1,92	1,57	0,31
3.1	чистий прибуток	1,57	1,29	0,25
3.2	податок на прибуток	0,35	0,28	0,05
4	Плановані тарифи на послугу	55,27	70,57	35,64

Директор Департаменту із регулювання відносин у сфері теплопостачання С. Черних

Додаток 28
до постанови Національної комісії,
що здійснює державне регулювання у сферах
енергетики та комунальних послуг 30.04.2015 № 1543
(у редакції постанови НКРЕКП від 29.12.2016 № 2440)

Структура тарифів на послугу з централізованого постачання гарячої води Товариства з обмеженою відповідальністю «Теплопостачсервіс»

без ПДВ

№ з/п	Найменування показників	для потреб бюджетних установ	для потреб інших споживачів	для потреб релігійних організацій
		грн/куб. м	грн/куб. м	грн/куб. м
1	2	3	4	5
1	Собівартість власної теплової енергії, врахована у встановлених тарифах на теплову енергію	48,42	57,97	29,73
2	Витрати на придбання води для послуги з гарячого водопостачання	5,11	5,11	5,11
3	Розрахунковий прибуток, усього, у т. ч.:	0,00	0,00	0,00
3.1	чистий прибуток	0,00	0,00	0,00
3.2	податок на прибуток	0,00	0,00	0,00
4	Плановані тарифи на послугу	53,53	63,08	34,84

Директор Департаменту із регулювання відносин у сфері теплопостачання С. Черних

НКРЕКП ПОВІДОМЛЯЄ

Додаток 29
до постанови Національної комісії,
що здійснює державне регулювання у сферах
енергетики та комунальних послуг 30.04.2015 № 1543
(у редакції постанови НКРЕКП від 29.12.2016 № 2440)

Структура тарифів на послугу з централізованого постачання гарячої води Публічного акціонерного товариства «Київенерго»

без ПДВ

№ з/п	Найменування показників	для потреб бюджетних установ	для потреб інших споживачів	для потреб релігійних організацій
		грн/куб. м	грн/куб. м	грн/куб. м
1	2	3	4	5
1	Собівартість власної теплової енергії, врахована у встановлених тарифах на теплову енергію	55,20	67,66	34,57
2	Витрати на придбання води для послуги з гарячого водопостачання	5,11	5,11	5,11
3	Розрахунковий прибуток, усього, у т. ч.:	1,11	1,10	0,92
3.1	чистий прибуток	0,91	0,90	0,76
3.2	податок на прибуток	0,20	0,20	0,17
4	Плановані тарифи на послугу	61,42	73,87	40,60

Директор Департаменту із регулювання відносин у сфері теплопостачання С. Черних

Додаток 30
до постанови Національної комісії,
що здійснює державне регулювання у сферах
енергетики та комунальних послуг 30.04.2015 № 1543
(у редакції постанови НКРЕКП від 29.12.2016 № 2440)

Структура тарифів на послугу з централізованого постачання гарячої води Товариства з обмеженою відповідальністю «ЄВРО-РЕКОНСТРУКЦІЯ»

без ПДВ

№ з/п	Найменування показників	для потреб бюджетних установ	для потреб інших споживачів	для потреб релігійних організацій
		грн/куб. м	грн/куб. м	грн/куб. м
1	2	3	4	5
1	Собівартість власної теплової енергії, врахована у встановлених тарифах на теплову енергію	51,98	63,76	49,88
2	Витрати на придбання води для послуги з гарячого водопостачання	5,11	5,11	5,11
3	Розрахунковий прибуток, усього, у т. ч.:	1,26	0,51	0,00
3.1	чистий прибуток	1,03	0,42	0,00
3.2	податок на прибуток	0,23	0,09	0,00
4	Плановані тарифи на послугу	58,35	69,39	54,99

Директор Департаменту із регулювання відносин у сфері теплопостачання С. Черних

Додаток 31
до постанови Національної комісії,
що здійснює державне регулювання у сферах
енергетики та комунальних послуг 30.04.2015 № 1543
(у редакції постанови НКРЕКП від 29.12.2016 № 2440)

Структура тарифів на послугу з централізованого постачання гарячої води Обласного комунального підприємства «Миколаївоблтеплоенерго»

без ПДВ

№ з/п	Найменування показників	для потреб бюджетних установ	для потреб інших споживачів	для потреб релігійних організацій
		грн/куб. м	грн/куб. м	грн/куб. м
1	2	3	4	5
1	Собівартість власної теплової енергії, врахована у встановлених тарифах на теплову енергію	53,66	63,52	32,04
2	Витрати на придбання води для послуги з гарячого водопостачання	4,84	4,84	4,84
3	Розрахунковий прибуток, усього, у т. ч.:	0,00	0,00	0,00
3.1	чистий прибуток	0,00	0,00	0,00
3.2	податок на прибуток	0,00	0,00	0,00
4	Плановані тарифи на послугу	58,50	68,36	36,88

Директор Департаменту із регулювання відносин у сфері теплопостачання С. Черних

Додаток 33
до постанови Національної комісії,
що здійснює державне регулювання у сферах
енергетики та комунальних послуг 30.04.2015 № 1543
(у редакції постанови НКРЕКП від 29.12.2016 № 2440)

Структура тарифів на послугу з централізованого постачання гарячої води Комунального підприємства «Чорноморськтеплоенерго» Чорноморської міської ради Одеської області

без ПДВ

№ з/п	Найменування показників	для потреб бюджетних установ	для потреб інших споживачів	для потреб релігійних організацій
		грн/куб. м	грн/куб. м	грн/куб. м
1	2	3	4	5
1	Собівартість власної теплової енергії, врахована у встановлених тарифах на теплову енергію	50,17	59,90	29,05
2	Витрати на придбання води для послуги з гарячого водопостачання	7,46	7,46	7,46
3	Розрахунковий прибуток, усього, у т. ч.:	1,11	1,11	0,00
3.1	чистий прибуток	0,91	0,91	0,00
3.2	податок на прибуток	0,20	0,20	0,00
4	Плановані тарифи на послугу	58,74	68,47	36,51

Директор Департаменту із регулювання відносин у сфері теплопостачання С. Черних

Додаток 34
до постанови Національної комісії,
що здійснює державне регулювання у сферах
енергетики та комунальних послуг 30.04.2015 № 1543
(у редакції постанови НКРЕКП від 29.12.2016 № 2440)

Структура тарифів на послугу з централізованого постачання гарячої води Полтавського обласного комунального виробничого підприємства теплового господарства «Полтаватеплоенерго»

без ПДВ

№ з/п	Найменування показників	для потреб бюджетних установ	для потреб інших споживачів
		грн/куб. м	грн/куб. м
1	2	3	4
1	Собівартість власної теплової енергії, врахована у встановлених тарифах на теплову енергію	55,65	65,81
2	Витрати на придбання води для послуги з гарячого водопостачання	6,46	6,46
3	Розрахунковий прибуток, усього, у т. ч.:	2,33	2,33
3.1	чистий прибуток	1,91	1,91
3.2	податок на прибуток	0,42	0,42
4	Плановані тарифи на послугу	64,44	74,60

Директор Департаменту із регулювання відносин у сфері теплопостачання С. Черних

Додаток 35
до постанови Національної комісії,
що здійснює державне регулювання у сферах
енергетики та комунальних послуг 30.04.2015 № 1543
(у редакції постанови НКРЕКП від 29.12.2016 № 2440)

Структура тарифів на послугу з централізованого постачання гарячої води Комунального підприємства теплового господарства «Гадячтеплоенерго»

без ПДВ

№ з/п	Найменування показників	для потреб бюджетних установ	для потреб інших споживачів	для потреб релігійних організацій
		грн/куб. м	грн/куб. м	грн/куб. м
1	2	3	4	5
1	Собівартість власної теплової енергії, врахована у встановлених тарифах на теплову енергію	55,11	65,66	33,05
2	Витрати на придбання води для послуги з гарячого водопостачання	12,79	16,27	16,27
3	Розрахунковий прибуток, усього, у т. ч.:	1,04	1,04	0,00
3.1	чистий прибуток	0,86	0,86	0,00
3.2	податок на прибуток	0,19	0,19	0,00
4	Плановані тарифи на послугу	68,95	82,97	49,31

Директор Департаменту із регулювання відносин у сфері теплопостачання С. Черних

Додаток 36
до постанови Національної комісії,
що здійснює державне регулювання у сферах
енергетики та комунальних послуг 30.04.2015 № 1543
(у редакції постанови НКРЕКП від 29.12.2016 № 2440)

Структура тарифів на послугу з централізованого постачання гарячої води Комунального підприємства «Теплоенерго» (м. Кременчук)

без ПДВ

№ з/п	Найменування показників	для потреб бюджетних установ	для потреб інших споживачів	для потреб релігійних організацій
		грн/куб. м	грн/куб. м	грн/куб. м
1	2	3	4	5
1	Собівартість власної теплової енергії, врахована у встановлених тарифах на теплову енергію	58,15	65,26	33,18
2	Витрати на придбання води для послуги з гарячого водопостачання	3,01	3,01	3,01
3	Розрахунковий прибуток, усього, у т. ч.:	0,00	0,00	0,00
3.1	чистий прибуток	0,00	0,00	0,00
3.2	податок на прибуток	0,00	0,00	0,00
4	Плановані тарифи на послугу	61,16	68,27	36,19

Директор Департаменту із регулювання відносин у сфері теплопостачання С. Черних

Додаток 37
до постанови Національної комісії,
що здійснює державне регулювання у сферах
енергетики та комунальних послуг 30.04.2015 № 1543
(у редакції постанови НКРЕКП від 29.12.2016 № 2440)

Структура тарифів на послугу з централізованого постачання гарячої води Публічного акціонерного товариства «Полтаваобленерго»

без ПДВ

№ з/п	Найменування показників	для потреб бюджетних установ	для потреб інших споживачів	для потреб релігійних організацій
		грн/куб. м	грн/куб. м	грн/куб. м
1	2	3	4	5
1	Собівартість власної теплової енергії, врахована у встановлених тарифах на теплову енергію	46,35	61,41	27,86
2	Витрати на придбання води для послуги з гарячого водопостачання	3,01	3,01	3,01
3	Розрахунковий прибуток, усього, у т. ч.:	0,69	0,67	0,35
3.1	чистий прибуток	0,56	0,55	0,29
3.2	податок на прибуток	0,12	0,12	0,06
4	Плановані тарифи на послугу	50,05	65,09	31,22

Директор Департаменту із регулювання відносин у сфері теплопостачання С. Черних

Додаток 38
до постанови Національної комісії,
що здійснює державне регулювання у сферах
енергетики та комунальних послуг 30.04.2015 № 1543
(у редакції постанови НКРЕКП від 29.12.2016 № 2440)

Структура тарифів на послугу з централізованого постачання гарячої води Товариства з обмеженою відповідальністю «Рівнетеплоенерго»

без ПДВ

№ з/п	Найменування показників	для потреб бюджетних установ	для потреб інших споживачів	для потреб релігійних організацій
		грн/куб. м	грн/куб. м	грн/куб. м
1	2	3	4	5
1	Собівартість власної теплової енергії, врахована у встановлених тарифах на теплову енергію	62,82	72,43	38,36
2	Витрати на придбання води для послуги з гарячого водопостачання	5,50	5,50	5,50
3	Розрахунковий прибуток, усього, у т. ч.:	0,00	0,00	0,00
3.1	чистий прибуток	0,00	0,00	0,00
3.2	податок на прибуток	0,00	0,00	0,00
4	Плановані тарифи на послугу	68,32	77,93	43,86

Директор Департаменту із регулювання відносин у сфері теплопостачання С. Черних

Додаток 39
до постанови Національної комісії,
що здійснює державне регулювання у сферах
енергетики та комунальних послуг 30.04.2015 № 1543
(у редакції постанови НКРЕКП від 29.12.2016 № 2440)

Структура тарифу на послугу з централізованого постачання гарячої води Комунального підприємства «Ромникомунтепло» Роменської міської ради

без ПДВ

№ з/п	Найменування показників	для потреб бюджетних установ
		грн/куб. м
1	2	3
1	Собівартість власної теплової енергії, врахована у встановленому тарифі на теплову енергію	49,51
2	Витрати на придбання води для послуги з гарячого водопостачання	7,60
3	Розрахунковий прибуток, усього, у т. ч.:	0,00
3.1	чистий прибуток	0,00
3.2	податок на прибуток	0,00
4	Плановані тарифи на послугу	57,11

Директор Департаменту із регулювання відносин у сфері теплопостачання С. Черних

НКРЕКП ПОВІДОМЛЯЄ

Додаток 40
до постанови Національної комісії,
що здійснює державне регулювання у сферах
енергетики та комунальних послуг 30.04.2015 № 1543
(у редакції постанови НКРЕКП від 29.12.2016 № 2440)

Структура тарифів на послугу з централізованого постачання гарячої води Державного підприємства «Конотопський авіаремонтний завод «АВІАКОН»

без ПДВ

№ з/п	Найменування показників	для потреб бюджетних установ	для потреб інших споживачів
		грн/куб. м	грн/куб. м
1	2	3	4
1	Собівартість власної теплової енергії, врахована у встановлених тарифах на теплову енергію	56,70	67,71
2	Витрати на придбання води для послуги з гарячого водопостачання	3,94	3,94
3	Розрахунковий прибуток, усього, у т. ч.:	0,00	0,00
3.1	чистий прибуток	0,00	0,00
3.2	податок на прибуток	0,00	0,00
4	Плановані тарифи на послугу	60,64	71,65

Директор Департаменту із регулювання відносин у сфері теплопостачання С. Черних

Додаток 41
до постанови Національної комісії,
що здійснює державне регулювання у сферах
енергетики та комунальних послуг 30.04.2015 № 1543
(у редакції постанови НКРЕКП від 29.12.2016 № 2440)

Структура тарифів на послугу з централізованого постачання гарячої води Товариства з обмеженою відповідальністю «БРОКЕНЕРГІЯ»

без ПДВ

№ з/п	Найменування показників	для потреб бюджетних установ	для потреб інших споживачів
		грн/куб. м	грн/куб. м
1	2	3	4
1	Собівартість власної теплової енергії, врахована у встановлених тарифах на теплову енергію	56,67	69,05
2	Витрати на придбання води для послуги з гарячого водопостачання	5,41	5,41
3	Розрахунковий прибуток, усього, у т. ч.:	8,76	0,61
3.1	чистий прибуток	7,19	0,50
3.2	податок на прибуток	1,58	0,11
4	Плановані тарифи на послугу	70,84	75,07

Директор Департаменту із регулювання відносин у сфері теплопостачання С. Черних

Додаток 42
до постанови Національної комісії,
що здійснює державне регулювання у сферах
енергетики та комунальних послуг 30.04.2015 № 1543
(у редакції постанови НКРЕКП від 29.12.2016 № 2440)

Структура тарифів на послугу з централізованого постачання гарячої води Товариства з обмеженою відповідальністю «Сумитеплоенерго»

без ПДВ

№ з/п	Найменування показників	для потреб бюджетних установ	для потреб інших споживачів	для потреб релігійних організацій
		грн/куб. м	грн/куб. м	грн/куб. м
1	2	3	4	5
1	Собівартість власної теплової енергії, врахована у встановлених тарифах на теплову енергію	57,11	71,75	31,06
2	Витрати на придбання води для послуги з гарячого водопостачання	4,32	4,32	4,32
3	Розрахунковий прибуток, усього, у т. ч.:	1,10	0,46	0,46
3.1	чистий прибуток	0,90	0,37	0,37
3.2	податок на прибуток	0,20	0,08	0,08
4	Плановані тарифи на послугу	62,53	76,53	35,84

Директор Департаменту із регулювання відносин у сфері теплопостачання С. Черних

Додаток 43
до постанови Національної комісії,
що здійснює державне регулювання у сферах
енергетики та комунальних послуг 30.04.2015 № 1543
(у редакції постанови НКРЕКП від 29.12.2016 № 2440)

Структура тарифів на послугу з централізованого постачання гарячої води Товариства з обмеженою відповідальністю «Шосткинське підприємство «Харківенергоремонт»

без ПДВ

№ з/п	Найменування показників	для потреб бюджетних установ	для потреб інших споживачів	для потреб релігійних організацій
		грн/куб. м	грн/куб. м	грн/куб. м
1	2	3	4	5
1	Собівартість власної теплової енергії, врахована у встановлених тарифах на теплову енергію	54,63	69,70	38,62
2	Витрати на придбання води для послуги з гарячого водопостачання	4,99	4,99	4,99
3	Розрахунковий прибуток, усього, у т. ч.:	2,35	2,33	0,36
3.1	чистий прибуток	1,93	1,91	0,30
3.2	податок на прибуток	0,42	0,42	0,07
4	Плановані тарифи на послугу	61,97	77,02	43,97

Директор Департаменту із регулювання відносин у сфері теплопостачання С. Черних

Додаток 44
до постанови Національної комісії,
що здійснює державне регулювання у сферах
енергетики та комунальних послуг 30.04.2015 № 1543
(у редакції постанови НКРЕКП від 29.12.2016 № 2440)

Структура тарифу на послугу з централізованого постачання гарячої води Казенного підприємства «Шосткинський казенний завод «Імпульс»

без ПДВ

№ з/п	Найменування показників	для потреб бюджетних установ
		грн/куб. м
1	2	3
1	Собівартість власної теплової енергії, врахована у встановленому тарифі на теплову енергію	50,79
2	Витрати на придбання води для послуги з гарячого водопостачання	4,99
3	Розрахунковий прибуток, усього, у т. ч.:	0,00
3.1	чистий прибуток	0,00
3.2	податок на прибуток	0,00
4	Плановані тарифи на послугу	55,78

Директор Департаменту із регулювання відносин у сфері теплопостачання С. Черних

Додаток 45
до постанови Національної комісії,
що здійснює державне регулювання у сферах
енергетики та комунальних послуг 30.04.2015 № 1543
(у редакції постанови НКРЕКП від 29.12.2016 № 2440)

Структура тарифів на послугу з централізованого постачання гарячої води Комунального підприємства теплових мереж «Тернопільміськтеплокомуненерго» Тернопільської міської ради

без ПДВ

№ з/п	Найменування показників	для потреб бюджетних установ	для потреб інших споживачів	для потреб релігійних організацій
		грн/куб. м	грн/куб. м	грн/куб. м
1	2	3	4	5
1	Собівартість власної теплової енергії, врахована у встановлених тарифах на теплову енергію	55,08	65,48	31,92
2	Витрати на придбання води для послуги з гарячого водопостачання	3,70	3,70	3,70
3	Розрахунковий прибуток, усього, у т. ч.:	0,00	0,00	0,00
3.1	чистий прибуток	0,00	0,00	0,00
3.2	податок на прибуток	0,00	0,00	0,00
4	Плановані тарифи на послугу	58,78	69,18	35,62

Директор Департаменту із регулювання відносин у сфері теплопостачання С. Черних

Додаток 46
до постанови Національної комісії,
що здійснює державне регулювання у сферах
енергетики та комунальних послуг 30.04.2015 № 1543
(у редакції постанови НКРЕКП від 29.12.2016 № 2440)

Структура тарифів на послугу з централізованого постачання гарячої води Міського комунального підприємства «Хмельницьктеплокомуненерго»

без ПДВ

№ з/п	Найменування показників	для потреб бюджетних установ	для потреб інших споживачів	для потреб релігійних організацій
		грн/куб. м	грн/куб. м	грн/куб. м
1	2	3	4	5
1	Собівартість власної теплової енергії, врахована у встановлених тарифах на теплову енергію	53,03	63,34	30,84
2	Витрати на придбання води для послуги з гарячого водопостачання	3,46	3,54	3,54
3	Розрахунковий прибуток, усього, у т. ч.:	1,63	1,63	0,00
3.1	чистий прибуток	1,34	1,34	0,00
3.2	податок на прибуток	0,29	0,29	0,00
4	Плановані тарифи на послугу	58,13	68,51	34,38

Директор Департаменту із регулювання відносин у сфері теплопостачання С. Черних

Додаток 47
до постанови Національної комісії,
що здійснює державне регулювання у сферах
енергетики та комунальних послуг 30.04.2015 № 1543
(у редакції постанови НКРЕКП від 29.12.2016 № 2440)

Структура тарифів на послугу з централізованого постачання гарячої води Комунального підприємства «Південно-Західні тепломережі»

без ПДВ

№ з/п	Найменування показників	для потреб бюджетних установ	для потреб інших споживачів	для потреб релігійних організацій
		грн/куб. м	грн/куб. м	грн/куб. м
1	2	3	4	5
1	Собівартість власної теплової енергії, врахована у встановлених тарифах на теплову енергію	49,63	59,37	28,24
2	Витрати на придбання води для послуги з гарячого водопостачання	3,54	3,54	3,54
3	Розрахунковий прибуток, усього, у т. ч.:	4,85	4,85	0,00
3.1	чистий прибуток	3,98	3,98	0,00
3.2	податок на прибуток	0,87	0,87	0,00
4	Плановані тарифи на послугу	58,02	67,76	31,78

Директор Департаменту із регулювання відносин у сфері теплопостачання С. Черних

Додаток 48
до постанови Національної комісії,
що здійснює державне регулювання у сферах
енергетики та комунальних послуг 30.04.2015 № 1543
(у редакції постанови НКРЕКП від 29.12.2016 № 2440)

Структура тарифів на послугу з централізованого постачання гарячої води Комунального підприємства «Міськтепловоденергія» (м. Кам'янець-Подільський)

без ПДВ

№ з/п	Найменування показників	для потреб бюджетних установ	для потреб інших споживачів	для потреб релігійних організацій
		грн/куб. м	грн/куб. м	грн/куб. м
1	2	3	4	5
1	Собівартість власної теплової енергії, врахована у встановлених тарифах на теплову енергію	56,00	67,32	36,10
2	Витрати на придбання води для послуги з гарячого водопостачання	5,70	5,70	5,70
3	Розрахунковий прибуток, усього, у т. ч.:	0,00	0,00	0,00
3.1	чистий прибуток	0,00	0,00	0,00
3.2	податок на прибуток	0,00	0,00	0,00
4	Плановані тарифи на послугу	61,70	73,02	41,80

Директор Департаменту із регулювання відносин у сфері теплопостачання С. Черних

Додаток 49
до постанови Національної комісії,
що здійснює державне регулювання у сферах
енергетики та комунальних послуг 30.04.2015 № 1543
(у редакції постанови НКРЕКП від 29.12.2016 № 2440)

Структура тарифів на послугу з централізованого постачання гарячої води Комунального підприємства теплових мереж «Черкаситеплокомуненерго» Черкаської міської ради

без ПДВ

№ з/п	Найменування показників	для потреб бюджетних установ	для потреб інших споживачів
		грн/куб. м	грн/куб. м
1	2	3	4
1	Собівартість власної теплової енергії, врахована у встановлених тарифах на теплову енергію	53,11	62,85
2	Витрати на придбання води для послуги з гарячого водопостачання	3,70	3,70
3	Розрахунковий прибуток, усього, у т. ч.:	0,56	0,56
3.1	чистий прибуток	0,46	0,46
3.2	податок на прибуток	0,10	0,10
4	Плановані тарифи на послугу	57,37	67,11

Директор Департаменту із регулювання відносин у сфері теплопостачання С. Черних

НКРЕКП ПОВІДОМЛЯЄ

Додаток 50
до постанови Національної комісії,
що здійснює державне регулювання у сферах
енергетики та комунальних послуг 30.04.2015 № 1543
(у редакції постанови НКРЕКП від 29.12.2016 № 2440)

Структура тарифів на послугу з централізованого постачання гарячої води Публічного акціонерного товариства «Облтеплокомуненерго» (м. Чернігів)

без ПДВ

№ з/п	Найменування показників	для потреб бюджетних установ	для потреб інших споживачів
		грн/куб. м	грн/куб. м
1	2	3	4
1	Собівартість власної теплової енергії, врахована у встановлених тарифах на теплову енергію	60,37	69,99
2	Витрати на придбання води для послуги з гарячого водопостачання	7,02	7,12
3	Розрахунковий прибуток, усього, у т. ч.:	0,00	0,00
3.1	чистий прибуток	0,00	0,00
3.2	податок на прибуток	0,00	0,00
4	Плановані тарифи на послугу	67,39	77,10

Директор Департаменту із регулювання відносин у сфері теплопостачання С. Черних

Додаток 51
до постанови Національної комісії,
що здійснює державне регулювання у сферах
енергетики та комунальних послуг 30.04.2015 № 1543
(у редакції постанови НКРЕКП від 29.12.2016 № 2440)

Структура тарифів на послугу з централізованого постачання гарячої води Комунального підприємства «Прилукитепловодопостачання» Прилуцької міської ради Чернігівської області

без ПДВ

№ з/п	Найменування показників	для потреб бюджетних установ	для потреб інших споживачів	для потреб релігійних організацій
		грн/куб. м	грн/куб. м	грн/куб. м
1	2	3	4	5
1	Собівартість власної теплової енергії, врахована у встановлених тарифах на теплову енергію	50,33	60,10	31,27
2	Витрати на придбання води для послуги з гарячого водопостачання	3,90	3,90	3,90
3	Розрахунковий прибуток, усього, у т. ч.:	1,74	1,74	0,00
3.1	чистий прибуток	1,43	1,43	0,00
3.2	податок на прибуток	0,31	0,31	0,00
4	Плановані тарифи на послугу	55,97	65,74	35,17

Директор Департаменту із регулювання відносин у сфері теплопостачання С. Черних

Додаток 52
до постанови Національної комісії,
що здійснює державне регулювання у сферах
енергетики та комунальних послуг 30.04.2015 № 1543
(у редакції постанови НКРЕКП від 29.12.2016 № 2440)

Структура тарифів на послугу з централізованого постачання гарячої води Товариства з обмеженою відповідальністю «НіжинТеплоМережі»

без ПДВ

№ з/п	Найменування показників	для потреб бюджетних установ	для потреб інших споживачів
		грн/куб. м	грн/куб. м
1	2	3	4
1	Собівартість власної теплової енергії, врахована у встановлених тарифах на теплову енергію	63,58	74,44
2	Витрати на придбання води для послуги з гарячого водопостачання	5,59	5,60
3	Розрахунковий прибуток, усього, у т. ч.:	0,00	0,00
3.1	чистий прибуток	0,00	0,00
3.2	податок на прибуток	0,00	0,00
4	Плановані тарифи на послугу	69,17	80,04

Директор Департаменту із регулювання відносин у сфері теплопостачання С. Черних

Додаток 53
до постанови Національної комісії,
що здійснює державне регулювання у сферах
енергетики та комунальних послуг 30.04.2015 № 1543
(у редакції постанови НКРЕКП від 29.12.2016 № 2440)

Структура тарифів на послугу з централізованого постачання гарячої води Товариства з обмеженою відповідальністю фірми «ТехНова»

без ПДВ

№ з/п	Найменування показників	для потреб бюджетних установ	для потреб інших споживачів	для потреб релігійних організацій
		грн/куб. м	грн/куб. м	грн/куб. м
1	2	3	4	5
1	Собівартість власної теплової енергії, врахована у встановлених тарифах на теплову енергію	65,42	85,30	32,11
2	Витрати на придбання води для послуги з гарячого водопостачання	7,23	7,23	7,23
3	Розрахунковий прибуток, усього, у т. ч.:	2,31	0,74	0,72
3.1	чистий прибуток	1,89	0,61	0,59
3.2	податок на прибуток	0,42	0,13	0,13
4	Плановані тарифи на послугу	74,96	93,27	40,06

Директор Департаменту із регулювання відносин у сфері теплопостачання С. Черних

Додаток 54
до постанови Національної комісії,
що здійснює державне регулювання у сферах
енергетики та комунальних послуг 30.04.2015 № 1543
(у редакції постанови НКРЕКП від 29.12.2016 № 2440)

Структура тарифів на послугу з централізованого постачання гарячої води Володимир-Волинського підприємства теплових мереж «Володимир-Волинськтеплокомуненерго»

без ПДВ

№ з/п	Найменування показників	для потреб бюджетних установ	для потреб інших споживачів
		грн/куб. м	грн/куб. м
1	2	3	4
1	Собівартість власної теплової енергії, врахована у встановлених тарифах на теплову енергію	54,70	65,11
2	Витрати на придбання води для послуги з гарячого водопостачання	4,14	4,14
3	Розрахунковий прибуток, усього, у т. ч.:	0,00	0,00
3.1	чистий прибуток	0,00	0,00
3.2	податок на прибуток	0,00	0,00
4	Плановані тарифи на послугу	58,84	69,25

Директор Департаменту із регулювання відносин у сфері теплопостачання С. Черних

Додаток 55
до постанови Національної комісії,
що здійснює державне регулювання у сферах
енергетики та комунальних послуг 30.04.2015 № 1543
(у редакції постанови НКРЕКП від 29.12.2016 № 2440)

Структура тарифів на послугу з централізованого постачання гарячої води Обласного комунального підприємства «Донецьктеплокомуненерго»

без ПДВ

№ з/п	Найменування показників	для потреб бюджетних установ	для потреб інших споживачів
		грн/куб. м	грн/куб. м
1	2	3	4
1	Собівартість власної теплової енергії, врахована у встановлених тарифах на теплову енергію	61,71	71,65
2	Витрати на придбання води для послуги з гарячого водопостачання	8,65	7,85
3	Розрахунковий прибуток, усього, у т. ч.:	0,00	0,00
3.1	чистий прибуток	0,00	0,00
3.2	податок на прибуток	0,00	0,00
4	Плановані тарифи на послугу	70,36	79,50

Директор Департаменту із регулювання відносин у сфері теплопостачання С. Черних

Додаток 56
до постанови Національної комісії,
що здійснює державне регулювання у сферах
енергетики та комунальних послуг 30.04.2015 № 1543
(у редакції постанови НКРЕКП від 29.12.2016 № 2440)

Структура тарифів на послугу з централізованого постачання гарячої води Публічного акціонерного товариства «Черкаське хімволокно»

без ПДВ

№ з/п	Найменування показників	для потреб бюджетних установ	для потреб інших споживачів
		грн/куб. м	грн/куб. м
1	2	3	4
1	Собівартість власної теплової енергії, врахована у встановлених тарифах на теплову енергію	57,06	72,24
2	Витрати на придбання води для послуги з гарячого водопостачання	3,70	3,70
3	Розрахунковий прибуток, усього, у т. ч.:	2,86	0,58
3.1	чистий прибуток	2,34	0,48
3.2	податок на прибуток	0,51	0,10
4	Плановані тарифи на послугу	63,62	76,52

Директор Департаменту із регулювання відносин у сфері теплопостачання С. Черних

Додаток 57
до постанови Національної комісії,
що здійснює державне регулювання у сферах
енергетики та комунальних послуг 30.04.2015 № 1543
(у редакції постанови НКРЕКП від 29.12.2016 № 2440)

Структура тарифів на послугу з централізованого постачання гарячої води Державного підприємства «Криворізька теплоцентраль»

без ПДВ

№ з/п	Найменування показників	для потреб бюджетних установ	для потреб інших споживачів
		грн/куб. м	грн/куб. м
1	2	3	4
1	Собівартість власної теплової енергії, врахована у встановлених тарифах на теплову енергію	61,13	72,03
2	Витрати на придбання води для послуги з гарячого водопостачання	4,32	4,32
3	Розрахунковий прибуток, усього, у т. ч.:	0,00	0,00
3.1	чистий прибуток	0,00	0,00
3.2	податок на прибуток	0,00	0,00
4	Плановані тарифи на послугу	65,45	76,35

Директор Департаменту із регулювання відносин у сфері теплопостачання С. Черних

Додаток 58
до постанови Національної комісії,
що здійснює державне регулювання у сферах
енергетики та комунальних послуг 30.04.2015 № 1543
(у редакції постанови НКРЕКП від 29.12.2016 № 2440)

Структура тарифів на послугу з централізованого постачання гарячої води Комунального підприємства теплових мереж «Криворіжтепломережа»

без ПДВ

№ з/п	Найменування показників	для потреб бюджетних установ	для потреб інших споживачів
		грн/куб. м	грн/куб. м
1	2	3	4
1	Собівартість власної теплової енергії, врахована у встановлених тарифах на теплову енергію	62,52	71,70
2	Витрати на придбання води для послуги з гарячого водопостачання	4,32	4,32
3	Розрахунковий прибуток, усього, у т. ч.:	0,00	0,00
3.1	чистий прибуток	0,00	0,00
3.2	податок на прибуток	0,00	0,00
4	Плановані тарифи на послугу	66,84	76,02

Директор Департаменту із регулювання відносин у сфері теплопостачання С. Черних

Додаток 62
до постанови Національної комісії,
що здійснює державне регулювання у сферах
енергетики та комунальних послуг 30.04.2015 № 1543
(у редакції постанови НКРЕКП від 29.12.2016 № 2440)

Структура тарифів на послугу з централізованого постачання гарячої води Приватного акціонерного товариства «Енергія»

без ПДВ

№ з/п	Найменування показників	для потреб бюджетних установ	для потреб інших споживачів
		грн/куб. м	грн/куб. м
1	2	3	4
1	Собівартість власної теплової енергії, врахована у встановлених тарифах на теплову енергію	62,81	72,99
2	Витрати на придбання води для послуги з гарячого водопостачання	10,45	10,45
3	Розрахунковий прибуток, усього, у т. ч.:	0,00	0,00
3.1	чистий прибуток	0,00	0,00
3.2	податок на прибуток	0,00	0,00
4	Плановані тарифи на послугу	73,26	83,44

Директор Департаменту із регулювання відносин у сфері теплопостачання С. Черних

ДОКУМЕНТИ

КАБІНЕТ МІНІСТРІВ УКРАЇНИ

РОЗПОРЯДЖЕННЯ
від 14 грудня 2016 р. № 1007-р
Київ

Про підписання Угоди про фінансування спільної операційної програми прикордонного співробітництва «Басейн Чорного моря 2014—2020 роки»

Схвалити проект Угоди про фінансування спільної операційної програми прикордонного співробітництва «Басейн Чорного моря 2014—2020 роки».

Уповноважити Першого віце-прем'єр-міністра України — Міністра економічного розвитку і торгівлі Кубіва Степана Івановича підписати зазначену Угоду.

Прем'єр-міністр України В. ГРОЙСМАН

КАБІНЕТ МІНІСТРІВ УКРАЇНИ

РОЗПОРЯДЖЕННЯ
від 14 грудня 2016 р. № 1008-р
Київ

Про підписання Угоди про фінансування програми «Підтримка комплексного реформування державного управління в Україні»

Схвалити проект Угоди про фінансування програми «Підтримка комплексного реформування державного управління в Україні».

Уповноважити Віце-прем'єр-міністра з питань європейської та євроатлантичної інтеграції України Климпуш-Цинцадзе Іванну Орестівну підписати зазначену Угоду.

Прем'єр-міністр України В. ГРОЙСМАН

КАБІНЕТ МІНІСТРІВ УКРАЇНИ

РОЗПОРЯДЖЕННЯ
від 14 грудня 2016 р. № 1015-р
Київ

Про затвердження плану заходів щодо забезпечення здійснення повноважень та виконання функцій органу виконавчої влади Національним агентством з питань виявлення, розшуку та управління активами, одержаними від корупційних та інших злочинів

1. Затвердити план заходів щодо забезпечення здійснення повноважень та виконання функцій органу виконавчої влади Національним агентством з питань виявлення, розшуку та управління активами, одержаними від корупційних та інших злочинів, що додається.

2. Міністерствам, центральним органам виконавчої влади за участю інших державних органів забезпечити виконання плану заходів, затвердженого цим розпорядженням.

Прем'єр-міністр України В. ГРОЙСМАН

Із планом заходів можна ознайомитися на сайті «УК».

РОЗПОРЯДЖЕННЯ
від 9 листопада 2016 р. № 1067-р
Київ

Про погодження реорганізації дочірньої компанії «Газ України» Національної акціонерної компанії «Нафтогаз України»

Погодитися з пропозицією Міністерства економічного розвитку і торгівлі щодо погодження рішення правління Національної акціонерної компанії «Нафтогаз України» стосовно реорганізації дочірньої компанії «Газ України» Національної акціонерної компанії «Нафтогаз України» (код згідно з ЄДРПОУ 31301827) шляхом її приєднання до Національної акціонерної компанії «Нафтогаз України» (код згідно з ЄДРПОУ 20077720).

Прем'єр-міністр України В. ГРОЙСМАН

оголошення ✦ оголошення ✦ оголошення ✦ оголошення ✦ оголошення ✦ оголошення ✦ оголошення

Оголошення про проведення аукціону №37-УМВБ з продажу скрапленого газу на базі ПрАТ «УМВБ» 19.01.2017 р. о 15-30 за адресою: м. Київ, вул. Межигірська, 1, ПрАТ «Українська міжбанківська валютна біржа» відбудеться аукціон №37-УМВБ з продажу скрапленого газу, який підлягає реалізації згідно постанови КМУ №570 від 16.10.14 р.

Обсяги скрапленого газу та характеристики позицій, запропоновані до продажу:

Поз.	Продавець	Видобуток	Обсяг, що міститься в одному лоті, тонн	К-сть лотів, одиниць	Стартова ціна за 1 тонну (з ПДВ)*, грн.	Стартова вартість одного лоту, грн (з ПДВ)	Загальний обсяг, тонн	Загальна вартість, грн. (з ПДВ)	Умови транспортування
1	ПАТ "Укрнафта"	Гнідинцівський ГПЗ	50	6	16 936,63	846 831,50	300	5 080 989,00	залізницею:EXW - Гнідинцівський ГПЗ(Інкотермс - 2010). Обсяги виробництва III декади січня 2017р. - лютий 2017р. Термін відвантаження III декада січня 2017р.- лютий 2017р.
2	ПАТ "Укрнафта"	Гнідинцівський ГПЗ	100	5	16 936,63	1 693 663,00	500	8 468 315,00	залізницею:EXW - Гнідинцівський ГПЗ(Інкотермс - 2010). Обсяги виробництва III декади січня 2017р. - лютий 2017р. Термін відвантаження III декада січня 2017р.- лютий 2017р.
3	ПАТ "Укрнафта"	Гнідинцівський ГПЗ	150	6	16 936,63	2 540 494,50	900	15 242 967,00	залізницею:EXW - Гнідинцівський ГПЗ(Інкотермс - 2010).Обсяги виробництва III декади січня 2017р. - лютий 2017р. Термін відвантаження III декада січня 2017р.- лютий 2017р.
4	ПАТ "Укрнафта"	Гнідинцівський ГПЗ	20	14	16 936,63	338 732,60	280	4 742 256,40	автотранспортом: EXW - Гнідинцівський ГПЗ(Інкотермс - 2010) Обсяги виробництва III декади січня 2017р. - лютий 2017р. Термін відвантаження III декада січня 2017р.- лютий 2017р.
5	ПАТ "Укрнафта"	Гнідинцівський ГПЗ	40	12	16 936,63	677 465,20	480	8 129 582,40	автотранспортом: EXW - Гнідинцівський ГПЗ(Інкотермс - 2010)Обсяги виробництва III декади січня 2017р. - лютий 2017р. Термін відвантаження III декада січня 2017р.- лютий 2017р.
6	ПАТ "Укрнафта"	Гнідинцівський ГПЗ	200	6	16 936,63	3 387 326,00	1 200	20 323 956,00	автотранспортом: EXW - Гнідинцівський ГПЗ(Інкотермс - 2010) Обсяги виробництва III декади січня 2017р. - лютий 2017р. Термін відвантаження III декада січня 2017р.- лютий 2017р.
7	ПАТ "Укрнафта"	Качанівський ГПЗ	20,00	10	16 955,91	339 118,20	200,00	3 391 182,00	автотранспортом:EXW - Качанівське в-во Качанівського ГПЗ(Інкотермс - 2010). Обсяги виробництва III декади січня 2017р. - лютий 2017р. Термін відвантаження III декада січня 2017р.- лютий 2017р.
8	ПАТ "Укрнафта"	Качанівський ГПЗ	40,0	5	16 955,91	678 236,40	200,00	3 391 182,00	автотранспортом:EXW - Качанівське в-во Качанівського ГПЗ(Інкотермс - 2010). Обсяги виробництва III декади січня 2017р. - лютий 2017р. Термін відвантаження III декада січня 2017р.- лютий 2017р.
9	ПАТ "Укрнафта"	Качанівський ГПЗ	200	8	16 955,91	3 391 182,00	1 600	27 129 456,00	автотранспортом:EXW - Качанівське в-во Качанівського ГПЗ(Інкотермс - 2010). Обсяги виробництва III декади січня 2017р. - лютий 2017р. Термін відвантаження III декада січня 2017р.- лютий 2017р.
10	ПАТ "Укрнафта"	Качанівський ГПЗ	20	20	16 929,66	338 593,20	400	6 771 864,00	автотранспортом:EXW - Глинсько-Розб. в-во. Качанівського ГПЗ(Інкотермс - 2010). Обсяги виробництва III декади січня 2017р. - лютий 2017р. Термін відвантаження III декада січня 2017р.- лютий 2017р.
11	ПАТ "Укрнафта"	Качанівський ГПЗ	40	50	16 929,66	677 186,40	2 000	33 859 320,00	автотранспортом:EXW - Глинсько-Розб. в-во. Качанівського ГПЗ(Інкотермс - 2010). Обсяги виробництва III декади січня 2017р. - лютий 2017р. Термін відвантаження III декада січня 2017р.- лютий 2017р.
12	ПАТ "Укрнафта"	Качанівський ГПЗ	200	17	16 929,66	3 385 932,00	3 400	57 560 844,00	автотранспортом:EXW - Глинсько-Розб. в-во. Качанівського ГПЗ(Інкотермс - 2010). Обсяги виробництва III декади січня 2017р. - лютий 2017р. Термін відвантаження III декада січня 2017р.- лютий 2017р.
13	ПАТ "Укрнафта"	Долинський ГПЗ	80	1	16 886,74	1 350 939,20	80	1 350 939,20	автотранспортом:EXW - Долинський ГПЗ(Інкотермс - 2010). Обсяги виробництва III декади січня 2017р. - лютий 2017р. Термін відвантаження III декада січня 2017р.- лютий 2017р.
14	ПАТ "Укрнафта"	Долинський ГПЗ	200	7	16 886,74	3 377 348,00	1 400	23 641 436,00	автотранспортом:EXW - Долинський ГПЗ(Інкотермс - 2010). Обсяги виробництва III декади січня 2017р. - лютий 2017р. Термін відвантаження III декада січня 2017р.- лютий 2017р.

Загальний обсяг, тонн: 12 940

Загальна вартість (з ПДВ), грн.: 219 084 289,00

ПАТ "Укрнафта"

* - Ціна з ПДВ включає акцизний податок. Акцизний податок з 01 січня 2017 року складає 52 євро за 1000 літрів.
1) умови поставки залізницею: Продавець передає скраплений газ виробництва Гнідинцівського ГПЗ на умовах EXW - Гнідинцівський ГПЗ(Інкотермс - 2000). Оплату за перевезення скрапленого газу залізничним транспортом здійснює покупець по окремому договору з транспортною організацією.
2) Продавець проводить відвантаження оплачених обсягів скрапленого газу у автомобільний транспорт покупця.

Порядок подання заявок на участь в аукціоні та перелік документів, що додаються до них, розмір гарантійного внеску та порядок його сплати визначено в Регламенті організації та проведення біржових аукціонів з продажу нафти сирої, газового конденсату власного видобутку і скрапленого газу на ПрАТ "Українська міжбанківська валютна біржа", що затверджений протоколом Аукціонного комітету з продажу нафти сирої, газового конденсату власного видобутку і скрапленого газу №2 від 19.11.2014 р., ознайомитись з яким можна на офіційному веб-сайті біржі: www.uicegroup.com. Кінцевий термін подання заявок: до 18:00 18.01.2017 р. за адресою: м. Київ, вул. Межигірська, 1. Довідки за телефоном: (044) 461-54-39, кожного робочого дня з 9:00 до 18:00.

Прилуцький міськрайонний суд Чернігівської області викликає у судове засідання, яке відбудеться 16 січня 2017 року о 08.00 годині в приміщенні Прилуцького міськрайонного суду Чернігівської області за адресою: Чернігівська обл., м. Прилуки, вул. Котляревського, 62, Тимошенко Артема Андрійовича (останнє відоме місце реєстрації - Чернігівська обл., м. Прилуки, вул. Партизанська, буд. 12) як відповідача по цивільній справі № 742/3746/16-ц за позовом ПАТ КБ «ПриватБанк» до Тимошенка Артема Андрійовича про стягнення заборгованості.

Суддя Коротка А.О.

Прилуцький міськрайонний суд Чернігівської області викликає у судове засідання, яке відбудеться 16 січня 2017 року о 08.30 годині в приміщенні Прилуцького міськрайонного суду Чернігівської області за адресою: Чернігівська обл., м. Прилуки, вул. Котляревського, 62, Федірко Людмилу Миколаївну (останнє відоме місце реєстрації: Чернігівська обл., м. Прилуки, вул. Боброва, буд. 84, кв. 3) як відповідача по цивільній справі № 742/3590/16-ц за позовом ПАТ КБ «ПриватБанк» до Федірко Людмили Миколаївни про стягнення заборгованості.

Суддя Коротка А.О.

Прилуцький міськрайонний суд Чернігівської області викликає у судове засідання, яке відбудеться 24 січня 2017 року о 08.00 годині в приміщенні Прилуцького міськрайонного суду Чернігівської області за адресою: Чернігівська обл., м. Прилуки, вул. Котляревського, 62, Куриленко Тетяну Вікторівну (останнє відоме місце реєстрації: Чернігівська обл., Прилуцький р-н, с.Канівщина, вул. Степанюка, буд. 76) як відповідача по цивільній справі № 742/3911/16-ц за позовом ПАТ КБ «ПриватБанк» до Куриленко Тетяни Вікторівни про стягнення заборгованості.

Суддя Коротка А.О.

Прилуцький міськрайонний суд Чернігівської області викликає у судове засідання, яке відбудеться 16 січня 2017 року о 09.00 годині в приміщенні Прилуцького міськрайонного суду Чернігівської області за адресою: Чернігівська обл., м. Прилуки, вул. Котляревського, 62, Дорофеєва Валентина Олександровича (останнє відоме місце реєстрації: Чернігівська обл., м. Прилуки, вул. Перемоги, буд. 71) як відповідача по цивільній справі № 742/3852/16-ц за позовом ПАТ КБ «ПриватБанк» до Дорофеєва Валентина Олександровича про стягнення заборгованості.

Суддя Коротка А.О.

Прилуцький міськрайонний суд Чернігівської області викликає у судове засідання, яке відбудеться 16 січня 2017 року о 09.30 годині в приміщенні Прилуцького міськрайонного суду Чернігівської області за адресою: Чернігівська обл., м. Прилуки, вул. Котляревського, 62, Іванченко Катерину Володимирівну (останнє відоме місце реєстрації: Чернігівська обл., м. Прилуки, вул. Київська, буд. 347в, кв. 1) як відповідача по цивільній справі № 742/3487/16-ц за позовом ПАТ КБ «ПриватБанк» до Іванченко Катерини Володимирівни про стягнення заборгованості.

Суддя Коротка А.О.

Товарна біржа «Українська енергетична біржа» проводить біржовий аукціон № 57СГ-УЕБ з продажу скрапленого газу для внутрішнього ринку

Аукціон відбудеться 19 січня 2017 року об 11:00 год. за адресою: м. Київ, вул. Б. Хмельницького, 55.

АУКЦІОННИЙ БЮЛЕТЕНЬ

Продавець ПАТ «Укргазвидобування»: скраплений газ (ДСТУ 4047-2001, ДСТУ 27578-87) загальним обсягом 12 200,000 т, ресурс січня-лютого 2017 р. Виробництво Тимофіївської УПВВ філії ГПУ «Полтавагазвидобування»: Позиція № 1: 50 лотів, обсяг 1 лоту – 40 т, заг.обсяг – 2000 т, транспортування автотранспортом. Стартова ціна за 1 тонну – 16 891,10 грн. в т.ч. ПДВ. ***Газ вуглеводневий скраплений для автомобільного транспорту марки ПБА (відповідає вимогам ДСТУ 27578-87) виробництва філії Управління з переробки газу та газового конденсату (ТЦСК Базилівщина):*** Позиція № 2: 100 лотів, обсяг 1 лоту – 40 т, заг.обсяг – 4 000 т, транспортування залізницею/автотранспортом. Стартова ціна за 1 тонну – 16 850,43 грн. в т.ч. ПДВ. ***Газ вуглеводневий скраплений паливний для комунально-побутового споживання марки СПБТ(відповідає вимогам ДСТУ 4047-2001) виробництва філії Управління з переробки газу та газового конденсату (Яблунівське ВПГ):*** Позиція № 3: 125 лотів, обсяг 1 лоту – 40 т, заг.обсяг – 5000 т, транспортування залізницею/автотранспортом. Стартова ціна за 1 тонну – 16 939,84 грн. в т.ч. ПДВ. ***Газ скраплений БТ (відповідає вимогам ДСТУ 4047-2001) виробництва філії Управління з переробки газу та газового конденсату (ШВПГКН):*** Позиція № 4: 30 лотів, обсяг 1 лоту – 40 т, заг.обсяг – 1200 т, транспортування автотранспортом. Стартова ціна за 1 тонну – 16769,11 грн. в т.ч. ПДВ. Термін відвантаження – 20.01.2017 р.- 20.02.2017 р. За результатами аукціону переможці і продавець укладають двосторонні договори купівлі-продажу. Постачання скрапленого газу здійснюється у січні-лютому 2017 року на умовах EXW франко-завод. Покупець самостійно забезпечує та оплачує послуги по наливу та транспортуванню скрапленого газу. Покупці для участі в аукціоні сплачують гарантійний внесок в розмірі 5 % вартості заявленого обсягу закупівлі на один з рахунків біржі, подають на біржу: 1) заявку на участь в аукціоні; 2) завірену банком копію платіжного доручення, що підтверджує сплату гарантійного внеску; 3) документ, що посвідчує уповноважену особу покупця та його повноваження. Прийом документів проводиться за адресою: м. Київ, вул. Хрещатик, 44 А, оф. 8 та закінчується 18.01.2017 року о 18.00 год. Рахунки біржі: 1) № 26006500211904 в ПАТ «Креді Агріколь Банк», МФО 300614, код ЄДРПОУ 37027819; 2) № 26001010105760 в ПАТ «Вернум Банк», МФО 380689, код ЄДРПОУ 37027819. Для участі в аукціоні покупці повинні укласти з біржею договори про надання послуг та надати відповідні документи, згідно Регламенту організації та проведення біржових аукціонів з продажу скрапленого газу на внутрішньому ринку. Додаткову інформацію можна отримати за місцезнаходженням ТБ «Українська енергетична біржа»: м. Київ, вул. Хрещатик, 44А, оф. 8, тел. +38 (044) 234-79-90, 591-11-77. e-mail: **auction@ueex.com.ua**, та на сайті **www.ueex.com.ua**. Режим роботи біржі: з 09.00 до 18.00 год., крім святкових та вихідних днів.

Повістка про виклик обвинуваченого при здійсненні спеціального досудового розслідування

Обвинувачений Рудік Павло Миколайович, 29.04.1965 р.н., відповідно до вимог ст. 314 КПК України викликається об 11.00 год. 16 січня 2017 року до Куп'янського міськрайонного суду Харківської області за адресою: Харківська область, м. Куп'янськ, пл. Центральна, 16-а, для проведення судового засідання у провадженні №1-кп/628/336/16р., справа №628/3745/16-к. Поважні причини неприбуття особи на виклик суду передбачені статтею 138 КПК України. Наслідки неприбуття обвинуваченого передбачені статтями 139, 223 КПК України.

Суддя О. О. Волчек

Святошинський районний суд міста Києва викликає як обвинуваченого Бєлавєнцева Олега Євгеновича для розгляду кримінального провадження, внесеного до ЄРДР за № 42016000000002290 відносно Бєлавєнцева Олега Євгеновича, обвинуваченого у вчиненні злочинів, передбачених ч. 5 ст. 27, ч. 3 ст. 110; ч. 4 ст. 27, ч. 1 ст. 111; ч. 5 ст. 27, ч. 2 ст. 28, ч. 2 ст. 437 КК України та повідомляє, що підготовче судове засідання відбудеться 16.01.2017 р. о 14.00 год. в приміщенні Святошинського районного суду міста Києва за адресою: м. Київ, вул. Якуба Коласа, 27А.

У разі неявки обвинуваченого до суду дане оголошення вважається належним повідомленням, а кримінальне провадження буде здійснюватись за відсутністю обвинуваченого в порядку спеціального судового провадження.

Суддя М.О. Оздоба

Васильківський міськрайонний суд Київської області викликає Товариство з обмеженою відповідальністю «Васильків Жилбуд» у судове засідання як відповідача у справі за позовом Казанової Тетяни Григорівни до Товариства з обмеженою відповідальністю «Васильків Жилбуд» про стягнення заборгованості, яке призначено на 16 січня 2017 року о 14 год. 30 хв. і відбудеться за адресою: Київська область, м. Васильків, вул. Шевченка, 8, **суддя Ковбель М.М.**

Ви зобов'язані повідомити суд про причини неявки.

Роз'яснюємо, що у разі неявки в судове засідання без поважних причин, воно буде проведено у вашу відсутність, а відповідно до ч. 9 статті 74 ЦПК України, з опублікуванням оголошення про виклик, відповідач вважається повідомленим про час і місце розгляду справи.

Слов'янський міськрайонний суд Донецької області (84112, м. Слов'янськ, вул. Добровольського, 2) розглядає цивільну справу за позовом ПАТ КБ «Правекс-Банк» до Рижка В.В. про стягнення заборгованості.

Відповідач по справі Рижко Володимир Віталійович, який проживає за адресою: Донецька область, м. Горлівка, вул. Голубина, б. 16А, викликається на 08.20 годину 16 січня 2017 року до суду для участі у розгляді справи по суті.

Відповідачу пропонується надати свої заперечення щодо позову та докази. У випадку неприбуття, відповідач повинен повідомити суд про причини неявки, інакше справа буде розглянута за його відсутності.

Суддя І. О. Сидоренко

Шевченківський районний суд м. Києва викликає Благодатну Олену Юріївну, 17.07.1977 року народження, як обвинувачену для проведення підготовчого судового засідання по кримінальному провадженню №42016000000002454 внесеного до ЄРДР 20.09.2016 року відносно Благодатної Олени Юріївни у вчиненні кримінального правопорушення, передбаченого ч. 1 ст. 111 КК України, яке призначено на 15 год. 00 хв. 16 січня 2017 року.

У разі неявки обвинуваченої до суду, оголошення вважається належним повідомленням, а кримінальне провадження буде здійснюватись за відсутністю обвинуваченої в порядку спеціального судового провадження.

Суддя О. А. Голуб

Уточнення

В оголошенні, надрукованому в № 3 «УК» від 06.01.2017 р. Оріхівський райсуд Запорізької обл. за позовом відділення Фонду від нещасних випадків викликає Бражник Ніну Іванівну (**Суддя Гуцал О.П.**), **правильно читати:**

судове засідання відбудеться 16.01.2017 р. о 10.00 год.

Втрачений паспорт

серії ТТ № 048795, виданий Святошинським РУ ГУ МВС України в місті Києві 15 квітня 2011 року, зареєстрований на ім'я Самусєвої Ольги Петрівни,

вважати недійсним з 10.01.2017 р.

ДОКУМЕНТИ

ПОВІСТКА

Підозрюваний(на)

Бєлоглазова Ірина Костянтинівна	15.06.1954	вул. Більшовицька, б. 26, кв. 4, м. Сімферополь, АР Крим	42016000000002781
Білоус Марина Олександрівна	23.03.1979	вул. О. Невського/Річна, 29/11, м. Сімферополь, АР Крим	42016000000002782
Гаврилюк Марія Павлівна	22.11.1964	вул. О. Невського/Річна, 29/11, м. Сімферополь, АР Крим	42016000000002784
Гайворонський Володимир Іванович	18.03.1960	вул. О. Невського/Річна, 29/11, м. Сімферополь, АР Крим	42016000000002812
Гризодубова Анастасія Миколаївна	18.01.1978	вул. Павленка, 25, кв. 3, м. Сімферополь, АР Крим	42016000000002783
Іллічов Микола Миколайович	09.09.1980	вул. О. Невського/Річна, 29/11, м. Сімферополь, АР Крим	42016000000002817
Іщенко Ірина Анатоліївна	06.03.1974	вул. О. Невського/Річна, 29/11, м. Сімферополь, АР Крим	42016000000002610
Колосова Ганна Геннадіївна	27.06.1973	вул. О. Невського/Річна, 29/11, м. Сімферополь, АР Крим	42016000000002822
Куртлушаєв Мурат Ісмаілович	15.10.1977	вул. О. Невського/Річна, 29/11, м. Сімферополь, АР Крим	42016000000002761
Лагутіна Наталя Михайлівна	18.02.1974	вул. О. Невського/Річна, 29/11, м. Сімферополь, АР Крим	42016000000002826
Ловягіна Юлія Юріївна	23.01.1975	вул. О. Невського/Річна, 29/11, м. Сімферополь, АР Крим	42016000000002627
Осоченко Інеса Костянтинівна	19.09.1970	вул. Мате Залки, 7б, кв.104, м. Сімферополь, АР Крим	42016000000003300
Пєтухову Надію Семенівну	18.01.1954	вул. О. Невського/Річна, 29/11, м. Сімферополь, АР Крим	42016000000003301
Радвановська Юлія Анатоліївна	14.09.1981	вул. Хрустальова, б. 97, кв. 94, м. Севастополь	42016000000002846
Тітков Сергій Якович	15.03.1952	вул. О. Невського/Річна, 29/11, м. Сімферополь, АР Крим	42016000000002845
Толпиго Валентина Іванівна	01.01.1952	вул. О. Невського/Річна, 29/11, м. Сімферополь, АР Крим	42016000000002847
Долгополов Андрій Миколайович	15.02.1959	вул. Воровського, 16, м. Сімферополь, АР Крим	42016000000000023
Паніна Павліна Євгенівна	26.01.1972	вул. К. Маркса, 17, м. Сімферополь, АР Крим	42016000000002388
Петрова Юлія Вікторівна	16.11.1975	вул. 30-річчя Перемоги, 19, смт Совєтський, Совєтського району, АР Крим	42016000000002779
Кисельов Євген Михайлович	23.01.1962	вул. Свердлова, 4, м. Керч, АР Крим	42016000000003297
Захарова Катерина Павлівна	11.03.1977	вул. Свердлова, 4, м. Керч, АР Крим, Україна	42016000000002849
Хожаінова Оксана Василівна	24.10.1976	вул. Руська, 6, м. Феодосія, АР Крим	42016000000002780
Бистрякова Діанна Святославівна	25.05.1973	вул. Свердлова, 1, м. Феодосія, АР Крим	42016000000002385
Охота Яніна Валеріївна	16.07.1983	вул. Будівельників, буд. 9, кв. 104, смт Молодіжне, Сімферопольського району, АР Крим	42016000000002448
Лісовська Валентина Володимирівна	27.12.1949	вул. Леніна, 71, м. Судак, АР Крим	42016000000002387

відповідно до вимог ст. 133, 135, КПК України викликається на 16 січня 2017 року з 09 год. 00 хв. до 18 год. 00 хв. до прокурора відділу процесуального керівництва у кримінальних провадженнях управління з питань представництва інтересів громадянина або держави в суді, протидії злочинності та корупції на тимчасово окупованій території півострова Крим Генеральної прокуратури України Асанова У.С. у кабінет №713 за адресою: бульвар Лесі Українки, 26-а, м. Київ (тел. 044-200-38-98) для вручення повідомлення про зміну раніше повідомленої підозри, у вчиненні кримінального правопорушення, передбаченого ч.1 ст.111 КК України.

Стаття 138. Поважні причини неприбуття особи на виклик

1. Поважними причинами неприбуття особи на виклик є:
1) затримання, тримання під вартою або відбування покарання;
2) обмеження свободи пересування внаслідок дії закону або судового рішення;
3) обставини непереборної сили (епідемії, військові події, стихійні лиха або інші подібні обставини);
4) відсутність особи у місці проживання протягом тривалого часу внаслідок відрядження, подорожі тощо;
5) тяжка хвороба або перебування в закладі охорони здоров'я у зв'язку з лікуванням або вагітністю за умови неможливості тимчасово залишити цей заклад;
6) смерть близьких родичів, членів сім'ї чи інших близьких осіб або серйозна загроза їхньому життю;
7) несвоєчасне одержання повістки про виклик;
8) інші обставини, які об'єктивно унеможливлюють з'явлення особи на виклик.

Стаття 139. Наслідки неприбуття на виклик

1. Якщо підозрюваний, обвинувачений, свідок, потерпілий, цивільний відповідач, представник юридичної особи, щодо якої здійснюється провадження, який був у встановленому цим Кодексом порядку викликаний (зокрема, наявне підтвердження отримання ним повістки про виклик або ознайомлення з її змістом іншим шляхом), не з'явився без поважних причин або не повідомив про причини свого неприбуття, на нього накладається грошове стягнення у розмірі: від 0,25 до 0,5 розміру мінімальної заробітної плати - у випадку неприбуття на виклик слідчого, прокурора; від 0,5 до 2 розмірів мінімальної заробітної плати - у випадку неприбуття на виклик слідчого судді, суду.

2. У випадку, встановленому частиною першою цієї статті, до підозрюваного, обвинуваченого, свідка може бути застосовано привід.

3. За злісне ухилення від явки свідок, потерпілий несе відповідальність, встановлену законом.

{Частину четверту статті 139 виключено на підставі Закону № 767-VII від 23.02.2014}

5. Ухилення від явки на виклик слідчого, прокурора чи судовий виклик слідчого судді, суду (неприбуття на виклик без поважної причини більш як два рази) підозрюваним, обвинуваченим та оголошення його у міждержавний та/або міжнародний розшук є підставою для здійснення спеціального досудового розслідування чи спеціального судового провадження.

Прокурор відділу процесуального керівництва у кримінальних провадженнях управлінням з питань представництва інтересів громадянина або держави в суді, протидії злочинності та корупції на тимчасово окупованій території півострова Крим Генеральної прокуратури України
У. Асанов

Білокуракинський районний суд Луганської області викликає відповідачів за позовами ПАТ КБ «Приватбанк» ПАТ «Акцентбанк» про стягнення заборгованості у судові засідання, які відбудуться:

16.01.2017 р. (резервне судове засідання — 22.01.2017 р.)

Логоденко Олена Вікторівна о 9.00 (останнє відоме місце реєстрації: Луганська обл., м. Луганськ, пр. Кожевний, буд. 28), справа № 409/2727/16-ц

Деркульський Сергій Анатолійович о 10.00 (останнє відоме місце реєстрації: Луганська обл., Лутугинський р-н, с. Розкішне, вул. Залізнична, буд. 46), справа № 409/2721/16-ц

Дудченко Станіслав Анатолійович об 11.00 (останнє відоме місце реєстрації: Луганська обл., Лутугинський р-н, с. Першозванівка, вул. Комсомольська, буд. 15), справа № 409/2712/16-ц

Гориниця Дар'я Володимирівна о 13.00 (останнє відоме місце реєстрації: Луганська обл., Лутугинський р-н, с. Юр'ївка, вул. Миру, буд. 26, кв. 5), справа № 409/2714/16-ц

Павлюченко Сніжана Володимирівна о 14.00 (останнє відоме місце реєстрації: Луганська обл., м. Луганськ, вул. Дружби Народів, буд. 79), справа № 409/2719/16-ц

20.01.2017 р.

Редчець Галина Адольфівна о 8.00 (останнє відоме місце реєстрації: Луганська обл., Лутугинський р-н, смт Успенка, вул. Мендєлєєва, буд. 6), справа № 409/2710/16-ц

Лауніна Євгенія Йосипівна о 8.30 (останнє відоме місце реєстрації: Луганська обл., м. Луганськ, вул. Філатова, буд. 167), справа № 409/2713/16-ц

Мосіна (Гранева) Наталія Миколаївна о 9.00 (останнє відоме місце реєстрації: Луганська обл., Лутугинський р-н, смт Біле, вул. Дружби, буд. 11, кв. 36), справа № 409/2716/16-ц

Труш Світлана Дмитрівна о 9.30 (останнє відоме місце реєстрації: Луганська обл., м. Луганськ, с. Ювілейне, вул. Горького, буд. 7, кв. 12), справа №409/2717/16-ц

Шаринська Інна Василівна о 10.30 (останнє відоме місце реєстрації: Луганська обл., м. Лутугине, вул. Червоних Партизанів, буд. 21а, кв. 10), справа №409/2708/16-ц

Лобанова Ольга Миколаївна об 11.00 (останнє відоме місце реєстрації: Луганська обл., м. Луганськ, кв. Зарічний, буд. 2, кв.240), справа №409/2706/16-ц

Оганесян (Вєтрова) Арменуі Варданівна об 11.30 (останнє відоме місце реєстрації: Луганська обл., Лутугинський р-н, с. Новопавлівка, вул. Свердлова, буд. 9), справа № 409/2730/16-ц

Гончаров Валерій Миколайович о 10.00 (останнє відоме місце реєстрації: Луганська область, м. Луганськ, 1-й м-н, буд. 3, кв. 235) , справа № 409/2724/16-ц

Суддя В.С. Полєно

19.01.2017 р. (резервне судове засідання — 02.02.2017 р.)

Кіян Дмитро Сергійович о 13.00 (останнє відоме місце реєстрації: Луганська обл., м. Луганськ, вул. Садовопроїздна, буд.57б), справа № 409/2371/16-ц

Суддя О.Ю.Максименко

У разі неявки відповідача у призначений час або неповідомлення про причини неявки справу буде розглянуто за його відсутності за наявними доказами на підставі ст. 169 ЦПК України.

З опублікуванням цього оголошення відповідачі по справах вважаються належним чином повідомленими про час, день та місце проведення судового засідання.

Біловодський районний суд Луганської обл. викликає як відповідачів у судові засідання для розгляду цивільних справ за позовом ПАТ КБ «Приватбанк» про стягнення заборгованості:

на 06.02.17 року

16.00 - Секретенко Сергій Володимирович

15.30 - Ізварін Ігор Вікторович

на 13.02.17 року

15.30 - Потєряйко Валерій Валентинович

15.00 - Ждамирова Людмила Миколаївна

Суддя Карягіна В.А.

на 13.02.2017 року о 08.00

Степаненко Наталія Олексіївна
Мінько Олег Вікторович
Михайлюк Владислав Іванович
Завгородній Віталій Валерійович
Ковальов Володимир Олександрович
Горковенко Олександр Олександрович

Суддя Булгакова Г.М.

Попаснянський районний суд Луганської обл. викликає як відповідачів у судові засідання для розгляду цивільних справ за позовом ПАТ КБ «Приватбанк» про стягнення заборгованості:

на 27.01.2017

10.00 - Радченко Олена Юріївна

Суддя Архіпенко А.В.

У разі неявки відповідачів у призначений час або неповідомлення про причини неявки справу буде розглянуто за їх відсутності за наявними доказами на підставі ст. 169 ЦПК України.

Новопсковський районний суд Луганської області викликає відповідачів Мирвода Геннадія Анатолійовича та Мирвода Ірину Володимирівну в судове засідання для розгляду цивільної справи за позовом ПАТ «Державний ощадний банк України» в особі філії — Луганського обласного управління АТ «Ощадбанк» до Мирводи Геннадія Анатолійовича та Мирводи Ірини Володимирівни про стягнення заборгованості, яке відбудеться 17 січня 2017 року о 08 год. 30 хв. (резервна дата судового засідання — 24 січня 2017 року о 08 год. 30 хв.) у приміщенні Новопсковського районного суду за адресою: вул. Леніна, 28, смт Новопсков Луганської області.

У разі неявки, суд розглядатиме справу без вашої участі на підставі ст. 169 ЦПК України.

Суддя О. С. Стеценко

Сєвєродонецький міський суд Луганської області викликає як відповідачів у судові засідання з розгляду цивільних справ за позовами Публічного акціонерного товариства комерційного банку «Приватбанк» м. Дніпро, які відбудуться у приміщенні суду за адресою: Луганська область, м. Сєвєродонецьк, бул. Дружби Народів, 19:

16 січня 2017 року

о 16-00 год. Дмитрієва Ігоря Миколайовича (Луганська область, м. Кадіївка, м. Ірміно (Теплогірськ), вул. Лізи Чайкіної, 13-а/30) (справа № 428/4169/16-ц);

о 16-10 год. Клюєва Олександра Віталійовича (Луганська область, м. Кадіївка, вул. Леніна, 17/22) (справа № 428/3736/16-ц);

о 16-20 год. Аджаурова Ігоря Анатолійовича (Луганська область, м. Кадіївка, вул. Шепетовська, буд. 6, кв. 2); (справа № 428/4190/16-ц);

о 16-30 год. Трубій Вячеслава Ігоровича (Луганська область, м. Кадіївка, вул. Трамвайна, буд. 85, кв. 2); (справа № 428/3372/16-ц);

о 16-40 год. Страховецьку Олександру Юріївну (Луганська область, м. Кадіївка, вул. Курченко, буд. 20-а, кв. 7); (справа № 428/6047/16-ц);

17 січня 2017 року

о 15-30 год. Рябих Павла Миколайовича (Луганська область, м. Кадіївка, м. Ірміно, вул. Шепетовська, 18/6) (справа № 428/4431/16-ц);

о 15-40 год. Лісютіну Ірину Анатоліївну (Луганська область, м. Кадіївка, вул. Пестеля, 84) (справа №428/4194/16-ц);

о 15-50 год. Чорну Олену Володимирівну (Луганська область, м. Кадіївка, пр. Леніна, 16/32) (справа №428/9976/16-ц);

о 16-00 год. Борзенка Романа Сергійовича (Луганська область, м. Кадіївка, вул. 70 років Октября, 7/55) (справа №428/9285/16-ц);

о 16-10 год. Петроченка Андрія Євгеновича (Луганська область, м. Алмазна, вул. Камська, 20-а) (справа № 428/9988/16-ц);

о 16-20 год. Фірсову Анастасію Сергіївну (Луганська область, м. Кадіївка, вул. Осипенка, 6/2) (справа №428/9983/16-ц);

18 січня 2017 року

о 15-50 год. Монакова Івана Івановича (Луганська область, м. Кадіївка, вул. Макерова, 10/84) (справа № 428/9981/16-ц);

о 16-00 год. Сімакову Ганну Анатоліївну (Луганська область, м. Кадіївка, вул. Бурбело, 1-а/29) (справа №428/9284/16-ц);

о 16-10 год. Бєсєду Валерія Володимировича (Луганська область, м. Кадіївка, вул. Станіславського, 1) (справа № 428/9282/16-ц);

о 16-20 год. Страхову Наталію Миколаївну (Луганська область, м. Кадіївка, вул. Юних Ленінців, 7/65) (справа № 428/9281/16-ц);

У разі неявки на вказане судове засідання суд розглядатиме справу без вашої участі на підставі ст. 169 ЦПК України.

Суддя І.О. Юзефович

ПОВІСТКА ПРО ВИКЛИК ПІДОЗРЮВАНОГО
при здійсненні спеціального досудового розслідування

Підозрюваному Сверчкову Сергію Костянтиновичу, 11.05.1986 р.н., зареєстрований за адресою: Донецька область, м. Єнакієве, вул. Первомайська, буд. 14, кв. 66, на підставі ст.ст.297-5, 133, 135 КПК України, Вам необхідно з'явитися 16 січня 2017 року, 17 січня 2017 року та 18 січня 2017 року, у період часу з 09 год. 00 хв. до 15 год. 00 хв. до каб. 306 СВ УСБУ в Донецькій області, до слідчого Заїки В.В. за адресою: Донецька область, м. Маріуполь, вул. А. Нільсена, буд.33, для отримання повідомлення про зміну раніше повідомленої підозри та про нову підозру, ознайомлення з матеріалами кримінального провадження, отримання обвинувального акта та реєстру матеріалів при здійсненні спеціального досудового розслідування у кримінальному провадженні №12015050000000705 за ч.1 ст.258-3 КК України. У разі неприбуття на виклик або ухилення від явки на виклик настають наслідки, передбачені ст.139 КПК України.

Апеляційний суд Харківської області викликає в судове засідання як відповідачів Поваляєва Валерія Олександровича та Стародуб Ганну Анатоліївну по справі за апеляційною скаргою ПАТ «Родовід Банк» на рішення Дергачівського районного суду Харківської області від 02 червня 2015 року у цивільній справі за позовом Публічного акціонерного товариства «Родовід Банк» до Поваляєва Валерія Олександровича, Стародуб Ганни Анатоліївни про стягнення боргу за кредитним договором.

Розгляд справи відбудеться о 14.00 год. 16 січня 2017 року у приміщенні суду за адресою: м. Харків, м-н Героїв Небесної Сотні, 36, зал № 10, 1-й поверх. Головуючий суддя – Пилипчук Н.П.

У разі неявки відповідачів в судове засідання без поважних причин чи неповідомлення про причини неявки, справа буде розглядатися за їх відсутністю за наявними у справі доказами.

Суддя Н.П. Пилипчук

У провадженні Малиновського районного суду м. Одеси у **судді Мурзенко М.В.** перебуває цивільна справа за позовом Федорчук Леоніди Василівни, Діордіци Володимира Анатолійовича, Кайдан Олександра Вікторовича до Товариства з обмеженою відповідальністю «Екоп-південь» про стягнення грошових коштів.

Просимо повідомити свідків Васильєва Олексія Юрійовича, 09.06.1957 р.н., та Слюсарчука Івана Володимировича, 29 09.1978 р.н., про час і місце судового засідання у зазначеній справі, яке відбудеться о 14 год. 30 хв. 31.01.2017 року у залі судових засідань № 205 Малиновського районного суду м. Одеси, який розташований за адресою: м. Одеса, вул. В.Стуса, 1 А. В разі неявки у судове засідання, має повідомити суд про причини такої неявки.

Садгірський районний суд м. Чернівці викликає Тимчишина Володимира Івановича, 05.05.1962 року народження, що проживає за адресою: м. Чернівці, вул. Чудейська, 6, кв. 2, як відповідача по справі за позовом Публічного акціонерного товариства комерційного банку «ПриватБанк» про стягнення заборгованості.

Розгляд справи призначений на 16.01.2017 року о 09.00 годині у приміщенні Садгірського районного суду: м. Чернівці, вул. Хотинська, 3.

Явка до суду є обов'язковою. У разі вашої неявки в судове засідання справу буде розглянуто у вашу відсутність за наявними матеріалами.

Суддя Мілінчук С.В.

Татарбунарський районний суд Одеської області викликає в судове засідання на 16 січня 2017 року о 09 год. 15 хв. як відповідача Дімоглова Олександра Даниловича по цивільній справі №515/1870/16-ц за позовом публічного акціонерного товариства комерційний банк «ПриватБанк» до Дімоглова Олександра Даниловича про стягнення заборгованості. Адреса суду: вул. Горького, 2, м. Татарбунари, Одеська область, 68100. У разі неявки відповідача в судове засідання, розгляд справи відбудеться за його відсутності.

Суддя Сивоконь Т.І.

Новопсковський районний суд Луганської області викликає Царевича Івана Анатолійовича як відповідача у судове засідання для розгляду цивільної справи ЄУ № 420/2254/16-ц за позовом ПАТ «Альфа-Банк» до Царевича І.А. про стягнення заборгованості, яке відбудеться 16 січня 2017 року о 10 год. 00 хв. (резервна дата судового засідання 23 січня 2017 року о 08 год. 00 хв.) в приміщенні Новопсковського районного суду за адресою: вул. Українська, 28, смт Новопсков Луганської області.

У разі неявки, суд розглядатиме справу без вашої участі на підставі ст. 169 ЦПК України.

Суддя Д.С. Тарасов

Чигиринський районний суд Черкаської області повідомляє, що 16 січня 2017 року о 08 год. 10 хв. в залі судових засідань за адресою: вул. Петра Дорошенка, 47, м. Чигирин Черкаської області, буде проводитись слухання цивільної справи № 2/708/45/17 за позовом Публічного акціонерного товариства комерційного банку «ПРАВЕКС-БАНК» до Соломки Дениса Миколайовича та Блохіної Ірини Миколаївни про стягнення заборгованості за кредитним договором.

В разі неявки в судове засідання відповідача Соломки Дениса Миколайовича, справа буде розглянута без його участі.

Оголошення про виклик відповідача, відповідно до ст. 74 ЦПК України, вважається належним повідомленням.

Суддя О. Г. Івахненко

Новопсковський районний суд Луганської області викликає відповідача Савчука Валентина Володимировича в судове засідання для розгляду цивільної справи за позовом ПАТ «Альфа-Банк» до Савчука Валентина Володимировича про стягнення заборгованості, яке відбудеться 16 січня 2017 року о 08 год. 30 хв. (резервна дата судового засідання — 23 січня 2017 року о 08 год. 30 хв.) у приміщенні Новопсковського районного суду за адресою: вул. Леніна, 28, смт Новопсков Луганської області.

У разі неявки, суд розглядатиме справу без вашої участі на підставі ст. 169 ЦПК України.

Суддя О. С. Стеценко

Павлоградський міськрайонний суд Дніпропетровської області (суддя Головін В.О.) викликає в судове засідання як відповідача Глухова Олександра Петровича у справі за позовом Арбузової Ірини Олександрівни про надання дозволу про виїзд за кордон.

Останнє місце проживання відповідача: Донецька область, м. Донецьк, вул. Шевченка, 48/1.

Судове засідання призначене на 16 січня 2017 року о 10.00 год. за адресою: Дніпропетровська область, м. Павлоград, вул. Дніпровська, 135, каб. 506.

У разі неявки відповідача у судове засідання справа, згідно з вимогами ЦПК України, може бути розглянута за його відсутністю.

Суддя В.О. Головін

Новопсковський районний суд Луганської області викликає у судове засідання як відповідача Солтуса Олексія Віталійовича для розгляду цивільної справи за позовом Колесник Вікторії Геннадіївни до Солтуса Олексія Віталійовича про позбавлення батьківських прав, третя особа: Орган опіки та піклування при Чмирівській сільській раді Старобільського району Луганської області, яке відбудеться 16 січня 2017 року о 15 годині 00 хвилин (резервна дата судового засідання 20 січня 2017 року об 11 годині 00 хвилин).

В приміщенні Новопсковського районного суду за адресою: вул. Українська, 28, смт Новопсков Луганської області.

У разі неявки, суд розглядатиме справу без вашої участі на підставі ст. 169 ЦПК України.

Суддя Д.С. Тарасов

Повідомляємо про скасування довіреностей

ДП «ДПІ «ДІПРОВЕРФ»,

які було видано до моменту опублікування цього оголошення, незалежно від строку дії виданих довіреностей.

ОГОЛОШЕННЯ

Решетар Анатолій Анатолійович, останнє місце проживання чи мешкання: м.Кам'янське, пр.Дружби Народів, буд.39, кв.35, викликається у відкрите судове засідання як відповідач на 10.00 годину 16.01. 2017 року у цивільній справі за позовом Решетар Тетяни Василівни до Решетар Анатолія Анатолійовича про зобов'язання не чинити перешкоди в користуванні квартирою, вселення, визнання особи такою, що втратила право користування жилим приміщенням.

Відкрите судове засідання у цивільній справі відбудеться **під головуванням судді Багбая Є.Д.** в приміщенні Дніпровського районного суду м. Дніпродзержинська Дніпропетровської області за адресою: м. Кам'янське, вул. Тритузна, 166, 2 поверх, кабінет № 5.

На підставі ч. 9 ст. 74 ЦПК України після опублікування оголошення в пресі відповідач Решетар Анатолій Анатолійович вважається повідомленим про час і місце розгляду справи. У разі неявки відповідача, справу буде розглянуто за його відсутності.

Повістка про виклик

Підозрювана Олєйнікова (Станіславська) Ірина Вадимівна, 24.09.1982 р.н., відповідно до вимог ст.ст. 133, 135 та 297-5 КПК України, викликається на 10 год. 00 хв. 16, 17 та 18 січня 2017 року до слідчого СВ УСБ України у Хмельницькій області Семенчук М.В. в каб. №128 за адресою: м. Хмельницький, вул. Героїв Майдану, 19, тел.(0382) 69-85-38, 65-72-73 для проведення слідчих та процесуальних дій (вручення підозри, допиту як підозрюваного, оголошення про завершення досудового розслідування, надання доступу до матеріалів досудового розслідування, ознайомлення з матеріалами кримінального провадження, отримання копії обвинувального акту та реєстру матеріалів досудового розслідування) у кримінальному провадженні №22016240000000002 за ознаками злочину, передбаченого ч.1 ст. 258-3 КК України.

Виноградівський районний суд Закарпатської області по цивільній справі за позовом Товариства з обмеженою відповідальністю «Кредитні ініціативи» до Думинець Віталія Івановича та Думинець Йолани Василівни про стягнення заборгованості за кредитним договором, викликає Думинець Віталія Івановича, 16.02.1966 року народження (останнє відоме зареєстроване місце проживання: Закарпатська область, м. Виноградів, вул. Борканюка, 31) та Думинець Йолану Василівну, 07.06.1936 року народження (зареєстроване місце проживання — Закарпатська область, м. Виноградів, вул. Борканюка, 31) як відповідачів, в судове засідання, яке відбудеться 18.01.2017 року об 11-00 годині в приміщенні Виноградівського районного суду за адресою: 90300, Закарпатська область., м. Виноградів, вул. Тюльпанів, 24.

В разі неявки на вказане судове засідання, суд розглядатиме справу без Вашої участі на підставі ст.ст. 169,224 ЦПК України.

Суддя А. В. Кашуба

Сєвєродонецький міський суд Луганської області викликає як відповідачів у судові засідання з розгляду цивільних справ за позовами Публічного акціонерного товариства комерційного банку «Приватбанк» м. Дніпро, які відбудуться у приміщенні суду за адресою: Луганська область, м. Сєвєродонецьк, бул. Дружби Народів, 19:

20 лютого 2017 року о 16-00 год. Говолєва Віктора Івановича (Луганська область, м. Сєвєродонецьк, вул. Ломоносова, 15/28) (справа №428/9980/16-ц);

о 16-15 год. Волокиту Олександра Миколайовича (Луганська область, м. Сєвєродонецьк, пр. Гвардійський, 63а/31) (справа №428/9978/16-ц).

У разі неявки на вказане судове засідання суд розглядатиме справу без вашої участі на підставі ст. 169 ЦПК України.

Суддя І.О. Юзефович

Козелецький районний суд Чернігівської області викликає відповідача Дубінського Василя Івановича, 18 березня 1971 року народження, останнім відомим місцем проживання якого є: м. Остер, вул. М.Василенка, б. 2-а Козелецького району Чернігівської області, в судове засідання на 10.00 годину 18 січня 2017 року (17000, смт Козелець, вул. Свято-Преображенська, 7 Чернігівської області) у цивільній справі за позовом Публічного акціонерного товариства Комерційний банк «ПриватБанк» м. Дніпро до Дубінського Василя Івановича про стягнення заборгованості за кредитним договором.

З опублікуванням оголошення про виклик відповідач вважається повідомленим про день, час і місце розгляду справи. В разі неявки відповідача в судове засідання справа може бути розглянута за його відсутності.

Суддя Соловей В.В.

Слов'янський міськрайонний суд Донецької області (84100, м. Слов'янськ, вул. Добровольського, буд. 2) розглядає цивільну справу за позовною заявою Моторного (транспортного) страхового бюро України до Кляцина Василя Миколайовича про відшкодування в порядку регресу витрат, пов'язаних з виплатою страхового відшкодування. Відповідач по справі Кляцин Василь Миколайович, останнє відоме місце проживання: Донецька область, м. Горлівка, вулиця Хасанівська, будинок № 2, квартира № 4, викликається на 23 січня 2017 року на 09 годину 00 хвилин до Слов'янського міськрайонного суду Донецької області (Донецька область, м. Слов'янськ, вул. Добровольського, 2) для участі у розгляді справи по суті.

Відповідачу пропонується надати свої заперечення щодо позову та докази. У випадку неприбуття відповідача повинен повідомити суд про причини неявки, інакше справа буде розглянута у його відсутність.

Суддя Хаустова Т. А.

Лугинський районний суд Житомирської області викликає Лукишу Сергія Олександровича (останнє відоме місце проживання: с. Станційне, вул. Лугинська, буд. 6/1, Лугинського району, Житомирської області) як відповідача у судове засідання по цивільній справі № 281/664/16-ц за позовом Публічного акціонерного товариства комерційний банк «ПриватБанк» до Лукиші Сергія Олександровича про стягнення заборгованості за кредитним договором.

Попереднє судове засідання відбудеться 24 січня 2017 року о 09 годині 00 хвилин у залі судових засідань за адресою: 11301, Житомирська область, смт Лугини, вул. Карла Маркса, 2 А. Судовий розгляд справи відбудеться 02 лютого 2017 року о 10 годині 00 хвилин у залі судових засідань за адресою: 11301, Житомирська область, смт Лугини, вул. Карла Маркса, 2 А.

У разі неявки відповідача на вказане судове засідання, справа, згідно з вимогами ЦПК України, буде розглянута у його відсутність.

При публікації оголошення про виклик до суду, відповідач вважається повідомлений про час та місце розгляду справи.

Суддя Б.П. Нечуй

Артемівський міськрайонний суд Донецької області (84500, Донецька область, м. Бахмут, вул. Миру, буд. 5) розглядає цивільну справу за позовною заявою ПУБЛІЧНОГО АКЦІОНЕРНОГО ТОВАРИСТВА КОМЕРЦІЙНОГО БАНКУ «ПРИВАТБАНК» до Царика Володимира Георгійовича про стягнення заборгованості за кредитним договором.

Відповідач по справі Царик Володимир Георгійович (останнє відоме суду місце реєстрації за адресою: Хмельницька обл., Городоцький р-н, с. Левада, вул. Глібова, буд. 22) викликається 17 січня 2017 року на 08 годину 30 хвилин до суду, каб. 301, для участі в розгляді справи по суті.

Відповідачу пропонується надати свої заперечення щодо позову та докази. У випадку неприбуття відповідач повинен повідомити суд про причину неявки, інакше справа буде розглянута за його відсутності.

Суддя Конопленко О.С.

Добропільський міськрайонний суд Донецької області (85004, м. Добропілля Донецької області, вул. Банкова, 39а) розглядає цивільну справу за позовом Публічного акціонерного товариства «Правекс-Банк» до Левченка Максима Сергійовича про стягнення заборгованості.

Відповідач Левченко Максим Сергійович викликається на 30 січня 2017 року на 08-30 годину до Добропільського міськрайонного суду, кабінет № 15, для участі у розгляді справи у відкритому судовому засіданні.

Відповідачу пропонується надати свої заперечення щодо позову та докази. У випадку неприбуття відповідач повинен повідомити суд про причини неявки, інакше справа буде розглянута у його відсутність.

Суддя Здоровиця О.В.

Слов'янський міськрайонний суд у Донецькій області (84112, м. Слов'янськ, вул. Добровольського, 2) розглядає цивільну справу за позовом Бойчук Алли Іллівни до Повного товариства «Ломбард Віра» Радов С. В. і Компанія» про стягнення коштів.

Відповідач по справі Повне товариство «Ломбард Віра» Радов С. В. і Компанія», яке розташоване за адресою: Донецька обл., м. Горлівка, вул. Жукова, 2, викликається на 15.00 год. 16.01.2017 р. до суду, для участі у розгляді справи по суті.

Відповідачу пропонується надати свої заперечення щодо позову та докази. У випадку неприбуття представник відповідача повинен повідомити суд про причини неявки, інакше справа буде розглянута за його відсутності.

Суддя І. О. Сидоренко

Сватівський районний суд Луганської області, розташований за адресою: Луганська область, м. Сватове, пл.50-річчя Перемоги, 34, викликає Анікіну Ірину Василівну, як відповідача в судове засідання по цивільній справі № 426/5889/16-ц за позовом ПАТ «Укрсоцбанк» до Анікіної Ірини Василівни про стягнення заборгованості, що відбудеться 27 січня 2017 року о 14-30 год.

У разі неявки на вказане судове засідання, суд розглядатиме справу без Вашої участі на підставі ст. 169 ЦПК України.

Суддя Л. М. Осіпенко

Чаплинський районний суд Херсонської області викликає до суду по цивільній справі за позовом Кудрявець Сніжани Анатоліївни до Махмудова Ібрагіма Мусаддіновича, ПАТ «СК «Універсальна» про стягнення відшкодування матеріальної шкоди завданої ДТП відповідачів Махмудова Ібрагіма Мусаддіновича та ПАТ «СК «Універсальна» на 11 годину 27 січня 2017 року.

Судове засідання відбудеться у приміщенні Чаплинського районного суду, що розташоване по вул. Космонавтів, 23 в смт Чаплинка Херсонської області.

У разі неявки відповідачів в судове засідання справа буде розглянута за їх відсутності за наявними у справі доказами.

Суддя А. Д. Кузьменко

В провадженні Київського районного суду м. Одеси знаходиться цивільна справа за позовом Галактионової Галини Володимирівни до Назаренка Максима Вікторовича, Назаренко Марини Вікторівни, Назаренко Тетяни Іванівни, треті особи без самостійних вимог на предмет позову на стороні позивача Зелезняк Ганна Миколаївна, Назаренко Анатолій Вікторович про визнання свідоцтв про право на спадщину недійсними, у зв'язку з чим повідомляємо відповідачів Назаренко Тетяну Іванівну та третіх осіб Зелезняк Ганну Миколаївну та Назаренка Анатолія Вікторовича про те, що наступне судове засідання відбудеться 21 лютого 2017 року о 10 год. 00 хв. в приміщенні Київського районного суду м. Одеси, за адресою: м. Одеса, вул. Варненська, 3 б, каб. 215.

Суддя О. М. Куриленко

Відповідач Криволапов Богдан Володимирович (останнє відоме місце проживання — с. Тихонівка Лисянський район Черкаська область) викликається в судове засідання у справі № 700/822/16-ц Пр. № 2/700/12/17 за позовом Вечерука Сергія Віталійовича до Криволапова Богдана Володимировича про стягнення боргу та штрафних санкцій за договором позики.

Справа призначена до судового розгляду на 10.00 годину 27 січня 2017 року в залі засідань Лисянського районного суду Черкаської області за адресою: вул. Незалежності, 4, смт Лисянка Черкаської області.

Явка відповідача до суду обов'язкова. У разі неявки відповідача до суду на вказану дату, справа буде розглянута без відповідача за наявними доказами у справі.

Суддя Н.О.Добриднюк

Сватівський районний сул Луганської області, розташований за адресою: Луганська область, м. Сватове, пл. 50-річчя Перемоги, 34, викликає Сінько Олександра Дмитровича, як відповідача в судове засідання по цивільній справі № 426/16342/16-ц за позовом Публічного акціонерного товариства Комерційного банку «Правекс Банк» до Сінько Олександра Дмитровича про стягнення заборгованості, що відбудеться 02 лютого 2017 року о 10-00 год. У разі неявки на вказане судове засідання, суд розглядатиме справу без Вашої участі на підставі ст. 169 ЦПК України.

Суддя Л.М. Осіпенко

Слов'янський міськрайонний суд Донецької області (84100, м. Слов'янськ, вул. Добровольського, буд. 2) розглядає цивільну справу № 2/243/203/2017 за позовом Коваленко Лариси Олександрівни до Коваленка Георгія Борисовича про визнання фізичної особи такою, що втратила право користування житловим приміщенням, останнє відоме місце мешкання якого: Донецька область, м. Слов'янськ, вулиця Генерала Батюка, буд. 48, кв. 82, викликається до суду на 23 січня 2017 року на 11 годину 00 хвилин для участі у розгляді справи по суті.

Відповідачеві пропонується надати свої заперечення щодо позову та докази. У випадку неприбуття відповідач повинен повідомити суд про причини неявки, інакше справа буде розглянута за його відсутністю.

Суддя М. О. Гусинський

Сєвєродонецький міський суд Луганської області повідомляє Піхтєрєву Тетяну Леонідівну, мешканку міста Кадіївки (Стаханова) Луганської області, про ухвалення заочного рішення від 09 грудня 2016 року по справі № 428/10611/16-ц за позовом ПАТ «Укрсоцбанк» про стягнення заборгованості.

Заочне рішення може бути переглянуте судом, що його ухвалив, за письмовою заявою відповідача, яку може бути подано протягом десяти днів з дня отримання його копії.

Суддя Д.Б. Баронін

Сєвєродонецький міський суд Луганської області викликає як відповідача у судове засідання з розгляду цивільної справи за позовом Публічного акціонерного товариства комерційного банку «Приватбанк» м. Дніпро, яке відбудеться у приміщенні суду за адресою: Луганська область, м. Сєвєродонецьк, бул. Дружби Народів, 19, 23 лютого 2017 року о 13-00 год. Кульчинського Олександра Анатолійовича (Луганська область, м. Сєвєродонецьк, смт Метьолкіне, вул. Пушкіна, буд. 55) (справа №428/9994/16-ц).

У разі неявки на вказане судове засідання суд розглядатиме справу без вашої участі на підставі ст. 169 ЦПК України.

Суддя І.О. Юзефович

Пирятинський районний суд Полтавської області викликає Сайко Оксану Олександрівну (зареєстровану за адресою: м. Пирятин, пров. Тупий, 37, Полтавська область) як відповідача за позовом ПАТ КБ «Приват Банк» до Сайко О.О. на 09 год. 30 хв. 16.01.2017 року за адресою: м. Пирятин, вул. Соборна, 41, Полтавська область.

У разі неявки в судове засідання відповідача Сайко Оксани Олександрівни справа буде розглянута у її відсутність. Відповідач зобов'язаний повідомити суд про причини неявки в судове засідання.

Суддя Н. В. Нагорна

Жовтневий районний суд Миколаївської області викликає Логінова Андрія Олександровича для участі як відповідача у справі за позовом Публічного акціонерного товариства Комерційний банк «ПРИВАТБАНК» про стягнення заборгованості за кредитним договором. Розгляд справи призначено 19 січня 2017 р. о 13:00 год.

У разі неявки відповідача справа буде розглянута за його відсутності.

Адреса суду: м. Миколаїв, вул. Ольшанців, 77, каб. № 13.

Суддя В. В. Полішко

Шосткинський міськрайонний суд Сумської області, який знаходиться за адресою: 41100 Сумська область, м. Шостка, вул. Свободи, 63, в особі головуючого по справі **судді Євдокімової О. П.**, викликає Колесника Володимира Григоровича, 21.05.1958 року народження, місце реєстрації та проживання якого не відоме, у судове засідання на 20.01.2017 року на 09-00 год. у справі за позовом ПАТ КБ «Приват банк» до Колесника В.Г. про стягнення боргу.

Чорнобаївський районний суд в Черкаській області викликає в судове засідання як відповідача Ломаку Л.А., 09.11.1961 року народження, останнє відоме місце проживання с. Хрестителеве Чорнобаївського району Черкаської області, по цивільній справі за позовом Публічного акціонерного товариства Комерційного банку «Приватбанк» до Ломаки Людмили Анатоліївни про стягнення заборгованості за кредитним договором.

Судове засідання відбудеться о 09 годині 30 хвилин 16 січня 2017 року в залі судового засідання № 2 Чорнобаївського районного суду: вул.Центральна, №134 смт Чорнобай Черкаської області. Явка відповідача обов'язкова та своєчасна. В разі неприбуття відповідача в визначений судом час в судове засідання, справа буде розглянута без його участі.

Суддя І. М. Кваша

Оболонський районний суд м. Києва викликає Роскіна Романа Ігоровича як відповідача по цивільній справі №2/756/3351/16 за позовом Танцюри Оксани Олександрівни до Роскіна Романа Ігоровича про стягнення коштів, у судове засідання на 06 лютого 2017 р. о 15:00 год.

Адреса суду: м. Київ, вул. Тимошенка, 2 є, каб. 27.

У разі неявки та неповідомлення суду про причини неявки в судове засідання, справа буде розглянута за Вашої відсутності за наявними у справі доказами відповідно до ст. 169 ЦПК України.

Суддя О.М. Луценко

Вознесенський міськрайонний суд Миколаївської області (Миколаївська область, м. Вознесенськ, вул. Кібрика, 11) викликає Брагінець Галину Валентинівну, останнє відоме місце реєстрації проживання якої: Миколаївська область, Вознесенський район, смт Олександрівка, вул. Степова, 5/49 як відповідача в судове засідання, яке відбудеться 23 січня 2017 року о 09-00 год. по справі за позовом ТОВ «Фінансова Компанія «Європейська агенція з повернення боргів» про стягнення заборгованості за кредитним договором.

Суддя Старжинська О.Є.

Новопсковський районний суд Луганської області викликає відповідача Гулла Яну Олександрівну у судове засідання для розгляду цивільної справи за позовом ПАТ КБ «Правекс-Банк» до Гулла Яни Олександрівни про стягнення заборгованості, яке відбудеться 16 січня 2017 року о 08 год. 00 хв. (резервна дата судового засідання — 23 січня 2017 року о 08 год. 00 хв.) в приміщенні Новопсковського районного суду за адресою: вул. Леніна, 28, смт Новопсков Луганської області. У разі неявки, суд розглядатиме справу без Вашої участі на підставі ст. 169 ЦПК України.

Суддя О.С. Стеценко

Бердянським міськрайонним судом Запорізької області (суддя Прінь І.П., за адресою: м. Бердянськ, вул. Консульська, 64, каб. № 302) 06 лютого 2017 року о 15 годині 00 хвилин буде розглядатися цивільна справа за позовом Публічного акціонерного товариства комерційний банк «ПРАВЕКС-БАНК» до Чулкова Олега Анатолійовича про стягнення заборгованості за договором кредиту.

В судове засідання викликається відповідач Чулков О.А. У разі неявки відповідача справа буде розглянута за наявними у справі матеріалами.

Суддя І. П. Прінь

Біловодський районний суд Луганської області викликає у судове засідання, яке відбудеться 16 лютого 2017 року о 16.30 годині в приміщенні Біловодського районного суду Луганської області за адресою: Луганська область, смт Біловодськ, вул. Луганська, 30, Смоленського Івана Миколайовича (останнє відоме місце реєстрації: Луганська обл., Свердловський р-н, м. Червонопартизанськ, вул. Совєцька, буд. 55) як відповідача по цивільній справі № 408/7349/16-ц за позовом ПАТ КБ «ПриватБанк» до Смоленського Івана Миколайовича про стягнення заборгованості.

Суддя Карягіна В.А.

Болехівський міський суд Івано-Франківської області викликає відповідача Пилипів Івана Зіновійовича, зареєстрованого за адресою: вул. О. Довбуша, 90, с. Бубнище Болехівської міської ради Івано-Франківської області, для явки в судове засідання по цивільній справі за позовом публічного акціонерного товариства Комерційного Банку «Приватбанк» до Пилипів Івана Зіновійовича про стягнення боргу за кредитним договором, яке відбудеться 16 січня 2017 року о 10 год. 30 хв. за адресою: м. Болехів, вул. Коновальця, 34-а, Івано-Франківської області.

Суддя В. Б. Сметанюк

Васильківський міськрайонний суд Київської області викликає Шабалінського Володимира Миколайовича, як відповідача у цивільній справі за позовом ПАТ КБ «ЄВРОБАНК» про стягнення заборгованості за кредитним договором.

Судове засідання відбудеться 24.01.2017 року о 12:30 год. в приміщенні суду за адресою: м. Васильків, вул. Шевченка, 8, каб. 304.

У разі неявки відповідача слухання справи відбудеться за його відсутністю. Суд роз'яснює відповідачу обов'язок повідомлення про причини неявки.

Суддя Г.М. Лебідь-Гавенко

Приморський районний суд Запорізької області викликає у судове засідання на 19 січня 2017 року о 08.00 годині (резервна дата 23 січня 2017 року о 08.00 год.) за адресою: м. Приморськ, вул. Центральна (Леніна) 26, зал №2, 1-й поверх, як відповідача Потапова Сергія Юрійовича по цивільній справі №326/1710/16-цр. (провадження №2/326/655/2016) за позовом Товариства з обмеженою відповідальністю «Кредитні ініціативи» до Потапова Сергія Юрійовича про стягнення заборгованості за кредитним договором. У разі неявки відповідача в судове засідання на вказані дату та час, справу буде розглянуто без його участі.

Суддя О. М. Чапланова

ВІСТІ ЗВІДУСІЛЬ

ФОТОФАКТ

Фото Володимира ЗАІКИ

ДИТЯЧИМИ РУКАМИ. Днями в столичному Маріїнському парку зібрали найбільшу в Європі галявину штучних ялинок, прикрашених київськими школярами: напередодні Нового року понад 100 навчальних закладів отримали від Європейської резиденції Санта Клауса по фанерній заготовці, яку декорували саморобними прикрасами. Кожен виріб, дбайливо вбраний дитячими руками, унікальний. Разом усі ялинки встановили рекорд, який представники Національного реєстру зафіксували в категорії «Мистецтво», оцінюючи майстерність виконання.

Загалом у столичному парку представлено 114 символів Різдва та Нового року. Хоч могло бути й більше — ймовірно, без легкої сувенірної клептоманії не обійшлося. А фіксувати досягнення та оцінювати красу місцевому Санті із задоволенням допомогали ельфи.

ПОГОДА НА ЗАВТРА

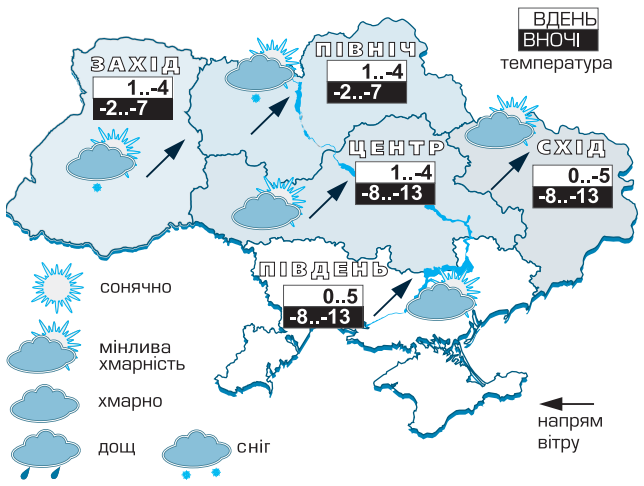

ТЕМПЕРАТУРА ПО ОБЛАСТЯХ УКРАЇНИ НА 13 СІЧНЯ

Область	Ніч		День		Область	Ніч		День	
Київська	-2	-7	+1	-4	Черкаська	-8	-13	+1	-4
Житомирська	-2	-7	+1	-4	Кіровоградська	-8	-13	+1	-4
Чернігівська	-2	-7	+1	-4	Полтавська	-8	-13	+1	-4
Сумська	-5	-10	+1	-4	Дніпропетровська	-8	-13	+1	-4
Закарпатська	-2	-7	+1	-4	Одеська	-8	-13	-1	+4
Рівненська	-2	-7	+1	-4	Миколаївська	-7	-12	-1	+4
Львівська	-2	-7	+2	-3	Херсонська	-6	-11	0	+5
Івано-Франківська	-6	-11	+2	-3	Запорізька	-5	-10	-2	+3
Волинська	-2	-7	+2	-3	Харківська	-8	-13	-1	-6
Хмельницька	-5	-10	+1	-4	Донецька	-5	-10	+1	-4
Чернівецька	-5	-10	+1	-4	Луганська	-8	-13	-1	-6
Тернопільська	-2	-7	+1	-4	Крим	-2	-7	0	+5
Вінницька	-8	-13	+1	-4	Київ	-5	-7	-1	-3

Укргідрометцентр

80 матчів за 32 дні

ОФІЦІЙНО-ДИСКУСІЙНО. *Футбольний світ обговорює ідею розширення фінальної частини Мундіалю*

Ганна РОМАШКО
для «Урядового кур'єра»

У вівторок рада ФІФА ухвалила чергове історичне рішення: починаючи з чемпіонату світу-2026, у фінальній частині турніру гратиме одразу 48 збірних. На офіційному сайті організації зазначено, що голосування за цю пропозицію було анонімним.

Ідею втілили в цілком просту й привабливу формулу. 16 груп по 3 збірні, з кожної групи до 1/16 фіналу виходять по дві команди, а далі плей-оф до фіналу. Усього зіграють 80 матчів (нині — 64). Аби перемогти на турнірі, потрібно, як і раніше, зіграти 7 поєдинків. Триватиме чемпіонат, як і досі, — 32 дні.

Особливість формули — всі матчі гратимуть за кубковим форматом, тобто без нічиїх. Навіть на груповому етапі гратимуть до перемоги одного із суперників — у разі нічиєї в основний час буде овер-тайм, а за потреби — серія пенальті. На думку ФІФА, це в рази підвищить інтригу, видовищність та інтерес телебачення. Квоти від континентів зміняться. Зокрема Європу представлятимуть 16 команд.

Переконуючи раду ФІФА проголосувати за розширення ЧС, Джанні Інфантіно зробив акцент на двох моментах: соціальному значенні футболу та збільшенні прибутку від турніру. За словами нового президента ФІФА, 48 збірних здатні роздути інтерес до турніру до планетарних масштабів. А 80 матчів дадуть додаткові 600 мільйонів євро прибутку від маркетингу і телевізійних прав. Новий формат збільшить кількість зірок на турнірі й підстрахує деякі сильні збірні (насамперед у Європі) від невдач у кваліфікації, повідомляє Укрінформ.

На користь розширення чемпіонату світу зіграв також успіх розширеного Євро-2016. Там уперше грали 24 збірні, й це лише додало турніру інтересу, телевізійних рейтингів та шарму. Скажімо, сенсаційний футбол Уельсу, Угорщини, Ісландії чи Північної Ірландії ми побачили насамперед через збільшення кількості учасників, зазначають футбольні аналітики.

Ідея Інфантіно мала і багатьох знаменитих прихильників. За розширення висловилися зокрема Дієго Марадона та Жозе Моурінью.

Розширення кількості учасників футбольних чемпіонатів світу до 48 команд — це крок для розвитку. Таку заяву зробив головний тренер національної збірної України Андрій Шевченко, якого цитує офіційний сайт ФФУ.

«Усі, з ким я спілкувався, схвально сприйняли це нововведення. Розширення чемпіонату світу до 48 команд — це крок, спрямований на розвиток гри, це мотивація для середніх команд прогресувати, адже вони тепер матимуть шанс на участь у фінальній частині Мундіалю», — сказав наставник синьо-жовтих. І додав, що, на його думку, в цьому рішенні відчувається новий підхід, який застосовують у ФІФА для розв'язання глобальних футбольних проблем.

На думку впливової французької газети L'Equipe, революційне рішення ФІФА слід проаналізувати, а дискусії навколо нього не вщухатимуть ще довго. Одне можна напевно сказати: 48 збірних на ЧС — це не кінець світу, не маячня Інфантіно і не провал ФІФА. Як і будь-яка реформа, вона матиме тисячі критиків, однак у процесі обговорення фахівці зможуть усунути спірні моменти. А магія гри номер один переживе будь-які перетворення.

Ужгород скликає на «Василля»

Василь БЕДЗІР,
«Урядовий кур'єр»

МІЖ ДВОХ ФЕСТИВАЛІВ. Наступними вихідними новорічно-різдвяне святкування в Ужгороді продовжиться небувалим за розмахом закарпатським святом «Василля». Відбудуться відразу два фестивалі, які об'єднають мистецькі ярмарки і традиційні частування, розваги, виступи зірок естради й колядницьких гуртів.

Зокрема колядники презентуватимуть свою творчість на різних локаціях. Першого дня, в суботу, в історико-культурному центрі «Совине гніздо» стартує обласний фестиваль-конкурс колядницьких гуртів і вертепів «Нова радість стала…» А в неділю на базі Закарпатського обласного музею народної архітектури відбуватиметься один із найколоритніших фестивалів — «Коляди в старому селі».

На першому майстерність колядницьких колективів, які приїдуть з усієї області, оцінюватиме компетентне журі. Та не менш важливо, що переможців нагородять грошовими призами.

На другий фест, який цьогоріч збереться увосьме, з'їдуться гості з різних регіонів України. Це свято завершиться великим концертом, у якому візьмуть участь одеські афроукраїнці Black Stars, зірки телепроектів та інші колективи.

Протягом двох днів у «Совиному гнізді» за господарів будуть народні майстри, фермери. Продаватимуть вироби ручного виготовлення, а також мед, сир та вина; частуватимуть смачними наїдками та рибною юшкою. Цікавою буде презентація традиційних різдвяних страв. Увагу найменших привабить ігровий майданчик, а дітлахів середнього віку — зона майстер-класів.

Ломаченко-старший — найкращий тренер боксерів

Марія ЛАГІДНА
для «Урядового кур'єра»

ВИЗНАННЯ. Популярне видання SecondsOut назвало найкращим тренером сезону, що завершився в боксі, Анатолія Ломаченка. У такий спосіб відзначена величезна заслуга цього видатного наставника, чий син і вихованець Василь Ломаченко став чемпіоном світу у двох вагових категоріях, досягнувши вищих титулів за рекордні в історії сім боїв. Характеризуючи свого обранця, SecondsOut зокрема зазначає: «Навчання і важка робота — його ключ до успіху. Хоч який ти талановитий, нічого не досягнеш без уваги і відданості справі. Типовий тренувальний день Анатолія Ломаченка починається з восьмої години ранку, коли його боксери шикуються в шеренгу. Одна хвилина запізнення — двадцять віджимань. Навіть між тренуваннями він спілкується зі своїми підопічними. А його життєве кредо — ти можеш це зробити!».

ОГОЛОШЕННЯ

Уманський міськрайонний суд Черкаської області викликає Ертмана Леонтія Миколайовича, 17.01.1982 року народження, як відповідача по цивільній справі № 705/256/16-ц; 2/705/2138/16 за позовом Органу опіки та піклування Уманської райдержадміністрації в інтересах малолітньої Ертман Христини Леонтіївни, 15.05.2011 року народження, до Ертмана Леонтія Миколайовича, третя особа: Служба у справах дітей райдержадміністрації про позбавлення батьківських прав, яка призначена до судового розгляду на 27 січня 2017 року о 09 годині 00 хвилин за адресою: Черкаська область, м. Умань, вул. Садова, 5.

У разі неявки відповідача у судове засідання справу буде вирішено за вашої відсутності на підставі наявних у справі доказів.

Суддя К.Г. Ребрина

УРЯДОВИЙ КУР'ЄР

Засновник — Кабінет Міністрів України
Реєстраційне свідоцтво КВ № 2 від 12 квітня 1994 року
Передплатні індекси «Урядового кур'єра» —
61035, *40227 (соціальний)*

Головний редактор — **Сергій БРАГА**
Перший заступник головного редактора **Леонід САМСОНЕНКО**
Заступники головного редактора: **Павло БЕБА, Лариса УСЕНКО**

Адреса в Інтернеті: **www.ukurier.gov.ua**
Адреса редакції: **01008, Київ, вул. Садова, 1**
Телефон для довідок: **253-12-95.**
Телефони відділу реклами: **253-55-09,**
факс: **230-06-71,** e-mail: **adv@ukcc.com.ua**
«Урядовий кур'єр» виходить у вівторок, середу, четвер, п'ятницю та суботу
Зам. № 52039. Тираж 20195

Листування з читачами тільки на сторінках газети.
Відповідальність за достовірність інформації та реклами несуть автори та рекламодавці.
Набрано і зверстано у комп'ютерному центрі «Урядового кур'єра».
Друк: ТОВ «Мега-Поліграф», 04073, Київ, вул. Марка Вовчка, 12/14
www.mega-poligraf.kiev.ua