ГАЗЕТА КАБІНЕТУ МІНІСТРІВ УКРАЇНИ ОФІЦІЙНЕ ДРУКОВАНЕ ВИДАННЯ

ЗАСНОВАНА В 1990 РОЦІ

www.ukurier.gov.ua

УРЯДОВИЙ КУР'ЄР

ВІВТОРОК, **2 ЛИПНЯ 2024 РОКУ** | ЦІНА ДОГОВІРНА | **№133** (7793)

ЦИТАТА ДНЯ

ВОЛОДИМИР ЗЕЛЕНСЬКИЙ:

«Чим швидше ми зможемо завдати ударів по російській військовій інфраструктурі, по російських військових аеродромах, тим ближчим буде мир».

Президент про комунікацію з партнерами щодо рішення бити західною зброєю в глибину території агресора

Словенія надасть новий пакет допомоги

ДВОСТОРОННІ ВІДНОСИНИ. Президент України Володимир Зеленський у Києві провів зустріч із Президентом Словенії Наташею Пірц Мусар.

Глава держави назвав цей візит у День Конституції України дуже символічним і подякував за всю підтримку, яку Словенія надає нашій країні і в боротьбі з російською агресією, і на шляху до членства в ЄС.

Під час зустрічі лідери обговорили ситуацію на полі бою, зокрема на харківському напрямку, спільну роботу на рівні Євросоюзу та підготовку двосторонньої безпекової угоди між Україною та Словенією.

Окремо приділили увагу результатам першого Саміту миру. Володимир Зеленський відзначив участь Словенії у заході та зокрема виступ Наташі Пірц Мусар, під час якого вона зазначила, що Україна захищає не лише себе, а й міжнародне право.

Президент поінформував про роботу з підготовки другого Саміту миру. «Ми готуємо групи країн щодо пунктів формули миру. Ми всі, хто справді хоче миру, маємо розробити плани дій щодо всіх безпекових аспектів, які порушила росія. Ми не хочемо затягувати цю війну і маємо якнайшвидше прийти до справедливого миру», — сказав він.

Наташа Пірц Мусар подякувала за те, що Україна першою прийшла на допомогу, коли дві третини території Словенії опинилися під водою через масштабну повінь торік улітку.

Вона наголосила на підтримці України з боку Словенії та повідомила, що словенський уряд схвалив додаткові 5 мільйонів євро на гуманітарні потреби нашої країни.

Наташа Пірц Мусар зазначила, що Словенія підтримує формулу миру, бере участь у зустрічах щодо окремих її пунктів та є членом Міжнародної коаліції за повернення українських дітей, повідомляє Офіс Президента.

Відбулася також зустріч Прем'єр-міністра Дениса Шмигаля із Президентом Словенії Наташою Пірц Мусар. Сторони обговорили взаємовідносини обох країн, євроінтеграцію нашої держави та захист прав українських дітей. Глава українського уряду подякував Словенії за підтримку в усіх сферах, включно з військовою допомогою.

«Також цінуємо рішення про додаткове надання 5 мільйонів євро на гуманітарні ініціативи та проєкти з відбудови України під час Конференції з відновлення у Берліні», — зазначив Денис Шмигаль.

Крім того, Прем'єр-міністр висловив вдячність за послідовну політику ЄС щодо посилення санкційного тиску на росію. Адже, як наголосив Денис Шмигаль, санкційний тиск на агресора має посилюватися.

Серед тем, які обговорювали на зустрічі, — продовження європейської інтеграції нашої держави. Як зазначив глава уряду, в цьому питанні Україна покладається на подальшу підтримку Словенії.

Під час зустрічі в присутності Прем'єр-міністра України та Президента Словенії було підписано меморандум про взаєморозуміння між урядами двох країн про співробітництво у сфері всебічної підтримки громадян України, тимчасово переміщених до Республіки Словенія.

Реалізація меморандуму сприятиме захисту прав українських дітей, що перебувають у Словенії, та безпечному поверненню сімей з дітьми в Україну в майбутньому, повідомляє Департамент комунікацій Секретаріату КМУ.

ЦИФРА ДНЯ

143,5 млрд грн

податків, зборів та обов'язкових платежів надійшло, за оперативними даними, до загального фонду державного бюджету в червні 2024 року

Українці єдині в молитві

Фото з Урядового порталу

ДУХОВНІСТЬ. *І так само маємо бути єдиними в щоденній кропіткій роботі заради визволення й відновлення країни, наголосив Прем'єр-міністр*

Національний молитовний сніданок, який уперше відбувся під патронатом Президента України, відвідали 836 осіб із 15 країн світу, зокрема представники 12 конфесій.

У заході, що відбувся в Києві 29 червня, взяли участь Президент України Володимир Зеленський, Прем'єр-міністр Денис Шмигаль, Голова Верховної Ради Руслан Стефанчук, народні депутати, очільники церков і релігійних організацій, волонтери, капелани, військовослужбовці, ветерани та спортсмени.

Глава Української держави наголосив, що молитовний сніданок зібрав різних за поглядами людей, але всі вони об'єднані прагненням забезпечити Україні реальну перемогу добра над злом.

«Цими днями ми змогли виконати завдання, яке багатьом здавалося майже нездійсненним. Ми повернули з російського полону 90 наших воїнів і десятьох цивільних людей. І серед них християнських священників — Богдана Гелету та Івана Левицького», — нагадав Президент.

Вони несли слово Боже в Бердянську, у парафії Різдва Пресвятої Богородиці Української греко-католицької церкви. 16 листопада 2022 року окупанти схопили їх і відтоді утримували в неволі.

«Завдяки зусиллям нашої команди та посередництву Ватикану, за яке я особливо вдячний, вдалося повернути їх на свободу. Ми вірили, що це вдасться. Ми працювали заради цього», — сказав Володимир Зеленський під час звернення до учасників і гостей молитовного сніданку.

Президент закликав присутніх боротися за те, щоб повернути всіх наших людей, які досі перебувають у російському полоні, усіх українських дітей, яких викрали на окупованій території та депортували силою в Росію.

До учасників Національного молитовного сніданку звернулися спікер Палати представників Сполучених Штатів Америки Майк Джонсон і колишній віцепрезидент США Майк Пенс.

«Ми молимося за подальшу силу української армії, безпеку українського народу та міцний мир на вашій Батьківщині», — зазначив спікер Палати представників Конгресу США.

Майк Пенс у зверненні наголосив, що понад два роки український народ мужньо протистоїть неспровокованому та безсовісному вторгненню нації, яка вчетверо більша за населенням і вдесятеро — за економічною потужністю.

«Через кордони, континенти й мови ми зібралися разом, щоб просити Бога принести мир, справедливість і перемогу для народу України», — зауважив Майк Пенс.

Конгресмен США Дон Бекон зазначив, що він молиться за те, щоб Україна здобула перемогу.

«Молимося за поранених військових, щоб вони одужали, молимося за всіх українських дітей, яких викрали росіяни, щоб вони повернулися до своїх родин», — сказав Дон Бекон.

Співголова Української групи Конгресу Браян Фіцпатрік зауважив, що увесь світ бачить, із якою стійкістю та сміливістю тримається український народ у боротьбі з тиранією.

«Ця героїчна боротьба українського народу нагадує нашу боротьбу за свободу й демократію», — додав він.

У відеоформаті з вітальним словом до учасників Національного молитовного сніданку, зокрема, звернулися члени Палати представників Конгресу США Роберт Адерхольт, Майк Квіглі, Тім Волберг, Хуан Варгас, Джеррі Моран та капелан Палати представників Маргарет Кіббен, сенатори Джеймс Ленкфорд, Річард Блюменталь, Стів Дейнс, капелан Сенату адмірал Баррі Блек, а також глави 56 релігійних місій і церков з усього світу.

«Ми зібралися, щоб помолитися за перемогу, за справедливий мир, за наших людей, за Україну та її майбутнє. Нехай кожна молитва наповнить серця силою для подолання щоденних викликів і захищає Україну та українців. Кожного, хто сьогодні продовжує боротьбу на полі бою та хто підтримує нас у нашій боротьбі. Вічна шана всім, хто віддав життя за свободу й незалежність України», — сказав Денис Шмигаль.

Прем'єр-міністр зауважив, що сьогодні українці єдині в молитві. І так само ми маємо бути єдиними в щоденній кропіткій роботі заради визволення й відновлення України.

Джерела:
Офіс Президента
Департамент комунікацій Секретаріату КМУ

КУРСИ ВАЛЮТ/БАНКІВСЬКІ МЕТАЛИ встановлені Національним банком України на **2 липня 2024 року**

USD	EUR	PLN	AU	AG	PT	PD
40.6413	43.6853	10.1601	95014.48	1191.51	40087.36	40246.27
за 1 долар США	за 1 євро	за 1 злотий	за 1 тройську унцію			

4 820103 080015

АКТУАЛЬНЕ ІНТЕРВ'Ю

Фото з сайту ukrinform.ua

Перша віцепрем'єр-міністерка України Юлія Свириденко:

«Обирати українське — давати роботу тисячам людей та підтримувати економіку»

Серед практичних кроків у межах реалізації державної політики «Зроблено в Україні» — започаткування однойменної платформи, що об'єднала всі урядові програми фінансування та пільгової підтримки вітчизняного бізнесу і споживчого ринку, відкриття 14 регіональних офісів «Зроблено в Україні», де вже надали майже півтори тисячі консультацій. А головне — десятки мільярдів гривень кредитів і грантів, якими цьогоріч скористалися тисячі українців, та підтримка вітчизняного експорту на понад 3 мільярди гривень через Експортно-кредитне агентство.

Про проміжні результати реалізації політики «Зроблено в Україні» та про перспективи її розширення в бліцінтерв'ю Укрінформу на полях четвертого засідання Змішаної міжурядової українсько-іспанської комісії з економічного і промислового співробітництва розповіла перша віцепрем'єр-міністерка — міністерка економіки України Юлія СВИРИДЕНКО.

Зроблено в Україні

— Ключові напрями політики «Зроблено в Україні» — розвиток вітчизняного виробництва, стимулювання несировинного експорту і залучення інвестицій в реальний сектор. Чи вже є результати? І яка форма підтримки — преференційна, грантова, кредитна — тут найкраще прислужилася?

— За всіма напрямами є прогрес. Це комплексна політика, тому програми посилюють одна одну.

Ось лише деякі цифри: від початку року в межах програми «Доступні кредити 5—7—9%» укладено 11 тисяч кредитних договорів на майже 44 мільярди гривень. Крім того, ми перефокусували програму на інвестиційну складову. І нещодавно надали можливість купувати та встановлювати за кредитні гроші електрогенераційні установки, які працюють на газу.

Також надали понад 660 грантів на переробку, які стимулюють виробництво товарів та формують додану вартість всередині країни. Цьогоріч розширили дію програми на виробництво БпЛА. А ще започаткували окрему програму «Створюй» для підтримки виробничих підприємств, які відкрили або якими керують жінки.

Аграрії отримали 19 мільйонів гривень компенсації за придбання вітчизняної техніки, а це підтримка, зокрема, і виробників, адже попит на їхню продукцію зростає. Буквально цього тижня ми розширили реєстр виробників української сільгосптехніки, за чиє обладнання можна отримати компенсації. Нині в реєстрі 101 підприємство та понад 8,5 тисячі номенклатурних найменувань техніки.

Минулого тижня уряд спрямував 1 мільярд гривень субвенції регіонам на програму «Шкільний автобус», щоб громади на умовах співфінансування змогли закупити автобуси для місцевих школярів. Сподіваємося, що, як і в попередні роки, закупівельники віддаватимуть перевагу вітчизняній техніці та виробникам. Упевнена, що українські підприємства зможуть чесно перемагати на тендерах, адже їхні автобуси хорошої якості й вони мають необхідні потужності, щоб задовольняти попит.

Крім очевидного результату — появи нових автобусів, програма має й економічний вплив. Він добре помітний на прикладі минулих років. Завдяки виробництву цих машин в Україні працівники підприємств у Черкасах, Запоріжжі, Чернігові та інших містах, де працюють субпідрядники, мали роботу. За різними оцінками, це щонайменше 10 тисяч працівників автобусних заводів і суміжних підприємств, адже за інформацією Федерації роботодавців України, для виробництва одного вітчизняного автобуса додатково залучається понад 200 українських компаній. Тож у підсумку вітчизняний бізнес отримав стимул для розвитку, а держбюджет — такі потрібні надходження.

Тому обирати українське — означає давати роботу тисячам людей, підтримувати розвиток регіонів та економіку загалом.

Щодо підтримки несировинного експорту, то через механізми Експортно-кредитного агентства за шість місяців підтримано український експорт на 3,12 мільярда гривень.

У розрізі стимулювання інвестицій у реальний сектор ми завершили всю необхідну документацію щодо програми підтримки розвитку індустріальних парків. Інструмент уже працює, парки готують документацію для подання.

За програмою підтримки проєктів зі значними інвестиціями всі нормативні документи з нашого боку фіналізовано. Один проєкт вже пройшов два етапи оцінки, отримав висновок Мінекономіки про доцільність реалізації. Незабаром скеруємо спеціальний інвестиційний договір на погодження. Ще два проєкти — на другому етапі розгляду, п'ять інших заявників готують пакети документів для участі у програмі.

І останнє, але не менш важливе, — підтримка малого та мікробізнесу. За програмою «Власна справа» видали майже 6 тисяч грантів, що, як розраховуємо, допоможе створити понад 10 тисяч нових робочих місць. Ще 225 мільйонів гривень грантової підтримки одержали понад 500 ветеранів і ветеранок, їхніх дружин та чоловіків.

Паралельно триває відкриття регіональних офісів «Зроблено в Україні». Нині їх 14 — у Вінниці, Обухові, Львові, Дніпрі, Кривому Розі, Кам'янці-Подільському, Чернівцях, Сумах, Чернігові, Полтаві, Хмельницькому, Ужгороді, Одесі, Житомирі. Тому якщо ви представник малого і мікробізнесу, маєте запитання, як податися на грант, заповнити заявку, написати бізнес-план, — можете прийти в офіс і безпосередньо на місці не лише отримати консультацію, а й подати документи на гранти. Звісно, також доступна можливість і консультацій онлайн через сайт чи гарячу лінію Державної служби зайнятості.

— Чи спрацьовує курс на локалізацію? І які із запропонованих механізмів та стимулів найбільш дієві?

— Працюємо над цим питанням. Плануємо зміни до постанови, яка регламентує локалізацію. Документ потребує певних погоджень — зокрема з профільним комітетом парламенту, а потім його розглянуть на урядовому засіданні. Тож про конкретні зміни повідомимо згодом.

Крім того, вже покращили підходи до реєстру товарів, щодо яких є вимога дотримання рівня локалізації при публічних закупівлях.

Український кешбек

— А що з програмою повернення коштів (кешбеку) за придбання українцями вітчизняної продукції?

— Розраховуємо, що програма стартує з вересня. Плануємо поширити її дію на продовольчі і непродовольчі товари українського виробництва. Сподіваємося до кінця липня доопрацювати необхідний нормативний документ. Минулого тижня зустрічалися з бізнесом, експертами, з економістами, обговорювали розрахунки макроекономічного впливу від впровадження програми, оцінювали, як вона впливатиме на поведінку українців, на збільшення їхньої прихильності до споживання товарів вітчизняного виробництва. Матимемо ще додаткові зустрічі з бізнесом та експертним середовищем, щоб напрацювати спільне бачення.

Далі буде затвердження, а потім — технічне доопрацювання продукту і його запуск.

Поки що обговорюємо ідею кешбеку до 10% вартості українських товарів, але дискусії стосовно параметрів тривають.

Старт переговорів Україна — ЄС

— Які прогнози щодо економічної складової започаткованих цього тижня переговорів про вступ України до ЄС? Чи багато ще тут невиконаних або не повністю виконаних завдань — як в частині розвитку внутрішнього ринку, так і за напрямами конкурентоспроможності та інклюзивного розвитку і «зеленого» порядку денного?

— Початок переговорів про вступ до ЄС — важливий крок, який додатково посилить впевненість інвесторів у прозорості та передбачуваності політики України.

Україна і зобов'язаннями, і діями засвідчує, що наша мета — створити простір з найвищими стандартами верховенства права. Переговорний процес вступу до ЄС є одним з найбільш комплексних механізмів гарантування, що найкращі практики не лише закріплено в законодавстві, а й діють. Крім того, кожен прогрес у переговорах означатиме більше доступу на ринок ЄС та більше коштів із європейських фондів. Угода про асоціацію, яка зберігає чинність аж до нашого приєднання до Євроспільноти, створює рамки, які дають змогу надавати Україні режим внутрішнього ринку щодо вступу в ЄС ще на стадії перегорів про вступ.

Нині Україна і Євросоюз працюють над реалізацією такого режиму в галузях технічного регулювання (Угода ACAA), послуг роумінгу і платіжного простору ЄС (SEPA). Згодом таких напрямів буде більше.

Також збільшуватимуться можливості передвступного фінансування на подолання розриву в економічному розвитку.

Україна починає переговори про вступ до Євросоюзу в умовах найбільшої відкритості ринків ЄС для країни-кандидатки. Нині Євросоюз — найбільший торговельний партнер України. Після набуття чинності Поглибленої й всеосяжної зони вільної торгівлі 2016 року обсяги торгівлі між Україною та ЄС значно збільшилися. Євросоюз одним із перших підтримав українську економіку під час повномасштабної війни, скасувавши з 4 червня 2022 року мита, квоти й заходи торгового захисту. Крім того, ініціатива «Шляхи солідарності» стала важливим механізмом для підтримки економіки.

Загальний обсяг торгівлі товарами між ЄС та Україною торік сягнув 51,8 мільярда євро, експорт України до ЄС становив 21,7 мільярда євро, експорт ЄС в Україну — 30,1 мільярда.

Та навіть попри цю глибоку співпрацю на нас чекає дуже комплексна робота над інтеграцією важкої промисловості та сільського господарства у внутрішній ринок ЄС. Загалом жодна з галузей економіки не уникне змін, пов'язаних із вступом у Євросоюз.

Реальний масштаб цих змін стане зрозумілим після завершення етапу скринінгу — коли інституції ЄС формуватимуть дуже детальний список рекомендацій того, що слід реформувати в Україні. Натомість ми повинні визначити свою дорожню карту впровадження цих змін, щоб зробити це максимально дружньо для українського бізнесу, аби його інтереси та потреби були враховані.

Перша двостороння сесія щодо такого скринінгу стосуватиметься публічних закупівель і відбудеться 8-9 липня. Раунди щодо інших розділів перегорів триватимуть до кінця 2025 року. Більшість з розділів мають економічне значення, тому в Мінекономіки найбільше навантаження серед інших міністерств.

Фото з сайту grad.ua

Регіональні офіси платформи «Зроблено в Україні» стали майданчиком для забезпечення ефективного діалогу влади й вітчизняного бізнесу

Владислав ОБУХ,
Укрінформ

ДОКУМЕНТИ

КАБІНЕТ МІНІСТРІВ УКРАЇНИ

ПОСТАНОВА
від 28 червня 2024 р. № 751
Київ

Про схвалення Бюджетної декларації на 2025—2027 роки

Кабінет Міністрів України **ПОСТАНОВЛЯЄ:**
Схвалити Бюджетну декларацію на 2025—2027 роки, що додається.

Прем'єр-міністр України Д. ШМИГАЛЬ

СХВАЛЕНО
постановою Кабінету Міністрів України
від 28 червня 2024 р. № 751

БЮДЖЕТНА ДЕКЛАРАЦІЯ
на 2025—2027 роки

Загальна частина

Послідовна та передбачувана бюджетна політика — це рух до фінансової стабільності. Прогнозованість державних видатків сприятиме підвищенню якості державних послуг, їх ефективності та посиленню бюджетної дисципліни.

Положення та показники Бюджетної декларації на 2025—2027 роки ґрунтуються на пріоритетних завданнях щодо продовження європейської інтеграції України, стратегічних орієнтирах, визначених у Меморандумах про економічну та фінансову політику в рамках спільної з Міжнародним валютним фондом програми Механізму розширеного фінансування (Extended Fund Facility), схваленої Радою виконавчих директорів Міжнародного валютного фонду, рекомендаціях Європейської Комісії, представлених у Звіті про прогрес України в рамках Пакета розширення Європейського Союзу 2023 року, Плані України в рамках інструменту підтримки Європейського Союзу на 2024—2027 роки Ukraine Facility, Формулі миру, представленій Президентом України, Національній стратегії доходів до 2030 року, Середньостроковій стратегії управління державним боргом на 2024—2026 роки, Стратегії реформування системи управління державними фінансами на 2022—2025 роки, Стратегії реформування державного управління України на 2022—2025 роки, Дорожній карті реформування системи управління публічними інвестиціями.

У середньостроковому періоді зусилля Кабінету Міністрів України буде спрямовано на реалізацію реформ, розроблених разом із міжнародними партнерами, що створить фундамент для подальшого відновлення та розвитку економіки, а також сприятиме інтеграції України до ЄС.

Для комплексного розвитку економіки, активізації суміжних сфер, підвищення рівня життя населення, повернення людей в Україну, покращення демографічної ситуації пріоритетними напрямами концентрації обмежених фінансових ресурсів держави є:
європейська інтеграція України;
нова ветеранська політика;
освіта для успішної країни;
Український щит;
ефективна цифрова держава;
соціальний перехід;
стійка економіка;
енергетична незалежність;
сучасна медицина;
відбудова зруйнованого.

Бюджетну політику буде спрямовано на зменшення рівня дефіциту державного бюджету в 2025—2027 роках, що був збільшений з метою задоволення потреб у фінансових ресурсах держави після початку повномасштабної збройної агресії Російської Федерації проти України.

Показники державного бюджету на 2025—2027 роки

(млн. гривень)

Найменування показника	2023 рік (факт)	2024 рік (план)	2025 рік (план)	2026 рік (план)	2027 рік (план)
I. Загальні показники надходжень					
Доходи»	2 672 481,2	1 768 451,2	2 414 975,1	2 757 129,3	3 130 890,6
Загальний фонд	1 663 069,3	1 596 619,8	2 192 819,2	2 503 074,2	2 765 777,7
Спеціальний фонд	1 009 411,9	171 831,4	222 155,9	254 055,1	365 112,9
Повернення кредитів	14 799,7	15 094,1	14 534,7	13 627,2	14 056,8
Загальний фонд	11 358	14 837,1	14 265,4	13 348,8	13 762,1
Спеціальний фонд	3 441,7	257	269,3	278,4	294,7
Дефіцит «+» / профіцит «-»	1 336 872,6	1 571 486,9	1 542 589	1 046 751,3	788 541,1
Загальний фонд	1 360 157,7	1 509 093,4	1 452 590,8	1 000 579,7	758 272,9
Спеціальний фонд	-23 285,1	62 393,5	89 998,2	46 171,6	30 268,2
Разом за розділом I	4 024 153,5	3 355 032,1	3 972 098,8	3 817 507,8	3 933 488,5
II. Загальні показники видатків та надання кредитів					
Видатки	4 014 813	3 309 047,6	3 955 515,1	3 788 109,3	3 912 524,1
Загальний фонд	3 034 273,6	3 108 221,9	3 643 468,9	3 487 875,4	3 517 136,5
Спеціальний фонд	980 539,4	200 825,7	312 046,2	300 233,9	395 387,6
Надання кредитів	9 340,5	45 984,5	16 583,7	29 398,5	20 964,4
Загальний фонд	311,4	12 328,3	16 206,5	29 127,3	20 676,3
Спеціальний фонд	9 029,1	33 656,2	377,2	271,2	288,1
Разом за розділом II	4 024 153,5	3 355 032,1	3 972 098,8	3 817 507,8	3 933 488,5

» З урахуванням пакета додаткових заходів на 2025—2027 роки в обсязі близько 340 млрд. гривень щороку.

Для підвищення ефективності та результативності використання бюджетних коштів, посилення прозорості і відкритості бюджетного процесу Кабінет Міністрів України продовжить практику проведення оглядів витрат державного бюджету. Їх регулярне проведення та інтеграція до бюджетного процесу сприятимуть оновленню механізму реалізації державної політики, підвищенню ефективності та якості публічних послуг, а також винайденню можливостей для перерозподілу фінансових ресурсів відповідно до пріоритетів державної політики.

Особлива увага приділятиметься проведенню оглядів витрат у сферах, які мають істотний вплив на державні видатки, — соціальний захист, освіта, охорона здоров'я, бізнес-середовище/підтримка малого та середнього бізнесу, сільське господарство, енергетика.

Бюджетна декларація на 2025—2027 роки містить цілі державної політики у відповідній сфері діяльності, формування та/або реалізацію якої забезпечує головний розпорядник коштів державного бюджету, та показники їх досягнення на 2025—2027 роки у межах визначених граничних показників видатків та надання кредитів (додаток 1).

Основні прогнозні макропоказники економічного і соціального розвитку України

Після шоку, викликаного повномасштабним вторгненням Російської Федерації, та внаслідок цього падінням реального валового внутрішнього продукту на 28,8 відсотка у 2022 році, національна економіка у 2023 році продемонструвала високий ступінь адаптивності до функціонування в умовах високих безпекових ризиків і в поточному році продовжує зберігати макроекономічну стійкість та демонструвати поступове відновлення. Так, за підсумками 2023 року Держстат оцінив темпи зростання реального валового внутрішнього продукту на рівні 5,3 відсотка. Основними факторами, які сприяли забезпеченню макроекономічної стійкості та економічному зростанню, були підтримка міжнародних партнерів, скоординована робота Кабінету Міністрів України, адаптивність як бізнесу, так і суспільства в цілому до нових реалій.

Країна-агресор з першого дня вторгнення зосередила значні зусилля на руйнуванні об'єктів цивільної критичної інфраструктури, виробничих та промислових комплексів, відновлення яких потребує значних інвестицій, зусиль та часу. Разом з ускладненою логістикою це позначилось на зовнішній торгівлі, створило структурний дисбаланс. Зростання у 2023 році імпорту товарів порівняно із зменшенням експорту товарів призвело до розширення від'ємного сальдо торгівлі товарами до 28,8 млрд. доларів США. Так, за даними Національного банку, за підсумками 2023 року експорт товарів скоротився на 15,2 відсотка та становив 34,7 млрд. доларів США, водночас імпорт товарів зріс на 14,3 відсотка та становив 63,5 млрд. доларів США.

Починаючи з другої половини 2023 року, налагодження альтернативних логістичних шляхів сприяло поступовому відновленню експорту, а поступове нарощування власного виробництва — стримуванню імпорту. Так, за даними Національного банку, експорт товарів у січні — квітні 2024 р. зріс на 4,4 відсотка порівняно з аналогічним періодом 2023 року. Імпорт товарів за цей же період також зріс на 4,4 відсотка порівняно з аналогічним періодом 2023 року. Унаслідок цього від'ємне сальдо торгівлі товарами у січні — квітні 2024 р. становило 7,9 млрд. доларів США, а дефіцит рахунка поточних операцій (РПО) — 3,7 млрд. доларів США.

Тенденція до сповільнення інфляції, що простежувалася протягом усього 2023 року, продовжилася і у 2024 році. За даними Держстату, споживча інфляція у травні 2024 р. становила 3,3 відсотка в річному вимірі (у квітні—3,2 відсотка). Основним фактором уповільнення інфляції було перевищення пропозиції (передусім збільшення пропозиції сільськогосподарської продукції на внутрішньому ринку) над пригніченим збройною агресією попитом, що продовжує послаблювати тиск на зростання цін. Стримував інфляцію також і незмінний контроль за ціновою ситуацією з боку держави шляхом утримання стабільними переважної більшості комунальних тарифів.

Ситуація на валютному ринку залишається керованою, і за підсумками травня 2024 р. середньомісячне значення обмінного курсу становило 39,7 гривні за долар США, а міжнародні резерви станом на 1 червня 2024 р., за попередніми даними, — 39 млрд. доларів США.

Очікується, що валовий внутрішній продукт у 2024 році продовжить демонструвати відновлення, але цей процес може бути ускладнений безпековими ризиками та викликами, зокрема це ризики продовження обстрілів об'єктів енергетичної, транспортної інфраструктури, продовження руйнації виробничих потужностей, ускладнення логістичних зв'язків, збереження обмежувальних заходів з боку країн-сусідів на імпорт або транзит українських сільськогосподарських товарів тощо. З іншого боку, негативні економічні наслідки збройної агресії пом'якшуватимуть швидку адаптацію економічних агентів і скоординовані заходи, які вживає Кабінет Міністрів України для підтримки макроекономічної стабільності та вітчизняного бізнесу.

Найбільший внесок у зростання матиме інвестиційний попит, основними рушіями якого буде висока необхідність в інвестиціях у відновлення зруйнованої інфраструктури, розбудова власних оборонних потужностей. Значною мірою цей попит генеруватиме бюджет шляхом фінансування капітальних видатків на відбудову, програми підтримки бізнесу.

Також буде значним внесок попиту домогосподарств з огляду на свою найбільшу питому вагу у валовий внутрішній продукт та триваючі тенденції зростання оплати праці в умовах значного структурного дисбалансу на ринку праці. Також Кабінет Міністрів України продовжуватиме політику, спрямовану на підтримку соціально вразливих груп населення, за рахунок виконання різних програм (компенсація бізнесу за працевлаштування тимчасово переміщених осіб, виплати внутрішньо переміщеним особам, сприяння трудовій зайнятості за допомогою виконання програми «Армія відновлення» тощо).

Цінова динаміка на споживчому ринку до кінця 2024 року буде формуватися під впливом ряду різноспрямованих чинників. З одного боку, продовження мораторію на підвищення цін і тарифів на комунальні послуги, в цілому пригнічений в умовах високих безпекових ризиків споживчий попит, насичення ринку товарною пропозицією будуть стримувати динаміку споживчих цін. З іншого боку, вплив на динаміку цін у бік підвищення матиме: витратні чинники (попереднє зростання цін виробників, нові руйнування, подорожчання логістики), обмеженість фінансових ресурсів суб'єктів господарювання на фоні повільного відновлення доступного ринкового кредитування.

Подальший економічний розвиток України значною мірою залежить від розвитку безпекового середовища, обсягів міжнародної фінансової допомоги та динаміки міграційних процесів. Як свідчить економічна динаміка 2023—2024 років, зниження рівня безпекових ризиків і загроз покращує ділові та споживчі очікування і пожвавлює економічну активність.

Зниження рівня безпекових ризиків та підтримка міжнародних партнерів у подоланні наслідків збройної агресії у середньостроковій перспективі сприятимуть підтримці на високому рівні інвестиційної активності в Україні. Розблокування ключових морських портів значно полегшить логістичні зв'язки, що сприятиме відновленню вітчизняного експорту. Зниження безпекових ризиків у поєднанні з активізацією повоєнної відбудови країни також сприятиме поверненню вимушених мігрантів, що стане ваговим фактором економічного відновлення у середньостроковій перспективі.

Основні прогнозні макропоказники економічного і соціального розвитку України та окремі припущення на 2025—2027 роки

Показник	2025 рік	2026 рік	2027 рік
Валовий внутрішній продукт:			
номінальний, млрд. гривень	8 466,3	10 123,2	11 782,8
реальна зміна, відсотків до попереднього року	2,7	7,5	6,2
Індекс споживчих цін:			
у середньому до попереднього року, відсотків	109,7	109,9	108
грудень до грудня попереднього року, відсотків	109,5	110,4	105,9
Індекс цін виробників промислової продукції:			
грудень до грудня попереднього року, відсотків	111,1	112,4	107,8
Рівень безробіття населення у віці 15—70 років за методологією Міжнародної організації праці, відсотків до робочої сили відповідної вікової групи	17,7	17,4	16,5
Сальдо торговельного балансу, визначене за методологією платіжного балансу, млн. доларів США	-40 675	-27 324	-21 058
Експорт товарів та послуг:			
млн. доларів США	57 229	67 311	80 273
зміна, відсотків до попереднього року	7	17,6	19,3
Імпорт товарів та послуг:			
млн. доларів США	97 904	94 635	101 331
зміна, відсотків до попереднього року	3,7	-3,3	7,1
Припущення прогнозу			
Обмінний курс гривні до долара США, гривень за долар США:			
у середньому за період	45	46,5	46,4
на кінець періоду	45,6	45,9	46,2

Джерело: прогноз Мінекономіки

На сьогодні неможливо точно обчислити обсяги допомоги, кредитів та інвестицій, необхідних для відновлення країни, оскільки внаслідок постійних терористичних атак на об'єкти інфраструктури та виробництва втрати та руйнування щоденно зростають і становлять вже сотні мільярдів доларів США. Зокрема, згідно з результатами оновленої «Швидкої оцінки завданої шкоди та потреб на відновлення (RDNA3)» загальна вартість відбудови та відновлення в Україні станом на 31 грудня 2023 р. становить 486 млрд. доларів США протягом наступного десятиліття, а прямі збитки досягли майже 152 млрд. доларів США. Така оцінка є неостаточною і надалі з отриманням нових даних оцінки вартість відбудови може зрости.

Ураховуючи те, що національна економіка у довгостроковому періоді не має іншої перспективи, ніж повноцінна інтеграція у спільний ринок ЄС, зусилля Кабінету Міністрів України буде спрямовано на відновлення національної економіки відповідно до розробленого разом з міжнародними партнерами плану впровадження реформ, спрямованих на покращення умов ведення бізнесу та зменшення регуляторних бар'єрів, подальше поширення диджиталізації та створення ефективної фінансової та інституційної інфраструктури розвитку бізнесу, розвиток транскордонного співробітництва. У підсумку це спонукатиме українських товаровиробників розробляти та впроваджувати довготривалі стратегії розвитку виробництва з інвестиційно-інноваційним спрямуванням.

Реформи Кабінету Міністрів України також буде спрямовано на підтримку малого і середнього підприємництва. Розвиток зазначеної сфери базуватиметься на пришвидшеному сприйнятті змін та адаптації до нових умов функціонування і потреб споживачів, чому сприятиме продовження політики Кабінету Міністрів України, спрямованої на створення сприятливого середовища для підприємництва, зокрема шляхом спрощення доступу до фінансів та зменшення витрат бізнесу.

У середньостроковому періоді очікується прискорення економічного зростання валового внутрішнього продукту з 2,7 відсотка у 2025 році до 6,2 відсотка в 2027 році. Основним стримуючим фактором економічного розвитку є руйнація енергетичних потужностей України, відновлення яких вимагає значних ресурсів та часу.

Динаміка номінального та реального валового внутрішнього продукту у 2025—2027 роках

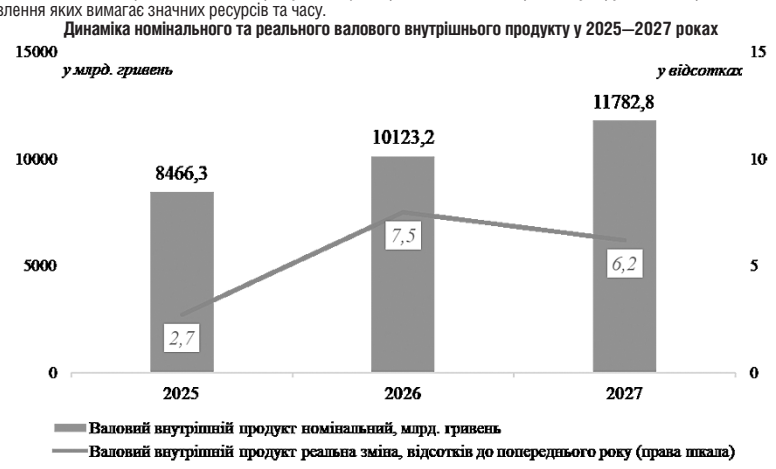

Джерело: прогноз Мінекономіки

Розгортання повоєнного відновлення в різних галузях та регіонах сприятиме активізації ринку зайнятості та скороченню рівня безробіття населення у віці 15—70 років (за методологією Міжнародної організації праці) у відсотках до робочої сили відповідної вікової групи з 17,7 відсотка у 2025 році до 16,5 відсотка у 2027 році. Також активізації ринку праці сприятиме і поступове повернення мігрантів в Україну в результаті зменшення безпекових ризиків.

На прогнозному горизонті 2025—2027 років темпи зростання споживчих цін на внутрішньому ринку поступово сповільнюватимуться із очікуваним досягненням 5,9 відсотка грудень до грудня попереднього року в 2027 році.

Уповільнення темпів зростання внутрішніх цін здійснюватиметься в умовах відновлення економічної активності та насичення ринку товарами вітчизняного виробництва, створення ефективного конкурентного середовища шляхом прискорення інтеграції у спільний ринок ЄС, підвищення дієвості та прозорості державної допомоги суб'єктам господарювання, покращення умов для розвитку малого та середнього бізнесу, переходу до інноваційної моделі економічного розвитку.

Грошово-кредитна політика Національного банку в середньостроковому періоді буде повертатися до режиму інфляційного таргетування.

Динаміка цінових показників та курсу гривні у 2025—2027 роках

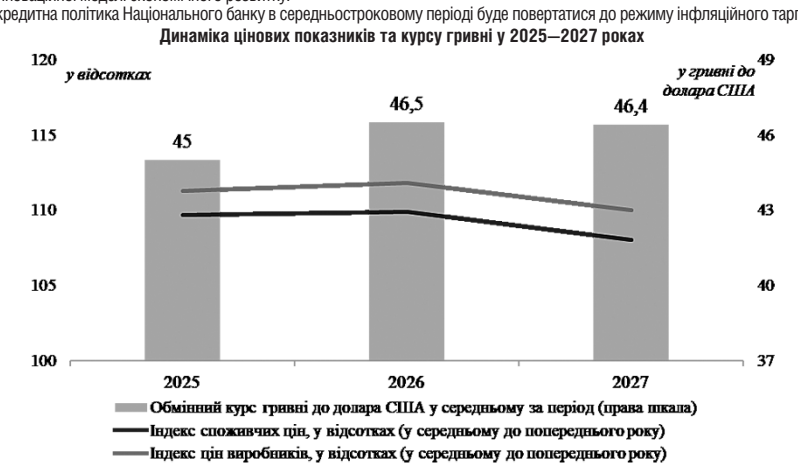

Джерело: прогноз та припущення щодо обмінного курсу гривні Мінекономіки

Разом із повоєнним відновленням економіки важливою умовою зовнішньої стійкості України буде продовження співпраці з Міжнародним валютним фондом та іншими міжнародними організаціями та іноземними партнерами, а також продовження реформ, необхідних для повноправного членства України в ЄС. Розблокування морських портів у середньостроковій перспективі дасть змогу повернути український експорт на традиційний зовнішній ринок. Водночас підтримці експорту сприятиме розроблення механізму страхування, перестрахування та гарантування експортної діяльності.

За прогнозними оцінками у 2025—2027 роках зростання експорту товарів та послуг буде поступово прискорюватись з 7 відсотків у 2025 році до 17,6 відсотка в 2026 році та 19,3 відсотка в 2027 році.

Водночас у середньостроковій перспективі темпи зростання імпорту будуть стриманими і у 2027 році становитимуть 7,1 відсотка, оскільки динаміка імпорту товарів буде перебувати під впливом різноспрямованих факторів. З одного боку, стимулюючим фактором є необхідність задоволення попиту на імпорт товарів, зокрема інвестиційного призначення, в умовах відновлення економіки. Однак стримувальним чинником зростання імпорту буде відновлення внутрішнього виробництва.

Ураховуючи нормалізацію зовнішньоторговельної діяльності в прогнозному періоді, у 2025—2027 роках очікується поступове скорочення від'ємного сальдо балансу товарів та послуг.

Експорт, імпорт та зовнішньоторговельний баланс товарів та послуг у 2025—2027 роках

Джерело: прогноз Мінекономіки

ДОКУМЕНТИ

Наведені прогнозні показники на 2025—2027 роки, розраховані в умовах воєнного часу, високої невизначеності під час постійних змін зовнішніх та внутрішніх умов економічного розвитку, є оцінкою в режимі реального часу і з огляду на поточну мінливість соціально-економічної ситуації можуть бути уточнені та переглянуті як у бік покращення, так і в бік погіршення. Наявність надзвичайної невизначеності щодо подальшої реалізації безпекових ризиків та зовнішніх факторів робить можливим реалізацію різних сценаріїв економічного розвитку.

Пріоритетні завдання податкової політики

Пріоритетом податкової політики на 2025—2027 роки є забезпечення стабільних податкових надходжень, необхідних для фінансування першочергових витрат, впровадження сучасних цифрових рішень податкового адміністрування та виконання міжнародних зобов'язань України в частині податкової політики.

Для збереження поточної бази оподаткування доходів юридичних та фізичних осіб, забезпечення її цілісності буде продовжено утримання від запровадження будь-яких податкових та адміністративних заходів, які можуть негативно вплинути на базу податкових надходжень.

Протягом 2025—2027 років буде впроваджено заходи щодо реформування податкової політики та податкового адміністрування, передбачені Національною стратегією доходів до 2030 року, а саме:

проведення регулярного незалежного опитування щодо оцінки діяльності ДПС, розроблення та впровадження заходів щодо врегулювання проблем у діяльності ДПС і підвищення рівня довіри громадськості до ДПС за результатами таких опитувань;

здійснення ІТ-консолідації інформаційних ресурсів суб'єктів системи управління державними фінансами, зокрема ДПС, на рівні Мінфіну та забезпечення адміністрування цих ресурсів незалежним адміністратором (ІТ-установою);

забезпечення конфіденційності та захисту даних у системах ДПС (зокрема, інформації, одержаної від платників податків та податкових агентів);

удосконалення процесів організації та проведення документальних і фактичних перевірок шляхом впровадження електронних податкових перевірок (е-аудит) із застосуванням відповідного програмного забезпечення;

перегляд режимів інвестиційного стимулювання з метою скасування пільг з податку на прибуток підприємств, визначення нового підходу, що базується на витратах, шляхом запровадження норм щодо повного вирахування витрат (миттєвої амортизації);

забезпечення гармонізації податкового законодавства України із законодавством ЄС, зокрема поступове наближення ставок акцизного податку на тютюнові вироби та пальне до рівня, передбаченого директивами ЄС, приведення податкових пільг та знижених ставок податку на додану вартість у відповідність з вимогами директив ЄС;

приведення положень національного законодавства у відповідність з вимогами законодавства ЄС в частині протидії ухиленню від сплати податків та корпоративного податку;

удосконалення правил трансфертного ціноутворення відповідно до рекомендацій ОЕСР та міжнародного досвіду оподаткування;

підвищення кваліфікації працівників компетентних органів щодо застосування нових правил (інструментів) міжнародного оподаткування;

впровадження завдань з виконання Програми ОЕСР для України в частині оподаткування, зокрема приєднання до визначених у ній Рекомендацій Ради ОЕСР;

запровадження міжнародного автоматичного обміну інформацією для податкових цілей;

забезпечення функціонування автоматизованої системи контролю за обігом алкогольних напоїв, тютюнових виробів і рідин, що використовуються в електронних сигаретах;

запровадження акцизного податку на підсолоджені цукром напої;

надання додаткових повноважень органам місцевого самоврядування в частині адміністрування місцевих податків і зборів;

запровадження єдиного підходу до застосування податкових стимулів.

Також одним із пріоритетів податкової політики в короткостроковій перспективі стане розширення поточної бази оподаткування, зокрема шляхом змін в оподаткуванні військовим збором, в тому числі перегляд розміру збору, кола його платників, бази та об'єктів оподаткування.

Пріоритетні завдання митної політики

Основним завданням митної політики на середньостроковий період є передбачувана та прогнозована митна система на основі практики ЄС, яка стимулює підвищення якості провадження зовнішньоекономічної діяльності в Україні, забезпечує баланс безпекової функції митниці та партнерських відносин з бізнесом, інтеграцію українських підприємств у міжнародні ланцюги постачання товарів.

Протягом 2025—2027 років буде впроваджено заходи щодо реформування митної політики та митного адміністрування, передбачені Національною стратегією доходів до 2030 року, зокрема щодо:

гармонізації митного законодавства України із законодавством ЄС;

посилення антикорупційних заходів та підвищення довіри до митних органів;

підтримки та співпраці з бізнесом;

розвитку міжнародного митного співробітництва;

інституційного розвитку митних органів;

розвитку ІТ та забезпечення технічними засобами митного контролю.

Формування дохідної частини

Прогноз доходів бюджету на 2025—2027 роки враховує основні прогнозні макропоказники економічного і соціального розвитку України та основні пріоритетні завдання бюджетної і фіскальної політики, спрямовані на забезпечення збалансування державних фінансів.

Доходи державного бюджету на 2023—2027 роки

(млн. гривень)

Найменування показника	2023 рік (факт)	2024 рік (план)	2025 рік (прогноз)	2026 рік (прогноз)	2027 рік (прогноз)
Доходи	2 672 481,2	1 768 451,2	2 414 975,1	2 757 129,3	3 130 890,6
Пакет додаткових заходів			340 000	340 000	340 000
Разом доходів	2 672 481,2	1 768 451,2	2 074 975,1	2 417 129,3	2 790 890,6
Загальний фонд	1 663 069,3	1 596 619,8	1 852 819,2	2 163 074,2	2 425 777,7
Спеціальний фонд	1 009 411,9	171 831,4	222 155,9	254 055,1	365 112,9
Податкові надходження	1 203 544,1	1 574 793,7	1 867 147,4	2 203 934,4	2 543 229,7
Загальний фонд	1 098 465,3	1 476 802	1 712 275	2 014 296,6	2 245 150,4
Спеціальний фонд	105 078,8	97 991,7	154 872,4	189 637,8	298 079,3
Неподаткові надходження	991 541,6	186 563,7	182 628,4	191 255,8	218 573,3
Загальний фонд	122 791,3	119 776,7	121 470,5	129 749,5	154 232,5
Спеціальний фонд	868 750,3	66 787	61 158	61 506,3	64 340,8
Інші доходи	434 480,2	7 093,8	6 178,9	2 953,8	2 733,9
Загальний фонд	425 618,1	41,1	53,4	42,8	41,1
Спеціальний фонд	8 862,1	7 052,7	6 125,5	2 911	2 692,8
Офіційні трансферти	42 915,3		19 020,3	18 985,3	26 353,7
Загальний фонд	16 194,6		19 020,3	18 985,3	26 353,7
Спеціальний фонд	26 720,7				

У показниках дохідної частини Бюджетної декларації на середньостроковий період вже враховано такі пропозиції щодо внесення змін до бюджетного та податкового законодавства в частині зарахування доходів до державного бюджету та їх збільшення:

відновлення зарахування до державного бюджету податку на доходи фізичних осіб у розмірі 4 відсотки, що тимчасово спрямовувався до загального фонду бюджетів сільських, селищних, міських територіальних громад, за рахунок відповідного зниження нормативу відрахування такого податку до загального фонду державного бюджету;

спрямування доходів державного дорожнього фонду до загального фонду державного бюджету з поступовим його відновленням у 2025—2027 роках (у 2025 році — 25 відсотків, у 2026 році — 50 відсотків і у 2027 році — 75 відсотків);

поступове наближення ставок акцизного податку на тютюнові вироби та пальне до рівня, передбаченого директивами ЄС.

Оцінку впливу зазначених заходів на доходи державного та місцевих бюджетів подано в таблиці.

Заходи, включені в доходи державного та місцевих бюджетів на 2025—2027 роки

(млрд. гривень)

Найменування заходу	2025 рік (прогноз)			2026 рік (прогноз)			2027 рік (прогноз)		
	загальний фонд державного бюджету	спеціальний фонд державного бюджету	місцеві бюджети	загальний фонд державного бюджету	спеціальний фонд державного бюджету	місцеві бюджети	загальний фонд державного бюджету	спеціальний фонд державного бюджету	місцеві бюджети
Відновлення частки податку на доходи фізичних осіб, яка зараховується до державного бюджету	11,4		-11,4	15,9		-15,9	18,7		-18,7
Поступове відновлення дорожнього фонду (2025 рік — 25 відсотків спеціальний фонд, 2026 рік — 50 відсотків спеціальний фонд, 2027 рік — 75 відсотків спеціальний фонд)	77,6	-77,6		58,8	-58,8		24,1	-24,1	
Поступове наближення ставок акцизу на тютюнові вироби до рівня ЄС	27,5			38,9			45		
Поступове наближення ставок акцизу на пальне до рівня ЄС	44,9	13,8	7,4	55,8	49,3	13,3	45,3	107,7	19,3

Також під час розроблення прогнозу доходів бюджету на середньостроковий період враховано такі норми законодавства:

спрямування податку на доходи фізичних осіб з грошового забезпечення військовослужбовців, що сплачується (перераховується) згідно з Податковим кодексом України у розмірі 75 відсотків на відповідній території України (крім території м. Києва) та у розмірі 40 відсотків — на території м. Києва, до спеціального фонду державного бюджету;

поквартальне нарахування та сплата податку на прибуток банків за ставкою 25 відсотків;

збереження розподілу акцизного податку з пального між державним та місцевими бюджетами, а саме — зарахування 13,44 відсотка такого податку до бюджетів територіальних громад;

застосування диференційованих ставок рентної плати на природний газ із збереженням ставок на нафту і газовий конденсат;

зарахування 95 відсотків рентної плати за користування надрами для видобування корисних копалин загальнодержавного значення (природного газу, нафти та газового конденсату) до державного бюджету та 5 відсотків до місцевих бюджетів за місцем видобутку корисних копалин.

Відповідно до інформації, наданої Національним банком, прогнозується збільшення у 2025 році сум прибутку, який Національний банк перераховує до державного бюджету, до 34,4 млрд. гривень (на 16,7 млрд. гривень більше від показника, затвердженого в бюджеті 2024 року), з подальшим поступовим збільшення таких сум у 2026 році до 36,3 млрд. гривень та у 2027 році — до 58,9 млрд. гривень.

Водночас для стабільного та безперервного фінансування першочергових потреб у сфері безпеки та оборони держави від збройної агресії необхідним є розроблення додаткового пакета заходів на 2025—2027 роки з огляду на пріоритетні завдання податкової політики на відповідні роки, які б забезпечили державні фінанси ресурсом в обсязі близько 340 млрд. гривень щороку.

Прогнозна частка перерозподілу валового внутрішнього продукту у 2025—2027 роках через зведений бюджет (без урахування пакета додаткових заходів) становить на 2025 рік — 30,1 відсотка, на 2026 рік — 30 відсотків, на 2027 рік — 29,8 відсотка, через державний бюджет (без трансфертів) на 2025 рік — 24,3 відсотка, на 2026 рік — 23,7 відсотка, на 2027 рік — 23,5 відсотка.

У цілому в прогнозі доходів на 2025—2027 роки враховано такі ставки основних податків:

Найменування показника	2023 рік	2024 рік		2025 рік	2026 рік	2027 рік
		перше півріччя	друге півріччя			
Податок на доходи фізичних осіб	18%			18%		
Податок на прибуток підприємств	18%(основна ставка)/50% (банкі)	18%(основна ставка)/25% (банкі)		18%(основна ставка)/25% (банкі)		
Рентна плата за користування надрами для видобування залізної руди (з 2022 року — середня вартість залізної руди за індексом IODEX 62% FE CFR China, що офіційно визначений світовим інформаційним агентством Platts)	3,5% ≤ 100$ 5% ≤ 200$ 10% > 200$			3,5% ≤ 100$ 5% ≤ 200$ 10% > 200$		
Рентна плата за користування надрами для видобування природного газу	відсоток фактичної ціни реалізації природного газу					
видобутий із свердловин (крім нових свердловин з 1 січня 2018 р.):	застосовування диференційованих ставок за 1 тис. куб. метрів					
глибина залягання покладів до 5000 метрів	14,5% ≤ 150$ 29% > 150$ та < 400$ 29% = 400$; 65% > 400$			14,5% ≤ 150$ 29% > 150$ та < 400$ 29% = 400$; 65% >400$		
глибина залягання покладів понад 5000 метрів	7% ≤ 150$ 14% >150$ та < 400$ 14% =400$; 31% > 400$			7% ≤ 150$ 14% >150$ та < 400$ 14% =400$; 31% > 400$		
з покладів на ділянках надр (родовищах) в межах континентального шельфу та/або виключної (морської) економічної зони України	11%			11%		
природний газ, видобутий під час виконання договорів про спільну діяльність	70%			70%		
видобутий із нових свердловин з 1 січня 2018 р.	застосовування диференційованих ставок за 1 тис. куб. метрів					
глибина залягання покладів до 5000 метрів	6% ≤ 150$ 12% > 150$ та < 400$ 12% = 400$; 36% > 400$			6% ≤ 150$ 12% > 150$ та < 400$ 12% = 400$; 36% > 400$		
глибина залягання покладів понад 5000 метрів	3% ≤ 150$ 6% > 150$ та < 400$ 6% = 400$; 18% > 400$			3% ≤ 150$ 6% > 150$ та < 400$ 6% = 400$; 18% > 400$		
Рентна плата за користування надрами для видобування нафти	відсоток вартості товарної продукції — середня ціна одного бареля нафти «Urals», перерахована у гривні за тонну за курсом Національного банку із врахуванням середнього показника місткості барелів в 1 тонні нафти марки «Urals» у розмірі 7,28					
глибина залягання покладів до 5000 метрів	31%			31%		
глибина залягання покладів понад 5000 метрів	16%			16%		
Рентна плата за користування надрами для видобування газового конденсату	відсоток вартості товарної продукції, розрахованої як для нафти					
глибина залягання покладів до 5000 метрів	31%			31%		
глибина залягання покладів понад 5000 метрів	16%			16%		
Податок на додану вартість	20% (7%, 14%)			20% (7%, 14%)		
Акцизний податок, зокрема:	ставки акцизного податку на тютюнові вироби та пальне з урахуванням їх поступового наближення до рівня, передбаченого директивами ЄС					
Сигарети з фільтром та без фільтра:						
специфічна ставка	1 567,64 (грн. за 1000 шт.)	1 881,17 (грн. за 1000 шт.)	47 (євро за 1000 шт.)	58 (євро за 1000 шт.)	61 (євро за 1000 шт.)	64 (євро за 1000 шт.)
адвалорна ставка (відсоток вартості реалізації)	12%			12%		
мінімальне податкове зобов'язання із сплати акцизного податку	2 097,12 (грн. за 1000 шт.)	2 516,54 (грн. за 1000 шт.)	63,45 (євро за 1000 шт.)	78 (євро за 1000 шт.)	82 (євро за 1000 шт.)	86 (євро за 1000 шт.)
Тютюновмісні вироби для електричного нагрівання (ТВЕН) за допомогою підігрівача з електронним управлінням	2 097,12 (грн. за 1000 шт.)	2 516,54 (грн. за 1000 шт.)	63,45 (євро за 1000 шт.)	70,4 (євро за 1000 шт.)	70,8 (євро за 1000 шт.)	71,14 (євро за 1000 шт.)
Бензин (євро за 1000 літрів, приведених до 15°С)	213,5	213,5	242,6	271,7	300,8	329,9
Дизельне паливо (євро за 1000 літрів, приведених до 15°С)	139,5	139,5	177,6	215,7	253,8	291,9
Скраплений газ (євро за 1000 літрів, приведених до 15°С)	52	52	165	193	221	249
Спирт етиловий та лікеро-горілчані вироби (гривень за 1 літр 100 % спирту)	133,31			133,31		
Пиво (гривень за 1 літр 100 % спирту)	59,82			59,82		
Електрична енергія (відсоток вартості реалізації)	3,2%			3,2%		
Екологічний податок за викиди в атмосферне повітря двоокису вуглецю (за умови перевищення 500 тонн на рік) (гривень за 1 тонну)	30			30		

Фінансування і боргова політика

У середньостроковій перспективі передбачено поступове зменшення зовнішньої фінансової підтримки України і відповідно дефіциту державного бюджету. Так, дефіцит державного бюджету прогнозується на рівні 18,2 відсотка валового внутрішнього продукту в 2025 році, 10,3 відсотка валового внутрішнього продукту в 2026 році та 6,7 відсотка валового внутрішнього продукту в 2027 році.

Фінансування державного бюджету за рахунок державних запозичень планується з урахуванням надходження фінансової допомоги від міжнародних партнерів і ємності та доступної ліквідності внутрішнього ринку капіталу.

Передбачається максимізація випуску облігацій внутрішньої державної позики з метою отримання чистого позитивного фінансування у 2025—2027 роках. Успішне розміщення державних цінних паперів на внутрішньому ринку в необхідному обсязі в поєднанні із своєчасним зовнішнім фінансуванням на відповідних пільгових умовах дасть змогу забезпечити фінансування державного бюджету.

Фінансування державного бюджету

(млн. гривень)

Найменування показника	2025 рік (план)	2026 рік (план)	2027 рік (план)
Фінансування за борговими операціями	1 539 387	1 044 749,3	786 539,1
Загальний фонд	1 449 390,8	998 579,7	756 272,9
Спеціальний фонд	89 996,2	46 169,7	30 266,1
Надходження від приватизації державного майна	3200	2000	2000
Загальний фонд	3200	2000	2000
Спеціальний фонд			
Фінансування за активними операціями	2	2	2
Загальний фонд			
Спеціальний фонд	2	2	2
Загальне фінансування	1 542 589	1 046 751,3	788 541,1

Можливі джерела фінансування:

Внутрішні джерела фінансування	Доступні інструменти (не вичерпно)
Цінні папери	облігації внутрішньої державної позики

Зовнішні джерела фінансування	Доступні інструменти (не вичерпно)
Європейський Союз	кредит/позика (макрофінансова допомога)

ДОКУМЕНТИ

Зовнішні джерела фінансування	Доступні інструменти (не вичерпно)
Міжнародний валютний фонд	кредит/позика (в рамках програми Stand-by/EFF)
Світовий банк	кредит/позика
Європейський банк реконструкції та розвитку	кредит/позика
Європейський інвестиційний банк	кредит/позика
Банк розвитку Ради Європи	кредит/позика
Двосторонні кредити	кредит/позика

Державні гарантії у 2025—2027 роках надаватимуться з такими обмеженнями:

граничний обсяг надання державних гарантій, які надаються на підставі рішень Кабінету Міністрів України, не перевищуватиме 3 відсотки планових доходів загального фонду державного бюджету відповідного бюджетного періоду;

граничний обсяг надання державних гарантій, які надаються на підставі міжнародних договорів України, визначатиметься законом про Державний бюджет України на відповідний бюджетний період.

Політика управління державним боргом у 2025—2027 роках буде орієнтована на:

продовження тісної співпраці з міжнародними партнерами з метою залучення довгострокового пільгового фінансування;

проведення правочинів з державним боргом;

здійснення заходів для розвитку внутрішнього ринку державних цінних паперів;

залучення необхідного фінансування державного бюджету за найнижчої можливої вартості з урахуванням ризиків.

Для забезпечення боргової стійкості планується зниження показника відношення загального обсягу державного боргу та гарантованого державою боргу до кінця 2027 року до рівня 90 відсотка валового внутрішнього продукту.

В умовах воєнного стану та спаду національної економіки одним з основних джерел фінансування пріоритетних інвестиційних проектів є довгострокові пільгові кредити від іноземних держав, іноземних фінансових установ і міжнародних фінансових організацій.

На 2026—2027 роки передбачено фіскальний простір у сумі 384 684,3 млн. гривень у 2026 році та 426 314,3 млн. гривень у 2027 році, який обчислений з урахуванням пакета додаткових заходів, що дасть змогу збільшити дохідну частину державного бюджету. Зазначені кошти може бути використано для збалансування показників бюджету у відповідних бюджетних періодах та/або буде розподілено під час підготовки Бюджетної декларації в наступних планових періодах насамперед на зміцнення обороноздатності нашої країни, забезпечення непередбачених видатків бюджету, соціальний захист громадян.

Державна політика щодо соціальних стандартів та гарантій, соціальна політика

Відповідно до статті 6 Закону України «Про державні соціальні стандарти та державні соціальні гарантії» базовим державним соціальним стандартом є прожитковий мінімум, встановлений законом, на основі якого визначаються державні соціальні гарантії та стандарти у сферах доходів населення, житлово-комунального, побутового, соціально-культурного обслуговування, охорони здоров'я та освіти.

Прогнозні розміри прожиткового мінімуму та рівня забезпечення прожиткового мінімуму на 2025—2027 роки встановлено на рівні 2024 року.

У 2025—2027 роках прожитковий мінімум на одну особу в розрахунку на місяць становитиме:

дітей віком до шести років — 2563 гривні;

дітей віком від шести до 18 років — 3196 гривень;

працездатних осіб — 3028 гривень;

осіб, які втратили працездатність, — 2361 гривню.

Рівень забезпечення прожиткового мінімуму для призначення допомоги відповідно до Закону України «Про державну соціальну допомогу малозабезпеченим сім'ям» у 2025—2027 роках у відсотковому співвідношенні до прожиткового мінімуму для основних соціальних і демографічних груп населення становить: для працездатних осіб — 55 відсотків; для осіб, які втратили працездатність, та осіб з інвалідністю — 100 відсотків; для дітей — 140 відсотків відповідного прожиткового мінімуму.

У 2025—2027 роках розмір мінімальної заробітної плати становитиме 8000 гривень, що забезпечить досягнутий рівень гарантії з урахуванням значного підвищення у 2024 році.

Оплата праці працівників бюджетної сфери здійснюватиметься на основі посадового окладу працівника I тарифного розряду Єдиної тарифної сітки, що залишається на рівні грудня 2024 року.

Розмір прожиткового мінімуму для працездатних осіб, який застосовується для визначення базового розміру посадового окладу судді, посадових окладів працівників інших державних органів, оплата праці яких регулюється спеціальними законами, а також працівників податкових і митних органів, також залишається на рівні 2024 року.

Оплата праці державних службовців здійснюватиметься на основі класифікації посад згідно з умовами оплати праці, що діяли у 2024 році.

Водночас слід зазначити, що на шляху європейської інтеграції Україні висунуто ряд вимог, з-поміж яких продовження реформи державного управління в Україні.

Для забезпечення успішної реформи державного управління ключові заходи буде зосереджено на продовженні роботи з впровадження комплексної реформи оплати праці, поступовому відновленні та ефективному впровадженні процесу добору на державну службу, збалансуванні організаційної структури та оптимізації чисельності органів виконавчої влади.

З огляду на необхідність підтримки найуразливіших громадян України, а також недопущення пасивного пристосування соціальної політики до обмежених фінансових можливостей держави основним пріоритетом соціальної політики у середньостроковій перспективі визначено підтримку громадян у подоланні складних життєвих обставин із збереженням адресних підходів і заходів їх розв'язання, що буде здійснено шляхом продовження комплексних реформ у соціальній сфері.

Завданнями у зазначений сфері на 2025—2027 роки є:

забезпечення максимальної адресності та наближеності надання відповідної соціальної підтримки тим, хто її потребує;

трансформація різних програм соціальної допомоги в єдиний уніфікований пакет на основі індивідуальних потреб незалежно від статусу одержувача (наприклад, внутрішньо переміщена особа чи не внутрішньо переміщена особа);

прозорість і максимальна об'єктивність критеріїв в отриманні соціальної підтримки;

удосконалення механізму та критеріїв надання пільг і житлових субсидій населенню на оплату житлово-комунальних послуг, придбання твердого палива та скрапленого газу;

забезпечення захисту прав дитини;

забезпечення своєчасного та у повному обсязі фінансування пенсійних виплат, призначених згідно із законодавчими актами, та щорічного проведення індексації пенсій з 1 березня;

перегляд складових трансферту з державного бюджету на пенсійне забезпечення;

упорядкування системи пенсійного забезпечення з метою посилення її справедливості та визначення єдиних підходів до нарахування страхових пенсій для всіх категорій громадян;

здійснення заходів щодо додаткового наповнення дохідної частини бюджетів фондів пенсійного і соціального страхування;

удосконалення механізму надання соціальних послуг з метою наближення їх до вразливих груп населення;

підтримка осіб з інвалідністю, зокрема належне забезпечення їх допоміжними засобами реабілітації та протезно-ортопедичними виробами підвищеної функціональності за новітніми технологіями.

Державна політика у справах ветеранів

Систему соціальної підтримки ветеранів війни, осіб, які мають особливі заслуги перед Батьківщиною, постраждалих учасників Революції Гідності, членів сімей таких осіб і членів сімей загиблих (померлих) ветеранів війни, членів сімей загиблих (померлих) Захисників і Захисниць України буде сформовано на засадах нової державної ветеранської політики, метою якої стане перехід від пільгового пожиттєвого забезпечення до системи мотивацій і самореалізації у цивільному житті шляхом створення можливостей задоволення потреб ветеранів війни.

Впровадження таких реформ базуватиметься на новій законодавчій базі щодо ефективної та дієвої ветеранської політики для максимально якісного і комплексного надання підтримки особам, які захищали незалежність нашої держави.

Завданнями у зазначеній сфері на 2025—2027 роки є:

здійснення заходів для переходу від військової служби до цивільного життя;

комплексна реабілітація ветеранів війни та членів їх сімей, зокрема шляхом надання психологічної допомоги та послуг з професійної адаптації;

підтримка зайнятості/самозайнятості ветеранів війни шляхом надання грантів та мікрогрантів на створення або розвиток власного бізнесу, здійснення заходів з професійної адаптації, видачі ваучерів на підвищення конкурентоспроможності;

розвиток спорту ветеранів війни;

формування позитивного образу ветерана війни, вшанування пам'яті загиблих Захисників та Захисниць України.

Державна політика у сфері національної безпеки і оборони

Світ зазнає суттєвої трансформації. Збройна агресія Російської Федерації проти України спровокувала нову гонитву озброєння глобального масштабу. Передбачається, що внаслідок таких змін та занепаду інститутів безпеки імовірність виникнення нових війн і збройних конфліктів у середньостроковій перспективі зростатиме як на Європейському континенті, так і за його межами.

Відповідно видатки на безпеку і оборону визначено основним пріоритетом бюджету.

Обсяги видатків державного бюджету на середньостроковий період на безпеку і оборону визначено на 2025 рік у сумі 2 226,8 млрд. гривень; 2026 рік — 1 626,8 млрд. гривень, 2027 рік —1 532,8 млрд. гривень.

Зазначені обсяги видатків переглядатимуться під час підготовки проектів законів про Державний бюджет України на відповідний рік з урахуванням рішень керівництва держави, тривалості та інтенсивності воєнного конфлікту.

У середньостроковій перспективі державна бюджетна політика у сфері національної безпеки і оборони буде спрямована на:

розвиток необхідних спроможностей складових сектору безпеки і оборони для організації всеохоплюючої оборони України шляхом удосконалення системи мобілізації сил оборони, оперативного обладнання території, національного спротиву, включаючи систему територіальної оборони та руху опору;

забезпечення прикриття повітряного та морського простору держави, створення системи суцільного спостереження уздовж всього узбережжя Чорного і Азовського (після деокупації) морів, захисту державного кордону України;

забезпечення потреб сил безпеки і оборони в озброєнні, військовій та спеціальній техніці, ракетах і боєприпасах;

посилення спроможностей оборонно-промислового комплексу шляхом впровадження сучасних технологій і замкнених циклів виробництва озброєння і військової техніки, у тому числі на основі кооперації з державами-партнерами, а також з використанням результатів проведених науково-дослідних та дослідно-конструкторських робіт з розроблення перспективних високотехнологічних зразків озброєння та військової техніки;

забезпечення поступового переходу Збройних Сил та інших складових сил оборони до комплектування на контрактній основі, насамперед за спеціальностями, що визначають боєздатність підрозділів, із дотриманням принципу забезпечення під час проходження військової служби рівних прав та можливостей жінок і чоловіків;

належне утримання особового складу сил безпеки і оборони України, стимулювання до проходження військової служби, реалізація соціальних гарантій;

досягнення взаємосумісності з НАТО з метою посилення (нарощування) спроможностей складових сил безпеки і оборони та інтеграції України в євроатлантичну безпекову архітектуру;

очищення території України від вибухонебезпечних предметів, запобігання виникненню надзвичайних ситуацій та оперативність ліквідації їх наслідків, зокрема спричинених воєнними (бойовими) діями та/або терористичними актами;

формування безпечного середовища життєдіяльності людей, підвищення рівня захищеності населення;

здійснення заходів з охорони та оборони важливих державних об'єктів, об'єктів критичної інфраструктури;

посилення спроможностей національної системи кібербезпеки для ефективної протидії кіберзагрозам у сучасному безпековому середовищі, у тому числі розвиток кіберзахисту (кібероборони) в інтересах Збройних Сил та інших складових сил оборони України.

Державна політика у сфері освіти

У середньостроковій перспективі основним завданням у сфері освіти буде подолання таких викликів, зокрема спричинених збройною агресією Російської Федерації, як:

втрата людського капіталу та зруйнована інфраструктура;

відсутність безпечного та інклюзивного освітнього середовища для доступу до якісної освіти, зокрема здобуття освіти безпосередньо в закладах освіти;

значні освітні втрати у зв'язку із зміною контингенту здобувачів освіти, педагогічних, науково-педагогічних і наукових працівників (внутрішньо переміщені особи та особи, які виїхали за кордон; особи, які перебувають на тимчасово окупованих територіях, тощо);

негативна динаміка результатів навчання з огляду на зміни форми здобуття освіти (заочна, змішана);

відсутність кваліфікованих робітничих кадрів, зокрема підготовлених системою закладів професійної (професійно-технічної) освіти, для потреб економіки в умовах післявоєнної розбудови країни;

дисбаланс попиту на ринку праці та пропозицій щодо підготовки фахівців з боку системи вищої освіти;

неефективність використання наявних фінансових ресурсів;

недостатня цифровізація управлінських та аналітичних процесів у сфері освіти.

Отже, у 2025—2027 роках передбачено виконання завдань, спрямованих на:

забезпечення створення умов для формування ефективної мережі закладів освіти з урахуванням інтересів учасників освітнього процесу та потреб держави;

створення безпечних умов для проведення освітнього процесу в закладах освіти з метою забезпечення доступності і безперервності освіти незалежно від безпекової ситуації;

розширення мережі закладів дошкільної освіти відповідно до потреб громад, зокрема шляхом впровадження нових форм організації дошкільної освіти;

трансформацію освітнього простору так, щоб він стимулював розвиток та інновації, був комфортним і доступним, забезпечував усім учасникам освітнього процесу максимальні можливості для розвитку та самореалізації;

реалізацію реформи «Нова українська школа»: затвердження Державного стандарту профільної середньої освіти з 1 вересня 2027 р., розроблення моделі організації освітнього процесу в старшій профільній школі, розбудову мережі профільних ліцеїв;

підвищення якості надання освітніх послуг та ефективності використання коштів освітньої субвенції шляхом розмежування видатків для різних форм надання освіти, перегляд показника «розрахункова наповнюваність класів» на основі верифікованих даних контингенту учнів;

створення сучасної системи професійної (професійно-технічної) освіти шляхом формування оптимальної мережі закладів професійної освіти, створення навчально-практичних центрів і центрів професійної досконалості, запровадження підготовки за новими професіями і короткостроковими програмами, розвиток партнерства з бізнесом, зокрема впровадження дуальної форми здобуття освіти у закладах професійної (професійно-технічної) освіти, проведення комунікаційної кампанії з підвищення престижності та популяризації професійної (професійно-технічної) освіти та робітничих професій;

формування державного замовлення на підготовку фахівців за пріоритетним переліком соціально-значущих спеціальностей (військові, медичні, педагогічні та інші спеціальності) і фахівців робітничих професій, необхідних на ринку праці для повоєнного відновлення;

реформування системи фінансування здобуття вищої освіти на основі диверсифікації способів фінансового забезпечення навчання здобувачів, підвищення ефективності використання державних коштів у частині фінансування державного замовлення, адресності державної цільової підтримки;

індивідуалізацію освітніх траєкторій здобувачів і свідомий вибір спеціальності в процесі здобуття освіти;

формування законодавчих передумов для модернізації мережі закладів вищої освіти, створення укрупнених регіональних університетів та університетів світового рівня;

забезпечення надання освітніх послуг ветеранам;

розбудову безпечної та інклюзивної системи освіти за допомогою наближення освітніх послуг учням з особливими освітніми потребами максимально до місця їх проживання з урахуванням індивідуальних потреб і можливостей таких здобувачів освіти, зокрема тих, які перебувають на довготривалому лікуванні в закладах охорони здоров'я або здобувають освіту в спеціальних школах;

посилення адресної складової під час визначення права на призначення академічних і соціальних стипендій, а також права на забезпечення безкоштовним харчуванням у закладах освіти дітей пільгових категорій;

оновлення змісту та методики позашкільної освіти на засадах української національної і громадянської ідентичності та формування оборонної свідомості, посилення підготовки педагогів для закладів позашкільної освіти на деокупованих територіях;

здійснення заходів щодо відновлення зруйнованих (пошкоджених) будівель закладів освіти, відповідної інфраструктури, відновлення української освіти на деокупованих територіях, забезпечення закладів освіти педагогічними кадрами, забезпечення права на освіту осіб із тимчасово окупованих територій України;

цифрову трансформацію освіти шляхом забезпечення централізованого збору даних про учнів і вчителів, подальшого розвитку аналітичних інформаційних систем управління освітою та баз даних для прийняття якісних управлінських рішень, налагодження електронної інформаційної взаємодії між публічними електронними реєстрами, дебюрократизації освітнього процесу;

цифрову підтримку учасників освітнього процесу шляхом подальшого впровадження цифрових освітніх платформ, створення інтерактивних навчальних матеріалів, електронних додатків до підручників;

підвищення рівня цифрової грамотності вчителів, викладачів, керівників закладів освіти.

Державна політика у сфері науки

У середньостроковій перспективі буде продовжено здійснення заходів щодо відновлення статусу вітчизняної науки як основного інструменту технологічного розвитку держави та удосконалено систему управління і фінансування науки, зокрема шляхом:

оновлення підходів до розподілу базового фінансування основної діяльності державних наукових установ, наукових досліджень закладів вищої освіти;

концентрації фінансових ресурсів на проведенні пріоритетних для держави наукових досліджень і науково-технічних (експериментальних) розробок, максимальної переорієнтації системи наукових досліджень (розробок) на інновації;

удосконалення механізму формування державного замовлення на найважливіші науково-технічні (експериментальні) розробки та науково-технічну продукцію;

підтримки пріоритетних наукових досліджень і науково-технічних (експериментальних) розробок науковими установами та закладами вищої освіти, які за результатами проведення державної атестації матимуть найкращу атестаційну оцінку;

поступового підвищення частки грантової підтримки наукових і науково-технічних проектів через Національний фонд досліджень;

запровадження ефективного і прозорого механізму організації та проведення комплексних міжвідомчих наукових досліджень і науково-технічних (експериментальних) розробок;

забезпечення функціонування ефективної мережі наукових установ та закладів вищої освіти за показниками ефективності провадження ними наукової (науково-технічної) діяльності;

розроблення дієвого механізму комерціалізації результатів наукових досліджень і науково-технічних (експериментальних) розробок, підтримки спільних проектів науки та бізнесу на умовах співфінансування;

поглиблення інтеграції України у європейський науковий простір.

Державна політика у сфері охорони здоров'я

Планування потреб галузі охорони здоров'я на середньострокову перспективу здійснюватиметься відповідно до потреб населення в медичних послугах з урахуванням демографічних і міграційних процесів, зокрема зумовлених збройною агресією Російської Федерації.

Для розв'язання проблем у сфері охорони здоров'я необхідно зосередитися на адаптації медичних послуг до нових викликів. Такі зусилля передбачають забезпечення доступу до медичних послуг для цивільного населення та військових, розвиток послуг для задоволення все більших потреб у фізичній та психологічній реабілітації, протезуванні та полегшенні повернення військових до цивільного життя.

Створення єдиного медичного простору та запровадження програми медичних гарантій у повному обсязі відповідно до Закону України «Про державні фінансові гарантії медичного обслуговування населення», зокрема долучення до програми медичних гарантій закладів охорони здоров'я МОЗ, Національної академії медичних наук, Національної академії наук, Державного управління справами.

Покращення стану здоров'я населення України шляхом забезпечення універсального доступу громадян до основних медичних послуг є важливим напрямом реалізації державної політики у сфері охорони здоров'я.

У середньостроковій перспективі заходи з реалізації державної політики у сфері охорони здоров'я базуватимуться на:

пріоритезації медичних послуг відповідно до реальних потреб населення у воєнний і повоєнний період, зокрема розвитку реабілітаційних послуг, послуг, пов'язаних з важкими травмами та опіками, послуг психічної та психологічної допомоги тощо, потреб у межах кожного госпітального округу (з урахуванням кластерності закладів);

профілактиці, первинній медичній допомозі та амбулаторному (стаціонарозамінному) лікуванні, які є найбільш економічно ефективними;

підвищенні доступності основних лікарських засобів для запобігання ускладненням захворювань;

підвищенні якості надання медичної допомоги пацієнтам у невідкладних станах з метою зниження передчасної смертності;

наданні медичних послуг для реагування на інфекційні захворювання та епідемії;

здійсненні заходів, спрямованих на відтворення населення, шляхом заохочення материнства та батьківства, зокрема із застосуванням репродуктивних технологій, зменшення дитячої смертності та подальшого масштабування послуг ранньої діагностики та технологій раннього втручання.

Фінансові ресурси також буде зосереджено на пріоритетних потребах охорони здоров'я:

у централізованій закупівлі лікарських засобів і медичних виробів;

у розвитку системи громадського здоров'я, зокрема зміцненні систем епідеміологічного нагляду та моніторингу за небезпечними факторами і загрозами біологічного, хімічного, радіаційно-ядерного та невідомого походження.

Забезпечуватиметься:

цифровізація процесів у сфері охорони здоров'я для формування якісно нового переліку даних, що є критично важливими для прогнозування, планування, моніторингу якості надання медичної допомоги, відстеження системних прогалин у її наданні і прийнятті виважених та ефективних управлінських рішень;

прозорість використання бюджетних коштів шляхом обліку всіх наданих медичних послуг і лікарських засобів через електронну систему охорони здоров'я, здійснення верифікації даних в електронній системі охорони здоров'я.

Державна політика у сфері молоді та спорту

У середньостроковій перспективі держава сприятиме розвитку фізичної культури та спорту, створенню можливостей для самореалізації та розвитку потенціалу молоді, популяризації українських суспільно-державних цінностей і формуванню на їх основі української національної та громадянської ідентичності.

У 2025—2027 роках передбачено:

належне представлення держави українськими спортсменами на міжнародній арені як елементу спортивної дипломатії та привернення уваги до України, сприяння боротьбі за відсторонення представників країн-агресорів від світового спортивного руху, відновлення ментального здоров'я шляхом залучення населення до рухової активності;

здійснення заходів щодо утвердження української національної та громадянської ідентичності, спрямованих на популяризацію суспільно-державних (національних) цінностей України; залучення молоді до участі в заходах з утвердження української національної та громадянської ідентичності та відновлення країни.

Державна політика у сфері культури та медіапростору

Початок повномасштабного вторгнення став каталізатором для відмови значної кількості українців від російськомовного контенту.

Основним завданням закладів культури на сьогодні та в середньостроковій перспективі є створення якісного актуального українськомовного культурного продукту, який би заполонив цю нішу. Крім того, важливо залишатися в полі зору міжнародних партнерів, зокрема за допомогою трансляції інформації про історію, цінності та традиції українського народу.

У 2025—2027 роках передбачено виконання завдань, спрямованих на:

збереження національних і державних історико-культурних заповідників, посилення захисту культурних цінностей та культурної спадщини, відновлення ефективної системи управління охороною культурної спадщини на всіх рівнях;

створення сприятливих умов для розвитку інтелектуального та духовного потенціалу особистості і суспільства, підтримку культурного розмаїття та інтеграції української культури у світовий культурний простір, створення умов для повернення митців з-за кордону;

забезпечення державної підтримки розвитку і застосування української мови в усіх сферах суспільного життя;

створення конкурентоспроможного середовища у сфері театрального, музичного, хореографічного, циркового, образотворчого мистецтва шляхом популяризації, підтримки та розвитку професійного мистецтва, підтримки сучасних інноваційних культурних проектів, стимулювання професійних митців до вироблення конкурентоспроможного національного культурного продукту;

підтримку функціонування та розвиток суспільного медіа;

здійснення заходів у сфері інформаційної безпеки України, виявлення, реагування та протидію дезінформації та маніпулятивній інформації, деструктивній пропаганді.

Державна політика у сфері цифрової трансформації

Основними пріоритетами державної політики у сфері цифрової трансформації є розвиток адміністративних послуг і їх цифровізація, інформатизація суспільства, сприяння розвитку IT-бізнесу, підвищення рівня цифрової грамотності українців.

У середньостроковій перспективі передбачено:

забезпечення переведення найбільш популярних публічних послуг в електронну форму;

запровадження ефективної системи моніторингу та оцінки якості надання адміністративних послуг;

запровадження електронної інформаційної взаємодії між публічними електронними ресурсами та оптимізація реєстрів;

забезпечення надійного захисту інформації публічних електронних реєстрів та створення ефективної системи протидії кіберзагрозам, забезпечення захисту персональних даних відповідно до європейських стандартів;

розвиток та забезпечення доступу до високошвидкісного Інтернету, створення умов для розвитку мобільних технологій;

створення умов для розвитку IT-бізнесу та інших галузей креативної економіки;

забезпечення доступності навчання цифровій грамотності шляхом розвитку традиційних та запровадження нових методів навчання.

Державна політика у сфері агропромислового комплексу

Аграрний сектор є важливою стратегічною галуззю національної економіки, яка підтримує економічний розвиток держави та забезпечує продовольчу безпеку та продовольчу незалежність.

З огляду на виклики сьогодення у зв'язку із збройною агресією Російської Федерації проти України важливою є підтримка сільськогосподарських товаровиробників, яку буде продовжено шляхом:

надання фінансової підтримки фермерським господарствам, зокрема через механізм пільгового кредитування, що дасть змогу збільшити питому вагу пільгових кредитів у загальному обсязі кредитів, наданих у сільське господарство, та зміцнить їх матеріально-технічну базу;

підтримки сільськогосподарських товаровиробників, які використовують меліоровані землі, та організацій водокористувачів, що стимулюватиме не лише збільшення площ меліорованих земель, а і збільшення валового виробництва сільськогосподарської продукції;

ДОКУМЕНТИ

стимулювання закладення багаторічних насаджень, що значно розширить площі виноградників, садів, ягідників та збільшить валове виробництво відповідної продукції, а також покращить умови її зберігання та переробки;

компенсації сільськогосподарським товаровиробникам витрат за гуманітарне розмінування земель сільськогосподарського призначення, що сприятиме відновленню сільськогосподарського виробництва на розмінованих земельних ділянках.

Також держава сприятиме використанню Державного аграрного реєстру з метою ефективного та прозорого залучення та розподілу державної підтримки, а також покращенню властивостей природно-територіальних комплексів з метою оптимального використання потенціалу ґрунтів, вод, клімату рельєфу та рослинності, забезпечення безперебійного функціонування автоматизованої інформаційної системи Державного земельного кадастру, внесення відомостей до Державного земельного кадастру про земельні ділянки державної власності.

Державна політика у сфері охорони навколишнього природного середовища

Держава сприятиме формуванню чистого та безпечного навколишнього природного середовища, досягненню «доброго» стану вод, збереженню та відновленню природних екосистем шляхом забезпечення сталого розвитку та раціонального природокористування, управління відходами, в тому числі поводження з радіоактивними відходами, запобігання та адаптації до зміни клімату.

Зокрема, передбачено здійснити заходи щодо:

створення та розширення території природно-заповідного фонду;

захисту населених пунктів, сільськогосподарських угідь та садиб від шкідливої дії вод;

подачі води у маловодні регіони;

вимірювання показників якості води;

збереження видів тварин та рослин, внесених до Червоної книги України;

зберігання відпрацьованих тепловидільних збірок у сховищі відпрацьованого ядерного палива;

управління небезпечними хімічними речовинами та відходами, у тому числі непридатними до використання пестицидами і агрохімікатами;

зберігання джерел іонізуючого випромінювання, що надійшли до Централізованого сховища;

зберігання радіоактивних відходів у філіях державного спеціалізованого підприємства «Об'єднання «Радон»;

перевезення радіоактивних відходів у формі відпрацьованих джерел іонізуючого випромінювання із сховищ міжобласних філій державного спеціалізованого підприємства «Об'єднання «Радон» до Централізованого сховища;

щорічних скорочень викидів парникових газів.

Державна політика у сфері дорожньо-транспортної інфраструктури

Для забезпечення реалізації державної політики у сфері дорожньо-транспортної інфраструктури у 2025—2027 роках заплановано спрямувати кошти державного дорожнього фонду та державного фонду внутрішніх водних шляхів, створених у складі спеціального фонду державного бюджету.

Державний дорожній фонд у 2025 році заплановано в обсязі 43 807,6 млн. гривень, у 2026 році — 124 002,7 млн. гривень, у 2027 році — 233 770,2 млн. гривень.

Державний фонд внутрішніх водних шляхів заплановано в 2025 році в обсязі 579 млн. гривень, у 2026 році — 1 193,6 млн. гривень, у 2027 році — 2 329,2 млн. гривень.

Державний фонд декарбонізації та енергоефективної трансформації

Ураховуючи важливість посилення енергонезалежності, продовжиться державна підтримка здійснення заходів з енергоефективності за рахунок державного фонду декарбонізації та енергоефективної трансформації.

У 2025—2027 роках передбачено зростання обсягу видатків на заходи з енергоефективності за рахунок прогнозного зростання надходжень до спеціального фонду державного бюджету екологічного податку,що справляється за викиди в атмосферне повітря двоокисувуглецю стаціонарними джерелами забруднення, який є джерелом формування державного фонду декарбонізації та енергоефективної трансформації, а саме: у 2025 році — 1750 млн. гривень, у 2026 році — 1 867,2 млн. гривень, у 2027 році — 1 867,2 млн. гривень.

З урахуванням норм статті 24[6] Бюджетного кодексу України кошти фонду передбачено спрямовувати на:

фінансове забезпечення заходів та державних цільових програм у сфері енергоефективності, збільшення використання відновлюваних джерел енергії та альтернативних видів палива і скорочення викидів вуглецю: 2025 рік — 875 млн. гривень; 2026 рік — 933,6 млн. гривень; 2027 рік — 933,6 млн. гривень;

фінансове забезпечення компенсації, відшкодування, здешевлення зобов'язань фізичних та юридичних осіб за кредитними та лізинговими договорами, які укладені для здійснення енергоефективних заходів, впровадження енергосервісу, збільшення використання відновлюваних джерел енергії та альтернативних видів палива і скорочення викидів вуглецю: 2025 рік — 875 млн. гривень; 2026 рік — 933,6 млн. гривень; 2027 рік — 933,6 млн. гривень.

Функціонування державного фонду декарбонізації та енергоефективної трансформації сприятиме здійсненню заходів з підвищення енергетичної ефективності, скороченню викидів в атмосферне повітря двоокису вуглецю та збільшенню використання відновлюваних джерел енергії та альтернативних видів палива.

Підтримка та розвиток малого і середнього підприємництва

Розвиток підприємництва визначено одним із напрямів Національної економічної стратегії на період до 2030 року, затвердженої постановою Кабінету Міністрів України від 3 березня 2021 р. № 179. Водночас створення умов для підвищення рівня доступу підприємств до фінансів визначено однією із стратегічних цілей. Крім того, покращення таргетування фінансової державної підтримки малим та середнім підприємствам передбачено Концептуальною запискою про збалансування підтримки малого та середнього бізнесу з фіскальною достатністю держави, розробленою та погодженою з Міжнародним валютним фондом на виконання зобов'язань, передбачених Меморандумом про економічну та фінансову політику від 11 березня 2024 року.

Тому на 2025—2027 роки підтримка малого і середнього підприємництва надалі залишиться в пріоритетах Уряду. Заходи із підвищення доступу малого і середнього підприємництва до фінансування за рахунок продовження виконання державної програми «Доступні кредити 5-7-9%» сприятимуть також розвитку та підтримці у період воєнного стану малого та середнього бізнесу.

Завдяки адаптації зазначеної програми до умов сьогодення забезпечується спрощення та доступність кредитування більш широкому колу суб'єктів підприємництва.

Державна програма «Доступні кредити 5-7-9%» є універсальним та дієвим механізмом кредитування банками мікро-, малого та середнього бізнесу з фінансовою державною підтримкою, яка надається через Фонд розвитку підприємництва, шляхом часткової компенсації процентних ставок за кредитами, наданими суб'єктам підприємництва, незалежно від сфери їх діяльності.

Фонд розвитку підприємництва є дуже впливовим на ринку фінансування малого і середнього підприємництва, знаним як серед банків України, так і серед міжнародних фінансових організацій, тому забезпечення його функціонування відіграє важливу роль, оскільки через цю фінансову установу також запроваджено виконання державних програм «Доступний фінансовий лізинг 5-7-9%» та «Доступний факторинг».

Ще одним інструментом підтримки бізнесу буде програма надання державних гарантій на портфельній основі, що передбачає спрощення доступу мікро-, малого та/або середнього підприємництва до кредитування навіть за відсутності у них достатнього забезпечення шляхом часткового гарантування державою їх боргових зобов'язань перед банками-кредиторами.

З метою збільшення потужностей наявного виробництва переробних підприємств, створення нових робочих місць та підтримки бізнесу буде продовжено надання державної допомоги суб'єктам господарювання у формі грантів для створення або розвитку бізнесу.

Такі гранти спрямовуватимуться на надання безповоротної державної допомоги суб'єктам господарювання для створення або розвитку:

переробних підприємств;

садівництва, ягідництва та виноградарства;

тепличного господарства.

Державна політика у сфері верховенства права

З метою європейської інтеграції Україна повинна виконати ряд вимог до зміцнення верховенства права, зокрема продовження судової реформи в Україні, посилення антикорупційного механізму.

Отже, у 2025—2027 роках фінансові ресурси держави буде спрямовано на продовження здійснення комплексних заходів з реформування сектору правосуддя та зміцнення ключових антикорупційних інституцій для ефективної протидії корупції відповідно до актів права ЄС і кращих міжнародних практик з урахуванням воєнного та післявоєнного стану справ у державі, а саме:

забезпечення формування та реалізацію державної антикорупційної політики з метою підвищення рівня доброчесності осіб, уповноважених на виконання функцій держави та місцевого самоврядування;

оптимізацію системи органів судової влади, зокрема перегляд мережі місцевих судів з урахуванням змін законодавства щодо децентралізації;

завершення кваліфікаційного оцінювання діючих суддів, удосконалення відбору суддів і початок процедури відбору суддів на основі удосконаленого механізму;

забезпечення передбачуваності, сталості та відкритості дисциплінарної практики щодо суддів;

покращення механізму доступу громадян та їх безпосередню участь у здійсненні правосуддя, зокрема шляхом впровадження інституту суду присяжних;

впровадження повноцінного електронного судочинства за допомогою комплексної модернізації Єдиної судової інформаційно-телекомунікаційної системи, що ґрунтуватиметься на висновках і рекомендаціях, отриманих за результатами технічного та функціонального аудиту судових IT-систем, тощо.

Оцінка фіскальних ризиків та їх вплив на показники державного бюджету

На сьогодні немає жодної галузі в державі, яка б прямо або опосередковано не зазнала втрат від російської агресії. Серед найбільш постраждалих галузей економіки — енергетика, сільське господарство, промисловість, транспорт та торгівля. Повномасштабні військові дії з боку Російської Федерації призвели до руйнації значної частини виробничої, транспортної та житлової інфраструктури, спричинили масштабні людські, соціальні та економічні втрати. За останніми оцінками Світового банку, відповідно до результатів оновленої «Швидкої оцінки завданої шкоди та потреб на відновлення (RDNA3)» станом на кінець 2023 року обсяг прямих втрат та руйнувань в Україні становив майже 152 млрд. доларів США, а загальна вартість відбудови та відновлення в Україні становить 486 млрд. доларів США.

На настання фіскальних ризиків у 2025—2027 роках значною мірою впливатимуть події, які будуть відбуватись у поточному році та пов'язані, зокрема, із збройною агресією Російської Федерації проти України; руйнуванням енергетичної та критичної інфраструктури; блокуванням пунктів пропуску для українського вантажного транспорту з боку країн ЄС; запровадженням заборони імпорту української аграрної продукції; отриманням міжнародної фінансової допомоги з боку міжнародних партнерів та міжнародних фінансових організацій.

Тому на сьогодні до основних фіскальних ризиків, які можуть вплинути на виконання показників державного бюджету протягом 2025—2027 років, можна віднести, зокрема:

невизначеність щодо тривалості та інтенсивності військових дій;

запровадження обмежувальних заходів з боку країн-сусідів на імпорт / транзит українських сільськогосподарських товарів;

блокада морських портів України, ракетні удари по портовій інфраструктурі;

демографічна криза, нестача трудових ресурсів;

послаблення або затримка фінансової підтримки України із сторони міжнародних партнерів;

системне скорочення основного капіталу через фізичну руйнацію підприємств, об'єктів інфраструктури, а також внаслідок неможливості повноцінного використання в економіці значної частини території, яка зазнала окупації та руйнівних наслідків проведення активних бойових дій;

отримання низького врожаю зернових культур у середньостроковій перспективі;

прискорення інфляційних процесів;

зростання цін на світовому енергетичному ринку;

відновлення глобального зростання цін на продовольчі товари;

посилення неплатоспроможності суб'єктів економічної діяльності, що призведе до зменшення надходжень до державного бюджету та зростання заборгованості перед державним бюджетом за кредитами, залученими державою;

виконання державою гарантійних зобов'язань у разі неможливості суб'єктів господарювання виконати свої зобов'язання перед кредиторами та, як наслідок, зростання заборгованості суб'єктів господарювання перед державним бюджетом за кредитами, залученими під державні гарантії;

перевищення обсягів обслуговування та погашення зовнішнього та внутрішнього державного боргу порівняно із запланованими;

низький попит на боргові інструменти Уряду;

зростання заборгованості із сплати єдиного внеску на загальнообов'язкове державне соціальне страхування;

виконання рішень суду з пенсійних виплат та погашення заборгованості з пенсійних виплат за рішеннями суду;

забезпечення виплати пенсій особам, які проживали на окупованих територіях, після деокупації таких територій;

необхідність здійснення значних витрат на національну безпеку і оборону, відновлення пошкодженої інфраструктури, соціальні виплати;

значне зростання витрат державного бюджету на ліквідацію наслідків військовий дій в усіх сферах та відбудову країни;

необхідність збільшення обсягів капіталу банками державного сектору за рахунок прибутку за умови недостатності інших інструментів капіталу, реструктуризації балансу та низької операційної ефективності;

відсутність попиту на об'єкти приватизації;

законодавчий мораторій на підвищення цін (тарифів) на ринку природного газу та у сфері теплопостачання, запроваджений у зв'язку із збройною агресією Російської Федерації, впливатиме на збільшення потреби у компенсації з державного бюджету економічно обґрунтованих витрат суб'єктів ринку природного газу, на яких покладаються спеціальні обов'язки, а також заборгованості з різниці в тарифах на виробництво, транспортування та постачання теплової енергії, на теплову енергію, послуги з централізованого опалення та централізованого постачання гарячої води, послуги з постачання теплової енергії та постачання гарячої води;

зниження платоспроможності українських споживачів у зв'язку із збройною агресією Російської Федерації призводитиме до збільшення заборгованості за енергоносії та житлово-комунальні послуги та нарахувань резервів сумнівних боргів державними підприємствами нафтогазового комплексу та енергетичного сектору, зменшення надходжень до державного бюджету від дивідендів та збільшення кількості звернень щодо компенсацій з державного бюджету;

відсутність постачання до України систем протиповітряної оборони в необхідних обсягах в умовах регулярних дронових та ракетних атак Російської Федерації на об'єкти критичної інфраструктури призводитиме до втрат генеруючих потужностей електроенергетики та потребуватиме видатків державного бюджету на відновлення та захист об'єктів паливно-енергетичного комплексу;

прийняття нормативно-правових актів без визначення ресурсів для їх фінансового забезпечення.

Разом з тим перелік наведених фіскальних ризиків не є вичерпним та буде залежати від зміни ситуації на фронті, зовнішніх та внутрішніх умов економічного розвитку, виникнення нових викликів для країни.

Взаємовідносини державного бюджету з місцевими бюджетами

У результаті реформування бюджетної системи в контексті децентралізації та запровадження нової моделі міжбюджетних відносин фінансова спроможність місцевих бюджетів суттєво зміцнена.

Зміцнення фінансової спроможності громад та їх економічний розвиток залежить від ефективності використання активів, якими володіє та розпоряджається громада. Розвиток території можливий лише за умови ефективного використання та користування її внутрішнім потенціалом.

Обсяг доходів місцевих бюджетів прогнозується на:

2025 рік — 495 648,6 млн. гривень (зростання до 2024 року на 12 165,2 млн. гривень (+2,5 відсотка);

2026 рік — 643 088,1 млн. гривень (зростання до 2025 року — на 147 439,5 млн. гривень (+29,7 відсотка);

2027 рік — 748 473,5 млн. гривень (зростання до 2026 року — на 105 385,3 млн. гривень (+16,4 відсотка).

Показники місцевих бюджетів на 2025—2027 роки

(млн. гривень)

Найменування показника	2023 рік (звіт)	2024 рік (план)	2025 рік (план)	2026 рік (план)	2027 рік (план)
Доходи (з міжбюджетними трансфертами)	652 638,9	674 255,5	680 581,2	848 890,7	1 005 122,6
Загальний фонд	590 529	644 028,9	638 387	783 548,3	898 950,6
Спеціальний фонд	62 109,9	30 226,6	42 194,2	65 342,4	106 172
Міжбюджетні трансферти з державного бюджету	177 385,2	190 772,1	184 932,6	205 802,6	256 649,1
Загальний фонд	148 592	181 850,4	169 434,7	168 957	180 057,7
Спеціальний фонд	28 793,2	8 921,7	15 497,9	36 845,6	76 591,4
Видатки	630 657,6	674 255,5	661 560,9	829 905,4	978 768,9
Реверсна дотація до державного бюджету	16 194,6		19 020,3	18 985,3	26 353,7

Прогноз частки трансфертів з державного бюджету місцевим бюджетам у загальному обсязі фінансового ресурсу місцевих бюджетів становить у 2025 році — 27,2 відсотка, 2026 році — 24,2 відсотка та у 2027 році — 25,5 відсотка.

Для збалансування фінансової спроможності органів місцевого самоврядування в умовах нестабільних бюджетних надходжень та забезпечення стабільної роботи критичної інфраструктури населених пунктів у 2025—2027 роках передбачено кошти в обсязі 40 000 млн. гривень щороку.

Розподіл коштів здійснюватиметься за результатами аналізу ефективності використання додаткових фінансових ресурсів, що надавались місцевим бюджетам у попередні роки, та аналізу виконання показників місцевих бюджетів з урахуванням необхідності забезпечення надання основних суспільних послуг.

Державна бюджетна політика щодо місцевих бюджетів та міжбюджетних відносин у 2025—2027 роках буде спрямована на подальший розвиток середньострокового бюджетного планування на місцевому рівні, удосконалення міжбюджетного регулювання, зміцнення фінансової спроможності місцевих бюджетів, підвищення прозорості та результативності використання бюджетних ресурсів, а також збереження дворівневої системи міжбюджетних відносин, що реалізовуватиметься шляхом:

зміцнення фінансової спроможності територіальних громад та удосконалення міжбюджетних відносин з урахуванням нової моделі територіальної організації влади України та оновлених повноважень органів виконавчої влади та органів місцевого самоврядування;

складання прогнозів місцевих бюджетів для підвищення передбачуваності та послідовності бюджетної політики на місцевому рівні, узгодження таких прогнозів із середньостроковими програмами соціально-економічного розвитку громад;

удосконалення підходів щодо здійснення горизонтального вирівнювання податкоспроможності місцевих бюджетів відповідно до нового адміністративно-територіального устрою та за результатами реформування місцевого самоврядування і територіальної організації влади в Україні;

зміни методики оцінки (розрахунку) загальної чисельності наявного населення, що використовується для розрахунку обсягу міжбюджетних трансфертів;

розмежування повноважень між органами виконавчої влади та органами місцевого самоврядування за принципом субсидіарності, продовження упорядкування сфер відповідальності та їх удосконалення;

забезпечення динаміки доходів, що зараховуються до місцевих бюджетів, збереження рівня їх надходжень не нижче 20 відсотків доходів зведеного бюджету України та зменшення частки трансфертів в доходах місцевих бюджетів;

стимулювання соціально-економічного розвитку територій, спрямовуючи кошти насамперед на виконання інвестиційних програм і реалізацію проектів регіонального розвитку відповідно до плану відновлення та розвитку регіонів;

подальший розвиток рівня автоматизації процесів у сфері управління державними фінансами на місцевому рівні, зокрема Інформаційно-аналітичної системи управління плануванням та виконанням місцевих бюджетів «LOGICA».

Показники міжбюджетних трансфертів до цієї Бюджетної декларації наведені у додатках 2 і 3.

Публічні інвестиційні проекти

Дорожньою картою реформування системи управління публічними інвестиціями, розробленою на виконання Меморандуму про економічну та фінансову політику, визначено напрями побудови цілісної, стійкої та ефективної системи управління публічними інвестиціями, яка забезпечує планування інвестиційних проектів на основі стратегічних пріоритетів та середньострокової бюджетної рамки.

Відповідно до нової моделі управління публічними інвестиціями, передбаченої зазначеною Дорожньою картою, доступ до бюджетного фінансування (зокрема, за рахунок коштів міжнародних фінансових організацій та іноземних урядів) або державної підтримки (в рамках державно-приватного партнерства (концесії), державні гарантії) матимуть тільки ті публічні інвестиційні проекти, які пройшли попередній скринінг та пріоритизацію і включені до єдиного проектного портфеля.

У рамках реалізації Дорожньої карти капітальні видатки головним розпорядникам (крім головних розпорядників, що входять до сектору безпеки і оборони) для створення і відновлення основних фондів з продуктивним використанням понад один рік буде передбачено лише з метою реалізації публічних інвестиційних проектів відповідно до пріоритезованого переліку, який буде затверджено Стратегічною інвестиційною радою.

Водночас до повного законодавчого врегулювання нової системи управління публічними інвестиціями пропозиції щодо пріоритетних напрямів публічних інвестицій на середньострокову перспективу з визначенням відповідного фінансового ресурсу та критерії пріоритезації проектів передбачено у складі зазначеного документа та інформації до нього.

Оцінка та пріоритезація концепцій публічних інвестиційних проектів для формування єдиного проектного портфеля здійснюється за такими критеріями: стратегічна актуальність (відповідність стратегічним документам — План України в рамках інструменту підтримки Європейського Союзу на 2024—2027 роки Ukraine Facility, Меморандум про економічну та фінансову політику в рамках спільної з Міжнародним валютним фондом програми Механізму розширеного фінансування (Extended Fund Facility), Державна стратегія регіонального розвитку тощо); соціально-економічна доцільність (соціальний вплив, охоплення населення, забезпечення захисту критичної інфраструктури, забезпечення безпеки населення, вплив на економіку шляхом підвищення продуктивності праці, створення робочих місць, експортної орієнтованості, забезпечення енергетичної стійкості держави); фінансова доцільність (вартість проекту на одного користувача послуги, наявність (доступність) джерел фінансування); технічна (інфраструктурна) здійсненність та інституційна спроможність (місце реалізації (безпечність), обґрунтованість попиту на інфраструктуру, операційна готовність, відповідність проекту містобудівній документації, енергоефективність, сталість природного навколишнього середовища, інклюзивність та безбар'єрність, спроможність реалізації проекту). Пріоритезація буде здійснюватися шляхом проведення аналізу відповідності проекту критеріям та оцінки рівня відповідності за бальною системою.

Загальний ресурс, що буде спрямовано на фінансування публічних інвестиційних проектів в 2025—2027 роках, включатиме:

надходження позик від іноземних держав, міжнародних фінансових установ і міжнародних фінансових організацій в рамках чинних проектів (2025 рік — 59,2 млрд. гривень, 2026 рік — 17 млрд. гривень, 2027 рік — 30,3 млрд. гривень);

компонент II в рамках Ukraine Facility — інвестиційний інструмент для стимулювання залучення інвестицій у пріоритетних секторах (6,97 млрд. євро);

ресурс загального фонду державного бюджету (25 млрд. гривень щороку);

обсяги дорожнього фонду, крім видатків, пов'язаних з утриманням автомобільних шляхів, та боргових зобов'язань Агентства відновлення.

Проведення чергових виборів в Україні

Фінансове забезпечення підготовки та проведення чергових виборів Президента України, народних депутатів України, депутатів місцевих рад та сільських, селищних, міських голів буде забезпечено після припинення чи скасування воєнного стану в Україні.

Додаток № 1
до Бюджетної декларації на 2025–2027 роки

Граничні показники видатків та надання кредитів з державного бюджету і цілі державної політики у відповідній сфері діяльності та показники їх досягнення у 2023 — 2027 роках

Управління справами Апарату Верховної Ради України — **011**

(найменування головного розпорядника коштів державного бюджету) — КВК

Показники видатків державного бюджету та надання кредитів з державного бюджету на 2023 — 2027 роки

Найменування	2023 рік (звіт)	2024 рік (затверджено)	2025 рік (план)	2026 рік (план)	2027 рік (план)
Загальний фонд	2 592 730,7	2 947 106,8	2 779 984,7	2 779 984,7	2 779 984,7
Спеціальний фонд	124 528,4	6 493,3	7 314,5	7 602,0	8 029,5
Разом	2 717 259,1	2 953 600,1	2 787 299,2	2 787 586,7	2 788 014,2

Цілі державної політики у відповідній сфері діяльності, формування та/або реалізацію якої забезпечує головний розпорядник коштів державного бюджету, та показники їх досягнення

Найменування цілей та показників їх досягнення	2023 рік (звіт)	2024 рік (план)	2025 рік (план)	2026 рік (план)	2027 рік (план)
1. Удосконалення нормативно-правової бази для реалізації реформ та програм розвитку держави для впровадження в Україні європейських стандартів життя					
Впровадження автоматизованих систем, програмно-технічних комплексів та сервісів для Електронного парламенту, відсотки	65,0	75,0	75,0	75,0	75,0
Частка прийнятих законів у загальній кількості зареєстрованих законопроектів, відсотків	46,4	26,6	26,6	26,6	26,6
2. Забезпечення права громадян України на отримання інформації про діяльність Верховної Ради України					
Підвищення рівня перегляду каналу, відсотків	195,0	195,0	195,0	195,0	195,0
Створення нових інформаційно-аналітичних програм, одиниць	4,0	9,0	9,0	9,0	9,0
Збільшення кількості переглядів на офіційних веб-сторінках Верховної Ради України у соціальних мережах Twitter (україномовний та англомовний), Telegram (україномовний та англомовний), Facebook та Instagram, тис. одиниць	255 690,0	20 000,0	25 000,0	30 000,0	35 000,0
Кількість відвідувачів Верховної Ради України під час проведення екскурсій, зокрема в режимі реального часу, осіб	67 582,0	55 000,0	60 000,0	75 000,0	90 000,0

ДОКУМЕНТИ

Державне управління справами **030**

(найменування головного розпорядника коштів державного бюджету) КВК

Показники видатків державного бюджету та надання кредитів з державного бюджету на 2023 — 2027 роки

Найменування	2023 рік (звіт)	2024 рік (затверджено)	2025 рік (план)	2026 рік (план)	2027 рік (план)
Загальний фонд	2 403 518,6	2 672 787,7	1 695 136,2	1 694 908,2	1 694 908,2
Спеціальний фонд	390 067,5	466 381,2	383 431,6	391 498,0	398 863,4
Разом	2 793 586,1	3 139 168,9	2 078 567,8	2 086 406,2	2 093 771,6

Цілі державної політики у відповідній сфері діяльності, формування та/або реалізацію якої забезпечує головний розпорядник коштів державного бюджету, та показники їх досягнення

Найменування цілей та показників їх досягнення	2023 рік (звіт)	2024 рік (план)	2025 рік (план)	2026 рік (план)	2027 рік (план)
1. Забезпечення організаційних, економічних, фінансових та інших умов діяльності Президента України, Офісу Президента України та інших утворених Президентом України консультативних, дорадчих та допоміжних органів і служб					
Гранична (штатна) чисельність працівників Офісу Президента України, Державного управління справами та інших органів, осіб	512,0	625,0	625,0	625,0	625,0
Гранична чисельність працівників Представництва Президента України в Автономній Республіці Крим, осіб	35,0	45,0	45,0	45,0	45,0
Присуджено Національних премій України імені Тараса Шевченка, одиниць	5,0	7,0	7,0	7,0	7,0
Кількість офіційних заходів за участю Президента України, штук	437,0	280,0	280,0	280,0	280,0
Кількість візитів Президента України за кордон, одиниць	30,0	40,0	40,0	40,0	40,0
Опрацьовано та випущено Офісом Президента України нормативних документів, одиниць	1 431,0	1 601,0	1 601,0	1 601,0	1 601,0
Кількість забезпечених в межах України перевезень авіаційним транспортом офіційних делегацій на чолі з Президентом України, одиниць		8,0	8,0	8,0	8,0
Гранична чисельність працівників секретаріату Національної тристоронньої соціально-економічної ради, осіб	9,0	12,0	12,0	12,0	12,0
Гранична чисельність працівників Національної служби посередництва і примирення та її регіональних відділень, осіб	102,0	147,0	147,0	147,0	147,0
Кількість транспортних засобів державної організації "Автобаза ДУС" (загальний фонд), одиниць	198,0	192,0	192,0	192,0	192,0
Кількість прикладних наукових досліджень у сфері державного управління, стратегічних проблем внутрішньої та зовнішньої політики з питань посередництва та примирення під час вирішення колективних трудових спорів (конфліктів) (загальний фонд), одиниць	7,0	8,0	7,0	7,0	7,0
Кількість виготовлених державних нагород, пам'ятних знаків, реставрованих (оновлених) знаків державних нагород, одиниць	93 587,0	59 470,0	64 500,0	64 500,0	64 500,0
Чисельність осіб, обслуговування яких здійснюється Державним управлінням справами (амбулаторно-поліклінічними установами), осіб	46 698,0	48 791,0			

Господарсько-фінансовий департамент Секретаріату Кабінету Міністрів України **041**

(найменування головного розпорядника коштів державного бюджету) КВК

Показники видатків державного бюджету та надання кредитів з державного бюджету на 2023 — 2027 роки

Найменування	2023 рік (звіт)	2024 рік (затверджено)	2025 рік (план)	2026 рік (план)	2027 рік (план)
Загальний фонд	6 305 976,6	9 472 001,6	8 909 928,5	8 909 928,5	8 909 928,5
Спеціальний фонд	1 734 117,8	1 935 856,5	2 089 860,3	2 235 140,6	2 304 034,7
Разом	8 040 094,4	11 407 858,1	10 999 788,8	11 145 069,1	11 213 963,2

Цілі державної політики у відповідній сфері діяльності, формування та/або реалізацію якої забезпечує головний розпорядник коштів державного бюджету, та показники їх досягнення

Найменування цілей та показників їх досягнення	2023 рік (звіт)	2024 рік (план)	2025 рік (план)	2026 рік (план)	2027 рік (план)
1. Підвищення ефективності діяльності Кабінету Міністрів України, центральних органів виконавчої влади, посилення ролі міністерств у процесі формування державної політики, підвищення якості урядових рішень, вдосконалення процесу підготовки та прийняття урядових рішень з метою підвищення їх якості, ефективності та результативності					
Кількість засідань Кабінету Міністрів України, одиниць	150,0	120,0	120,0	120,0	120,0
Заходи за участю вищих посадових осіб держави, одиниць	1 078,0	200,0	200,0	200,0	200,0
Кількість прийнятих постанов і розпоряджень Кабінету Міністрів України, штук	2 276,0	2 100,0	2 100,0	2 100,0	2 100,0
4. Доступність широких верств населення до інформаційних джерел органів державної влади					
Обсяг фінансової підтримки на 100 примірників газети "Урядовий кур'єр", гривень	2 515,6	3 218,4	3 725,9	3 426,4	3 163,5
Разовий тираж газети (кількість примірників одного номера видання), тис. примірників	3,0	3,0	2,5	2,7	2,9
Загальний тираж газети "Урядовий кур'єр", тис. примірників	789,0	834,0	675,0	734,0	795,0
6. Забезпечення приймання звернень громадян та сприяння оперативному реагуванню органів державної влади, Секретаріату Кабінету Міністрів України, державних колегіальних органів на актуальні питання державного і суспільного життя, які порушуються у зверненнях					
Кількість прийнятих вхідних дзвінків, одиниць	1 344 831,0	2 300 000,0	2 300 000,0	2 300 000,0	2 300 000,0
Кількість наданих інформаційно-аналітичних матеріалів, одиниць	1 000,0	1 000,0	1 000,0	1 000,0	1 000,0
Кількість здійснених зворотних дзвінків, одиниць	31 836,0	27 500,0	30 000,0	30 000,0	30 000,0
7. Розслідування авіаційних подій, інцидентів та надзвичайних подій, які сталися з цивільними повітряними суднами і літальними апаратами України та іноземними цивільними повітряними суднами на території України, а також порушення вимог щодо використання повітряного простору України					
Підготовка звітів та рекомендацій за результатами розслідування авіаційних подій, одиниць	100,0				
Частка оприлюднених звітів за результатами розслідування авіаційних подій та інцидентів відповідно до міжнародних вимог, відсотків	100,0				
8. Покращення правових, економічних та соціальних умов інвестиційної діяльності, забезпечення рівного захисту прав та інтересів суб'єктів інвестиційної діяльності, супроводження реалізації інвестиційних проектів в Україні, сприяння формуванню основних напрямів державної інвестиційної політики та реалізації програми Уряду із залучення інвестицій					
Кількість розглянутих звернень іноземних інвесторів та наданих професійних консультацій іноземним інвесторам для імплементації їх проектів в Україні, одиниць	2 139,0	1 000,0	1 100,0	1 100,0	1 100,0
Обсяг іноземних інвестицій в економіку України, публічно оголошених іноземними інвесторами, тис. доларів США	1 442 000,0	1 400 000,0	1 450 000,0	1 450 000,0	1 450 000,0
11. Забезпечення розвитку людського капіталу шляхом створення можливостей для реалізації громадянами свого лідерського потенціалу					
Кількість осіб, які взяли участь у комунікаційних кампаніях та проектах, тренінгах, експедиціях, форумах, фестивалях, семінарах, змаганнях, осіб	3 630,0	2 400,0			
Кількість осіб, які взяли участь у навчальних експедиціях в межах України, осіб	814,0	1 140,0			
13. Розвиток та зміцнення науково-технічного потенціалу України					
Кількість спільних засідань Наукового та Адміністративного комітетів Національної ради України з питань розвитку науки і технологій, одиниць	4,0	4,0	4,0	4,0	4,0
Кількість підготовлених висновків/пропозицій за звітами головних розпорядників бюджетних коштів у сфері наукової та науково-технічної діяльності, одиниць		45,0	45,0	45,0	45,0
Частка врахованих рекомендацій за результатами проведеної експертизи Науковим комітетом Національної ради України з питань розвитку науки і технологій у загальній кількості до опрацьованих нормативно-правових актів з питань розвитку науки і технологій, відсотків	47,5	100,0	100,0	100,0	100,0
14. Підвищення рівня експортної обізнаності українських виробників товарів та послуг, системна підтримка українських виробників щодо виходу на зовнішній ринок					
Кількість організаційно або інформаційно підтриманих торговельних місій, виставок, ярмарків та інших заходів, одиниць	11,0	5,0	5,0	5,0	5,0
Кількість розглянутих звернень підприємців та наданих професійних консультацій стосовно ведення підприємницької та експортної діяльності експертами державної установи, одиниць	790,0	300,0	300,0	300,0	300,0
17. Забезпечення належного рівня життя, здоров'я та захисту інтересів громадян					
Кількість проведених лабораторних досліджень (випробувань) державними лабораторіями Держпродспоживслужби, тис.одиниць	19 987,0	22 000,2	19 507,3	17 615,1	16 188,3
Кількість проведених лабораторних аналізів фітосанітарними лабораторіями, тис. одиниць	1 126,7	687,4	609,2	550,1	505,6
Кількість проведених лабораторних або інструментальних досліджень і випробувань для здійснення державного нагляду (контролю) за дотриманням вимог санітарного законодавства, тис. одиниць	112,2	112,0	112,0	112,0	112,0
Площа обробленої території з метою профілактики сказу серед диких м'ясоїдних тварин, тис. кв. метрів	118,7	277,9	277,9	277,9	277,9
Кількість перевірок суб'єктів господарювання, проведених територіальними органами Держпродспоживслужби, тис. одиниць	10,7	40,6	36,3	37,2	38,0
Кількість лікувально-профілактичних заходів (головообробок), тис. одиниць	59 102,5	50 125,7	50 125,7	50 125,7	50 125,7
Кількість об'єктів, на яких організовано здійснення обов'язкових протиепізоотичних заходів, тис. одиниць	56,7	56,7	56,7	56,7	56,7
18. Забезпечення міжнаціональної єдності, гарантування та дотримання прав національних меншин і корінних народів на розвиток їх національної ідентичності, збереження етнічного та релігійного розмаїття в Україні					
Кількість наданих реєстраційних послуг релігійним організаціям із внесенням відомостей до Єдиного державного реєстру юридичних осіб, фізичних осіб — підприємців та громадських формувань, одиниць	60,0	100,0	100,0	100,0	100,0
Кількість проведених експертних, просвітницьких, консультаційних, медіаційних, культурних заходів з питань етнополітики та свободи совісті, одиниць	45,0	45,0	45,0	45,0	45,0
Кількість зареєстрованих статутів (положень) релігійних організацій та змін до них, одиниць	20,0	30,0	30,0	30,0	30,0
Кількість проведених загальнонаціональних та регіональних соціологічних досліджень, моніторингу громадської думки, опитувань осіб, які належать до національних меншин (спільнот), щодо актуальних питань, що стосуються прав і свобод національних меншин (спільнот) та корінних народів України, одиниць		4,0			
Кількість виданих погоджень щодо можливості провадження канонічної діяльності іноземних громадян в Україні, одиниць	600,0	500,0	500,0	500,0	500,0
21. Забезпечення сучасних потреб державних органів та суспільства в об'єктивній та неупередженій статистичній інформації, імплементація міжнародних стандартів в національну статистичну практику					
Кількість вузлів доступу до корпоративної мережі органів державної статистики, за якими здійснюється обмін інформацією каналами зв'язку в процесі автоматизованої обробки статистичних та адміністративних даних на регіональному та державному рівнях, одиниць	24,0	24,0	24,0	24,0	24,0
Рівень забезпечення обміну інформацією каналами зв'язку в процесі автоматизованої обробки статистичних та адміністративних даних на регіональному та державному рівнях, відсотків	100,0	100,0	85,1	75,7	71,0
Кількість оприлюдненої та підготовленої статистичної інформації (таблиць) про соціально-економічний стан держави, одиниць	749,0	2 403,0	2 403,0	2 403,0	2 403,0
Обсяг вибіркової сукупності домогосподарств для проведення обстеження умов їх життя, одиниць		12 148,0			
Рівень забезпечення розрахунків з домогосподарствами за період часу, пов'язаний з веденням записів доходів, витрат та наданням інших відомостей за результатами обстеження умов життя домогосподарств за підсумками чотирьох квартальних інтерв'ю, відсотків		100,0			
Частка завершених та впроваджених прикладних наукових досліджень та розробок у загальній їх кількості, відсотків	100,0	100,0	100,0	100,0	100,0
Кількість оновлених та оприлюднених на Єдиному державному веб-порталі відкритих даних наборів даних, одиниць	2 150,0	1 980,0	1 980,0	1 980,0	1 980,0
Рівень виконання Плану державних статистичних спостережень, відсотків	100,0	100,0	100,0	100,0	100,0
Кількість обстежених домогосподарств (орієнтовна кількість респондентів, які візьмуть участь в обстеженні умов їх життя), одиниць		6 101,0			
Кількість оприлюднених та підготовлених статистичних публікацій щодо соціально-економічного стану держави, одиниць	15,0	31,0	31,0	31,0	31,0
Кількість прикладних наукових досліджень з пріоритетних напрямів, одиниць	1,0	1,0			
22. Підготовка висококваліфікованих та конкурентоспроможних кадрів для органів державної статистики					
Середньорічна кількість студентів денної форми навчання, одиниць	266,0	224,0	224,0	224,0	224,0
Кількість стипендіатів за рахунок коштів державного бюджету, одиниць	104,0	120,0	120,0	120,0	120,0
Середні витрати на одного студента денної форми навчання, гривень	30 573,3	38 172,3	38 172,3	38 172,3	38 172,3
Рівень виконання держзамовлення на підготовку кадрів у сфері державної статистики, відсотків	18,2	100,0	100,0	100,0	100,0
25. Забезпечення державного регулювання та нагляду у сфері організації та проведення азартних ігор та лотерей					
Обсяг надходжень до бюджету за видані ліцензії на провадження діяльності у сфері організації та проведення азартних ігор і за ліцензії на випуск та проведення лотерей, тис. гривень	1 969 001,5	1 047 537,0	1 047 537,0	1 047 537,0	1 047 537,0
Кількість засідань КРАЦЛ, одиниць	38,0	35,0	35,0	35,0	35,0
Кількість проведених заходів щодо підвищення рівня обізнаності населення щодо регулювання діяльності у сфері організації та проведення азартних ігор/лотерейній сфері, одиниць	285,0				
Рівень виконання Плану заходів КРАЦЛ щодо "детінізації" (легалізації) господарської діяльності у сфері організації та проведення азартних ігор та лотерей, відсотків	100,0	100,0	100,0	100,0	100,0
Кількість прийнятих КРАЦЛ рішень щодо державного регулювання діяльності з організації та проведення азартних ігор та лотерей, одиниць	497,0	400,0	400,0	400,0	400,0
Кількість виданих (нових) ліцензій у сфері організації та проведення азартних ігор та лотерей, одиниць	1 876,0	517,0	517,0	517,0	517,0
26. Формування цілісного україномовного культурно-інформаційного простору та розвиток кінематографії					
Кількість виданих державних посвідчень на право розповсюдження і демонстрування фільмів, одиниць	2 215,0				
Кількість внесених фільмів до Державного реєстру фільмів, одиниць		5 200,0	5 200,0	5 200,0	5 200,0
29. Сприяння збереженню, популяризації, розвитку національного кіновиробництва, фінансове заохочення і підтримка молодих та видатних діячів у галузі кінематографії					
Загальна кількість фільмів, що перебувають у виробництві та розповсюдженні (державна підтримка яких не може перевищувати 80 відсотків загальної кошторисної вартості виробництва фільму) та фінансуються у поточному році, одиниць	64,0	59,0	21,0	21,0	21,0
Загальна кількість телевізійних фільмів, серіалів, що перебувають у виробництві (державна підтримка яких не може перевищувати 50 відсотків загальної кошторисної вартості виробництва фільму, серії серіалу) та фінансуються у поточному році, одиниць	29,0	26,0	15,0	15,0	15,0
Загальна кількість фільмів, що перебувають у виробництві та розповсюдженні (державна підтримка в обсязі до 100 відсотків включно загальної кошторисної вартості виробництва відповідного фільму) та фінансуються у поточному році, одиниць	10,0	11,0	6,0	6,0	6,0
32. Організація діяльності з гуманітарного розмінування в Україні, координація системи планування, фінансування та дій учасників процесу гуманітарного розмінування в Україні					
Кількість організаційно та інформаційно підтриманих міжнародних проектів у сфері протимінної діяльності, одиниць		15,0	18,0	20,0	25,0
Кількість забруднених мінами та нерозірваними боєприпасами регіонів України, в яких здійснено збір даних щодо потреб цивільного населення у сфері протимінної діяльності, одиниць		6,0	6,0	6,0	6,0

Державна судова адміністрація України **050**

(найменування головного розпорядника коштів державного бюджету) КВК

Показники видатків державного бюджету та надання кредитів з державного бюджету на 2023 — 2027 роки

Найменування	2023 рік (звіт)	2024 рік (затверджено)	2025 рік (план)	2026 рік (план)	2027 рік (план)
Загальний фонд	14 513 224,4	17 401 186,3	16 882 085,7	16 882 085,7	16 882 085,7
Спеціальний фонд	3 582 884,5	3 200 000,0	3 200 000,0	3 200 000,0	3 200 000,0
Разом	18 096 108,9	20 601 186,3	20 082 085,7	20 082 085,7	20 082 085,7

Цілі державної політики у відповідній сфері діяльності, формування та/або реалізацію якої забезпечує головний розпорядник коштів державного бюджету, та показники їх досягнення

Найменування цілей та показників їх досягнення	2023 рік (звіт)	2024 рік (план)	2025 рік (план)	2026 рік (план)	2027 рік (план)
1. Забезпечення справедливого правосуддя в Україні, що базується на верховенстві права, захисті прав і свобод людини, фізичних та юридичних осіб					
Відсоток вирішених справ до загальної кількості справ, що надійшли на розгляд до судів, відсотків	96,4	97,7	97,7	97,7	97,7
Рівень виконання рішень судів, винесених на користь суддів, відсотків	67,0	100,0	100,0	100,0	100,0
Рівень виконання рішень судів, винесених на користь працівників апаратів судів та працівників органів і установ системи правосуддя, відсотків		100,0	100,0	100,0	100,0

Верховний Суд **055**

(найменування головного розпорядника коштів державного бюджету) КВК

Показники видатків державного бюджету та надання кредитів з державного бюджету на 2023 — 2027 роки

Найменування	2023 рік (звіт)	2024 рік (затверджено)	2025 рік (план)	2026 рік (план)	2027 рік (план)
Загальний фонд	1 296 618,9	1 948 971,6	1 948 072,4	1 948 072,4	1 948 072,4
Спеціальний фонд	478 259,5	438 842,2	482 325,1	519 876,6	519 876,6
Разом	1 774 878,4	2 387 813,8	2 430 397,5	2 467 949,0	2 467 949,0

Цілі державної політики у відповідній сфері діяльності, формування та/або реалізацію якої забезпечує головний розпорядник коштів державного бюджету, та показники їх досягнення

Найменування цілей та показників їх досягнення	2023 рік (звіт)	2024 рік (план)	2025 рік (план)	2026 рік (план)	2027 рік (план)
1. Забезпечення кожному права на справедливий суд, сталості та єдності судової практики у порядок і спосіб, визначені процесуальним законодавством					
Кількість справ і матеріалів, що знаходяться на розгляді у Верховному Суді, одиниць	105 279,0	110 000,0	110 000,0	110 000,0	110 000,0
Кількість прийнятих рішень щодо звернень до Конституційного Суду України, одиниць	13,0	4,0	4,0	4,0	4,0
Кількість наданих висновків до проектів законодавчих актів, одиниць	180,0	100,0	100,0	100,0	100,0

Конституційний Суд України **080**

(найменування головного розпорядника коштів державного бюджету) КВК

Показники видатків державного бюджету та надання кредитів з державного бюджету на 2023 — 2027 роки

Найменування	2023 рік (звіт)	2024 рік (затверджено)	2025 рік (план)	2026 рік (план)	2027 рік (план)
Загальний фонд	255 901,4	333 843,6	332 718,7	332 718,7	332 718,7
Спеціальний фонд	1 227,6	0,0	0,0	0,0	0,0
Разом	257 129,0	333 843,6	332 718,7	332 718,7	332 718,7

Цілі державної політики у відповідній сфері діяльності, формування та/або реалізацію якої забезпечує головний розпорядник коштів державного бюджету, та показники їх досягнення

Найменування цілей та показників їх досягнення	2023 рік (звіт)	2024 рік (план)	2025 рік (план)	2026 рік (план)	2027 рік (план)
1. Забезпечення верховенства Конституції України через здійснення конституційного контролю					
Ухвалено актів (висновків, рішень, ухвал за конституційними скаргами, конституційними поданнями, конституційними зверненнями) Конституційним Судом України (Великою палатою, сенатами), одиниць	254,0	373,0	377,0	384,0	395,0
Постановлено ухвал колегіями суддів Конституційного Суду України за конституційними скаргами, конституційними поданнями та конституційними зверненнями, одиниць	208,0	214,0	216,0	220,0	226,0
Питома вага конституційних скарг, розглянутих у встановлений законодавством строк, відсотків	91,0	100,0	100,0	100,0	100,0
Питома вага конституційних подань, розглянутих у встановлений законодавством строк, відсотків	2,0	100,0	100,0	100,0	100,0
Питома вага конституційних звернень, розглянутих у встановлений законодавством строк, відсотків		100,0	100,0	100,0	100,0

Вищий антикорупційний суд **085**

(найменування головного розпорядника коштів державного бюджету) КВК

Показники видатків державного бюджету та надання кредитів з державного бюджету на 2023 — 2027 роки

Найменування	2023 рік (звіт)	2024 рік (затверджено)	2025 рік (план)	2026 рік (план)	2027 рік (план)
Загальний фонд	275 497,7	433 087,6	431 733,8	431 733,8	431 733,8
Спеціальний фонд	19 485,5	266,0	266,0	266,0	266,0
Разом	294 983,2	433 353,6	431 999,8	431 999,8	431 999,8

Цілі державної політики у відповідній сфері діяльності, формування та/або реалізацію якої забезпечує головний розпорядник коштів державного бюджету, та показники їх досягнення

Найменування цілей та показників їх досягнення	2023 рік (звіт)	2024 рік (план)	2025 рік (план)	2026 рік (план)	2027 рік (план)
1. Подолання та запобігання корупції в Україні, здійснення правосуддя та судового контролю у кримінальному провадженні					
Чисельність суддів, одиниць	37,0		63,0	63,0	63,0
Чисельність суддів (з урахуванням додаткової чисельності суддів, що введена з 1 липня 2024 року), осіб		63,0			
Кількість справ і матеріалів розглянутих у Вищому антикорупційному суді, одиниць	10 990,0	11 130,0	11 200,0	11 250,0	11 300,0
Чисельність працівників (з урахуванням додаткової чисельності працівників, що введена з 1 липня 2024 року), осіб		414,0			

ДОКУМЕНТИ

Кількість розглянутих Апеляційною палатою Вищого антикорупційного суду справ та матеріалів, які надійшли від судів загальної юрисдикції, одиниць	10,0	13,0	15,0	17,0	19,0
Рівень очищення суспільства від корупції, відсотків	36,0	42,0	43,0	43,0	43,0
Чисельність працівників, одиниць	238,0		414,0	414,0	414,0
Кількість розглянутих Апеляційною палатою справ та матеріалів, які надійшли від першої інстанції Вищого антикорупційного суду, одиниць	1 129,0	1 482,0	1 782,0	2 082,0	2 382,0
Рівень відновлення довіри до правосуддя, відсотків	16,0	52,0	53,0	53,0	53,0

Офіс Генерального прокурора **090**

(найменування головного розпорядника коштів державного бюджету) КВК

Показники видатків державного бюджету та надання кредитів з державного бюджету на 2023 — 2027 роки

Найменування	2023 рік (звіт)	2024 рік (затверджено)	2025 рік (план)	2026 рік (план)	2027 рік (план)
Загальний фонд	13 238 540,7	14 578 902,0	14 637 745,1	14 675 988,4	14 675 988,4
Спеціальний фонд	267 097,2	9 195,8	8 292,1	8 292,1	8 292,1
Разом	13 505 637,9	14 588 097,8	14 646 037,2	14 684 280,5	14 684 280,5

Цілі державної політики у відповідній сфері діяльності, формування та/або реалізацію якої забезпечує головний розпорядник коштів державного бюджету, та показники їх досягнення

Найменування цілей та показників їх досягнення	2023 рік (звіт)	2024 рік (план)	2025 рік (план)	2026 рік (план)	2027 рік (план)
1. Захист прав і свобод людини, загальних інтересів суспільства і держави					
Вартість активів, щодо яких судами постановлено рішення про задоволення вимог прокурора, млн. гривень	607 389,6	601 315,0	601 315,0	601 315,0	601 315,0
Чисельність прокурорів органів прокуратури, одиниць	9 070,0	10 000,0	10 000,0	10 000,0	10 000,0
Чисельність державних службовців, інших працівників органів прокуратури, Тренінгового центру прокурорів України, членів Кваліфікаційно-дисциплінарної комісії прокурорів, одиниць	4 614,0	5 135,0	5 135,0	5 135,0	5 135,0
Чисельність працівників органів прокуратури, Тренінгового центру прокурорів України, членів Кваліфікаційно-дисциплінарної комісії прокурорів, одиниць	13 684,0	15 135,0	15 135,0	15 135,0	15 135,0

Вищий суд з питань інтелектуальної власності **095**

(найменування головного розпорядника коштів державного бюджету) КВК

Показники видатків державного бюджету та надання кредитів з державного бюджету на 2023 — 2027 роки

Найменування	2023 рік (звіт)	2024 рік (затверджено)	2025 рік (план)	2026 рік (план)	2027 рік (план)
Загальний фонд	747,0	4 357,8	4 356,8	4 356,8	4 356,8
Спеціальний фонд	0,0	60,0	0,0	0,0	0,0
Разом	747,0	4 417,8	4 356,8	4 356,8	4 356,8

Цілі державної політики у відповідній сфері діяльності, формування та/або реалізацію якої забезпечує головний розпорядник коштів державного бюджету, та показники їх досягнення

Найменування цілей та показників їх досягнення	2023 рік (звіт)	2024 рік (план)	2025 рік (план)	2026 рік (план)	2027 рік (план)
1. Розвиток системи охорони прав інтелектуальної власності, створення механізму захисту прав і законних інтересів правовласників та інвесторів					
Чисельність працівників, одиниць	1,0	8,0	4,0	4,0	4,0

Міністерство внутрішніх справ України **100**

(найменування головного розпорядника коштів державного бюджету) КВК

Показники видатків державного бюджету та надання кредитів з державного бюджету на 2023 — 2027 роки

Найменування	2023 рік (звіт)	2024 рік (затверджено)	2025 рік (план)	2026 рік (план)	2027 рік (план)
Загальний фонд	380 268 929,5	309 739 906,3	419 607 362,8	340 311 617,5	324 410 663,7
Спеціальний фонд	48 323 295,5	14 466 985,2	16 921 066,7	14 606 354,1	15 430 636,0
Разом	428 592 225,0	324 206 891,5	436 528 429,5	354 917 971,6	339 841 299,7

Цілі державної політики у відповідній сфері діяльності, формування та/або реалізацію якої забезпечує головний розпорядник коштів державного бюджету, та показники їх досягнення

Найменування цілей та показників їх досягнення	2023 рік (звіт)	2024 рік (план)	2025 рік (план)	2026 рік (план)	2027 рік (план)
1. Забезпечення формування державної політики у сферах публічної безпеки і порядку, захисту державного кордону, запобігання виникненню надзвичайних ситуацій та ліквідації їх наслідків, а також міграції і громадянства					
Кількість розроблених нормативно-правових актів, штук	269,0	180,0	183,0	186,0	189,0
2. Забезпечення публічної безпеки і порядку					
Чисельність осіб, узятих під варту, засуджених до позбавлення волі, що перевезені вартами Національної гвардії України, осіб	111 862,0	109 050,0	109 050,0	109 050,0	109 050,0
Кількість розслідувань збутів наркотиків, одиниць	11 000,0	10 000,0	10 000,0	10 000,0	10 000,0
Загальна кількість особового складу, що залучається до посилення охорони об'єктів державної власності та несення служби на контрольно-перепускних пунктах, осіб	1 700 000,0	1 500 000,0	1 500 000,0	1 500 000,0	1 500 000,0
Чисельність осіб, які проходять курс реабілітації та санаторно-курортного лікування у лікувально-профілактичних закладах, осіб	101,0	650,0	200,0	250,0	250,0
Чисельність осіб, які стаціонарно лікуються у лікувально-профілактичних закладах, осіб	7 854,0	10 000,0	10 000,0	10 000,0	10 000,0
Загальна кількість осіб, які навчаються у вищих військових навчальних закладах Національної гвардії України, осіб	3 064,0	3 639,0	3 836,0	3 954,0	3 962,0
Кількість затриманих особовим складом підрозділів, військових частин з охорони громадського порядку за кримінальні та адміністративні правопорушення осіб	102 398,0	84 500,0	84 500,0	84 500,0	84 500,0
Кількість проведених внутрішніх аудитів, штук	30,0	23,0	20,0	20,0	20,0
Кількість особливо важливих об'єктів, що охороняються, одиниць	279,0	360,0	360,0	360,0	360,0
Чисельність особового складу, що залучається до несення бойової служби з охорони об'єктів дипломатичного призначення (на добу), осіб	620,0	762,0	350,0	350,0	350,0
Чисельність особового складу, що залучається до несення бойової служби по охороні важливих державних об'єктів (на добу), осіб	15 275,0	30 130,0	30 130,0	30 130,0	30 130,0
Загальна кількість особового складу, що залучається до несення служби з охорони громадського порядку, осіб	2 400 000,0	2 000 000,0	2 000 000,0	2 000 000,0	2 000 000,0
Кількість збудованих, придбаних квартир та виплаченої грошової компенсації за належне для отримання жиле приміщення, одиниць	116,0	291,0	78,0	72,0	67,0
Чисельність особового складу, залученого до несення бойової служби з охорони спеціальних вантажів, осіб	22 128,0	28 240,0	28 240,0	28 240,0	28 240,0
Кількість варт з охорони осіб, узятих під варту, засуджених до позбавлення волі, осіб	11 719,0	11 680,0	11 680,0	11 680,0	11 680,0
Кількість виявлених злочинів у сфері кіберзлочинності, одиниць	61 400,0	65 000,0	65 000,0	65 000,0	65 000,0
Кількість викликів, відпрацьованих патрульною поліцією, тис. одиниць	1 300,0	2 000,0	2 000,0	2 000,0	2 000,0
Кількість розслідуваних кримінальних проваджень, тис. одиниць	150,0	150,0	150,0	150,0	150,0
3. Запобігання виникненню надзвичайних ситуацій та ліквідація їх наслідків					
Кількість ліквідованих наслідків надзвичайних ситуацій, одиниць	101,0	101,0	101,0	101,0	101,0
Кількість проведених вимірювань гідрометеорологічних параметрів, показників та інгредієнтів забруднення навколишнього природного середовища, тис. одиниць	7 075,6	7 081,4	7 081,4	7 081,4	7 081,4
Кількість знешкоджених вибухонебезпечних предметів, тис. одиниць	153,9	153,9	153,9	153,9	153,9
Кількість ліквідованих пожеж, тис. одиниць	66,8	67,1	67,1	67,1	67,1
Середня кількість осіб, які навчаються та проходять перепідготовку за програмами цивільного захисту, одиниць	7 372,0	7 292,0	7 292,0	7 292,0	7 292,0
4. Реалізація державної міграційної політики для забезпечення розвитку і безпеки держави					
Кількість пунктів тимчасового розміщення біженців, штук	4,0	4,0	4,0	4,0	4,0
Кількість осіб, які утримуються у пунктах тимчасового перебування іноземців та осіб без громадянства, які незаконно перебувають в Україні, осіб	100,0	566,0	566,0	566,0	566,0
Кількість пунктів тимчасового перебування іноземців та осіб без громадянства, які незаконно перебувають в Україні, штук	3,0	3,0	3,0	3,0	3,0
Кількість виданих паспортів громадянина України для виїзду за кордон, тис. штук	2 917,9	3 500,0	3 000,0	3 000,0	2 801,0
Кількість осіб, які утримуються у пунктах тимчасового розміщення біженців, осіб	2,0	421,0	421,0	421,0	421,0
Кількість виданих паспортів громадянина України, тис. штук	1 484,5	1 290,8	2 318,4	1 120,5	1 424,0
5. Надійна охорона державного кордону та зручний сервіс під час його перетинання					
Кількість спланованих і проведених спільних прикордонних операцій під егідою Агенції з прикордонної та берегової охорони "Frontex", штук	1,0	1,0	1,0	1,0	1,0
Кількість транспортних засобів, яким оформлено дозвіл на перетин державного кордону за встановленим порядком, тис. одиниць	8 237,0	9 061,0	9 967,0	10 964,0	12 060,0
Кількість затриманих нелегальних мігрантів, щодо яких прийнято рішення про примусове повернення, видворення та реадмісію, осіб	249,0	400,0	400,0	400,0	400,0
Кількість осіб, яким оформлено дозвіл на перетин державного кордону в установленому порядку, тис. осіб	35 379,0	38 917,0	42 809,0	47 090,0	51 799,0

Міністерство економіки України **120**

(найменування головного розпорядника коштів державного бюджету) КВК

Показники видатків державного бюджету та надання кредитів з державного бюджету на 2023 — 2027 роки

Найменування	2023 рік (звіт)	2024 рік (затверджено)	2025 рік (план)	2026 рік (план)	2027 рік (план)
Загальний фонд	3 068 304,0	22 225 362,1	22 082 540,6	22 082 540,6	22 098 952,9
Спеціальний фонд	1 527 083,5	11 961 054,5	1 618 941,9	2 633 724,7	3 638 148,4
Разом	4 595 387,5	34 186 416,6	23 701 482,5	24 716 265,3	25 737 101,3

Цілі державної політики у відповідній сфері діяльності, формування та/або реалізацію якої забезпечує головний розпорядник коштів державного бюджету, та показники їх досягнення

Найменування цілей та показників їх досягнення	2023 рік (звіт)	2024 рік (план)	2025 рік (план)	2026 рік (план)	2027 рік (план)
1. Відновлення та розвиток економіки України					
Частка валового нагромадження основного капіталу (ВНОК) у валовому внутрішньому продукті, відсотків	16,9				
Чистий приплив/відплив прямих іноземних інвестицій, млрд. доларів США	4,2				
Темп експорту товарів, відсотків (фактичні) до базового (2021) року (цільові), відсотків	54,9				
Частка валової доданої вартості переробної промисловості у структурі валового внутрішнього продукту, відсотків	8,2				
Середньомісячна заробітна плата працівників, номінальна, гривень	17 442,0				
Кількість ліквідованих (реорганізованих) нефункціонуючих суб'єктів господарювання, що належать до сфери управління Мінекономіки, одиниць	35,0				
Кількість об'єктів державної власності, що входять до сфери управління Мінекономіки, переданих органам приватизації, одиниць	193,0				
Частка ЄС у зовнішній торгівлі України, відсотків	56,0				
Місце України у рейтингу за Глобальним інноваційним індексом	55,0				
2. Відновлення та трансформація економіки на шляху до членства в ЄС (скорегована ціль № 1)					
Рівень виконання у відповідному році індикаторів Плану України на 2025 — 2027 роки на виконання Регламенту ЄС про створення Українського фонду, відповідальним за	100,0	100,0	100,0	100,0	
Частка валової доданої вартості переробної промисловості у структурі ВВП, відсотків	8,5	8,7	9,5	10,3	
Кількість ліквідованих (реорганізованих) нефункціонуючих суб'єктів господарювання, що належать до сфери управління Мінекономіки, одиниць	16,0	20,0	20,0		
Кількість об'єктів державної власності, що входять до сфери управління Мінекономіки, переданих органам приватизації, одиниць	14,0				
Індекс продуктивності праці у промисловості, відсотків (фактичні) до базового (2021) року (цільові), відсотків	88,5	90,6	93,7	98,6	
Середньомісячна заробітна плата працівників, номінальна, гривень	20 581,0	25 513,0	29 310,0	33 991,0	
Кількість зайнятих економічною діяльністю у віці 15-70 років, млн. осіб	12,3	12,7	13,0	13,2	
Неформально зайняте населення, відсотків від робочої сили	21,3	21,7	20,3	19,5	
Рівень безробіття населення віком 15-70 років (за методологією Міжнародної організації праці), відсотків	18,4	18,1	17,0	15,6	
Частка ЄС у зовнішній торгівлі України, відсотків	56,5	57,2	57,9		
Кількість проведених оцінок виконання заходів Плану України на 2025 — 2027 роки на виконання Регламенту ЄС про створення Українського фонду, одиниць	3,0	4,0	4,0	4,0	
Чистий приплив/відплив прямих іноземних інвестицій, млрд. доларів США	4,0	5,5	8,0	10,5	
Місце України у рейтингу за Глобальним інноваційним індексом	54,0	53,0	51,0	48,0	
Темп експорту товарів, відсотків (фактичні) до базового (2021) року (цільові), відсотків	58,6	69,2	86,8	101,2	
Частка валового нагромадження основного капіталу (ВНОК) у валовому внутрішньому продукті, відсотків	20,2	22,7	24,9	26,8	
Рівень виконання обсягу надходжень до державного бюджету за дозвільні документи в галузі експортного контролю, відсотків	73,0	73,0	73,0	73,0	
Частка площ розмінованих земель сільськогосподарського призначення до загальної площі, забрудненої мінами та іншими вибухонебезпечними предметами, відсотків	14,6	5,7	6,1	6,4	
Кількість легалізованих працівників, тис. осіб		100,0	100,0	100,0	
Кількість завершених та впроваджених прикладних наукових досліджень і науково-технічних (експериментальних) розробок, що виконуються у сфері промислової безпеки, охорони праці, гігієни праці, зокрема за пріоритетними напрямами розвитку науки і техніки, одиниць	3,0	3,0	3,0	3,0	
Кількість суб'єктів господарювання, яким надано грант в рамках Урядового проекту "єРобота" з державного бюджету, одиниць	280,0	280,0	280,0	280,0	
Кількість проектів державно-приватного партнерства, одиниць	199,0	200,0	201,0	202,0	

Міністерство економіки України (загальнодержавні видатки та кредитування) **121**

(найменування головного розпорядника коштів державного бюджету) КВК

Показники видатків державного бюджету та надання кредитів з державного бюджету на 2023 — 2027 роки

Найменування	2023 рік (звіт)	2024 рік (затверджено)	2025 рік (план)	2026 рік (план)	2027 рік (план)
Загальний фонд	111 593,6	107 427,6	106 246,6	106 246,6	106 246,6
Спеціальний фонд	1,0	0,0	0,0	0,0	0,0
Разом	111 594,6	107 427,6	106 246,6	106 246,6	106 246,6

Цілі державної політики у відповідній сфері діяльності, формування та/або реалізацію якої забезпечує головний розпорядник коштів державного бюджету, та показники їх досягнення

Найменування цілей та показників їх досягнення	2023 рік (звіт)	2024 рік (план)	2025 рік (план)	2026 рік (план)	2027 рік (план)
1. Відновлення та трансформація економіки на шляху до членства в ЄС					
Виконання заходів з мобілізаційної підготовки галузей національної економіки, тис. гривень	11 593,6	107 427,6	106 246,6	106 246,6	106 246,6

Міністерство закордонних справ України **140**

(найменування головного розпорядника коштів державного бюджету) КВК

Показники видатків державного бюджету та надання кредитів з державного бюджету на 2023 — 2027 роки

Найменування	2023 рік (звіт)	2024 рік (затверджено)	2025 рік (план)	2026 рік (план)	2027 рік (план)
Загальний фонд	5 823 408,4	8 290 762,4	7 338 683,0	7 338 683,0	7 338 683,0
Спеціальний фонд	99 419,4	0,0	0,0	0,0	0,0
Разом	5 922 827,8	8 290 762,4	7 338 683,0	7 338 683,0	7 338 683,0

Цілі державної політики у відповідній сфері діяльності, формування та/або реалізацію якої забезпечує головний розпорядник коштів державного бюджету, та показники їх досягнення

Найменування цілей та показників їх досягнення	2023 рік (звіт)	2024 рік (план)	2025 рік (план)	2026 рік (план)	2027 рік (план)
1. Поглиблення співпраці з ключовими міжнародними партнерами у двосторонньому і багатосторонньому форматах з метою протидії агресії РФ політико-дипломатичними засобами					
Рівень виконання фінансових зобов'язань України перед бюджетами міжнародних організацій та конвенційних органів на поточний рік, відсотків	100,0	97,0	97,0	97,0	97,0
Кількість справ, за якими здійснюється захист прав та інтересів держави Україна, штук	5,0	4,0	4,0	4,0	4,0
Кількість осіб, які перебували в Україні з офіційними візитами, осіб	2 860,0	1 000,0	1 000,0	1 000,0	1 000,0
2. Забезпечення зовнішньоекономічних інтересів України засобами економічної дипломатії					
Рівень забезпечення дипломатичної і консульської присутності України у стратегічно важливих регіонах світу, відсотків	100,0	100,0	100,0	100,0	100,0
Рівень впровадження порядку взаємодії між закордонними дипломатичними установами України та представництвами українського бізнесу за кордоном, відсотків	100,0	100,0	100,0	100,0	100,0
3. Вдосконалення захисту прав та інтересів українців за кордоном, посилення зв'язків із закордонними українцями					
Рівень забезпечення безперебійного функціонування інформаційно-телекомунікаційних систем консульської служби України (ВІС, "Віза", "е-Консул"), відсотків	100,0	100,0	100,0	100,0	100,0
Кількість оформлених паспортних документів громадян України, тис. одиниць	113,1	72,1	210,0	189,4	172,4
Кількість країн, охоплених заходами щодо підтримки зв'язків з українцями, які проживають за межами України, одиниць	39,0	35,0	35,0	35,0	35,0
Кількість громадян України, які незаконно утримуються на території держави-агресора та/або кримінально переслідуються за політично-вмотивованими звинуваченнями і потребують надання професійної правничої допомоги за даними станом на 20.02.2022, осіб	53,0	53,0	53,0	53,0	53,0
Кількість діючих закордонних дипломатичних установ України, одиниць	129,0	138,0	144,0	144,0	144,0
4. Просування позитивного іміджу України у світі засобами публічної дипломатії					
Кількість проведених заходів і проектів Українського інституту, спрямованих на розвиток міжнародної співпраці і міжнародних обмінів, популяризацію за кордоном української культури, мови, освіти, науки, досвіду державотворення і побудови громадянського суспільства, організацію культурно-мистецьких, міждисциплінарних, дослідницьких, інформаційно-просвітницьких, іміджевих, протокольних і освітніх заходів, одиниць	17,0	68,0	5,0	5,0	5,0
Кількість проведених заходів, пов'язаних із забезпеченням інформаційно-іміджевої та протокольної підтримки участі України у міжнародних заходах, заходів культурної дипломатії, проведення інформаційно-роз'яснювальних заходів, одиниць	17,0	68,0	13,0	13,0	13,0
5. Розвиток інституційної спроможності дипломатичної служби					
Кількість працівників інших державних органів, які підвищили кваліфікацію у сфері зовнішніх зносин, осіб	400,0	400,0	400,0	400,0	400,0

Міністерство у справах ветеранів України **150**

(найменування головного розпорядника коштів державного бюджету) КВК

Показники видатків державного бюджету та надання кредитів з державного бюджету на 2023 — 2027 роки

Найменування	2023 рік (звіт)	2024 рік (затверджено)	2025 рік (план)	2026 рік (план)	2027 рік (план)
Загальний фонд	877 906,7	3 958 974,9	2 830 062,2	2 830 062,2	2 830 062,2
Спеціальний фонд	177 880,2	0,0	0,0	0,0	0,0
Разом	1 055 786,9	3 958 974,9	2 830 062,2	2 830 062,2	2 830 062,2

Цілі державної політики у відповідній сфері діяльності, формування та/або реалізацію якої забезпечує головний розпорядник коштів державного бюджету, та показники їх досягнення

Найменування цілей та показників їх досягнення	2023 рік (звіт)	2024 рік (план)	2025 рік (план)	2026 рік (план)	2027 рік (план)
1. Відновлення та повноцінне життя (11.1)					
Кількість осіб з числа ветеранів війни, членів їх сімей та деяких інших категорій осіб, які взяли участь у заходах з психологічної допомоги, осіб		33 696,0	35 198,0	35 198,0	35 198,0
Кількість послуг із соціально-психологічної допомоги, наданих центрами соціально-психологічної реабілітації населення, одиниць	68 682,0	78 536,0	78 536,0	78 536,0	78 536,0
Кількість навчально-тренувальних зборів в Україні, одиниць	4,0	6,0	6,0	8,0	8,0
Кількість спортивних змагань в Україні, одиниць		2,0	2,0	4,0	4,0
Кількість міжнародних спортивних змагань за кордоном, в яких взято участь національною збірною командою, одиниць	1,0	1,0	2,0	1,0	2,0

ДОКУМЕНТИ

Кількість ветеранів війни, членів їх сімей та деяких інших категорій осіб, забезпечених послугами з відновлення, осіб			38 847,0	39 217,0	39 340,0
Кількість осіб з числа членів сімей загиблих (померлих) осіб, які отримали одноразову грошову допомогу, осіб	67,0	51,0	98,0	98,0	98,0
Кількість осіб I-II групи інвалідності внаслідок війни, які отримали одноразову грошову допомогу, осіб	325,0	341,0	344,0	344,0	344,0
Кількість виготовлених бланків посвідчень для ветеранів війни, постраждалих учасників Революції Гідності та членів сімей загиблих (померлих) ветеранів війни, членів сімей загиблих (померлих) Захисників та Захисниць України, одиниць	79 281,0	195 904,0	195 904,0	195 904,0	195 904,0
Кількість виготовлених нагрудних знаків для ветеранів війни, одиниць	12 678,0	16 165,0	19 619,0	19 619,0	19 619,0
2. Пам'ять та повага (11.2)					
Кількість почесних поховань, одиниць			3 600,0	2 400,0	1 200,0
Ступінь будівельної готовності об'єктів Національного військового меморіального кладовища на кінець року, відсотків		5,4	5,4	5,4	5,4
Кількість учасників заходів Мінветеранів, які взяли участь у відвідуванні військових поховань і військових пам'ятників, відзначенні святкових, пам'ятних та історичних дат, пов'язаних із вшануванням ветеранів війни, захистом незалежності, суверенітету та територіальної цілісності України, формуванням соборності та державності, проголошенням незалежності України, виконанні проектів та заходів, зокрема щодо вивчення та розвитку ветеранського руху, осіб	1 665,0	3 540,0	3 540,0	3 540,0	3 540,0
Кількість ветеранів війни, які взяли участь у заходах у сфері героїзації ветеранів війни, осіб		158 894,0	158 894,0	158 894,0	158 894,0
Кількість ветеранів війни, які взяли участь у реалізації проектів громадських об'єднань ветеранів війни, осіб		2 900,0	2 900,0	2 900,0	2 900,0
3. Реінтеграція в суспільство (11.3)					
Кількість проектів, виконаних за фінансової підтримки Українського ветеранського фонду за результатами конкурсного відбору, одиниць	32,0	177,0	265,0	265,0	265,0
Кількість ветеранів війни та членів їх сімей, зокрема таких, що були евакуйовані, яким надано фінансування для створення умов для їх інтеграції за новим місцем проживання в Україні, осіб	212,0	250,0	300,0	300,0	300,0
Кількість осіб з числа ветеранів війни, членів їх сімей та деяких інших категорій	2 241,0	4 943,0	5 205,0	5 467,0	5 729,0

Міністерство у справах ветеранів України (загальнодержавні видатки та кредитування) **151**

(найменування головного розпорядника коштів державного бюджету) КВК

Показники видатків державного бюджету та надання кредитів з державного бюджету на 2023 — 2027 роки

Найменування	2023 рік (звіт)	2024 рік (затверджено)	2025 рік (план)	2026 рік (план)	2027 рік (план)
Загальний фонд	5 903 038,3	9 595 255,8	2 928 000,0	2 928 000,0	2 928 000,0
Спеціальний фонд	0,0	0,0	0,0	0,0	0,0
Разом	5 903 038,3	9 595 255,8	2 928 000,0	2 928 000,0	2 928 000,0

Цілі державної політики у відповідній сфері діяльності, формування та/або реалізацію якої забезпечує головний розпорядник коштів державного бюджету, та показники їх досягнення

Найменування цілей та показників їх досягнення	2023 рік (звіт)	2024 рік (план)	2025 рік (план)	2026 рік (план)	2027 рік (план)
1. Відновлення та повноцінне життя (11.1)					
Кількість осіб з інвалідністю внаслідок війни I-II групи з числа учасників АТО/ООС/заходи оборони та члени сімей загиблих (померлих) Захисників і Захисниць, які отримали грошову компенсацію для придбання житла, осіб	781,0	1 079,0			
Кількість внутрішньо переміщених осіб, які захищали незалежність, суверенітет та територіальну цілісність України і визнані учасниками бойових дій чи особами з інвалідністю внаслідок війни III групи, які отримали грошову компенсацію для придбання житла, осіб	1 587,0	847,0			
Кількість осіб з інвалідністю внаслідок війни I-II групи з числа учасників Революції Гідності та члени сімей загиблих (померлих) учасників Революції Гідності, які отримали грошову компенсацію для придбання житла, осіб	4,0				
Кількість осіб з інвалідністю внаслідок війни I-II групи з числа учасників бойових дій на території інших держав та члени сімей загиблих (померлих) з їх числа, які отримали грошову компенсацію для придбання житла, осіб	255,0	144,0			
2. Реінтеграція в суспільство (11.3)					
Кількість фахівців із супроводу ветеранів війни та демобілізованих осіб, осіб		11 354,0	11 354,0	11 354,0	11 354,0

Міністерство оборони України **210**

(найменування головного розпорядника коштів державного бюджету) КВК

Показники видатків державного бюджету та надання кредитів з державного бюджету на 2023 — 2027 роки

Найменування	2023 рік (звіт)	2024 рік (затверджено)	2025 рік (план)	2026 рік (план)	2027 рік (план)
Загальний фонд	1 339 990 225,0	1 155 325 724,6	1 530 003 664,0	1 067 796 616,0	1 019 772 829,9
Спеціальний фонд	726 532 211,5	8 723 003,8	29 583 397,2	30 275 964,8	1 195 094,8
Разом	2 066 522 436,5	1 164 048 728,4	1 559 587 061,2	1 098 072 580,8	1 020 967 924,7

Цілі державної політики у відповідній сфері діяльності, формування та/або реалізацію якої забезпечує головний розпорядник коштів державного бюджету, та показники їх досягнення

Найменування цілей та показників їх досягнення	2023 рік (звіт)	2024 рік (план)	2025 рік (план)	2026 рік (план)	2027 рік (план)
1. Ефективний оборонний менеджмент і система об'єднаного керівництва силами оборони та військового управління у Збройних Силах України, що здійснюються на засадах демократичного цивільного контролю, інших принципах і стандартах НАТО					
Нарощення системи транкінгового зв'язку, одиниць	32 445,0	37 066,0	37 066,0	37 066,0	37 066,0
Забезпечення Збройних Сил України телекомунікаційним обладнанням, відсотки	82,0	65,0	65,0	65,0	65,0
Закупівля майна зв'язку та периферійного обладнання, одиниць	603 783,0	4 104,0	4 104,0	4 104,0	4 104,0
Ремонт та технічне обслуговування техніки зв'язку, одиниць	20 722,0	700,0	700,0	700,0	700,0
Всі види послуг зв'язку (зокрема послуг супутникового зв'язку, послуг фельд'єгерсько-поштового зв'язку), кількість	2 750,0	2 750,0	2 750,0	2 750,0	2 750,0
Кількість переобладнаних пунктів управління за новим призначенням, оновлених систем життєдіяльності, обладнання робочих місць, оновлених одиниць техніки рухомих пунктів управління, одиниць	285,0	355,0	355,0	355,0	355,0
2. Професійний та вмотивований особовий склад сил оборони, підготовлений військовий резерв, що підтримуються за рахунок ефективних прозорих систем кадрового менеджменту, військової освіти і науки, охорони здоров'я і соціального захисту					
Щомісячний мінімальний розмір базового грошового забезпечення (без додаткової винагороди) військовослужбовця, крім строкової служби та курсантів, гривень	20 130,0	20 130,0	20 130,0	20 130,0	20 130,0
Середньомісячний розмір заробітної плати працівника Збройних Сил України, зокрема на посадах військовослужбовців, гривень	17 089,0	17 540,0	17 540,0	17 540,0	17 540,0
Кількість виплат одноразової грошової допомоги у разі загибелі або інвалідності, одиниць	24 663,0	13 824,0	14 023,0	13 692,0	13 311,0
Підготовка кадрів для Держспецтрансслужби, осіб	19 518,0	22 041,0	24 796,0	28 249,0	28 249,0
3. Сучасне озброєння і військова (спеціальна) техніка, що забезпечує виконання завдань Збройними Силами України, іншими складовими сил оборони, зокрема разом з відповідними структурами держав-членів НАТО					
Кількість закупленої бронетехніки, одиниць	132,0	202,0	196,0	196,0	298,0
Кількість закупленої автомобільної техніки, одиниць	2 848,0	2 134,0	1 370,0	1 370,0	1 370,0
Кількість модернізованої техніки, одиниць	82,0	10,0	176,0	176,0	176,0
Кількість відновленого озброєння та військової техніки, одиниць	25 448,0	24 073,0	17 808,0	17 232,0	16 878,0
Закупівля засобів захисту інформації, контрольно-вимірювальної та пошукової апаратури, спеціальної продукції (комплектів), одиниць	8 075,0	61 140,0	61 095,0	61 095,0	61 095,0
Кількість запасних частин, вузлів та агрегатів, обладнання, конструкцій, закуплених для забезпечення експлуатації, утримання та зберігання озброєння та військової техніки, тис. одиниць	504,9	220,6	219,6	219,2	219,0
Технічне обслуговування (продовження ресурсу) озброєння та військової техніки, вузлів та агрегатів, одиниць	63 875,0	25 944,0	24 274,0	23 904,0	23 563,0
Кількість закуплених багатоцільових кораблів класу "корвет", одиниць		1,0			1,0
4. Розвинута військова інфраструктура, об'єднана логістика та достатні запаси матеріальних засобів, дієва система медичного забезпечення, що відповідають потребам Збройних Сил України, інших складових сил оборони для відсічі збройної агресії проти України					
Кількість об'єктів національної транспортної системи, що охороняються підрозділами Держспецтрансслужби, одиниць	403,0	402,0	412,0	420,0	420,0
Площа обстеженої території на предмет виявлення вибухонебезпечних предметів, гектарів	30 626,0	40 000,0	65 000,0	80 000,0	80 000,0
Будівництво та реконструкція військових об'єктів, кількість	68,0	29,0	416,0	392,0	386,0
Перевезення військових пасажирів залізничним транспортом, осіб	56 926,0	60 000,0	60 000,0	60 000,0	60 000,0
Перевезення військових вантажів залізничним транспортом (вагонів), одиниць	50 523,0	18 627,0	15 850,0	12 450,0	8 160,0
Отримано квартир для військовослужбовців (або виплачено грошову компенсацію), одиниць	235,0	69,0	141,0	77,0	69,0
5. Інтегровані оперативні (бойові та спеціальні) спроможності сил оборони, що забезпечують стримування, стійкість і відсіч збройної агресії проти України, протидію гібридним загрозам					
Кількість заходів верифікаційної діяльності, одиниць	2,0	20,0	20,0	20,0	20,0
Кількість заходів військового співробітництва, одиниць	446,0	480,0	480,0	480,0	480,0
Програмне забезпечення та адміністрування комп'ютерних програм, одиниць	15 759,0	65 265,0	65 265,0	65 265,0	65 265,0

Міністерство освіти і науки України **220**

(найменування головного розпорядника коштів державного бюджету) КВК

Показники видатків державного бюджету та надання кредитів з державного бюджету на 2023 — 2027 роки

Найменування	2023 рік (звіт)	2024 рік (затверджено)	2025 рік (план)	2026 рік (план)	2027 рік (план)
Загальний фонд	32 156 404,4	38 321 845,7	34 179 538,2	34 179 538,2	34 179 538,2
Спеціальний фонд	16 866 805,2	22 370 552,2	19 510 499,7	19 037 086,3	19 028 263,1
Разом	49 023 209,6	60 692 397,9	53 690 037,9	53 216 624,5	53 207 801,3

Цілі державної політики у відповідній сфері діяльності, формування та/або реалізацію якої забезпечує головний розпорядник коштів державного бюджету, та показники їх досягнення

Найменування цілей та показників їх досягнення	2023 рік (звіт)	2024 рік (план)	2025 рік (план)	2026 рік (план)	2027 рік (план)
1. Доступна та якісна дошкільна освіта					
Кількість проведених позапланових заходів державного нагляду (контролю) у сфері надання освітніх послуг у системі дошкільної освіти, одиниць	6,0	18,0	25,0	25,0	25,0
Кількість учасників освітнього процесу, охоплених моніторинговими дослідженнями, одиниць	58 130,0	98 100,0	99 000,0	100 500,0	10 100,0
Кількість проведених аналізів діяльності місцевих органів самоврядування, місцевих органів виконавчої влади, їх структурних підрозділів з питань освіти в частині дотримання законодавства з питань забезпечення якості освіти, одиниць	105,0	115,0	127,0	130,0	130,0
2. Нова Українська школа					
Кількість педагогічних працівників, які взяли участь у незалежному тестуванні у межах сертифікації, тис. осіб	2,3	4,0	4,5	4,5	4,5
Кількість дітей у закладах охорони здоров'я, яким надаються освітні послуги, одиниць	11 339,0	15 000,0	15 000,0	15 000,0	15 000,0
Кількість освітніх центрів, що працюють на базі закладів охорони здоров'я, одиниць	11,0	17,0	17,0	17,0	17,0
Кількість учнів/студентів, які взяли участь у міжнародному дослідженні якості освіти PISA, тис. одиниць		3,0	7,0		3,0
Кількість вчителів початкової середньої школи, які беруть участь у другому-третьому етапі сертифікації, осіб	1 828,0	1 050,0	2 500,0	2 500,0	3 000,0
Кількість проведених експертиз освітніх програм, розроблених не на основі типових освітніх програм, одиниць	14,0	15,0	16,0	25,0	25,0
Кількість учнів, які завершують здобуття початкової середньої освіти у 2025 році та взяли участь у ДПА в режимі пілотування, тис. осіб	2,0	2,0	2,0	2,0	
Кількість проведених позапланових інституційних аудитів закладів освіти, одиниць	1,0	128,0	240,0	240,0	240,0
Кількість проведених позапланових заходів державного нагляду (контролю) у сфері надання освітніх послуг у системі загальної середньої освіти, одиниць	14,0	133,0	178,0	178,0	178,0
Забезпечення організації роботи Служби освітнього омбудсмена, тис. гривень	4 596,5	5 546,0	5 412,2	5 412,2	5 412,2
Кількість учнів, які взяли участь у загальнодержавному моніторинговому дослідженні якості початкової освіти, тис. одиниць	2,2	15,0		2,0	15,0
Середньорічна кількість учнів у закладах загальної середньої освіти державної форми власності, осіб	7 000,0	9 590,0	9 590,0	9 590,0	9 590,0
Кількість вчителів базової середньої школи (вчителі української мови та літератури, математики; вчителі навчальних предметів (інтегрованих курсів) громадянської та історичної освітньої галузі та/або освітньої галузі "Суспільствознавство"), які беруть участь у другому-третьому етапу сертифікації, осіб	1 140,0	1 450,0	3 000,0	4 000,0	4 000,0
3. Сучасна професійна освіта					
Середньорічна кількість студентів денної форми навчання у закладах фахової передвищої освіти, осіб	109 236,0	109 115,0	109 914,0	109 914,0	109 914,0
Середньорічна чисельність стипендіатів закладів фахової передвищої освіти, які отримали мінімальну академічну стипендію, осіб	25 128,0	33 182,0	33 182,0	33 182,0	33 182,0
Забезпечення виконання функцій і завдань, покладених на Національне агентство кваліфікацій, тис. гривень	44 565,3	52 931,7	51 396,6	51 396,6	51 396,6
Кількість договорів з експертами, залученими до проведення акредитаційної експертизи освітніх програм у сфері фахової передвищої освіти, одиниць	200,0	500,0	520,0	520,0	520,0
Кількість проведених акредитаційних експертиз освітніх програм у сфері фахової передвищої освіти, одиниць	100,0	250,0	300,0	300,0	300,0
Кількість переоформлених сертифікатів про акредитацію, одиниць	724,0	2 000,0	2 000,0	2 000,0	2 000,0
Кількість виданих сертифікатів про акредитацію, одиниць	92,0	250,0	260,0	260,0	260,0
Кількість наданих рекомендацій закладам освіти щодо організації та функціонування внутрішньої системи забезпечення якості освіти, одиниць	1,0	46,0	107,0	107,0	107,0
Кількість проведених позапланових інституційних аудитів закладів освіти, одиниць		32,0	80,0	80,0	80,0
Кількість проведених позапланових заходів державного нагляду (контролю) у сфері надання освітніх послуг у системі позашкільної, професійної (професійно-технічної) освіти, одиниць	1,0	14,0	27,0	27,0	27,0
4. Якісна вища освіта та розвиток освіти дорослих					
Забезпечення виконання функцій і завдань, покладених на Національну комісію зі стандартів державної мови, одиниць	19 086,8	44 322,1	39 700,0	39 700,0	39 700,0
Кількість осіб, які взяли участь у зовнішньому незалежному оцінюванні/національному мультипредметному тесті, тис. осіб	288,9	316,2	336,3	336,3	336,3
Підвищення кваліфікації педагогічних та науково-педагогічних працівників, керівних працівників і спеціалістів державного управління , харчової, переробної промисловості та агропромислового комплексу, медичних та фармацевтичних кадрів, керівних працівників і спеціалістів державного управління та інших осіб, які виявили бажання працювати на деокупованих територіях України, тис. гривень	33 436,9	44 664,7	8 932,9	8 932,9	8 932,9
Кількість проведених тестувань зовнішнього незалежного оцінювання/національного мультипредметного тесту, тис. одиниць	288,9	316,2	336,3	336,3	336,3
Кількість проведених тестувань Єдиного вступного іспиту (ЄВІ) та Єдиного фахового вступного випробування (ЄФВВ), тис. одиниць	147,0	185,2	187,4	187,4	187,4
Кількість навчальних предметів, з яких відбулося зовнішнє незалежне оцінювання/національний мультипредметний тест, одиниць	10,0	12,0	12,0	12,0	12,0
Кількість громадян (сімей), які перебувають на обліку у Держмолодьжитла для отримання кредиту станом на початок року, одиниць	105,0	95,0	95,0	95,0	95,0
Кількість проведених позапланових заходів державного нагляду (контролю) у сфері надання освітніх послуг у системі фахової передвищої та вищої освіти, одиниць	1,0	15,0	20,0	20,0	20,0
Кількість учасників освітнього процесу, охоплених моніторинговими дослідженнями, одиниць	3 400,0	45 600,0	68 500,0	68 500,0	68 500,0
Середньорічна кількість студентів у закладах вищої освіти, одиниць	741 844,3	790 406,5	779 767,3	781 490,7	792 357,0
Забезпечення виконання функцій і завдань, покладених на Національне агентство із забезпечення якості вищої освіти, одиниць	32 415,7	38 438,4	37 287,4	37 287,4	37 287,4
Кількість кредитів, наданих науковим, науково-педагогічним та педагогічним працівникам на будівництво (реконструкцію) і придбання житла, одиниць	1,0	1,0	1,0	1,0	1,0
5. Розвиток науки та інновацій					
Кількість наукових проектів молодих вчених, одиниць	58,0	153,0	153,0	186,0	186,0
Кількість науково-технічних (експериментальних) розробок, одиниць	27,0	26,0	26,0	46,0	46,0
Підтримка наукових напрямів кваліфікаційної групи Б, тис. гривень	11 949,2	69 963,0	23 881,7	23 881,7	23 881,7
Розвиток Національної науково-інформаційної системи URIS, тис. гривень	2 800,0	7 800,0	6 552,4	6 552,4	6 552,4
Реалізація двосторонніх міжнародних програм, тис. гривень	4 677,5	4 378,0			
Реалізація програм науково-технічного співробітництва з організаціями та фондами, тис. гривень	16 116,6	15 238,9			
Кількість прикладних досліджень і розробок, які виконуються за пріоритетними напрямами розвитку науки і техніки, одиниць	270,0	1 086,0	1 126,0	1 126,0	1 126,0
Кількість фундаментальних досліджень, які виконуються за пріоритетними напрямами розвитку науки і техніки, одиниць	272,0	310,0	310,0	410,0	410,0
Підтримка наукових напрямів кваліфікаційної групи А, тис. гривень	10 858,0	48 262,0	34 366,4	34 366,4	34 366,4

Міністерство освіти і науки України (загальнодержавні видатки та кредитування) **221**

(найменування головного розпорядника коштів державного бюджету) КВК

Показники видатків державного бюджету та надання кредитів з державного бюджету на 2023 — 2027 роки

Найменування	2023 рік (звіт)	2024 рік (затверджено)	2025 рік (план)	2026 рік (план)	2027 рік (план)
Загальний фонд	89 825 997,0	110 466 910,3	99 731 587,3	99 731 587,3	99 731 587,3
Спеціальний фонд	3 267 033,5	0,0	0,0	0,0	0,0
Разом	93 093 030,5	110 466 910,3	99 731 587,3	99 731 587,3	99 731 587,3

Цілі державної політики у відповідній сфері діяльності, формування та/або реалізацію якої забезпечує головний розпорядник коштів державного бюджету, та показники їх досягнення

Найменування цілей та показників їх досягнення	2023 рік (звіт)	2024 рік (план)	2025 рік (план)	2026 рік (план)	2027 рік (план)
1. Доступна та якісна дошкільна освіта					
Кількість осіб з особливими освітніми потребами, які отримують державну підтримку в інклюзивних групах закладів дошкільної освіти, осіб	8 993,0	11 353,0	13 612,0	13 712,0	13 812,0
2. Нова Українська школа					
Кількість здобувачів повної загальної середньої освіти, осіб	4 091 628,0	4 089 824,0	4 089 824,0	4 089 824,0	4 089 824,0
Середній розрахунковий розмір заробітної плати вчителя на місяць без нарахувань ЄСВ, тис. гривень	12,5	15,0	15,0	15,0	15,0
Кількість комунальних закладів загальної середньої освіти (без філій), одиниць	13 492,0	13 026,0	12 600,0	12 000,0	11 000,0
Кількість інклюзивних класів, одиниць	23 983,0	29 024,0	32 078,0	35 286,0	38 814,0
Кількість осіб з особливими освітніми потребами, які отримують державну підтримку в інклюзивних класах закладів загальної середньої освіти, осіб	34 319,0	36 145,0	42 490,0	42 590,0	42 690,0
3. Сучасна професійна освіта					
Кількість осіб з особливими освітніми потребами, які отримують державну підтримку в інклюзивних групах закладів професійної (професійно-технічної) освіти, осіб	238,0	204,0	205,0	250,0	300,0

Міністерство охорони здоров'я України **230**

(найменування головного розпорядника коштів державного бюджету) КВК

Показники видатків державного бюджету та надання кредитів з державного бюджету на 2023 — 2027 роки

Найменування	2023 рік (звіт)	2024 рік (затверджено)	2025 рік (план)	2026 рік (план)	2027 рік (план)
Загальний фонд	159 675 781,7	186 765 360,5	179 645 103,8	179 645 103,8	179 645 103,8
Спеціальний фонд	16 994 301,9	12 194 007,1	7 435 276,7	6 810 408,6	6 892 224,8
Разом	176 670 083,6	198 959 367,6	187 080 380,5	186 455 512,4	186 537 328,6

Цілі державної політики у відповідній сфері діяльності, формування та/або реалізацію якої забезпечує головний розпорядник коштів державного бюджету, та показники їх досягнення

Найменування цілей та показників їх досягнення	2023 рік (звіт)	2024 рік (план)	2025 рік (план)	2026 рік (план)	2027 рік (план)
1. Забезпечення універсального доступу населення до якісних медичних послуг та інструментів реалізації права на здоров'я					
Питома вага лікарів, які пройшли заходи безперервного професійного розвитку за рахунок отримання капітаційних виплат, відсотків	0,3	40,4			
Кількість кластерних лікарень, в яких створені структурні підрозділи з надання послуг психічного здоров'я, одиниць.		30,0	30,0	30,0	37,0
Кількість закладів охорони здоров'я, які використовують сонячні панелі або інші зелені технології, одиниць		50,0			
Кількість забезпечених реабілітаційним матеріально-технічним оснащенням кластерних закладів охорони здоров'я, які надають реабілітаційну допомогу за програмою державних гарантій медичного обслуговування населення, відсотків		80,0			
Частка лікарів та медичних сестер, які надають первинну медичну допомогу та які пройшли навчання за програмою mhgap, відсотків	66,0	80,0	100,0	100,0	100,0
Кількість досліджень в рамках розширеного неонатального скринінгу 21 захворювання, тис. одиниць	107,9	149,8	149,8	149,8	149,8
Частка кластерних лікарень, в яких створені реабілітаційні відділення, відсотків	50,0	80,0	100,0	100,0	100,0
Кількість пацієнтів, для яких забезпечено надання якісних, безпечних та доступних цифрових медичних послуг, млн. осіб	35,0	35,8	36,0	36,2	36,3

ДОКУМЕНТИ

Кількість загальнодержавних закладів охорони здоров'я, які будуть долучені до програми медичних гарантій, відсотків	1,0	3,0	75,0	100,0	100,0
2. Громадське здоров'я					
Кількість хворих з уперше в житті встановленим діагнозом ВІЛ, на 100 тисяч населення, осіб	28,4	26,0	26,0	26,0	26,0
Кількість відремонтованих (реконструйованих) закладів охорони здоров'я відповідно до стратегії оптимізації лікарняної мережі, одиниць	2,0	5,0			
Кількість хворих з уперше в житті встановленим діагнозом активного туберкульозу, на 100 тисяч населення, осіб	39,1	47,0	47,0	47,0	47,0
Рівень охоплення дітей першого року життя пріоритетними профілактичними щепленнями, відповідно до Національного календаря щеплень, відсотків	83,6	92,0	92,0	92,0	92,0
Зменшення захворюваності на інсульт серед населення країни (випадків на 100 тис. населення), осіб	355,0	353,0	353,0	353,0	353,0
Зменшення кількості інфекційних хвороб, відсотків	2,7	5,0			
3. Забезпечення високого рівня здоров'я та високих показників тривалості життя і тривалості здорового життя, подолання демографічної кризи					
Кількість пролікованих випадків за пакетами медичних послуг "Хірургічні операції дорослим та дітям у стаціонарних умовах" та "Стаціонарна допомога дорослим та дітям без проведення хірургічних операцій", одиниць	5 061 578,0	4 958 268,0	5 454 382,0	5 454 382,0	5 454 382,0
Кількість осіб, які отримали лікарські засоби з відшкодуванням їх вартості за період дії програми, осіб	2 084 645,0	5 032 796,0	6 237 214,0	7 125 061,0	8 012 915,0
Збільшення кількості осіб, які отримали послугу із застосуванням допоміжних репродуктивних технологій, у тому числі ветеранки та особи з числа членів родин ветеранів, відсотків		100,0			
Кількість осіб, які отримали лікарські засоби для лікування (профілактики) інсулінозалежного цукрового діабету та нецукрового діабету із відшкодуванням їх вартості, осіб	194 116,0	225 420,0	249 101,0	274 011,0	301 412,0
Кількість хворих на онкологічні захворювання, які отримали радіотерапію, осіб	33 323,0	39 504,0	51 504,0	51 504,0	51 504,0
Кількість наданих медичних послуг, пов'язаних з проведенням інструментальних досліджень для ранньої діагностики новоутворень, одиниць	940 860,0	1 027 209,0	1 054 911,0	1 054 911,0	1 054 911,0
Частка хворих на гострий мозковий інсульт, яким проведено тромболітичну терапію, відсотків	9,4	10,3	12,0	15,0	17,0
Кількість нейровізуалізаційних досліджень головного мозку хворим на інсульти за допомогою комп'ютерної томографії, відсотків	100,0	100,0	100,0	100,0	100,0
Частка хворих на інсульт, яким проведено ендоваскулярне втручання, відсотків	1,4	1,5	2,0	3,0	3,5
4. Доступні та якісні лікарські засоби					
Збільшення кількості унікальних пацієнтів, які отримують лікарські засоби та медичні вироби за механізмом реімбурсації в рамках програми державних гарантій медичного обслуговування населення, відсотків		135,2	20,0	10,0	10,0
5. Удосконалення служби трансплантології					
Кількість осіб, які отримали медичну допомогу методом трансплантації, осіб	437,0	968,0	968,0	968,0	968,0
Кількість закладів охорони здоров'я, що мають право надавати медичну допомогу методом трансплантації, на яких поширюється програма державних гарантій медичного обслуговування населення, одиниць		39,0	39,0	39,0	39,0
6. Технологізація та цифровізація процесів управління системою, планування та організації надання послуг в сфері охорони здоров'я					
Кількість розроблених, модернізованих, адміністрованих функціональних та аналітичних модулів, реєстрів, інформаційних сервісів, інформаційно-комунікаційних систем для інформатизації здоров'я, які будуть введені	3,0	8,0			

Міністерство охорони здоров'я України (загальнодержавні видатки та кредитування) — **231**
(найменування головного розпорядника коштів державного бюджету) — КВК

Показники видатків державного бюджету та надання кредитів з державного бюджету на 2023 — 2027 роки

Найменування	2023 рік (звіт)	2024 рік (затверджено)	2025 рік (план)	2026 рік (план)	2027 рік (план)
Загальний фонд	2 193 065,9	2 734 024,5	1 045 312,0	1 045 312,0	1 045 312,0
Спеціальний фонд	314 160,7	37 164,8	0,0	0,0	0,0
Разом	2 507 226,6	2 771 189,3	1 045 312,0	1 045 312,0	1 045 312,0

Цілі державної політики у відповідній сфері діяльності, формування та/або реалізацію якої забезпечує головний розпорядник коштів державного бюджету, та показники їх досягнення

Найменування цілей та показників їх досягнення	2023 рік (звіт)	2024 рік (план)	2025 рік (план)	2026 рік (план)	2027 рік (план)
1. Люди менше хворіють					
Збільшення кількості морфологічно верифікованих виявлень злоякісних новоутворень, відсотків	86,5	84,6			
2. Забезпечення доступності реабілітаційної та паліативної допомоги дітям-сиротам та дітям, позбавлених батьківського піклування, які хворіють на невиліковні хвороби					
Частка реорганізованих та оптимізованих будинків дитини в Центри медичної реабілітації та паліативної допомоги дітям, відсотків		100,0			
Частка влаштованих дітей-сиріт та дітей, позбавлених батьківського піклування, з будинків дитини на усиновлення, під опіку, до патронатних сімей, прийомних сімей, дитячих будинків сімейного типу, відсотків		100,0			
3. Запровадження інструментів для проведення оцінки функціонування та визначення потреб людини з обмеженням функціонування і послуг з використанням Міжнародної класифікації функціонування, обмежень життєдіяльності та здоров'я у медичній, соціальній, освітній, економічній сферах, сфері зайнятості					
Рівень запровадження інструментів для проведення оцінки функціонування та визначення потреб людини з обмеженням функціонування, відсотків		40,0	100,0		

Міністерство енергетики України — **240**
(найменування головного розпорядника коштів державного бюджету) — КВК

Показники видатків державного бюджету та надання кредитів з державного бюджету на 2023 — 2027 роки

Найменування	2023 рік (звіт)	2024 рік (затверджено)	2025 рік (план)	2026 рік (план)	2027 рік (план)
Загальний фонд	3 836 480,1	4 301 174,8	3 667 451,3	3 664 251,3	3 664 251,3
Спеціальний фонд	2 940 334,5	4 579 407,5	3 189 549,0	792 145,1	792 145,1
Разом	6 776 814,6	8 880 582,3	6 857 000,3	4 456 396,4	4 456 396,4

Цілі державної політики у відповідній сфері діяльності, формування та/або реалізацію якої забезпечує головний розпорядник коштів державного бюджету, та показники їх досягнення

Найменування цілей та показників їх досягнення	2023 рік (звіт)	2024 рік (план)	2025 рік (план)	2026 рік (план)	2027 рік (план)
1. Запровадження комплексного підходу до формування та реалізації політики в енергетичній сфері					
Кількість опрацьованих стратегічних планів підприємств галузі, одиниць	8,0	10,0	10,0	10,0	10,0
Кількість підготовлених Звітів Ініціативи прозорості видобувних галузей, штук	1,0	1,0	1,0		
Кількість затверджених фінансових планів підвідомчих економічно активних підприємств (установ, організацій), одиниць	70,0	77,0	76,0	76,0	76,0
Кількість опрацьованих інвестиційних планів підприємств галузі, одиниць	7,0	10,0	10,0	10,0	10,0
2. Підвищення ефективності функціонування об'єднаної енергетичної системи України					
Кількість проведених планових заходів нагляду (контролю) у сферах електроенергетики, теплопостачання та на ринку природного газу, одиниць		1 847,0	1 867,0	1 867,0	1 867,0
Рівень реалізації "Другого проекту з передачі електроенергії" за рахунок кредитних коштів МБРР на кінець року, відсотків	90,0	94,0	97,0	100,0	
Введення додаткової потужності, кіловат	27 500,0	26 000,0	25 700,0	13 200,0	
Кількість проведених позапланових заходів нагляду (контролю) у сферах електроенергетики, теплопостачання та на ринку природного газу, одиниць	150,0	180,0	210,0	210,0	210,0
Кількість введених в експлуатацію реконструйованих гідроагрегатів, одиниць	7,0	5,0	5,0	2,0	
3. Розроблення та виконання програми реформування вугільної галузі					
Кількість проектів ліквідації вугледобувних підприємств , одиниць	9,0	14,0	12,0	11,0	7,0
Кількість шахт, на яких будуть завершені заходи з підготовки до ліквідації, одиниць		5,0	2,0	2,0	2,0
Кількість вугільних підприємств, на яких у поточному році завершуються роботи за проектами ліквідації у повному обсязі , одиниць		2,0	3,0	4,0	2,0
4. Вдосконалення національної екологічної політики з метою гармонізації інтересів економіки та довкілля для ефективної реалізації захисту конституційного права громадян на безпечне навколишнє природне середовище; інтеграція екологічної політики в інші сфери політики держави					
Кількість підрозділів фізичного захисту та охорони, які здійснюють фізичний захист та охорону, одиниць	3,0	3,0	3,0	3,0	3,0
Кількість об'єктів територій колишнього уранового виробництва ВО "ПХЗ" та хвостосховищ, забезпечених фізичним захистом та охороною, одиниць	20,0	20,0	20,0	20,0	20,0
Рівень виконаних робіт з реконструкції, модернізації та підтримання в належному стані об'єктів інженерно-технічних засобів системи фізичного захисту, відсотків	100,0				
5. Забезпечення створення гідних умов та рівня оплати праці шахтарів, ліквідація заборгованості перед шахтарями					
Кількість ліквідованих надзвичайних ситуацій техногенного та природного характеру та їх наслідків, одиниць	11,0	20,0	15,0	15,0	15,0
Рівень покриття витрат з оплати праці та сплати обов'язкових зборів і платежів, пов'язаних з її виплатою, за рахунок коштів державного бюджету, відсотків	64,4	58,4	59,6	59,8	59,2
Кількість попереджених надзвичайних ситуацій техногенного і природного характеру, одиниць	1 646,0	1 500,0	1 500,0	1 500,0	1 500,0
Обсяг товарної вугільної продукції, тис. тонн	1 175,9	1 817,8	1 611,9	1 625,2	1 742,5

Міністерство соціальної політики України — **250**
(найменування головного розпорядника коштів державного бюджету) — КВК

Показники видатків державного бюджету та надання кредитів з державного бюджету на 2023 — 2027 роки

Найменування	2023 рік (звіт)	2024 рік (затверджено)	2025 рік (план)	2026 рік (план)	2027 рік (план)
Загальний фонд	451 184 803,0	468 667 729,0	424 821 228,0	424 821 228,0	424 821 228,0
Спеціальний фонд	2 185 797,4	1 645 949,2	321 035,1	344 666,6	368 728,0
Разом	453 370 600,4	470 313 678,2	425 142 263,1	425 165 894,6	425 189 956,0

Цілі державної політики у відповідній сфері діяльності, формування та/або реалізацію якої забезпечує головний розпорядник коштів державного бюджету, та показники їх досягнення

Найменування цілей та показників їх досягнення	2023 рік (звіт)	2024 рік (план)	2025 рік (план)	2026 рік (план)	2027 рік (план)
1. Підтримка незахищених верств населення					
Кількість одержувачів щорічної разової грошової допомоги до Дня Незалежності України, осіб		1 025 935,0	1 025 935,0	1 025 935,0	1 025 935,0
Чисельність громадян з числа осіб, які мають особливі заслуги перед Батьківщиною і брали безпосередню участь у захисті суверенітету та територіальної цілісності України, та членам сімей загиблих, осіб		638,0	592,0	592,0	592,0
Кількість осіб, яким присвоєно звання Герой України за здійснення визначного геройського вчинку, та яким виплачено одноразову грошову винагороду, осіб		142,0	160,0	160,0	160,0
Кількість одержувачів довічних державних стипендій, осіб		115,0	115,0	115,0	115,0
Кількість військовослужбовців, звільнених з військової строкової служби, та які отримали матеріальну допомогу, осіб	53,0	9 074,0	890,0		
Середньомісячна кількість отримувачів допомоги на проживання, осіб	2 602,5	1 939,0	1 773,0	1 773,0	1 773,0
Кількість стипендіатів у вищих навчальних закладах, які отримали соціальну стипендію, осіб	40 864,0	33 156,0	32 652,0	32 929,0	33 326,0
Чисельність осіб, які постраждали від торгівлі людьми та яким виплачено одноразову матеріальну допомогу, осіб	107,0	200,0	200,0	200,0	200,0
Середньомісячна кількість малозабезпечених сімей, яким виплачено соціальну допомогу, тис. осіб	177,8	234,6	249,4	249,4	249,4
Середньомісячна кількість одержувачів (домогосподарств), яким виплачено субсидії на оплату житлово-комунальних послуг та придбання твердого та рідкого пічного побутового палива і скрапленого газу, тис. одиниць		1 539,3	1 168,9	1 034,4	913,9
Середньомісячна кількість осіб, яким виплачено пільги на оплату житлово-комунальних послуг та придбання твердого та рідкого пічного побутового палива і скрапленого газу, тис. осіб		1 681,2	1 293,7	1 159,3	1 042,4
2. Соціальні стандарти та якісні послуги					
Кількість фахівців із соціальної роботи та інших працівників системи соціального захисту, які набули професійної компетентності, осіб	2 269,0				
Кількість експериментальних проектів з надання соціальних послуг, започаткованих Мінсоцполітики, одиниць		4,0	4,0	4,0	9,0
Кількість наданих окремих соціальних послуг особам похилого віку, особам з інвалідністю з числа внутрішньо переміщених осіб, які перебувають у складних життєвих обставинах, в межах експериментального проекту з надання в закладах охорони здоров'я, які належать до сфери управління Мінсоцполітики, соціальних послуг, одиниць		12 456,0	12 456,0	12 456,0	12 456,0
Кількість осіб, яким надано комплексну соціальну послугу формування життєстійкості, осіб		156 000,0	312 000,0	468 000,0	624 000,0
Кількість військовослужбовців та членів їх сімей, які за договірною формою отримали соціальну послугу із соціального супроводу у військових частинах (підрозділах) Збройних Сил на місяць, осіб		3 850,0	3 850,0	3 850,0	3 850,0
Середньомісячна кількість осіб похилого віку, осіб з інвалідністю, які отримали соціальну послугу стаціонарного догляду, підтриманого проживання для внутрішньо переміщених осіб за принципом "гроші ходять за людиною", осіб		2 003,0	4 705,0	3 436,0	2 771,0
3. Сімейна політика, захист прав дітей					
Кількість дітей-сиріт та дітей, позбавлених батьківського піклування, які виховуються у дитячих будинках сімейного типу, прийомних сім'ях та які перебувають в сім'ях патронатних вихователів, осіб	12 681,0	14 490,0	17 519,0	17 693,0	17 878,0
Кількість дитячих будинків сімейного типу, прийомних сімей та патронатних вихователів, одиниць	6 317,0	2 927,0	3 697,0	3 740,0	3 785,0
Кількість дітей, які отримали послуги з оздоровлення та відпочинку в дитячих оздоровчих таборах Міжнародного дитячого центру "Артек", Дитячому центрі "Молода гвардія" і в дитячих закладах, що містяться в Державному реєстрі майнових об'єктів оздоровлення та відпочинку дітей, осіб	4 445,0	14 377,0	20 302,0	19 470,0	18 751,0
4. Гідне пенсійне забезпечення					
Середній розмір пенсії, призначеної відповідно до Закону України "Про загальнообов'язкове державне пенсійне страхування", гривень	21 680,5	2 162,7	1 928,2	1 934,7	1 940,1
Чисельність пенсіонерів, осіб	10 516 537,0	10 475 172,0	10 368 837,0	10 333 947,0	10 305 077,0
5. Підтримка осіб з інвалідністю					
Кількість дітей з інвалідністю, яким надано реабілітаційні послуги, осіб	9 176,0	53 139,0	53 139,0	53 139,0	53 139,0
Кількість допоміжних та інших засобів реабілітації, виданих окремим категоріям населення, тис. осіб	395,5	420,4	444,7	444,7	444,7
Чисельність осіб, які постраждали внаслідок дії вибухонебезпечних предметів, яким виплачено одноразову компенсацію, осіб	537,0	965,0	965,0	965,0	965,0

Міністерство соціальної політики України (загальнодержавні видатки та кредитування) — **251**
(найменування головного розпорядника коштів державного бюджету) — КВК

Показники видатків державного бюджету та надання кредитів з державного бюджету на 2023 — 2027 роки

Найменування	2023 рік (звіт)	2024 рік (затверджено)	2025 рік (план)	2026 рік (план)	2027 рік (план)
Загальний фонд	119 156,7	775 559,7	12 054,8	12 054,8	12 054,8
Спеціальний фонд	0,0	0,0	0,0	0,0	0,0
Разом	119 156,7	775 559,7	12 054,8	12 054,8	12 054,8

Цілі державної політики у відповідній сфері діяльності, формування та/або реалізацію якої забезпечує головний розпорядник коштів державного бюджету, та показники їх досягнення

Найменування цілей та показників їх досягнення	2023 рік (звіт)	2024 рік (план)	2025 рік (план)	2026 рік (план)	2027 рік (план)
1. Сімейна політика, захист прав дітей					
Кількість малих групових будинків, яким надано підтримку, одиниць	7,0	12,0	12,0	12,0	12,0
Кількість дітей-сиріт та дітей, позбавлених батьківського піклування, які проживають у малих групових будинках, осіб	52,0	116,0	116,0	116,0	116,0

Міністерство з питань стратегічних галузей промисловості України — **260**
(найменування головного розпорядника коштів державного бюджету) — КВК

Показники видатків державного бюджету та надання кредитів з державного бюджету на 2023 — 2027 роки

Найменування	2023 рік (звіт)	2024 рік (затверджено)	2025 рік (план)	2026 рік (план)	2027 рік (план)
Загальний фонд	12 007 695,6	7 870 774,8	7 870 221,9	7 870 221,9	7 870 221,9
Спеціальний фонд	0,0	43 334 848,3	48 626 885,2	28 159 311,3	27 586 752,4
Разом	12 007 695,6	51 205 623,1	56 497 107,1	36 029 533,2	35 456 974,3

Цілі державної політики у відповідній сфері діяльності, формування та/або реалізацію якої забезпечує головний розпорядник коштів державного бюджету, та показники їх досягнення

Найменування цілей та показників їх досягнення	2023 рік (звіт)	2024 рік (план)	2025 рік (план)	2026 рік (план)	2027 рік (план)
1. Трансформація спроможностей оборонно-промислового комплексу					
Рівень вик. заход з вигот. спец. зас. техн. оснащ, тех. переоснащ та реконстр діюч вир-цтв, кап. буд. об'єктів і спор. обор та спец признач. з виготов. озбр, військ та спец техніки, боєпр і прод спец. хімії та складов. для них, відсотків		18,2	20,0	100,0	
Рівень вик. заходів з виготовл. спец. зас. технологіч. оснащ., техн. переоснащ. та реконструкції діючих вир-тв, кап. буд-цтва об'єктів і споруд оборонного та спеціального призначення з виготовлення ракетного озброєння, відсотків		56,3	60,0	100,0	
Ступінь технологічної готовності виробництва з виготовлення боєприпасів та продукції спеціальної хімії, відсотків	14,3				
Ступінь вик. заходів з виготовл. спец. зас. технологіч. оснащ., техн. переоснащ. та реконструкції діючих вир-тв, кап. буд-цтва об`єктів і споруд оборонного та спеціального призначення з виготовлення ракетного озброєння, відсотків	40,0	55,6	60,0	100,0	
Рівень викон. заходів з виготовл. спец. засобів технолог. оснащення, технічного переоснащення та реконстр. діючих вир-тв, кап. буд-тва об'єктів і споруд оборонного та спец. призначення з виготовлення протиракетного озброєння , відсотків		16,7	35,0	100,0	
Ступ. вик. заход з вигот. спец. зас. техн. оснащ, тех. переоснащ та реконстр діюч вир-цтв, кап. буд. об'єктів і спор. обор та спец признач. з виготов. озбр, військ та спец техніки, боєпр і прод спец. хімії та складов. для них, відсотків		14,7	45,0	100,0	
2. Відновлення вітчизняної промисловості					
Збільшення обсягу експорту промислової продукції, відсотків	-36,0				
Проведення міжнародних заходів, спрямованих на залучення інвестицій та міжнародної технічної допомоги, поглиблення міжнародного співробітництва в стратегічних галузях промисловості, одиниць	20,0	35,0	35,0	35,0	35,0
Зростання кількості офіційно працюючих суб'єктів господарювання, що здійснюють заготівлю та операції з металобрухтом згідно з реєстром, одиниць	224,0	200,0	180,0	180,0	180,0
Приріст офіційно працюючих суб'єктів господарювання, що здійснюють заготівлю та операції з металобрухтом згідно з реєстром, порівняно з минулими роками, відсотків		25,0	22,5	22,5	22,5

Міністерство захисту довкілля та природних ресурсів України — **270**
(найменування головного розпорядника коштів державного бюджету) — КВК

Показники видатків державного бюджету та надання кредитів з державного бюджету на 2023 — 2027 роки

Найменування	2023 рік (звіт)	2024 рік (затверджено)	2025 рік (план)	2026 рік (план)	2027 рік (план)
Загальний фонд	5 325 403,2	6 298 669,4	6 225 353,4	6 225 353,4	6 225 353,4
Спеціальний фонд	1 789 186,8	2 616 228,3	2 785 152,8	2 926 101,0	3 270 752,1
Разом	7 114 590,0	8 914 897,7	9 010 506,2	9 151 454,4	9 496 105,5

Цілі державної політики у відповідній сфері діяльності, формування та/або реалізацію якої забезпечує головний розпорядник коштів державного бюджету, та показники їх досягнення

Найменування цілей та показників їх досягнення	2023 рік (звіт)	2024 рік (план)	2025 рік (план)	2026 рік (план)	2027 рік (план)
1. Екологічний контроль і зменшення промислового забруднення, моніторинг довкілля					
Сума коштів, стягнутих за пред'явленими претензіями та позовами за екологічні збитки, тис. гривень	104 567,9	100 000,0	100 000,0	100 000,0	100 000,0
Кількість випадків встановлених перевищень нормативів викидів в атмосферне повітря від стаціонарних і пересувних джерел за результатами інструментально-лабораторного контролю, штук	54,0	54,0	54,0	54,0	54,0
Кількість випадків встановлених перевищень нормативів забруднення земель і грунтів за результатами інструментально-лабораторного контролю, штук	583,0	361,0	361,0	361,0	361,0
Кількість обладнаних пунктів спостереження за станом атмосферного повітря у зонах та агломераціях, одиниць		2,0	2,0	2,0	2,0
Кількість випадків встановлених перевищень нормативів скидів забруднених стічних вод у водні об'єкти за результатами інструментально-лабораторного контролю, штук	24,0	24,0	24,0	24,0	24,0

ДОКУМЕНТИ

Надходження до державного бюджету від стягнутих штрафів (штрафних санкцій) за результатами державного ринкового нагляду, тис. гривень	1 903,1	200,0	400,0	400,0	400,0
Загальна сума коштів по справах, надісланих до суду, щодо стягнення штрафів (штрафних санкцій) у судовому порядку за результатами державного ринкового нагляду, тис. гривень	5 724,9	1 000,0	2 000,0	2 000,0	2 000,0
Кількість відібраних зразків продукції (автомобільні бензини, суднове та котельне паливо) і проведення їх експертизи (випробування), одиниць		74,0	100,0	100,0	100,0
2. Попередження та адаптація до зміни клімату					
Річний моніторинговий звіт викидів/абсорбції парникових газів окремими джерелами за попередній період, штук	1,0	1,0	1,0	1,0	1,0
Проміжний звіт про Національний кадастр антропогенних викидів та абсорбції парникових газів за секторами, штук	5,0	5,0	5,0	5,0	5,0
Кількість проведених технічних експертиз та фінансових аудитів проектів та заходів, штук		2,0	2,0	2,0	2,0
3. Сталий розвиток та раціональне природокористування					
Протяжність побудованої водопровідної мережі, пог. метрів		7 683,0	5 700,0	5 500,0	5 400,0
Кількість отриманих заяв на спеціальне використання природних ресурсів у межах територій та об'єктів природно-заповідного фонду загальнодержавного значення, штук	286,0	250,0	250,0	250,0	250,0
Площа захисних лісових насаджень та полезахисних лісових смуг на кінець року, тис. гектарів	1 570,8				
Кількість затверджених планів управління річковими басейнами, штук			9,0	9,0	9,0
Протяжність підготовлених до роботи каналів, призначених для перекидання води в маловодні регіони, відведення дренажних вод, захисту від шкідливої дії води, резервного джерела водопостачання та водопостачання на технічні цілі, кілометрів		4 540,8	4 569,3	4 569,3	4 569,3
Кількість збережених видів рослин, занесених до Червоної книги України, одиниць	214,0	214,0	214,0	214,0	214,0
Кількість заяв щодо отримання дозволу на викиди забруднюючих речовин в атмосферне повітря, штук	141,0	120,0	120,0	130,0	130,0
Кількість статей у наукових виданнях всього, одиниць	186,0	175,0	185,0	175,0	175,0
Кількість осіб, які підвищують кваліфікацію, одиниць	7 387,0	6 500,0			
Кількість годин опрацьованих аудіо- та відеозаписів, якими поповнено архівний страховий фонд, годин	800,0	650,0	650,0	650,0	650,0
Протяжність інженерних мереж (тепломережі, мережі водопостачання, каналізаційні мережі), які підлягають технічному обслуговуванню, кілометрів	133,2	133,2	133,2	133,2	133,2
Кількість впроваджених прикладних наукових досліджень та науково-технічних (експериментальних) розробок, у тому числі за пріоритетними напрямами, одиниць	251,0	351,0	236,0	256,0	256,0
Кількість контрольних перевірок, проведених радіологічними підрозділами, одиниць	19 770,0	33 280,0	32 448,0	32 448,0	32 448,0
Кількість вимірювань показників якості води, одиниць	304 015,0	336 684,0	336 684,0	336 684,0	336 684,0
Кількість розробленої документації із землеустрою, розроблених проектів організації території, розроблених матеріалів лісовпорядкування, одиниць		38,0	37,0	33,0	28,0
Кількість міжнародних конвенцій та угод, за якими сплачено внески до бюджетів міжнародних організацій природоохоронного спрямування, штук	24,0	24,0	20,0	22,0	22,0
Площа створених захисних лісових насаджень та полезахисних лісових смуг (лісорозведення), гектарів	50,0		50,0	50,0	50,0
Кількість наданих адміністративних послуг (посвідчень мисливця, контрольних карток), тис. штук	18,0	200,0	250,0	250,0	250,0
Обсяг води, перекачаної насосними станціями захисних споруд Дніпровського каскаду водосховищ згідно з виділеними коштами на оплату електроенергії, тис. куб. метрів	752 698,4	767 300,0	767 300,0	767 300,0	767 300,0
Площа природно-заповідного фонду, на якій проведено заходи боротьби із шкідниками та хворобами лісу, тис.гектарів	3,3	5,1	1,3	1,3	1,3
Площа природно-заповідного фонду, на якій здійснюється створення лісових культур, гектарів	3,0		3,0	3,0	3,0
Площа, на якій здійснено лісовпорядкування, тис. гектарів	359,6		404,5	404,5	404,5
Площа, на якій здійснено відновлення лісів, гектарів	22,2		22,2	22,2	22,2
Площа, на якій здійснено наземну охорону лісів від пожеж, тис. гектарів	51,4		52,4	52,4	52,4
Площа, на якій здійснено лісову охорону, тис. гектарів	93,3		123,3	123,3	123,3
Обсяг води, поданої у маловодні регіони, тис. куб. метрів	107 397,8	95 000,0	95 000,0	95 000,0	95 000,0
Кількість перевірок дотримання правил радіаційної безпеки персоналом у зоні відчуження і зоні безумовного (обов'язкового) відселення, штук		18,0	18,0	18,0	18,0
Протяжність відновленого та реконструйованого водопроводу, пог. метрів		10 597,0			
Кількість річкових басейнів, охоплених діагностичним моніторингом поверхневих вод, штук	7,0	8,0	8,0	8,0	8,0
Кількість розроблених розділів планів управління річковими басейнами, штук	99,0	99,0			
Кількість наданих роз'яснень про застосування законодавства у сфері подолання наслідків Чорнобильської катастрофи, одиниць	276,0	150,0	150,0	150,0	150,0
Кількість вимірів (з радіаційно-екологічного моніторингу та радіаційно-дозиметричного контролю), одиниць	37 423,0	37 423,0	37 423,0	37 423,0	37 423,0
Обсяг зібраних, перероблених, переведених (захоронених) радіоактивних відходів в екологічно безпечний стан з ліквідацією траншей (бортів) з радіоактивних відходів пунктів тимчасової локалізації радіоактивних відходів, тис. куб. метрів	3,0	3,0	3,0	3,0	3,0
Кількість відвідувань музейної експозиції в м. Чорнобилі, осіб	37,0	37,0	37,0	37,0	37,0
Кількість заяв на видачу дозволу на імпорт та експорт зразків дикої фауни і флори, штук	160,0	160,0	160,0	160,0	160,0
Площа території посилення бар'єрних функцій зони відчуження, тис. гектарів	259,8	259,8	259,8	259,8	259,8
Площа угідь наземного патрулювання лісів та перелогових земель з метою їх охорони від пожеж, лісопорушень та браконьєрства, тис. гектарів	240,6	240,6	240,6	240,6	240,6
Кількість проведених науково-практичних заходів з впровадження та збереження етнокультурної спадщини (публікації, конференції, проведення виставок, опрацювання музейних та архівних фондів), одиниць	7,0	8,0	8,0	8,0	8,0
Кількість завершених прикладних наукових досліджень та науково-технічних (експериментальних) розробок, у тому числі за пріоритетними напрямами, одиниць	206,0	191,0	211,0	211,0	211,0
Надходження до державного бюджету від плати (збору) за видачу спеціальних дозволів на користування надрами (надання без проведення аукціону (електронних торгів), продовження строку дії, внесення змін), тис. гривень	659 801,2	250 000,0	250 000,0	250 000,0	250 000,0
Кількість планових заходів державного нагляду (контролю) згідно з Річним планом здійснення заходів державного нагляду (контролю) Державною службою геології та надр України, штук		950,0	950,0	950,0	950,0
Кількість виданих висновків і погоджень, передбачених Кодексом України про надра та Водним кодексом України, штук	4 190,0	3 000,0	3 000,0	3 000,0	3 000,0
Кількість населених пунктів, забезпечених централізованим водопостачанням, одиниць		24,0	5,0	5,0	4,0
Кількість заяв щодо отримання висновку на транскордонне перевезення небезпечних відходів та їх утилізацію/видалення і Жовтого та Зеленого переліків відходів, штук	900,0	1 200,0	1 700,0	1 700,0	1 700,0
Створення та розширення території природно-заповідного фонду, тис. гектарів	0,1	10,8			
Кількість виданих спеціальних дозволів на провадження окремих видів діяльності на території зони відчуження і зони безумовного (обов'язкового) відселення, штук	30,0	30,0	30,0	30,0	30,0
Кількість виданих підтверджень стосовно документів, на підставі яких видавалися посвідчення учасників ліквідації наслідків аварії на Чорнобильській АЕС, одиниць	30,0	30,0	30,0	30,0	30,0
Кількість захищених від шкідливої дії вод садиб у поточному році, одиниць	5 652,0	2 747,0	2 200,0	2 100,0	2 200,0
Площа сільськогосподарських угідь, захищена від шкідливої дії вод у поточному році, гектарів	20 025,5	2 537,4	1 800,0	1 760,0	1 820,0
Кількість захищених від шкідливої дії вод населених пунктів у поточному році, одиниць	25,0	20,0	16,0	15,0	16,0
Кількість заходів з виконання міжнародних зобов'язань, в яких Україна бере участь як сторона міжнародних конвенцій та угод, одиниць		14,0	14,0	14,0	14,0
Площа території зони безумовного (обов'язкового) відселення, на якій проведено реабілітаційні заходи, гектарів	22 449,0	22 449,0	22 449,0	22 449,0	22 449,0
Кількість збережених видів тварин, занесених до Червоної книги України, одиниць	223,0	223,0	223,0	223,0	223,0
Надходження до державного бюджету від виданих спеціальних дозволів на користування надрами за результатами аукціону (електронних торгів), тис. гривень	1 772 645,7	300 000,0	300 000,0	300 000,0	300 000,0
Прогнозна кількість позапланованих заходів державного нагляду (контролю), штук	6,0	10,0	10,0	10,0	10,0
Кількість виданих спеціальних дозволів за результатами аукціону (електронних торгів), штук	85,0	70,0	70,0	70,0	70,0
Кількість виданих спеціальних дозволів на користування надрами (надання без проведення аукціону (електронних торгів), продовження строку дії, внесення змін), штук	380,0	250,0	250,0	250,0	250,0
Кількість підготовлених до роботи насосних станцій, задіяних в роботі каналів, призначених для перекидання води в маловодні регіони, відведення дренажних вод, захисту від шкідливої дії води, резервного джерела водопостачання на технічні цілі, штук	320,0	281,0	282,0	282,0	282,0
Кількість програмного забезпечення, що обслуговується, штук			5,0	5,0	5,0
4. Управління відходами, в тому числі поводження з радіоактивними відходами					
Кількість напрацьованих рекомендацій, проведених науково-експертних аналізів нормативно-правових актів, здійснених оцінок науково-дослідних робіт та підготовлених експертних висновків з питань протирадіаційного захисту населення, одиниць	26,0	26,0	26,0	26,0	26,0
Кількість відпрацьованих тепловиділяючих збірок, що перебувають на зберіганні у сховищі відпрацьованого ядерного палива (СВЯП-2), одиниць	2 391,0	17 867,0	4 443,0	5 469,0	6 495,0
Кількість радіоактивних відходів у формі відпрацьованих джерел іонізуючого випромінювання, перевезених зі сховищ міжобласних філій державного спеціалізованого підприємства "Об'єднання "Радон" до Централізованого сховища відпрацьованих джерел іонізуючого випромінювання державного спеціалізованого підприємства "Централізоване підприємство з поводження з радіоактивними відходами", одиниць	423,0	280,0	280,0	280,0	280,0
Кількість радіоактивних відходів, що перебувають на зберіганні у філіях державного спеціалізованого підприємства "Об'єднання "Радон", тонн	5 036,7	4 719,7	5 777,0	5 777,0	5 777,0
Кількість упаковок радіоактивних відходів, переданих на захоронення в спеціально обладнане приповерхневе сховище твердих перероблених радіоактивних відходів, одиниць	2 500,0	2 700,0	2 700,0	2 700,0	2 700,0
Кількість прийнятих на довгострокове зберігання джерел іонізуючого випромінювання, що надійшли до Централізованого сховища відпрацьованих джерел іонізуючого випромінювання державного спеціалізованого підприємства "Централізоване підприємство з поводження з радіоактивними відходами", одиниць	423,0	280,0	333,0	333,0	333,0
Кількість проведених державним спеціалізованим підприємством "Централізоване підприємство з поводження з радіоактивними відходами" технічних оглядів, технічного обслуговування та ремонту обладнання, одиниць	4 465,0	6 627,0	6 608,0	6 608,0	6 608,0
Кількість виведених з експлуатації систем та елементів енергоблоків Чорнобильської АЕС, одиниць	35,0	15,0	15,0	15,0	15,0
Кількість небезпечних хімічних речовин та відходів, у тому числі непридатних до використання пестицидів і агрохімікатів, щодо яких здійснюються заходи поводження з відходами, тонн		592,0	400,0	400,0	400,0
Рівень покриття фактичних витрат Пенсійного фонду України на виплату та доставку пенсій, призначених на пільгових умовах, відсотків	100,0	100,0	34,9	34,9	100,0

Міністерство аграрної політики та продовольства України — **280**

(найменування головного розпорядника коштів державного бюджету) — КВК

Показники видатків державного бюджету та надання кредитів з державного бюджету на 2023 — 2027 роки

Найменування	2023 рік (звіт)	2024 рік (затверджено)	2025 рік (план)	2026 рік (план)	2027 рік (план)
Загальний фонд	2 271 631,0	3 621 924,2	3 594 735,8	3 594 735,8	3 594 735,8
Спеціальний фонд	694 899,1	1 400 635,7	638 922,1	670 088,8	697 081,1
Разом	2 966 530,1	5 022 559,9	4 233 657,9	4 264 824,6	4 291 816,9

Цілі державної політики у відповідній сфері діяльності, формування та/або реалізацію якої забезпечує головний розпорядник коштів державного бюджету, та показники їх досягнення

Найменування цілей та показників їх досягнення	2023 рік (звіт)	2024 рік (план)	2025 рік (план)	2026 рік (план)	2027 рік (план)
1. Продовольча безпека					
Випуск аборигенних видів риб у водойми (осетрові, лососеві, коропові та частикові види водних біоресурсів), тис. штук	251,9	5 820,0			
Збільшення виробництва сільськогосподарської продукції фермерськими господарствами, відсотків	2,0	2,0	2,0	2,0	2,0
Кількість укладених договорів на право спеціального використання водних біоресурсів у рибогосподарських водних об'єктах (їх частинах), штук		426,0	320,0	320,0	320,0
Збільшення потужностей для обробки та зберігання плодових та ягідних культур, тис. тонн		50,0	50,0	50,0	50,0
Збільшення потужностей для переробки плодових та ягідних культур, тис. тонн		18,0	18,0	18,0	18,0
Збільшення продуктивності корів в організованому секторі, відсотків	15,5	2,0	2,5	3,0	3,0
Збільшення обсягу виробництва сільськогосподарськими підприємствами плодових та ягідних культур, тис. тонн	380,0	415,0	445,0	465,0	474,3
Збільшення площ насаджень сільськогосподарських підприємств під плодовими та ягідними культурами, тис. гектарів	45,8	47,8	49,8	51,8	52,8
Кількість завершених та впроваджених прикладних наукових досліджень та науково-технічних розробок, штук	118,0	485,0	400,0	415,0	420,0
Збільшення виробництва молока сільськогосподарськими підприємствами, відсотків	6,0	2,0	2,0	2,5	2,5
2. Фінансова стійкість сільськогосподарських товаровиробників					
Щорічний обсяг застрахованих площ, тис. гектарів		465,0	6 436,2	6 436,2	6 436,2
Обсяг залучених кредитів, які здешевлені за рахунок коштів державного бюджету, млн. гривень	44 512,7	50 000,0	50 000,0	50 000,0	50 000,0
Кількість суб'єктів господарювання агропромислового комплексу, які отримали часткову компенсацію, одиниць	10 914,0	7 798,0	7 918,0	7 918,0	7 918,0
3. Відновлені та модернізовані меліоративні системи					
Площа земель, зайнятих під зрошуваним землеробством, тис. гектарів	100,0	150,0	200,0	250,0	300,0
Обсяг води, перекачаної насосними станціями для зрошення, тис. куб. метрів на рік		153 383,0	157 811,4	160 026,5	162 955,3
4. Ефективне прозоре управління та регулювання у сфері земельних відносин					
Внесення відомостей про земельні ділянки до Державного земельного кадастру, відсотків	73,9	74,6	76,9	79,2	81,5
Площа території держави, на яку буде створено державну базову топографічну карту у масштабі 1:10 000, кв. метрів	1 014,5	6 738,7	6 738,7	4 447,3	6 738,7
5. Цифровізація та автоматизація взаємодії між державою та суб'єктами аграрного сектору економіки					
Автоматизація та цифровізація процесів взаємодії між державою та учасниками аграрного ринку, відсотків	35,0	35,0	60,0	65,0	70,0

Міністерство цифрової трансформації України — **290**

(найменування головного розпорядника коштів державного бюджету) — КВК

Показники видатків державного бюджету та надання кредитів з державного бюджету на 2023 — 2027 роки

Найменування	2023 рік (звіт)	2024 рік (затверджено)	2025 рік (план)	2026 рік (план)	2027 рік (план)
Загальний фонд	597 300,0	2 472 718,1	829 682,1	829 682,1	829 682,1
Спеціальний фонд	129 872,0	0,0	0,0	0,0	0,0
Разом	727 172,0	2 472 718,1	829 682,1	829 682,1	829 682,1

Цілі державної політики у відповідній сфері діяльності, формування та/або реалізацію якої забезпечує головний розпорядник коштів державного бюджету, та показники їх досягнення

Найменування цілей та показників їх досягнення	2023 рік (звіт)	2024 рік (план)	2025 рік (план)	2026 рік (план)	2027 рік (план)
1. Розвиток адміністративних послуг та їх цифровізація					
Кількість користувачів Єдиного державного вебпорталу електронних послуг, тис. осіб	24 363,0	26 600,0	27 100,0	27 975,0	29 131,0
Кількість послуг, які реалізовані на Єдиному державному вебпорталі електронних послуг, одиниць	182,0	210,0	230,0	250,0	270,0
Частка центрів надання адміністративних послуг, у яких автоматизовано процес надання адміністративних послуг, підключених до системи онлайн-моніторингу та оцінки якості послуг, відсотків	54,0	85,0			
Кількість (загальна) центрів надання адміністративних послуг, підключених до системи онлайн-моніторингу та оцінки якості послуг, одиниць			675,0	776,0	888,0
2. Інформатизація суспільства					
Частка населення, що має доступ до швидкісного Інтернету на підконтрольній Україні території, відсотків	89,0	90,0			
Кількість користувачів Єдиної інформаційної системи обліку Національної програми інформатизації, тис. осіб		5,0	5,2	5,2	5,2
Частка закладів соціальної сфери, що мають доступ до швидкісного Інтернету, відсотків			88,0	89,0	90,0
3. Сприяння розвитку IT-бізнесу					
Частка IT-галузі у валовому внутрішньому продукті України, відсотків	4,9	5,0	5,5	6,0	7,0
Кількість розробок BRV1, яким надана фінансова підтримка, одиниць		564,0			
Кількість юридичних осіб, які набули статусу резидента правового режиму Дія Сіті та внесені до реєстру резидентів Дія Сіті, одиниць		150,0	150,0	150,0	150,0
4. Цифрова грамотність українців					
Кількість громадян, які мали доступ до програм з розвитку цифрової грамотності, тис. осіб	2 520,3	3 500,0			
Кількість освітніх матеріалів, доступних на Єдиному державному веб-порталі цифрової освіти "Дія. Освіта", одиниць		210,0	253,0	265,0	286,0
Кількість виданих електронних документів, що підтверджують проходження навчання на Єдиному державному веб-порталі цифрової освіти "Дія. Освіта", тис. одиниць		800,0	375,0	375,0	375,0

Міністерство розвитку громад, територій та інфраструктури України — **310**

(найменування головного розпорядника коштів державного бюджету) — КВК

Показники видатків державного бюджету та надання кредитів з державного бюджету на 2023 — 2027 роки

Найменування	2023 рік (звіт)	2024 рік (затверджено)	2025 рік (план)	2026 рік (план)	2027 рік (план)
Загальний фонд	1 626 197,7	2 035 147,7	1 954 277,7	1 951 877,7	1 949 877,7
Спеціальний фонд	23 615 156,2	20 712 925,1	4 504 142,5	5 459 203,4	6 490 136,9
Разом	25 241 353,9	22 748 072,8	6 458 420,2	7 411 081,1	8 440 014,6

Цілі державної політики у відповідній сфері діяльності, формування та/або реалізацію якої забезпечує головний розпорядник коштів державного бюджету, та показники їх досягнення

Найменування цілей та показників їх досягнення	2023 рік (звіт)	2024 рік (план)	2025 рік (план)	2026 рік (план)	2027 рік (план)
1. Забезпечення відновлення та сталого розвитку громад, територій, транспорту, туризму, поштового зв'язку та інфраструктури					
Кількість пошкоджених об'єктів нерухомого майна, за які надано компенсацію розміром від 200 до 500 тис. гривень для виконання ремонтів категорії Б, одиниць	3 970,0				
Кількість виданих свідоцтв авіаційного персоналу, у тому числі визнання дійсними свідоцтв авіаційного персоналу, виданих в іноземній державі, одиниць	1 619,0	1 800,0	1 850,0	1 900,0	1 950,0
Підготовлено висновків та рекомендацій за результатами розслідування аварійних подій, пов'язаних із судноплавством, одиниць			2,0	2,0	2,0
Кількість програмного забезпечення, яке обслуговується (реєстри), одиниць	9,0	9,0	9,0	9,0	9,0
Частка виданих/зареєстрованих документів, що засвідчують прийняття в експлуатацію закінчених будівництвом об'єктів у загальній кількості звернень щодо їх видачі, відсотків	76,7	80,0	80,0	80,0	80,0
Кількість проведених заходів архітектурно-будівельного контролю, одиниць	18,0	470,0	470,0	470,0	470,0
Кількість виданих/зареєстрованих документів, що засвідчують прийняття в експлуатацію закінчених будівництвом об'єктів, одиниць	41 309,0	40 000,0	40 000,0	40 000,0	40 000,0
Кількість придбаних швидкісних морських пошуково-рятувальних суден, одиниць	1,0	1,0			
Кількість кредитів, наданих на будівництво (реконструкцію) та придбання житла, одиниць	12,0	12,0	12,0	12,0	11,0
Кількість виданих ліцензій у сфері туризму, одиниць	15,0	20,0	20,0	20,0	20,0
Рівень доступності судноплавних шлюзів для пропуску суден у навігаційний період, відсотків	83,3	100,0	100,0	100,0	100,0
Кількість діючих судноплавних шлюзів, одиниць	5,0	5,0	5,0	5,0	5,0
Кількість проведених розслідувань дорожньо-транспортних пригод, аварій, подій на транспорті, одиниць	428,0	450,0	392,0	392,0	392,0
Кількість прийнятих рішень про видачу ліцензій на здійснення перевезень автомобільним транспортом, одиниць	11 578,0	12 157,0	13 700,0	14 000,0	14 300,0
Кількість виданих сертифікаційних документів, пов'язаних з наглядом за безпекою авіації, одиниць	4 486,0	5 000,0	5 050,0	5 100,0	5 150,0
Зростання пасажиропотоків через аеропорти України порівняно з минулим роком, відсотків		100,0	440,0	50,0	33,0
Кількість міжнародних транспортних організацій, членами яких є Україна і до яких сплачуються членські внески, одиниць	1,0	3,0	3,0	3,0	3,0
Рівень виконання фінансових зобов'язань України перед міжнародними транспортними організаціями за сплату членських внесків (ТРАСЕКА, Організації співдружності залізниць, Міжурядової організації міжнародних залізничних перевезень), відсотків	100,0	100,0	100,0	100,0	100,0
Кількість здійснених заходів державного нагляду (контролю) за безпекою на морському та внутрішньому водному транспорті на одного працівника (111 осіб), одиниць	26,0	31,0	31,0	31,0	31,0
Кількість міжнародних морських організацій, членами яких є Україна і до яких сплачуються членські внески ((IMO), (Black Sea Port State Control Secretariat), (INTERNFTIONAL hidrografic organization), (ДК)), одиниць	3,0	4,0	4,0	4,0	4,0
Кількість придбаних пасажирських вагонів, одиниць	66,0				
Кількість кредитів, наданих на придбання житла, у тому числі: внутрішньо переміщені особи, учасники проведення антитерористичної операції (АТО) та/або учасники проведення операції Об'єднаних сил (ООС), одиниць	11,0	10,0	10,0	10,0	10,0
Кількість діючих договорів часткової компенсації відсоткової ставки кредитів комерційних банків, укладених у попередніх роках на початок року, одиниць	287,0	440,0	365,0	303,0	251,0
Кількість індивідуальних сільських забудовників, яким надані пільгові кредити, одиниць	156,0	153,0	155,0	157,0	160,0
Кількість діючих договорів про надання часткової компенсації процентів, укладених у 2012 — 2014 роках на початок року, одиниць	1 510,0	1 200,0	1 008,0	874,0	712,0

ДОКУМЕНТИ

Базове технічне обслуговування повітряних суден Державного авіаційного підприємства "Україна", що виконуються в інших підприємствах, тис. гривень	46 277,7				
Кількість прикладних наукових досліджень, науково-технічних розробок з пріоритетних напрямів діяльності, одиниць	28,0	56,0	26,0	24,0	23,0
Загальна кількість знищених житлових об'єктів, за які надано компенсацію шляхом надання грошових коштів для фінансування будівництва будинку садибного типу, садового або дачного будинку, одиниць					7 208,0
Кількість пошкоджених об'єктів нерухомого майна, за які надано компенсацію розміром до 200 тис. гривень для виконання ремонтів категорії А, одиниць	32 386,0				

Державне агентство відновлення та розвитку інфраструктури України — **311**
(найменування головного розпорядника коштів державного бюджету) — КВК

Показники видатків державного бюджету та надання кредитів з державного бюджету на 2023 — 2027 роки

Найменування	2023 рік (звіт)	2024 рік (затверджено)	2025 рік (план)	2026 рік (план)	2027 рік (план)
Загальний фонд	140 190,8	23 126 454,6	24 453 366,9	102 732,4	102 732,4
Спеціальний фонд	81 903 173,8	12 007 794,1	28 036 893,5	86 104 364,3	154 990 464,2
Разом	82 043 364,6	35 134 248,7	52 490 260,4	86 207 096,7	155 093 196,6

Цілі державної політики у відповідній сфері діяльності, формування та/або реалізацію якої забезпечує головний розпорядник коштів державного бюджету, та показники їх досягнення

Найменування цілей та показників їх досягнення	2023 рік (звіт)	2024 рік (план)	2025 рік (план)	2026 рік (план)	2027 рік (план)
1. Забезпечення покращення стану мережі автомобільних доріг загального користування, її ефективного функціонування та розвитку					
Протяжність автодоріг державного значення, які введено в експлуатацію після будівництва, кілометрів				3,8	9,7
Протяжність автодоріг державного значення, які введено в експлуатацію після реконструкції, кілометрів				5,9	13,1
Протяжність автодоріг державного значення, які введено в експлуатацію після капітального ремонту, кілометрів	5,2		17,6	225,3	987,6
Протяжність автодоріг державного значення, на яких виконано роботи з поточного середнього ремонту, кілометрів	70,4				
Площа покриття доріг, на яких ліквідовано пошкодження, руйнування та деформації, влаштовано шари зносу дорожнього покриття, тис. кв. метрів	3 620,9		6 352,8	6 873,7	7 437,3
Протяжність покриття доріг, на яких влаштована та поновлена горизонтальна розмітка, тис. кілометрів	27,9		32,0	34,7	37,5
Кількість замінених та встановлених дорожніх знаків, тис. штук	18,2		28,3	30,7	33,2
Протяжність автомобільних доріг, у смузі відводу яких прибране сміття, тис. кілометрів	31,2		40,0	40,0	40,0
Кількість прикладних наукових розробок у сфері дорожнього господарства, завершених та впроваджених у поточному році, штук	35,0		40,0	32,0	34,0
Кількість пунктів пропуску через державний кордон для автомобільного сполучення, які утримуються в поточному році, одиниць	19,0		27,0	27,0	27,0
Кількість пунктів пропуску через державний кордон для автомобільного сполучення, на яких здійснено роботи з поточного ремонту, одиниць			21,0	11,0	10,0
Кількість об'єктів, на яких здійснюються заходи з розвитку пунктів пропуску через державний кордон для автомобільного сполучення, одиниць			5,0	19,0	14,0
Кількість місць концентрації дорожньо-транспортних пригод, знятих з обліку протягом року, штук	21,0		4,0	8,0	14,0
Рівень забезпечення мінімального нормативу фінансових витрат на поточний дрібний ремонт та експлуатаційне утримання автомобільних доріг загального користування державного значення, відсотків			100,0	100,0	100,0
Рівень виконання заходів з розвитку пунктів пропуску через державний кордон для автомобільного сполучення, відсотків			2,6	56,0	81,5
Протяжність відремонтованих автомобільних доріг з урахуванням співфінансування за рахунок кредитних коштів МФО, кілометрів		37,6			62,1
Відсоток вчасно виконаних боргових зобов'язань, відсотків	100,0	100,0	100,0	100,0	100,0
2. Забезпечення відбудови країни					
Отримано і опрацьовано кореспонденції, штук	25 113,0	24 000,0	24 000,0	24 000,0	24 000,0
Кількість проведених відділом внутрішнього аудиту та аналізу внутрішніх аудитів підпорядкованих підприємств та організацій, штук	5,0	5,0	5,0	5,0	5,0
Кількість придбаних ліцензій системи антивірусного захисту інформаційних ресурсів	175,0	175,0	175,0	175,0	175,0
Кількість державних підприємств, що належать до сфери управління Агентства відновлення, яким затверджено фінансові плани, штук	9,0	10,0	9,0	9,0	9,0

Міністерство розвитку громад, територій та інфраструктури України (загальнодержавні видатки та кредитування) — **312**
(найменування головного розпорядника коштів державного бюджету) — КВК

Показники видатків державного бюджету та надання кредитів з державного бюджету на 2023 — 2027 роки

Найменування	2023 рік (звіт)	2024 рік (затверджено)	2025 рік (план)	2026 рік (план)	2027 рік (план)
Загальний фонд	355 757,5	302 297,6	192 478,0	192 478,0	192 478,0
Спеціальний фонд	9 189 034,5	9 606 539,0	165 243,4	0,0	0,0
Разом	9 544 792,0	9 908 836,6	357 721,4	192 478,0	192 478,0

Цілі державної політики у відповідній сфері діяльності, формування та/або реалізацію якої забезпечує головний розпорядник коштів державного бюджету, та показники їх досягнення

Найменування цілей та показників їх досягнення	2023 рік (звіт)	2024 рік (план)	2025 рік (план)	2026 рік (план)	2027 рік (план)
1. Забезпечення відновлення та сталого розвитку громад, територій, транспорту, туризму, поштового зв`язку та інфраструктури					
Кількість відібраних проектів, які спрямовані на відновлення пошкодженої інфраструктури в рамках Програми з відновлення України, одиниць	136,0	167,0	167,0	167,0	167,0
Кількість реалізованих проектів (об'єктів, заходів), спрямованих на ліквідацію наслідків збройної агресії, одиниць	336,0				
Рівень впровадження проектів (об'єктів, заходів), спрямованих на ліквідацію наслідків збройної агресії, відсотків	22,0				
Рівень реалізації районними радами повноважень, визначених в Конституції та чинному законодавстві, відсотків	97,5	100,0	100,0	100,0	100,0

Державне агентство відновлення та розвитку інфраструктури України (загальнодержавні видатки та кредитування) — **313**
(найменування головного розпорядника коштів державного бюджету) — КВК

Показники видатків державного бюджету та надання кредитів з державного бюджету на 2023 — 2027 роки

Найменування	2023 рік (звіт)	2024 рік (затверджено)	2025 рік (план)	2026 рік (план)	2027 рік (план)
Загальний фонд	0,0	0,0	0,0	0,0	0,0
Спеціальний фонд	16 022 992,1	0,0	15 332 676,1	36 845 563,6	76 591 405,2
Разом	16 022 992,1	0,0	15 332 676,1	36 845 563,6	76 591 405,2

Цілі державної політики у відповідній сфері діяльності, формування та/або реалізацію якої забезпечує головний розпорядник коштів державного бюджету, та показники їх досягнення

Найменування цілей та показників їх досягнення	2023 рік (звіт)	2024 рік (план)	2025 рік (план)	2026 рік (план)	2027 рік (план)
1. Забезпечення покращення стану мережі автомобільних доріг загального користування місцевого значення та вулиць і доріг комунальної власності у населених пунктах					
Протяжність доріг місцевого значення, кілометрів	118 858,9		118 127,6	118 147,1	118 319,9
Загальний обсяг субвенції, тис. гривень	16 022 992,1		14 421 522,5	31 287 175,3	65 236 951,5

Міністерство молоді та спорту України — **340**
(найменування головного розпорядника коштів державного бюджету) — КВК

Показники видатків державного бюджету та надання кредитів з державного бюджету на 2023 — 2027 роки

Найменування	2023 рік (звіт)	2024 рік (затверджено)	2025 рік (план)	2026 рік (план)	2027 рік (план)
Загальний фонд	3 131 725,1	7 195 728,0	5 183 950,0	5 183 950,0	5 183 950,0
Спеціальний фонд	203 046,3	262 570,2	139 804,3	79 137,5	81 353,1
Разом	3 334 771,4	7 458 298,2	5 323 754,3	5 263 087,5	5 265 303,1

Цілі державної політики у відповідній сфері діяльності, формування та/або реалізацію якої забезпечує головний розпорядник коштів державного бюджету, та показники їх досягнення

Найменування цілей та показників їх досягнення	2023 рік (звіт)	2024 рік (план)	2025 рік (план)	2026 рік (план)	2027 рік (план)
1. Україна — спортивна держава, що належить до групи передових країн, де українці регулярно та свідомо займаються фізичною культурою і спортом, створено умови та можливості для ефективної підготовки спортсменів світового рівня, створена розгалужена мережа спортивної інфраструктури світового рівня, доступна для кожної людини, зокрема осіб з інвалідністю, запроваджена цифровізація сфери фізичної культури і спорту					
Кількість підготовлених майстрів спорту України з видів спорту для осіб з інвалідністю, осіб	72,0	65,0	70,0	60,0	60,0
Кількість підготовлених майстрів спорту України з олімпійських та неолімпійських видів спорту, осіб	1 755,0	3 000,0	1 480,0	1 890,0	2 110,0
Кількість медалей за 1 — 3 місця, здобутих українськими спортсменами на офіційних змаганнях міжнародного рівня з видів спорту для осіб з інвалідністю, одиниць	315,0	532,0	518,0	562,0	562,0
Кількість підготовлених майстрів спорту України міжнародного класу з олімпійських та неолімпійських видів спорту, осіб	291,0	214,0	240,0	273,0	290,0
Кількість населення, охопленого заходами із забезпечення розвитку та популяризації олімпійського руху та неолімпійського спорту у загальній чисельності населення України, відсотків	15,1	12,8	12,8	12,8	10,3
Кількість підготовлених майстрів спорту України міжнародного класу з видів спорту для осіб з інвалідністю, осіб	59,0	55,0	55,0	45,0	45,0
Кількість медалей за 1 — 3 місця, здобутих спортсменами України на Паралімпійських, Дефлімпійських іграх, одиниць		115,0	134,0	22,0	20,0
Кількість медалей за 1 — 3 місця, здобутих українськими спортсменами з олімпійських та неолімпійських видів спорту на офіційних змаганнях міжнародного рівня, одиниць	2 961,0	3 757,0	2 440,0	3 144,0	3 206,0
Кількість медалей за 1 — 3 місця, здобутих спортсменами України на Олімпійських, Юнацьких Олімпійських, Всесвітніх та Європейських іграх, одиниць	56,0	29,0	75,0	30,0	58,0
2. Створення можливостей для самореалізації та розвитку потенціалу молоді, її участі та інтеграції в суспільне життя					
Відсоток молоді, яка підвищить рівень своєї активності та інтеграції в суспільне життя, від загальної кількості молоді в Україні	4,9	14,0	10,8	14,0	14,0
3. Популяризація українських суспільно-державних цінностей, зокрема самобутності, соборності, волі і гідності Українського народу, та формування на їх основі української національної та громадянської ідентичності					
Відсоток населення України охопленого заходами (проектами) національно-патріотичного виховання, які формують українську національну та громадянську ідентичність, від загальної кількості населення	0,9	1,9	1,6	1,9	1,9

Міністерство молоді та спорту України (загальнодержавні видатки та кредитування) — **341**
(найменування головного розпорядника коштів державного бюджету) — КВК

Показники видатків державного бюджету та надання кредитів з державного бюджету на 2023 — 2027 роки

Найменування	2023 рік (звіт)	2024 рік (затверджено)	2025 рік (план)	2026 рік (план)	2027 рік (план)
Загальний фонд	44 355,3	54 000,0	45 900,0	45 900,0	45 900,0
Спеціальний фонд	0,0	0,0	0,0	0,0	0,0
Разом	44 355,3	54 000,0	45 900,0	45 900,0	45 900,0

Цілі державної політики у відповідній сфері діяльності, формування та/або реалізацію якої забезпечує головний розпорядник коштів державного бюджету, та показники їх досягнення

Найменування цілей та показників їх досягнення	2023 рік (звіт)	2024 рік (план)	2025 рік (план)	2026 рік (план)	2027 рік (план)
1. Україна — спортивна держава, що належить до групи передових країн, де українці регулярно та свідомо займаються фізичною культурою і спортом, створено умови та можливості для ефективної підготовки спортсменів світового рівня, створена розгалужена мережа спортивної інфраструктури світового рівня, доступна для кожної людини, зокрема, осіб з інвалідністю, запроваджена цифровізація сфери фізичної культури і спорту					
Кількість координаторів (фахівців), залучених для проведення заходів на локаціях в рамках реалізації соціального проекту "Активні парки - локації здорової України", осіб	701,0	472,0	327,0	327,0	327,0

Міністерство фінансів України — **350**
(найменування головного розпорядника коштів державного бюджету) — КВК

Показники видатків державного бюджету та надання кредитів з державного бюджету на 2023 — 2027 роки

Найменування	2023 рік (звіт)	2024 рік (затверджено)	2025 рік (план)	2026 рік (план)	2027 рік (план)
Загальний фонд	32 885 157,5	26 173 732,0	24 086 804,6	24 086 804,6	24 086 804,6
Спеціальний фонд	973 024,6	1 337 089,0	1 017 156,6	164 671,0	169 773,9
Разом	33 858 182,1	27 510 821,0	25 103 961,2	24 251 475,6	24 256 578,5

Цілі державної політики у відповідній сфері діяльності, формування та/або реалізацію якої забезпечує головний розпорядник коштів державного бюджету, та показники їх досягнення

Найменування цілей та показників їх досягнення	2023 рік (звіт)	2024 рік (план)	2025 рік (план)	2026 рік (план)	2027 рік (план)
1. Прозорі публічні фінанси					
Частка видатків та надання кредитів з державного бюджету, охоплених оглядами витрат, не менше, відсотків	0,7	6,5	1,0	1,0	1,0
Рівень державного боргу у відсотках до валового внутрішнього продукту, не вище, відсотків	79,4	97,6	110,0	100,0	90,0
Частка державного боргу, номінованого у національній валюті, у загальному обсязі державного боргу, відсотків	27,9	22,4	19,0	18,0	18,0
Частка довгострокового пільгового фінансування від МФО в структурі державного боргу України, відсотків	42,9	55,1	59,0	60,0	62,0
Кількість рекомендацій, наданих за результатами верифікації державних виплат та перевірки звітів про медичні послуги, тис. одиниць	5 289,9	4 600,0	4 600,0	4 600,0	4 600,0
Кількість автоматизованих інформаційних систем, реєстрів, баз даних суб'єктів надання інформації, з якими забезпечено інформаційний обмін даними, одиниць	21,0	38,0	38,0	39,0	39,0
Рівень підключення органів, що здійснюють державні виплати, до сервісу превентивної верифікації, відсотків	85,0	95,0	100,0	100,0	100,0
Дефіцит державного бюджету у відсотках до валового внутрішнього продукту, не вище +/- 1 для 2025 — 2027 років, відсотків	20,4	20,9	18,2	10,3	6,7
Частка доходів місцевих бюджетів (без урахування трансфертів) у зведеному бюджеті України, відсотків	15,3	21,5	19,9	21,6	21,8
2. Ефективна податкова система					
Рівень перерозподілу валового внутрішнього продукту через доходи зведеного бюджету, відсотки валового внутрішнього продукту, +/- 1 для 2025 — 2027 років, відсотків	47,5	29,5	29,0	28,9	28,8
Частка фактичного обсягу відшкодування податку на додану вартість у заявленому до відшкодування, відсотків	111,1	98,0	98,0	98,0	98,0
Частка податкових надходжень до державного бюджету у валовому внутрішньому продукті, відсоток валового внутрішнього продукту	18,4	20,6	21,0	20,7	20,6
3. Реформування митниці					
Середній час митного оформлення товарів в режимі імпорту з урахуванням впровадження інституту авторизованих економічних операторів, хвилин	93,0	81,0	77,0	73,0	70,0
Середній час митного оформлення товарів в режимі експорту з урахуванням впровадження інституту авторизованих економічних операторів, хвилин	52,0	41,0	39,0	37,0	35,0
Середній час митного оформлення товарів в режимі транзиту з урахуванням впровадження режиму спільного транзиту, хвилин	43,0	24,0	22,0	21,0	20,0
4. Розвиток фінансового сектору					
Частка кредитів, визнаних банками непрацюючими, у кредитних портфелях банків державного сектору, відсотків	50,9	41,9	27,0	24,0	20,0
Частка удосконалених національних положень (стандартів) бухгалтерського обліку в державному секторі відповідно до International Public Sector Accounting Standards (IPSAS), відсотків	50,0	60,0	70,0	75,0	80,0
Частка удосконалених національних положень (стандартів) бухгалтерського обліку та інших нормативно-правових актів у сфері бухгалтерського обліку з урахуванням законодавства Європейського Союзу, прийнятих міжнародних стандартів фінансової звітності та внесених до них змін, відсотків	75,0	82,0	86,0	89,0	91,0

Міністерство фінансів України (загальнодержавні видатки та кредитування) — **351**
(найменування головного розпорядника коштів державного бюджету) — КВК

Показники видатків державного бюджету та надання кредитів з державного бюджету на 2023 — 2027 роки

Найменування	2023 рік (звіт)	2024 рік (затверджено)	2025 рік (план)	2026 рік (план)	2027 рік (план)
Загальний фонд	297 781 482,8	536 035 641,6	602 502 546,2	655 344 213,1	699 024 205,7
Спеціальний фонд	118 564,5	9 869 642,7	10 805 974,4	6 257 624,7	6 130 389,4
Разом	297 900 047,3	545 905 284,3	613 308 520,6	661 601 837,8	705 154 595,1

Цілі державної політики у відповідній сфері діяльності, формування та/або реалізацію якої забезпечує головний розпорядник коштів державного бюджету, та показники їх досягнення

Найменування цілей та показників їх досягнення	2023 рік (звіт)	2024 рік (план)	2025 рік (план)	2026 рік (план)	2027 рік (план)

Міністерство юстиції України — **360**
(найменування головного розпорядника коштів державного бюджету) — КВК

Показники видатків державного бюджету та надання кредитів з державного бюджету на 2023 — 2027 роки

Найменування	2023 рік (звіт)	2024 рік (затверджено)	2025 рік (план)	2026 рік (план)	2027 рік (план)
Загальний фонд	13 670 268,2	16 817 319,3	16 561 075,3	16 561 075,3	16 561 075,3
Спеціальний фонд	2 383 740,6	1 853 675,8	2 259 869,5	2 350 348,2	2 423 176,8
Разом	16 054 008,8	18 670 995,1	18 820 944,8	18 911 423,5	18 984 252,1

Цілі державної політики у відповідній сфері діяльності, формування та/або реалізацію якої забезпечує головний розпорядник коштів державного бюджету, та показники їх досягнення

Найменування цілей та показників їх досягнення	2023 рік (звіт)	2024 рік (план)	2025 рік (план)	2026 рік (план)	2027 рік (план)
1. Права людини та доступ до правосуддя					
Питома вага фактичного виконання судових рішень у загальній кількості судових рішень, що надійшли на виконання, відсотків	33,7	27,9	28,1	28,3	28,4
Кількість осіб, які щорічно звертаються за безоплатною правничою допомогою	479 443,0	440 000,0	447 000,0	454 000,0	461 000,0
Кількість оцифрованих одиниць зберігання та одиниць обліку документів Національного архівного фонду	1 414 000,0	1 500 000,0	1 600 000,0	1 700 000,0	1 800 000,0
Частка судових експертиз, проведених за міжнародними стандартами з використанням новітніх досягнень науки і техніки, відсотків	36,0	37,0	38,0	39,0	40,0
2. Захист права власності, ефективне правове регулювання					
Частка реєстраційних дій у сфері державної реєстрації юридичних осіб, фізичних осіб — підприємців та громадських формувань, що проведена в автоматичному режимі без участі державного реєстратора, у загальній кількості реєстраційних дій, відсотків	30,9	25,0	30,0	35,0	40,0
Тривалість розгляду скарг на реєстраційні рішення щодо бізнесу, днів	38,0	25,0	25,0	25,0	25,0
Тривалість розгляду скарг на реєстраційні рішення щодо нерухомості, днів	47,0	45,0	30,0	30,0	30,0
3. Створення гуманістичної системи виконання кримінальних покарань					
Рівень повторної злочинності серед засуджених, відсотків	17,1	24,5	24,3	24,1	23,5

ДОКУМЕНТИ

Частка осіб, які успішно пройшли реабілітацію під час пробації без ізоляції від суспільства, із загальної чисельності суб'єктів пробації, відсотків	95,0	97,0	97,0	98,0	98,0
Відсоток досудових доповідей на обвинувачених, у яких висновок про можливість виправлення без позбавлення або обмеження волі на певний строк збігається з думкою суду, відсотків	96,0	95,0	95,0	95,0	95,0

Міністерство культури та інформаційної політики України — **380**
(найменування головного розпорядника коштів державного бюджету) — КВК

Показники видатків державного бюджету та надання кредитів з державного бюджету на 2023 — 2027 роки

Найменування	2023 рік (звіт)	2024 рік (затверджено)	2025 рік (план)	2026 рік (план)	2027 рік (план)
Загальний фонд	8 571 676,7	9 979 249,8	8 709 998,3	8 709 998,3	8 709 998,3
Спеціальний фонд	558 329,3	766 481,6	780 619,0	659 285,6	663 716,6
Разом	9 130 006,0	10 745 731,4	9 490 617,3	9 369 283,9	9 373 714,9

Цілі державної політики у відповідній сфері діяльності, формування та/або реалізацію якої забезпечує головний розпорядник коштів державного бюджету, та показники їх досягнення

Найменування цілей та показників їх досягнення	2023 рік (звіт)	2024 рік (план)	2025 рік (план)	2026 рік (план)	2027 рік (план)
1. Забезпечення доступності культурних послуг та консолідація українського суспільства					
Кількість виданих свідоцтв на право вивезення (тимчасового вивезення) культурних цінностей, одиниць	51,0	40,0	40,0	40,0	40,0
Кількість виданих МКІП дозволів на проведення земляних робіт, археологічних розвідок, розкопок, досліджень решток життєдіяльності людини, що містяться під земною поверхнею, під водою, одиниць	200,0	210,0	210,0	210,0	210,0
2. Збереження, захист та популяризація культурної спадщини та культурних цінностей українського народу. Збереження національної пам'яті українського народу					
Кількість прикладних науково-дослідних та дослідно-конструкторських розробок, одиниць	3,0	3,0	3,0	3,0	3,0
Кількість завершених та впроваджених прикладних наукових досліджень, одиниць	3,0	3,0	3,0	3,0	3,0
Кількість об'єктів культурної спадщини, внесених до національного реєстру, одиниць	3 397,0	50,0	50,0	50,0	50,0
Кількість об'єктів, включених до списку всесвітньої спадщини ЮНЕСКО, одиниць		13,0	13,0	13,0	13,0
3. Підтримка конкурентоспроможних інноваційних підходів у сфері культури, креативних індустрій, розвиток людського потенціалу. Формування цілісного україномовного культурно-інформаційного простору					
Кількість відвідувачів культурологічних, науково-практичних та культурно-освітніх заходів, тис. осіб	4 575,0	19 000,0	19 000,0	19 000,0	19 000,0
Кількість глядачів, які відвідали вистави (концерти) у національних театрах, концертних організаціях та цирковых підприємствах, тис. осіб	1 451,1	2 213,1	2 375,5	2 463,1	2 463,1
Цільова аудиторія, охоплена проектами за підтримки Українського культурного фонду, тис. осіб	6 200,0	7 500,0	13 000,0	13 500,0	13 500,0
4. Захист свободи слова та українського інформаційного простору, створення взаємоузгодженої державної системи інформаційної безпеки					
Кількість суб'єктів господарювання, внесених до державного реєстру видавців, виготовлювачів і розповсюджувачів видавничої продукції, відсотків	312,0	320,0	320,0	320,0	320,0
Охоплення населення в рамках проведення однієї інформаційної (роз'яснювальної/комунікаційної) кампанії щодо європейської та євроатлантичної тематики, відсотків	24 441,0	14 000,0	8 000,0	8 000,0	8 000,0
Рівень охоплення суспільним телерадіомовленням території України, відсотків	80,0	80,0	90,0	90,0	90,0

Міністерство з питань реінтеграції тимчасово окупованих територій України — **390**
(найменування головного розпорядника коштів державного бюджету) — КВК

Показники видатків державного бюджету та надання кредитів з державного бюджету на 2023 — 2027 роки

Найменування	2023 рік (звіт)	2024 рік (затверджено)	2025 рік (план)	2026 рік (план)	2027 рік (план)
Загальний фонд	917 621,9	934 166,3	836 109,8	836 109,8	836 109,8
Спеціальний фонд	261 785,3	877 549,0	241 295,9	133 500,0	140 900,0
Разом	1 179 407,2	1 811 715,3	1 077 405,7	969 609,8	977 009,8

Цілі державної політики у відповідній сфері діяльності, формування та/або реалізацію якої забезпечує головний розпорядник коштів державного бюджету, та показники їх досягнення

Найменування цілей та показників їх досягнення	2023 рік (звіт)	2024 рік (план)	2025 рік (план)	2026 рік (план)	2027 рік (план)
1. Реінтеграція тимчасово окупованих територій					
Кількість розглянутих звернень народних депутатів, громадських організацій, заяв, скарг громадян України, одиниць	24 084,0	20 000,0	20 000,0	20 000,0	20 000,0
Кількість звернень громадян, прийнятих на телефонну "гарячу" лінію у рік, одиниць	573 721,0	480 000,0	480 000,0	480 000,0	480 000,0
Кількість прийнятих та опрацьованих звітів від територіальних громад щодо переліку осіб, що розмістили внутрішньо переміщених осіб та подали заяву про отримання компенсації витрат, одиниць		14 400,0	14 400,0	14 400,0	14 400,0
Відсоток опрацьованих звернень громадян та наданих консультацій з загальної кількості дзвінків, отриманих на телефонну "гарячу" лінію	129,0	100,0	100,0	100,0	100,0
Кількість територіальних громад (представників територіальних громад), яким надано доступ до інформаційно-аналітичної системи обліку даних, пов'язаних з компенсацією витрат за тимчасове розміщення (перебування) внутрішньо переміщених осіб, одиниць		1 200,0	1 200,0	1 200,0	1 200,0
2. Підтримка громадян, що постраждали від конфлікту					
Кількість звільнених осіб, позбавлених свободи внаслідок збройної агресії Російської Федерації проти України, які забезпечені речами для задоволення основних (базових) потреб	1 002,0	1 631,0	1 631,0	1 631,0	1 631,0
Кількість звільнених осіб, стосовно яких встановлено факт позбавлення особистої свободи внаслідок збройної агресії Російської Федерації проти України, яким здійснено виплату одноразової державної грошової допомоги	529,0	1 500,0	1 500,0	1 500,0	1 500,0
Кількість осіб, стосовно яких встановлено факт позбавлення особистої свободи внаслідок збройної агресії Російської Федерації проти України, або членів їх сімей під час перебування таких осіб в місцях несвободи, яким здійснено виплату щорічної державної грошової допомоги	760,0	5 147,0	4 418,0	4 418,0	4 418,0
3. Мир та діалог					
Обсяг створеного та поширеного інформаційного продукту на телебаченні та радіо, годин	576,0	628,0	630,0	630,0	630,0
Кількість виробленої, розповсюдженої та продемонстрованої відеоінформаційної продукції, одиниць	14,0	10,0	14,0	14,0	14,0
Кількість вироблених та розповсюджених примірників поліграфічної та видавничої продукції, одиниць	580 949,0	350 000,0	350 000,0	350 000,0	350 000,0
Кількість розроблених, виготовлених та розповсюджених попереджувальних (маркувальних) знаків, одиниць		130 000,0	85 140,0	60 740,0	42 150,0
4. Відновлення справедливості					
Кількість здійснених зворотних дзвінків з родинами військовополонених, зниклих безвісти та загиблих осіб, одиниць	540,0	18 539,0	18 539,0	18 539,0	18 539,0
Кількість внесення первинних записів у базу даних (реєстри) та актуалізація записів у базі даних (реєстрах) про осіб, що перебувають у полоні (розшукуються), одиниць	48 779,0	30 459,0	30 459,0	30 459,0	30 459,0
Кількість отриманих, зафіксованих повідомлень про недотримання норм міжнародного гуманітарного права, порушень Російською Федерацією прав і свобод, одиниць	982,0	2 061,0	2 061,0	2 061,0	2 061,0
Кількість електронних звернень громадян через засоби Інтернет-зв'язку та їх онлайн-консультування, одиниць	36 840,0	174 797,0	174 797,0	174 797,0	174 797,0
Кількість оброблених кореспонденцій між полоненими та рідними, одиниць	4 738,0	7 208,0	7 208,0	7 208,0	7 208,0
Кількість звільнених з полону осіб та депортованих осіб, яким надано сприяння у відновлені втрачених документів	1 002,0	5 713,0	5 713,0	5 713,0	5 713,0

Державна інспекція ядерного регулювання України — **527**
(найменування головного розпорядника коштів державного бюджету) — КВК

Показники видатків державного бюджету та надання кредитів з державного бюджету на 2023 — 2027 роки

Найменування	2023 рік (звіт)	2024 рік (затверджено)	2025 рік (план)	2026 рік (план)	2027 рік (план)
Загальний фонд	69 306,3	110 131,4	109 736,8	109 736,8	109 736,8
Спеціальний фонд	0,0	0,0	0,0	0,0	0,0
Разом	69 306,3	110 131,4	109 736,8	109 736,8	109 736,8

Цілі державної політики у відповідній сфері діяльності, формування та/або реалізацію якої забезпечує головний розпорядник коштів державного бюджету, та показники їх досягнення

Найменування цілей та показників їх досягнення	2023 рік (звіт)	2024 рік (план)	2025 рік (план)	2026 рік (план)	2027 рік (план)
1. Підвищення рівня безпеки експлуатації ядерних установок та продовження строку їх експлуатації					
Кількість інспекційних перевірок, обстежень, штук	2,0	8,0	16,0	25,0	25,0
Видано дозволів на пуск енергоблоків після планово-попереджувального ремонту з перевантаженням активної зони та на виконання певних робіт чи операцій на окремих етапах життєвого циклу, штук	37,0	79,0	79,0	85,0	85,0
Видано (внесено змін) ліцензій: на експлуатацію ядерних установок; на право провадження діяльності посадовими особами експлуатуючих організацій, що пов'язані із забезпеченням ядерної та радіаційної безпеки; на право безпосереднього управління реакторною установкою, штук	140,0	155,0	162,0	145,0	145,0
Участь у проведенні міжнародних протиаварійних тренувань, штук	6,0	5,0	5,0	5,0	5,0
Проведено тестувань зв'язку з компетентними органами країн в рамках Конвенції про оперативне оповіщення про ядерну аварію та двосторонніх міжнародних договорів, штук	14,0	12,0	12,0	12,0	12,0
Погоджено програм/звітів з продовження експлуатації та підвищення безпеки енергоблоків діючих АЕС, штук	408,0	237,0	392,0	215,0	215,0
Забезпечено координацію дій суб'єктів моніторингу та відображення коректних даних радіаційного моніторингу в інтегрованій автоматизованій системі радіаційного моніторингу, відсотків		30,0	50,0	70,0	90,0
2. Підвищення енергетичної незалежності шляхом спорудження нових ядерних установок та використання нового ядерного палива					
Кількість інспекційних перевірок, обстежень, штук		1,0	1,0	1,0	1,0
Видано (внесено змін) ліцензій, штук			3,0	1,0	1,0
Погоджено технічних рішень про склад та експлуатацію паливних завантажень з тепловидільними збірками альтернативного постачальника та про введення тепловидільних збірок альтернативного постачальника в промислову експлуатацію, штук	4,0	15,0	16,0	15,0	15,0
3. Забезпечення безпеки в рамках підготовки до зняття з експлуатації ядерних установок, зняття з експлуатації Чорнобильської АЕС та перетворення об'єкта "Укриття" на екологічно безпечну систему					
Кількість інспекційних перевірок, обстежень, штук		5,0	1,0	1,0	1,0
Погоджено проектно-технічної та експлуатаційної документації, штук	26,0	15,0	15,0	15,0	15,0
Видано (внесено змін) ліцензій на право провадження діяльності із зняття з експлуатації Чорнобильської АЕС та дозволів в рамках ліцензії, штук	4,0	2,0	2,0	2,0	2,0
Погоджено концептуальних та програмних документів, штук	2,0	2,0	2,0	2,0	2,0
4. Підвищення безпеки виробництва та використання джерел іонізуючого випромінювання, безпеки поводження з радіоактивними відходами, перевезень радіоактивних матеріалів, діяльності з видобування та переробки уранових руд, оптимізація радіаційного захисту					
Кількість інспекційних перевірок, обстежень, штук	4,0	238,0	658,0	728,0	728,0
Кількість визначених у встановленому законодавством порядку вимірювальних лабораторій, які мають відповідну акредитацію та позитивні результати національних і міжнародних калібрувань, штук	4,0	10,0	10,0	10,0	10,0
Видано сертифікатів про затвердження у разі перевезення радіоактивних матеріалів, штук	13,0	7,0	7,0	7,0	5,0
Кількість зареєстрованих джерел іонізуючого випромінювання, штук	1 248,0	1 528,0	1 530,0	1 535,0	1 535,0
Кількість виконаних змін інформації в автоматизованій системі "Регістр" щодо джерел іонізуючого випромінювання та доз опромінення, штук	6 417,0	7 715,0	11 000,0	12 000,0	12 000,0
Кількість суб'єктів діяльності у сфері використання ядерної енергії, внесених до Регістру джерел іонізуючого випромінювання та доз, штук		50,0	150,0	250,0	350,0
Видано дозволів на перевезення радіоактивних матеріалів та внесено до них змін, штук	36,0	30,0	30,0	30,0	30,0
Видано (внесено змін) ліцензій на використання та виробництво джерел іонізуючого випромінювання; на переробку, зберігання радіоактивних відходів; на провадження діяльності сховищем для захоронення радіоактивних відходів; на перевезення радіоактивних матеріалів; на переробку уранових руд, штук	1 168,0	1 114,0	1 114,0	1 164,0	1 164,0
Погоджено технічних умов на джерело іонізуючого випромінювання, штук	2,0	3,0	3,0	3,0	3,0
Погоджено проектно-технічної та експлуатаційної документації на радіоактивні відходи, штук	49,0	50,0	50,0	50,0	50,0
Виконано експертиз проектів щодо уранових об'єктів, штук		6,0	7,0	5,0	4,0
5. Забезпечення виконання Україною зобов'язань нерозповсюдження ядерної зброї					
Організовано інспекцій МАГАТЕ, штук	58,0	60,0	65,0	70,0	70,0
Надіслано в МАГАТЕ інформаційних повідомлень, які мають надаватися Україною, штук	93,0	65,0	65,0	65,0	65,0
Розглянуто та введено звітів у державний банк даних ядерних матеріалів, штук	192,0	225,0	225,0	225,0	225,0
Кількість інспекційних перевірок, обстежень, штук		4,0	3,0	4,0	3,0
6. Забезпечення ядерної захищеності					
Кількість інспекційних перевірок, обстежень, штук		7,0	7,0	7,0	5,0
Надано допусків до виконання особливих робіт керівникам підприємств, штук	9,0	19,0	16,0	18,0	16,0
Розглянуто актів визначення рівня фізичного захисту ядерних установок, ядерних матеріалів, радіоактивних відходів, інших джерел іонізуючого випромінювання, штук	22,0	24,0	30,0	20,0	25,0
Розглянуто переліків посад працівників, робота на яких потребує допуску до виконання особливих робіт, штук	102,0	110,0	120,0	120,0	110,0

Національна комісія, що здійснює державне регулювання у сферах електронних комунікацій, радіочастотного спектра та надання послуг поштового зв'язку — **556**
(найменування головного розпорядника коштів державного бюджету) — КВК

Показники видатків державного бюджету та надання кредитів з державного бюджету на 2023 — 2027 роки

Найменування	2023 рік (звіт)	2024 рік (затверджено)	2025 рік (план)	2026 рік (план)	2027 рік (план)
Загальний фонд	108 869,1	181 725,6	178 145,2	178 145,2	178 145,2
Спеціальний фонд	8 676,2	0,0	0,0	0,0	0,0
Разом	117 545,3	181 725,6	178 145,2	178 145,2	178 145,2

Цілі державної політики у відповідній сфері діяльності, формування та/або реалізацію якої забезпечує головний розпорядник коштів державного бюджету, та показники їх досягнення

Найменування цілей та показників їх досягнення	2023 рік (звіт)	2024 рік (план)	2025 рік (план)	2026 рік (план)	2027 рік (план)
1. Розвиток ринків доступу до електронних комунікаційних мереж та ринків електронних комунікаційних послуг для забезпечення розгортання та використання електронних комунікаційних мереж високої та надвисокої пропускної здатності					
Підтримання в справному стані компонентів Системи тестування параметрів якості обслуговування мереж мобільного зв'язку з метою забезпечення випробувань показників якості мобільного зв'язку на мережах постачальників електронних комунікаційних послуг, штук	2,0	2,0	2,0	2,0	2,0
2. Забезпечення надання на всій території України якісних, прийнятних та доступних для населення послуг шляхом забезпечення ефективної конкуренції та вибору електронних комунікаційних послуг, а також задоволення потреб і захист прав та законних інтересів кінцевих користувачів послуг					
Забезпечення заходів моніторингу якості послуг мобільного зв'язку відповідно до умов щорічних договорів та актів виконаних робіт, відсотків	100,0	100,0	100,0	100,0	100,0
Аналіз ринків певних електронних комунікаційних послуг з метою обґрунтування рішень щодо забезпечення ефективної та стійкої конкуренції в інтересах кінцевих користувачів, одиниць		2,0	3,0	2,0	2,0
Усунення порушень законодавства, виявлених за результатами заходів нагляду, відсотків	77,0	85,0	85,0	85,0	85,0
Забезпечення функціонування послуги перенесення номера (MNP), відсотків	0,6	0,2	0,2	0,2	0,2
Виявлення порушень законодавства на 1 захід нагляду, штук	0,7	0,9	0,9	0,9	0,9
Поетапне створення та розширення функціональних можливостей елемента (модуля) геоінформаційної системи електронної регуляторної платформи, штук	1,0		1,0	1,0	1,0
Розроблення та подання на затвердження до Кабінету Міністрів України пропозицій щодо розмірів плати за видачу, переоформлення, продовження строку дії ліцензії на користування радіочастотним спектром, штук	1,0				
Забезпечення надання адміністративних послуг з видачі, переоформлення та продовження строку дії ліцензій на користування радіочастотним спектром, штук	10,0	98,0	98,0	110,0	68,0
3. Інтеграція телекомунікаційного простору України у глобальний телекомунікаційний простір виходячи з національних інтересів України					
Участь у заходах відповідних міжнародних глобальних та регіональних організацій, штук	5,0	5,0	5,0	5,0	5,0
4. Створення умов для ефективного функціонування та розвитку сфер електронних комунікацій, радіочастотного спектра та надання послуг поштового зв'язку					
Розробка та впровадження складових Електронної регуляторної платформи для надання електронних публічних послуг, штук			5,0		
Забезпечення надання інформаційних послуг суб'єктам ринку у сфері надання послуг поштового зв'язку та оброблення повідомлень про початок здійснення діяльності;	43,0	101,0	30,0	15,0	15,0
Створення та впровадження моделі ефективного оператора (LRIC) для мобільного та фіксованого зв'язку, розрахунок собівартості послуг з використанням моделі LRIC, штук	2,0	2,0	2,0	2,0	2,0
Розробка та впровадження складових Електронної регуляторної платформи для надання інформаційних послуг споживачам та суб'єктам ринку електронних комунікацій, штук				4,0	
Здійснення моніторингу рівня тарифів (цін) на універсальні електронні комунікаційні послуги, штук			1,0	1,0	1,0
Проведення та оновлення географічних оглядів доступності на всій території України мереж широкосмугового доступу (фіксованого та мобільного зв'язку) та послуг голосових електронних комунікацій у фіксованому місці, штук		3,0	6,0	6,0	6,0

Головне управління розвідки Міністерства оборони України — **596**
(найменування головного розпорядника коштів державного бюджету) — КВК

Показники видатків державного бюджету та надання кредитів з державного бюджету на 2023 — 2027 роки

Найменування	2023 рік (звіт)	2024 рік (затверджено)	2025 рік (план)	2026 рік (план)	2027 рік (план)
Загальний фонд	19 563 268,6	18 074 360,8	24 621 119,6	15 135 234,3	14 646 189,3
Спеціальний фонд	10 626 942,6	24 896,7	23 313,3	24 905,6	26 463,6
Разом	30 190 211,2	18 099 257,5	24 644 432,9	15 160 139,9	14 672 652,9

Цілі державної політики у відповідній сфері діяльності, формування та/або реалізацію якої забезпечує головний розпорядник коштів державного бюджету, та показники їх досягнення

Найменування цілей та показників їх досягнення	2023 рік (звіт)	2024 рік (план)	2025 рік (план)	2026 рік (план)	2027 рік (план)
1. Розвинуті розвідувальні спроможності для реалізації національних інтересів України у воєнній сфері, сферах оборони, військового будівництва, військово-технічній та кібербезпеки; поглиблене міжнародне співробітництво					
2. Сучасне озброєння і військова (спеціальна) техніка, що забезпечує виконання завдань воєнною розвідкою України з урахуванням принципів і стандартів НАТО та Національної розвідувальної програми					
3. Професійний та вмотивований персонал Головного управління розвідки Міністерства оборони України					
4. Розвинута військова інфраструктура, об'єднана логістика та достатні запаси матеріальних засобів, дієві системи всебічного забезпечення, що відповідають потребам воєнної розвідки України					

Уповноважений із захисту державної мови — **597**
(найменування головного розпорядника коштів державного бюджету) — КВК

Показники видатків державного бюджету та надання кредитів з державного бюджету на 2023 — 2027 роки

Найменування	2023 рік (звіт)	2024 рік (затверджено)	2025 рік (план)	2026 рік (план)	2027 рік (план)
Загальний фонд	15 369,0	20 888,2	20 453,2	20 453,2	20 453,2
Спеціальний фонд	0,0	0,0	0,0	0,0	0,0
Разом	15 369,0	20 888,2	20 453,2	20 453,2	20 453,2

Цілі державної політики у відповідній сфері діяльності, формування та/або реалізацію якої забезпечує головний розпорядник коштів державного бюджету, та показники їх досягнення

Найменування цілей та показників їх досягнення	2023 рік (звіт)	2024 рік (план)	2025 рік (план)	2026 рік (план)	2027 рік (план)
1. Сприяння функціонуванню української мови як державної					
Кількість висновків та рекомендацій, наданих органам державної влади, органам влади Автономної Республіки Крим та органам місцевого самоврядування в Україні, щодо застосування української мови як державної в їх діяльності, одиниць	202,0	200,0	200,0	200,0	200,0

ДОКУМЕНТИ

Кількість інтернет-представництв органів державної влади, місцевого самоврядування, підприємств, установ, організацій всіх форм власності, громадських об'єднань, політичних партій, інших юридичних осіб, охоплених моніторингом законодавства про державну мову, одиниць	1 672,0	800,0	800,0	800,0	800,0
Кількість заходів із здійснення державного контролю за застосуванням української мови як державної, одиниць	127,0	360,0	360,0	360,0	360,0
Частка скасованих за результатами оскарження постанов у справі про адміністративне правопорушення у загальній кількості винесених, відсотків		10,0	10,0	10,0	10,0
Річний звіт про стан дотримання Закону України "Про забезпечення функціонування української мови як державної", одиниць		1,0	1,0	1,0	1,0
Частка порушень, усунутих за результатами проведених заходів із здійснення державного контролю за застосуванням державної мови, у загальній кількості виявлених, відсотків	80,0	75,0	75,0	75,0	75,0

Вища рада правосуддя — **598**
(найменування головного розпорядника коштів державного бюджету) — КВК

Показники видатків державного бюджету та надання кредитів з державного бюджету на 2023 — 2027 роки

Найменування	2023 рік (звіт)	2024 рік (затверджено)	2025 рік (план)	2026 рік (план)	2027 рік (план)
Загальний фонд	229 809,9	352 463,6	351 999,8	351 999,8	351 999,8
Спеціальний фонд	2 079,0	0,0	0,0	0,0	0,0
Разом	231 888,9	352 463,6	351 999,8	351 999,8	351 999,8

Цілі державної політики у відповідній сфері діяльності, формування та/або реалізацію якої забезпечує головний розпорядник коштів державного бюджету, та показники їх досягнення

Найменування цілей та показників їх досягнення	2023 рік (звіт)	2024 рік (план)	2025 рік (план)	2026 рік (план)	2027 рік (план)
1. Утвердження в Україні принципу верховенства права					
Кількість актів, прийнятих Вищою радою правосуддя, її органами, дисциплінарними інспекторами та членами Вищої ради правосуддя, одиниць	4 431,0	8 050,0	6 400,0	6 400,0	6 400,0
Кількість прийнятих актів щодо забезпечення незалежності суддів та авторитету правосуддя, одиниць	257,0	280,0	280,0	280,0	280,0
Кількість прийнятих актів щодо призначення судді на посаду, переведення та відрядження судді, одиниць	202,0	1 090,0	500,0	500,0	500,0
Кількість прийнятих актів щодо тимчасового відсторонення судді від здійснення правосуддя, звільнення судді з посади, припинення відставки судді, одиниць	357,0	235,0	220,0	213,0	218,0
Кількість прийнятих актів, якими завершено розгляд справ (заяв) щодо несумісності, одиниць	26,0	20,0	20,0	20,0	20,0
Кількість прийнятих дисциплінарними інспекторами актів про залишення без розгляду дисциплінарних скарг, одиниць	1 433,0	4 200,0	2 500,0	2 500,0	2 500,0
Кількість прийнятих Дисциплінарними палатами актів, якими завершені дисциплінарні провадження щодо суддів, одиниць	409,0	5 300,0	5 000,0	5 000,0	5 000,0
Кількість прийнятих актів за результатами розгляду скарг на рішення у дисциплінарних справах, одиниць	25,0	110,0	100,0	100,0	100,0
Кількість розглянутих запитів на інформацію та звернень, одиниць	8 041,0	8 200,0	8 200,0	8 200,0	8 200,0
Придбання оргтехніки, обладнання та предметів довгострокового користування, одиниць	22,0				

Секретаріат Уповноваженого Верховної Ради України з прав людини — **599**
(найменування головного розпорядника коштів державного бюджету) — КВК

Показники видатків державного бюджету та надання кредитів з державного бюджету на 2023 — 2027 роки

Найменування	2023 рік (звіт)	2024 рік (затверджено)	2025 рік (план)	2026 рік (план)	2027 рік (план)
Загальний фонд	293 372,9	359 861,6	357 244,7	357 244,7	357 244,7
Спеціальний фонд	13 749,2	0,0	0,0	0,0	0,0
Разом	307 122,1	359 861,6	357 244,7	357 244,7	357 244,7

Цілі державної політики у відповідній сфері діяльності, формування та/або реалізацію якої забезпечує головний розпорядник коштів державного бюджету, та показники їх досягнення

Найменування цілей та показників їх досягнення	2023 рік (звіт)	2024 рік (план)	2025 рік (план)	2026 рік (план)	2027 рік (план)
1. Посилення парламентського контролю за додержанням конституційних прав і свобод людини і громадянина					
Частка звернень, за якими відкрито провадження Уповноваженим Верховної Ради України з прав людини в загальній кількості поданих звернень, відсотків	5,1	5,0	5,0	5,0	5,0
Частка звернень, за якими надано роз'яснення Уповноваженим Верховної Ради України з прав людини в загальній кількості поданих звернень, відсотків	75,5	65,0	70,0	70,0	70,0
Кількість громадських приймалень Уповноваженого Верховної Ради України з прав людини в регіонах, одиниць	28,0	25,0	28,0	28,0	28,0
Кількість моніторингових візитів до місць несвободи, одиниць	538,0	500,0	500,0	500,0	500,0

Антимонопольний комітет України — **601**
(найменування головного розпорядника коштів державного бюджету) — КВК

Показники видатків державного бюджету та надання кредитів з державного бюджету на 2023 — 2027 роки

Найменування	2023 рік (звіт)	2024 рік (затверджено)	2025 рік (план)	2026 рік (план)	2027 рік (план)
Загальний фонд	241 689,2	568 686,9	565 155,5	565 155,5	565 155,5
Спеціальний фонд	16 895,4	9 588,0	20 145,0	20 145,0	20 145,0
Разом	258 584,6	578 274,9	585 300,5	585 300,5	585 300,5

Цілі державної політики у відповідній сфері діяльності, формування та/або реалізацію якої забезпечує головний розпорядник коштів державного бюджету, та показники їх досягнення

Найменування цілей та показників їх досягнення	2023 рік (звіт)	2024 рік (план)	2025 рік (план)	2026 рік (план)	2027 рік (план)
1. Покращення конкурентного середовища України					
Відношення кількості розглянутих справ про порушення законодавства про захист економічної конкуренції до кількості працівників, відсотків	133,0	130,0	130,0	135,0	140,0
Відношення кількості прийнятих рішень у сфері публічних закупівель, які не оскаржувалися або залишені судами без змін, до загальної кількості прийнятих рішень, відсотків	100,0	95,0	95,0	95,0	95,0
Відношення кількості прийнятих рішень про встановлення або відсутність порушення процедури закупівлі та/або припинення розгляду скарг до кількості скарг у сфері публічних закупівель, прийнятих до розгляду, відсотків	100,0	100,0	100,0	100,0	100,0
Кількість рішень уповноваженого органу у сфері державної допомоги, прийнятих по суті за результатами розгляду повідомлень, справ, одиниць			90,0	160,0	160,0
Кількість рішень уповноваженого органу у сфері державної допомоги, прийнятих по суті за результатами розгляду повідомлень, справ на одного виконавця (27 осіб), одиниць			3,0	5,0	5,0
Кількість наданих роз'яснень з питань застосування законодавства у сфері державної допомоги, одиниць	50,0	48,0	90,0	120,0	120,0
Кількість наданих роз'яснень з питань застосування законодавства у сфері державної допомоги на одного виконавця (30 осіб), одиниць	2,0	2,0			
Кількість звітів, опрацьованих на виконання плану заходів з удосконалення механізму державної допомоги суб'єктам господарювання, затвердженого розпорядженням Кабінету Міністрів України від 14 червня 2022 р. № 476, одиниць	64,0	64,0	64,0	64,0	64,0
Кількість звітів, опрацьованих на виконання плану заходів з удосконалення механізму державної допомоги суб'єктам господарювання, затвердженого розпорядженням Кабінету Міністрів України від 14 червня 2022 р. № 476, на одного виконавця (30 осіб), одиниць	2,0	2,0			
Кількість наданих роз'яснень з питань застосування законодавства у сфері державної допомоги на одного виконавця (27 осіб), одиниць			3,0	4,0	4,0
Кількість звітів, опрацьованих на виконання плану заходів з удосконалення механізму державної допомоги суб''єктам господарювання, затвердженого розпорядженням Кабінету Міністрів України від 14 червня 2022 р. № 476, на одного виконавця (27 осіб), одиниць			2,0	2,0	2,0

Національне агентство України з питань державної служби — **612**
(найменування головного розпорядника коштів державного бюджету) — КВК

Показники видатків державного бюджету та надання кредитів з державного бюджету на 2023 — 2027 роки

Найменування	2023 рік (звіт)	2024 рік (затверджено)	2025 рік (план)	2026 рік (план)	2027 рік (план)
Загальний фонд	154 342,8	220 849,3	215 500,0	215 500,0	215 500,0
Спеціальний фонд	11 182,4	9 824,6	9 824,6	9 824,6	9 824,6
Разом	165 525,2	230 673,9	225 324,6	225 324,6	225 324,6

Цілі державної політики у відповідній сфері діяльності, формування та/або реалізацію якої забезпечує головний розпорядник коштів державного бюджету, та показники їх досягнення

Найменування цілей та показників їх досягнення	2023 рік (звіт)	2024 рік (план)	2025 рік (план)	2026 рік (план)	2027 рік (план)
1. Посилення інституційної спроможності з питань формування та реалізації державної політики у сфері державної служби					
Частка міністерств та центральних органів виконавчої влади, які приєдналися до використання HRMIS, відсотків	50,0	65,0			
Кількість розроблених (актуалізованих) та затверджених методичних рекомендацій з актуальних питань управління персоналом, одиниць	7,0	2,0			
Кількість проведених навчально-роз'яснювальних заходів (вебінарів) для державних службовців та службовців органів місцевого самоврядування з актуальних питань управління персоналом та з питань професійного навчання, одиниць	8,0	6,0			
Кількість розроблених проектів нормативно-правових актів з питань удосконалення управління персоналом на державній службі, службі в органах місцевого самоврядування, системи професійного навчання та щодо реформування системи оплати праці державних службовців, одиниць	17,0	30,0			
2. Захист законних прав громадян на доступ до державної служби, законних прав та інтересів державних службовців					
Кількість проведених апаратом НАДС планових заходів контролю щодо стану додержання визначених Законом України "Про державну службу" умов реалізації громадянами права на державну службу, одиниць	5,0	5,0	5,0	5,0	5,0
Кількість проведених територіальними органами НАДС планових заходів контролю щодо стану додержання визначених Законом України "Про державну службу" умов реалізації громадянами права на державну службу, одиниць	107,0	30,0	30,0	30,0	30,0
3. Підвищення відкритості та прозорості діяльності НАДС у сфері реформування державної служби					
Рівень задоволеності якістю роботи Центру оцінювання кандидатів на зайняття посад державної служби, відсотків	90,0	85,0			
4. Підвищення рівня професійної компетентності державних службовців, голів місцевих державних адміністрацій, їх перших заступників і заступників, посадових осіб місцевого самоврядування та депутатів місцевих рад					
Рівень виконання державного замовлення на підготовку магістрів за спеціальністю "Публічне управління та адміністрування", відсотків	94,1	80,0	80,0	80,0	80,0
Рівень задоволення загальної потреби органів влади у підвищенні кваліфікації державних службовців, голів місцевих державних адміністрацій, їх перших заступників та заступників, посадових осіб місцевого самоврядування, відсотків	28,5	17,2	15,0	19,6	19,1
Рівень виконання державного замовлення на підвищення кваліфікації державних службовців, голів місцевих державних адміністрацій, їх перших заступників та заступників, посадових осіб місцевого самоврядування за визначеними напрямами, відсотків	99,9	80,0	80,0	80,0	80,0
Рівень задоволення загальної потреби органів влади у підготовці магістрів за спеціальністю "Публічне управління та адміністрування", відсотків	41,2	27,2	22,7	25,6	23,6
5. Адаптація державної служби до стандартів Європейського союзу					
Кількість започаткованих органами державної влади проектів Twinning, які знаходяться на стадіях їх підготовки та реалізації у рамках виконання Робочого плану Twinning, одиниць	2,0	2,0	2,0	2,0	2,0
Кількість здійснених органами державної влади заходів TAIEX на виконання плану залучення зовнішньої допомоги Європейської Комісії у рамках TAIEX, одиниць	40,0	50,0	50,0	50,0	50,0
Кількість проведених заходів у рамках робочої панелі "Врядування та реформа державного управління" Тематичної платформи 1 "Зміцнення інститутів та забезпечення належного врядування" ініціативи Європейського Союзу "Східне партнерство", одиниць	1,0	1,0	1,0	1,0	1,0
6. Забезпечення формування та реалізації державної політики у сфері державної служби та служби в органах місцевого самоврядування					
Частка міністерств та центральних органів виконавчої влади, які приєдналися до використання HRMIS, відсотків			80,0		
Кількість розроблених проектів нормативно правових актів з питань удосконалення управління персоналом на державній службі, службі в органах місцевого самоврядування, системи професійного навчання та реформування системи оплати праці державних службовців, одиниць			12,0	10,0	9,0
Кількість розроблених (актуалізованих) та затверджених методичних рекомендацій з актуальних питань управління персоналом, одиниць			2,0	2,0	2,0
Кількість проведених навчально-роз'яснювальних заходів (вебінарів) для державних службовців та службовців органів місцевого самоврядування з актуальних питань управління персоналом, одиниць			8,0	6,0	6,0
7. Забезпечення консультативно-методологічного супроводу, інформаційної підтримки та обміну досвідом з питань державної служби та служби в органах місцевого самоврядування					
Кількість проведених апаратом НАДС планових заходів контролю щодо стану додержання визначених Законом України "Про державну службу" умов реалізації громадянами права на державну службу, одиниць			5,0	5,0	5,0
Кількість проведених територіальними органами НАДС планових заходів контролю щодо стану додержання визначених Законом України "Про державну службу" умов реалізації громадянами права на державну службу, одиниць			30,0	30,0	30,0
8. Аналітична діяльність, оцінювання державних службовців, підвищення ефективності роботи НАДС та його територіальних органів					
Кількість проведених опитувань / досліджень з питань оплати праці державних службовців та щодо забезпечення професійного навчання державними органами, одиниць			1,0	1,0	1,0
Рівень задоволеності якістю роботи Центру оцінювання кандидатів на зайняття посад державної служби, відсотків			85,0	85,0	85,0
9. Інформування громадськості щодо державної політики в сфері державної служби та служби в органах місцевого самоврядування					
Кількість проведених інформаційних кампаній з питань популяризації державної служби, одиниць			2,0	2,0	2,0

Національна комісія з цінних паперів та фондового ринку — **615**
(найменування головного розпорядника коштів державного бюджету) — КВК

Показники видатків державного бюджету та надання кредитів з державного бюджету на 2023 — 2027 роки

Найменування	2023 рік (звіт)	2024 рік (затверджено)	2025 рік (план)	2026 рік (план)	2027 рік (план)
Загальний фонд	195 843,8	227 259,1	225 802,2	225 802,2	225 802,2
Спеціальний фонд	0,0	0,0	0,0	0,0	0,0
Разом	195 843,8	227 259,1	225 802,2	225 802,2	225 802,2

Цілі державної політики у відповідній сфері діяльності, формування та/або реалізацію якої забезпечує головний розпорядник коштів державного бюджету, та показники їх досягнення

Найменування цілей та показників їх досягнення	2023 рік (звіт)	2024 рік (план)	2025 рік (план)	2026 рік (план)	2027 рік (план)
1. Розвиток і функціонування ринків капіталу в Україні, сприяння адаптації національних ринків капіталу до міжнародних стандартів					
Кількість розроблених актів законодавства на провадження професійної діяльності на ринках капіталу та організованих товарних ринках, одиниць		1,0	1,0		
Надходження коштів до бюджету від здійснення ліцензування на провадження професійної діяльності на ринках капіталу та організованих товарних ринках. тис. гривень	134,0	140,0	126,0	182,0	196,0
Надходження коштів до бюджету від сплати за видачу сертифікатів на право вчинення дій, пов'язаних з безпосереднім провадженням професійної діяльності на ринках капіталу та організованих товарних ринках, тис. гривень		157,5			
Обсяг зареєстрованих випусків цінних паперів, тис. гривень	76 412 614,0	100 000 000,0	100 000 000,0	100 000 000,0	100 000 000,0
Кількість перевірок учасників ринків капіталу та професійних учасників організованих товарних ринків, одиниць		34,0	41,0	41,0	41,0
2. Упровадження єдиних стандартів звітності та обміну інформації					
Придбання ліцензій на право користування програмним забезпеченням для функціонування комплексної системи фінансової звітності на основі таксономії за міжнародними стандартами фінансової звітності в єдиному електронному форматі, тис. гривень	4 466,0	9 429,6	8 949,4	9 144,5	10 251,4
Рівень впровадження комплексної системи фінансової звітності на основі таксономії за міжнародними стандартами фінансової звітності в єдиному електронному форматі, відсотків	90,0	95,0	95,0	100,0	100,0

Національне антикорупційне бюро України — **632**
(найменування головного розпорядника коштів державного бюджету) — КВК

Показники видатків державного бюджету та надання кредитів з державного бюджету на 2023 — 2027 роки

Найменування	2023 рік (звіт)	2024 рік (затверджено)	2025 рік (план)	2026 рік (план)	2027 рік (план)
Загальний фонд	1 192 036,8	1 874 969,1	1 858 196,3	1 993 860,0	1 993 860,0
Спеціальний фонд	75 902,5	384,4	390,9	182,3	0,0
Разом	1 267 939,3	1 875 353,5	1 858 587,2	1 994 042,3	1 993 860,0

Цілі державної політики у відповідній сфері діяльності, формування та/або реалізацію якої забезпечує головний розпорядник коштів державного бюджету, та показники їх досягнення

Найменування цілей та показників їх досягнення	2023 рік (звіт)	2024 рік (план)	2025 рік (план)	2026 рік (план)	2027 рік (план)
1. Очищення влади від корупції для побудови та розвитку успішного суспільства та ефективної держави					
Кількість кримінальних проваджень, розпочатих у звітному періоді (у тому числі виділених в окреме провадження згідно з частиною третьою статті 217 Кримінального процесуального кодексу України), одиниць	641,0	700,0	720,0	730,0	740,0
Кількість кримінальних проваджень, у яких особі (особам) повідомлено про підозру про вчинення кримінальних правопорушень, одиниць	101,0	60,0	64,0	68,0	74,0
Кількість кримінальних проваджень, спрямованих до суду з обвинувальним актом або з інших підстав, передбачених Кримінальним процесуальним кодексом України, одиниць	105,0	65,0	68,0	70,0	72,0

Національне агентство з питань запобігання корупції — **633**
(найменування головного розпорядника коштів державного бюджету) — КВК

Показники видатків державного бюджету та надання кредитів з державного бюджету на 2023 — 2027 роки

Найменування	2023 рік (звіт)	2024 рік (затверджено)	2025 рік (план)	2026 рік (план)	2027 рік (план)
Загальний фонд	1 110 817,0	1 305 102,4	1 285 918,2	1 281 793,5	1 278 291,9
Спеціальний фонд	7 458,4	0,0	0,0	0,0	0,0
Разом	1 118 275,4	1 305 102,4	1 285 918,2	1 281 793,5	1 278 291,9

Цілі державної політики у відповідній сфері діяльності, формування та/або реалізацію якої забезпечує головний розпорядник коштів державного бюджету, та показники їх досягнення

Найменування цілей та показників їх досягнення	2023 рік (звіт)	2024 рік (план)	2025 рік (план)	2026 рік (план)	2027 рік (план)
1. Запобігання корупції та підвищення рівня доброчесності осіб, уповноважених на виконання функцій держави або місцевого самоврядування, та прирівняних до них осіб					
Кількість перевірених декларацій осіб, уповноважених на виконання функцій держави або місцевого самоврядування, одиниць		1 010,0	1 110,0	1 210,0	1 310,0
Кількість опрацьованих запитів про перевірку відомостей щодо особи, яка претендує на зайняття посади, яка передбачає зайняття відповідального або особливо відповідального становища, або посади з підвищеним корупційним ризиком, одиниць	1 878,0	9 000,0	9 000,0	9 000,0	9 000,0
Кількість проведених моніторингів способу життя суб'єктів декларування, одиниць	527,0	175,0	165,0	165,0	165,0
Кількість проведених перевірок організації роботи із запобігання та виявлення корупції в державних органах та органах місцевого самоврядування, в тому числі позапланових, одиниць		10,0	10,0	10,0	10,0

ДОКУМЕНТИ

Кількість антикорупційних експертиз проектів нормативно-правових актів, що вносяться на розгляд Верховної Ради України та Кабінету Міністрів України, одиниць	118,0	100,0	100,0	100,0	100,0
Кількість проаналізованих звітів щодо стану виконання антикорупційних програм, одиниць	108,0	45,0	50,0	50,0	50,0
Зменшення кількості порушень, що не стосуються фінансування політичних партій, у загальній кількості виявлених порушень, відсотків		5,0	5,0	5,0	5,0
2. Подолання політичної корупції, створення прозорих засад фінансування політичних партій					
Частка своєчасно затверджених та оприлюднених Національним агентством з питань запобігання корупції висновків за результатами аналізу (перевірки) звітів про майно, доходи, витрати і зобов'язання фінансового характеру політичних партій, відсотків	100,0	100,0	100,0	100,0	100,0
3. Досягнення суттєвого прогресу в запобіганні та протидії корупції, а також забезпечення злагодженості та системності антикорупційної діяльності всіх органів державної влади та органів місцевого самоврядування					
Кількість досліджень, проведених за Методикою стандартного опитування щодо корупції в Україні, затвердженою наказом Національного агентства з питань запобігання корупції від 30грудня 2021 р. № 842/21 (у редакції наказів Національного агентства з питань запобігання корупції від 4 листопада 2022 р. № 252/22 та від 16 жовтня 2023р. № 223/23), одиниць	1,0	1,0	1,0	1,0	1,0

Національна комісія, що здійснює державне регулювання у сферах енергетики та комунальних послуг — **634**
(найменування головного розпорядника коштів державного бюджету) — КВК

Показники видатків державного бюджету та надання кредитів з державного бюджету на 2023 — 2027 роки

Найменування	2023 рік (звіт)	2024 рік (затверджено)	2025 рік (план)	2026 рік (план)	2027 рік (план)
Загальний фонд	0,0	0,0	0,0	0,0	0,0
Спеціальний фонд	674 301,9	850 752,2	875 846,7	915 079,0	984 044,6
Разом	674 301,9	850 752,2	875 846,7	915 079,0	984 044,6

Цілі державної політики у відповідній сфері діяльності, формування та/або реалізацію якої забезпечує головний розпорядник коштів державного бюджету, та показники їх досягнення

Найменування цілей та показників їх досягнення	2023 рік (звіт)	2024 рік (план)	2025 рік (план)	2026 рік (план)	2027 рік (план)
1. Забезпечення ефективного функціонування та розвитку ринків у сферах енергетики та комунальних послуг					
Кількість виданих та переоформлених ліцензій, одиниць	295,0	250,0	250,0	250,0	250,0
Кількість проведених розслідувань, одиниць	7,0	5,0	5,0	5,0	7,0
Рівень оснащення житлових будинків приладами обліку природного газу, де газ використовується населенням для приготування їжі, відсотків	93,0	95,0	96,0	97,0	97,0
Індекси середньої тривалості довгих перерв (технологічних порушень в електричних мережах ліцензіата та запланованих без попередження споживача) в електропостачанні (SAIDI) для міської та сільської території на рівні напруги 0,4 — 20 кВ, хвилин	625,0	609,0	572,0	536,0	499,0
Кількість проведених перевірок, штук	551,0	500,0	500,0	500,0	500,0
Кількість виданих гарантій походження, одиниць			19 000 000,0	19 000 000,0	19 000 000,0
2. Реалізація цінової і тарифної політики у сферах енергетики та комунальних послуг					
Кількість тарифів, установлених/переглянутих НКРЕКП у сфері електроенергетики, нафтогазовому комплексі, теплопостачання, послуги з централізованого опалення та постачання гарячої води, централізованого водопостачання та водовідведення, одиниць	9 643,0	6 804,0	6 925,0	7 020,0	7 205,0
Кількість затверджених ставок плати за приєднання до електричних мереж за: стандартне приєднання; нестандартне приєднання потужності; лінійну частину приєднання, одиниць	16 430,0	16 430,0	16 430,0	16 430,0	16 430,0
Кількість затверджених нормативів розподілу коштів, що надходять на поточні рахунки із спеціальним режимом використання як плата за послуги розподілу природного газу операторів газорозподільної системи, штук	86,0	156,0	156,0	156,0	84,0
Кількість зареєстрованих/виключених з Реєстру учасників оптового ринку НКРЕКП, штук			2 000,0	2 000,0	2 000,0
3. Сприяння ефективному відкриттю ринків у сферах енергетики та комунальних послуг для всіх споживачів і постачальників та забезпечення недискримінаційного доступу користувачів до мереж/трубопроводів					
Кількість прийнятих рішень (постанов, розпоряджень) НКРЕКП, штук	3 040,0	2 700,0	2 700,0	2 700,0	2 700,0
4. Створення сприятливих умов для залучення інвестицій у розвиток ринків у сферах енергетики та комунальних послуг					
Кількість схвалених НКРЕКП інвестиційних програм ліцензіатів у сфері електроенергетики, теплопостачання, централізованого водопостачання та водовідведення, затверджених НКРЕКП планів розвитку у нафтогазовому комплексі, штук	275,0	144,0	144,0	144,0	167,0
5. Забезпечення захисту прав споживачів товарів, послуг у сферах енергетики та комунальних послуг					
Кількість опрацьованих НКРЕКП звернень громадян, штук	32 095,0	20 000,0	20 000,0	20 000,0	20 000,0
Кількість запитів на інформацію, штук	797,0	600,0	600,0	600,0	600,0

Державне космічне агентство України — **638**
(найменування головного розпорядника коштів державного бюджету) — КВК

Показники видатків державного бюджету та надання кредитів з державного бюджету на 2023 — 2027 роки

Найменування	2023 рік (звіт)	2024 рік (затверджено)	2025 рік (план)	2026 рік (план)	2027 рік (план)
Загальний фонд	1 056 343,4	1 607 964,2	1 075 979,6	751 812,0	751 812,0
Спеціальний фонд	25 310,9	15 712,2	15 712,2	15 712,2	15 712,2
Разом	1 081 654,3	1 623 676,4	1 091 691,8	767 524,2	767 524,2

Цілі державної політики у відповідній сфері діяльності, формування та/або реалізацію якої забезпечує головний розпорядник коштів державного бюджету, та показники їх досягнення

Найменування цілей та показників їх досягнення	2023 рік (звіт)	2024 рік (план)	2025 рік (план)	2026 рік (план)	2027 рік (план)
1. Підвищення ефективності використання космічного потенціалу для розв'язання завдань соціально-економічного розвитку суспільства, а також у сфері оборони і національної безпеки					
Закупівля бортового ресурсу супутників дистанційного зондування Землі, тис. гривень	35 200,0	32 000,0	32 000,0	32 000,0	32 000,0
Кількість сеансів зв'язку та сеансів забезпечення зв'язку з космічними апаратами (космічними об'єктами), одиниць	37 023,0	25 120,0	25 120,0	25 120,0	25 120,0
Кількість прийнятої та обробленої інформації дистанційного зондування Землі, одиниць	237 204,0	40 200,0	40 200,0	40 200,0	40 200,0
Площа Земної поверхні, віднятої супутниками дистанційного зондування Землі (бортовий ресурс супутників в рамках закупівель), квадратних кілометрів	87 247,0	80 000,0	80 000,0	80 000,0	80 000,0
Середньорічна кількість дітей, які отримають позашкільну освіту, одиниць	781,0	760,0	760,0	760,0	760,0
2. Ліквідація стратегічної ядерної зброї, включаючи екологічно безпечне знищення ракетного палива. Утилізація компонентів рідкого ракетного палива (гептилу)					
Обсяг твердого ракетного палива, що знаходиться на зберіганні на початок звітного періоду, тонн	1 091,0	379,5	142,2		
Обсяг твердого ракетного палива, що знаходиться на зберіганні на кінець звітного періоду, тонн	379,5	142,2	94,8		
Обсяг утилізації твердого ракетного палива, тонн	236,9	237,3	47,4		
Рівень утилізації твердого ракетного палива, відсотків	91,4	96,8	97,9		
Обсяг рідкого ракетного палива, що знаходиться на зберіганні на початок звітного періоду, тонн		96,1	91,0		
Обсяг рідкого ракетного палива, що знаходиться на зберіганні на кінець звітного періоду, тонн		91,0			
Обсяг утилізації рідкого ракетного палива, тонн		5,1	91,0		
Рівень утилізації рідкого ракетного палива, відсотків		5,3	100,0		

Державне бюро розслідувань — **642**
(найменування головного розпорядника коштів державного бюджету) — КВК

Показники видатків державного бюджету та надання кредитів з державного бюджету на 2023 — 2027 роки

Найменування	2023 рік (звіт)	2024 рік (затверджено)	2025 рік (план)	2026 рік (план)	2027 рік (план)
Загальний фонд	2 422 750,7	3 769 367,7	3 433 920,2	3 433 920,2	3 433 920,2
Спеціальний фонд	151 528,0	0,0	0,0	0,0	0,0
Разом	2 574 278,7	3 769 367,7	3 433 920,2	3 433 920,2	3 433 920,2

Цілі державної політики у відповідній сфері діяльності, формування та/або реалізацію якої забезпечує головний розпорядник коштів державного бюджету, та показники їх досягнення

Найменування цілей та показників їх досягнення	2023 рік (звіт)	2024 рік (план)	2025 рік (план)	2026 рік (план)	2027 рік (план)
1. Встановлення справедливості у суспільстві шляхом незалежного та всебічного розслідування кримінальних правопорушень задля притягнення винних до встановленої законом відповідальності, незважаючи на їх посади, зв'язки та ресурси					
Кількість кримінальних проваджень, у яких розпочато досудове розслідування (у тому числі виділених в окреме провадження згідно з частиною третьою статті 217 Кримінального процесуального кодексу України), одиниць	30 554,0	23 053,0	23 053,0	23 053,0	23 053,0
Кількість закінчених кримінальних проваджень з направленням до суду обвинувального акта або клопотання, одиниць	7 231,0	5 878,0	5 878,0	5 878,0	5 878,0
Кількість кримінальних проваджень, досудове розслідування у яких закінчено, одиниць	17 957,0	17 596,0	17 596,0	17 596,0	17 596,0
Питома вага кримінальних проваджень, у яких обвинувальні акти направлено до суду, з числа кримінальних проваджень, у яких закінчено досудове розслідування, відсотків	40,3	33,4	33,4	33,4	33,4

Національне агентство України з питань виявлення, розшуку та управління активами, одержаними від корупційних та інших злочинів — **643**
(найменування головного розпорядника коштів державного бюджету) — КВК

Показники видатків державного бюджету та надання кредитів з державного бюджету на 2023 — 2027 роки

Найменування	2023 рік (звіт)	2024 рік (затверджено)	2025 рік (план)	2026 рік (план)	2027 рік (план)
Загальний фонд	171 719,8	189 064,3	185 272,3	185 272,3	185 272,3
Спеціальний фонд	2,0	0,0	0,0	0,0	0,0
Разом	171 721,8	189 064,3	185 272,3	185 272,3	185 272,3

Цілі державної політики у відповідній сфері діяльності, формування та/або реалізацію якої забезпечує головний розпорядник коштів державного бюджету, та показники їх досягнення

Найменування цілей та показників їх досягнення	2023 рік (звіт)	2024 рік (план)	2025 рік (план)	2026 рік (план)	2027 рік (план)
1. Ефективне виявлення та розшук активів на виконання звернень (запитів) суб'єктів, визначених законодавством, у кримінальному, цивільному та адміністративному процесах, управління та збереження переданих активів, на які накладено арешт або які конфісковано у рамках кримінального провадження, та генерування надходжень до Державного бюджету України					
Кількість запитів, направлених до іноземних юрисдикцій з метою розшуку активів, на які може бути накладено арешт в рамках кримінального провадження, одиниць	215,0	85,0	90,0	95,0	100,0
Кількість активів, щодо яких проведено заходи з експертизи, охорони, збереження та транспортування, одиниць		100,0	1 000,0	1 000,0	1 000,0
Кількість активів, які передані в управління АРМА, одиниць	3 078,0	3 000,0	5 300,0	5 300,0	5 300,0
Надходження до державного бюджету від реалізації активів, що перебувають в управлінні АРМА, у разі їх конфіскації, відповідно до положень статті 23 Закону України про Національне агентство, тис. гривень	88 792,5	10 000,0	10 000,0	10 000,0	10 000,0
Надходження до державного бюджету від здійснення заходів з управління активами на підставі відповідної ухвали суду або згоди власника, тис. гривень	101 299,8	100 000,0	100 000,0	100 000,0	100 000,0
Кількість заходів з представництва у галузі виявлення, розшуку та управління активами за кордоном, одиниць	12,0	13,0	13,0	12,0	11,0
Кількість виявлених та розшуканих активів, на виконання звернень (запитів) суб'єктів, визначених законодавством, одиниць	92 064,0	35 000,0	40 000,0	45 000,0	50 000,0
Кількість розроблених проектів нормативно-правових актів щодо формування та реалізації державної політики у сфері виявлення, розшуку та управління активами, одиниць	14,0	4,0	4,0	4,0	5,0
Кількість відповідей, наданих суб'єктам, визначеним законодавством, за результатами вжитих заходів з виявлення та розшуку активів, одиниць	12 475,0	2 750,0	3 000,0	3 250,0	3 500,0
Надходження до Державного бюджету України від реалізації арештованих активів, які передані АРМА для здійснення заходів з управління у разі, якщо за результатами кримінального провадження застосовано конфіскацію чи спеціальну конфіскацію, тис. гривень	912,1	10 000,0	10 000,0	10 000,0	10 000,0

Національна рада України з питань телебачення і радіомовлення — **644**
(найменування головного розпорядника коштів державного бюджету) — КВК

Показники видатків державного бюджету та надання кредитів з державного бюджету на 2023 — 2027 роки

Найменування	2023 рік (звіт)	2024 рік (затверджено)	2025 рік (план)	2026 рік (план)	2027 рік (план)
Загальний фонд	148 920,3	228 880,4	217 680,4	217 680,4	217 680,4
Спеціальний фонд	3 604,1	0,0	0,0	0,0	0,0
Разом	152 524,4	228 880,4	217 680,4	217 680,4	217 680,4

Цілі державної політики у відповідній сфері діяльності, формування та/або реалізацію якої забезпечує головний розпорядник коштів державного бюджету, та показники їх досягнення

Найменування цілей та показників їх досягнення	2023 рік (звіт)	2024 рік (план)	2025 рік (план)	2026 рік (план)	2027 рік (план)
1. Захист інформаційного простору від впливу держави-агресора					
Кількість перевірок суб'єктів у сфері медіа, штук	118,0	250,0	172,0	121,0	151,0
Кількість офіційних (добових/тижневих) моніторингів (одиниць), з них:	2 400,0	3 300,0	3 300,0	3 300,0	3 300,0
проведення аналізу гендерної рівності українських медіа	1,0	1,0	1,0	1,0	1,0
проведення моніторингу та аналізу гендерного балансу у контенті українських медіа	1,0	1,0	1,0	1,0	1,0
2. Розвиток каналів мовлення та багатоканальних мереж, стимулювання конкурентного медіасередовища					
Кількість замовлених розрахунків щодо можливості та умов користування радіочастотним спектром для потреб мовлення, у тому числі для тимчасового мовлення, штук	49,0	40,0	50,0	50,0	50,0
3. Цифровізація процесів для підвищення ефективності діяльності регулятора					
Кількість розглянутих заяв претендентів і суб'єктів у сфері медіа на ліцензування та реєстрацію, штук	2 703,0	1 800,0	1 600,0	1 700,0	1 500,0
Кількість ухвалених рішень Національної ради про внесення відомостей до Реєстру суб'єктів у сфері медіа щодо ліцензування та реєстрації, штук	1 847,0	1 600,0	1 500,0	1 600,0	1 400,0
Надходження коштів за видачу або продовження строку дії ліцензії на мовлення, ліцензії на постачання послуг для потреб мовлення, внесення змін до Реєстру суб'єктів у сфері медіа, за реєстрацію суб'єктів у сфері медіа та іноземних лінійних медіа, сплачених відповідно до Закону України "Про медіа", тис. гривень	61 759,7	12 000,0	40 000,0	20 000,0	20 000,0
4. Посилення суб'єктності України на міжнародній арені та участь у формуванні порядку денного міжнародних інформаційних процесів					
Рівень виконання зобов'язання сплати членських внесків до Європейського об'єднання регуляторних органів у сфері телебачення і радіомовлення (EPRA), відсотків	100,0	100,0	100,0	100,0	100,0

Бюро економічної безпеки України — **649**
(найменування головного розпорядника коштів державного бюджету) — КВК

Показники видатків державного бюджету та надання кредитів з державного бюджету на 2023 — 2027 роки

Найменування	2023 рік (звіт)	2024 рік (затверджено)	2025 рік (план)	2026 рік (план)	2027 рік (план)
Загальний фонд	721 014,8	1 347 503,4	1 106 575,4	1 106 575,4	1 106 575,4
Спеціальний фонд	34 531,6	91,0	112,4	112,4	112,4
Разом	755 546,4	1 347 594,4	1 106 687,8	1 106 687,8	1 106 687,8

Цілі державної політики у відповідній сфері діяльності, формування та/або реалізацію якої забезпечує головний розпорядник коштів державного бюджету, та показники їх досягнення

Найменування цілей та показників їх досягнення	2023 рік (звіт)	2024 рік (план)	2025 рік (план)	2026 рік (план)	2027 рік (план)
1. Протидія правопорушенням, що посягають на функціонування економіки держави					
Кількість наданих пропозицій щодо внесення змін до нормативно-правових актів з питань усунення передумов для створення схем протиправної діяльності у сфері економіки, одиниць	20,0	10,0	20,0	25,0	25,0
Кількість складених аналітичних висновків і рекомендацій для державних органів з метою підвищення ефективності прийняття ними управлінських рішень щодо регулювання відносин у сфері економіки, одиниць	650,0				
Кількість складених аналітичних висновків і рекомендацій для державних органів, органів місцевого самоврядування з метою підвищення ефективності прийняття ними управлінських рішень щодо регулювання відносин у сфері економіки, одиниць		100,0	400,0	500,0	600,0
Кількість складених інформаційних документів, одиниць	1 948,0	200,0	800,0	1 000,0	1 100,0
Кількість складених аналітичних продуктів, одиниць	1 277,0	500,0	2 000,0	2 300,0	2 400,0
Кількість зареєстрованих заяв і повідомлень про кримінальні правопорушення, одиниць	3 426,0	3 000,0	3 000,0	3 000,0	3 000,0
Кількість кримінальних проваджень, що розслідувалися, одиниць	4 558,0				
Кількість кримінальних проваджень, розпочатих детективами БЕБ, одиниць		1 800,0	1 900,0	2 000,0	2 000,0
Сума відшкодованих збитків за закінченими кримінальними провадженнями, млн. гривень	544,0	800,0	800,0	850,0	900,0
Кількість закінчених кримінальних проваджень, одиниць	621,0	500,0	500,0	500,0	500,0
Кількість придбаних спеціалізованих транспортних засобів, одиниць		15,0			
Кількість створених та впроваджених інформаційно-комунікаційних систем, одиниць		1,0			
Частка жінок на державній службі, відсотків		20,0	60,0	60,0	60,0
Частка жінок із спеціальними званнями БЕБ, відсотків		10,0	30,0	30,0	30,0

Рада національної безпеки і оборони України — **650**
(найменування головного розпорядника коштів державного бюджету) — КВК

Показники видатків державного бюджету та надання кредитів з державного бюджету на 2023 — 2027 роки

Найменування	2023 рік (звіт)	2024 рік (затверджено)	2025 рік (план)	2026 рік (план)	2027 рік (план)
Загальний фонд	260 904,7	313 880,0	310 297,1	310 297,1	310 297,1
Спеціальний фонд	35 054,2	0,0	0,0	0,0	0,0
Разом	295 958,9	313 880,0	310 297,1	310 297,1	310 297,1

Цілі державної політики у відповідній сфері діяльності, формування та/або реалізацію якої забезпечує головний розпорядник коштів державного бюджету, та показники їх досягнення

Найменування цілей та показників їх досягнення	2023 рік (звіт)	2024 рік (план)	2025 рік (план)	2026 рік (план)	2027 рік (план)
1. Вивчення та аналіз ситуації у сфері національної безпеки і оборони, підготовка та внесення Президентові України, Раді національної безпеки і оборони України пропозицій щодо вдосконалення системи забезпечення національної безпеки і оборони					
Кількість підготовлених проектів указів Президента України про введення в дію рішень Ради національної безпеки і оборони України, проектів інших нормативно-правових актів у сфері національної безпеки і оборони України, одиниць	77,0	45,0	45,0	45,0	45,0
Кількість питань, підготовлених для розгляду на засіданнях Ради національної безпеки і оборони України, одиниць	90,0	32,0	32,0	32,0	32,0
Кількість проведених засідань Ради національної безпеки і оборони України, одиниць	70,0	14,0	14,0	14,0	14,0
2. Посилення спроможності національної системи кібербезпеки для ефективної протидії кіберзагрозам у сучасному безпековому середовищі					
Кількість проведених засідань Національного координаційного центру кібербезпеки, одиниць	4,0	4,0	4,0	4,0	4,0
Кількість питань, підготовлених для розгляду на засіданнях Національного координаційного центру кібербезпеки, одиниць	12,0	16,0	16,0	16,0	16,0
Кількість заходів у сфері кібербезпеки, спрямованих на посилення спроможностей суб'єктів національної системи кібербезпеки, організованих та проведених за участю Національного координаційного центру кібербезпеки, одиниць	20,0	24,0	28,0	28,0	28,0
3. Виявлення та протидія дезінформації, пропаганді, деструктивним інформаційним впливам і кампаніям, які загрожують національній безпеці та національним інтересам в інформаційній сфері					
Кількість заходів у сфері інформаційної безпеки, спрямованих на посилення спроможностей суб'єктів сектору безпеки та оборони, за участю працівників Центру протидії дезінформації, одиниць	19,0	18,0	18,0	18,0	18,0
Кількість підготовлених звітів за результатами виявлених інформаційних загроз у сфері національної безпеки і оборони України та рекомендацій щодо реагування, направлених до Ради національної безпеки і оборони, одиниць	50,0	40,0	40,0	40,0	40,0

ДОКУМЕНТИ

Кількість підготовлених та внесених матеріалів (зведень) до Ради національної безпеки і оборони за результатами моніторингу подій та явищ дезінформації, пропаганди, маніпулювання громадською думкою в інформаційному просторі України, одиниць	50,0	50,0	50,0	50,0	50,0

Рахункова палата **651**
(найменування головного розпорядника коштів державного бюджету) КВК

Показники видатків державного бюджету та надання кредитів з державного бюджету на 2023 — 2027 роки

Найменування	2023 рік (звіт)	2024 рік (затверджено)	2025 рік (план)	2026 рік (план)	2027 рік (план)
Загальний фонд	335 451,0	511 107,9	493 063,5	493 063,5	493 063,5
Спеціальний фонд	0,0	14,0	13,7	14,8	15,8
Разом	335 451,0	511 121,9	493 077,2	493 078,3	493 079,3

Цілі державної політики у відповідній сфері діяльності, формування та/або реалізацію якої забезпечує головний розпорядник коштів державного бюджету, та показники їх досягнення

Найменування цілей та показників їх досягнення	2023 рік (звіт)	2024 рік (план)	2025 рік (план)	2026 рік (план)	2027 рік (план)
1. Посилення ролі Рахункової палати як вищого органу аудиту в Україні					
Кількість штатних одиниць, осіб	489,0	713,0	713,0	713,0	713,0
Кількість посадових осіб, що здійснюють контрольні заходи, в тому числі в територіальних управліннях, осіб	323,0	488,0	466,0	466,0	466,0
Кількість проведених заходів з державного зовнішнього фінансового контролю (аудиту), одиниць	64,0	59,0	65,0	65,0	66,0
- з них аудитів ефективності, одиниць	33,0	23,0	34,0	34,0	34,0
Кількість документів (актів, довідок, звітів, висновків тощо), складених за результатами заходів державного зовнішнього фінансового контролю (аудиту), в тому числі документів, які включають гендерні аспекти, одиниць	487,0	437,0	494,0	494,0	494,0
Кількість об'єктів контролю, охоплених заходами державного зовнішнього фінансового контролю (аудиту), штук	399,0	425,0	403,0	403,0	409,0
Середня кількість об'єктів контролю на 1 аудитора, одиниць	1,2	1,0	1,0	1,0	1,0
Рівень виконання об'єктами контролю рекомендацій Рахункової палати, наданих за результатами проведених контрольних заходів, відсотків	64,4	70,0	70,0	70,0	70,0
2. Зміцнення організаційної спроможності та професійного потенціалу Рахункової палати					
Кількість придбаних ліцензій програмного забезпечення, одиниць	800,0	900,0	1 078,0	1 078,0	1 078,0
Кількість працівників, що підвищили кваліфікацію, осіб	268,0	336,0	245,0	236,0	235,0
в тому числі: жінок, осіб	167,0	200,0	147,0	144,0	146,0
чоловіків, осіб	101,0	136,0	98,0	92,0	89,0
Кількість отриманих протоколів та актів атестації комплексів технічного захисту інформації з обмеженим доступом, впроваджених на об'єктах інформаційної діяльності, одиниць	16,0				
Кількість придбаного обладнання (кардридери, захищені носії даних, флеш-носії та інше комп'ютерне обладнання), одиниць			914,0	250,0	250,0
Загальна площа адміністративних приміщень, включаючи орендовані, кв. метрів	15 875,1	15 875,1	15 875,1	15 875,1	15 875,1
Кількість комплектів послуг програмно-апаратної технічної підтримки, одиниць			4,0	4,0	4,0
3. Визнання і довіра суспільства до діяльності Рахункової палати					
Кількість розміщених на офіційному веб-сайті Рахункової палати документів за результатами розгляду на засіданнях Рахункової палати (Закон України "Про Рахункову палату", ст.30, 36), штук	928,0		570,0	590,0	600,0
Кількість новинних добірок з електронних медіа про діяльність Рахункової палати, штук	365,0	365,0	365,0	365,0	365,0
Збільшення кількості звернень до Рахункової палати, у тому числі через офіційний веб-сайт, з метою отримання об'єктивної експертної оцінки щодо управління публічними	30,0	40,0			
Кількість розглянутих питань на комітетах Верховної Ради України, що стосуються діяльності Рахункової палати, штук	110,0	130,0	135,0	135,0	135,0
4. Ефективне представництво Рахункової палати у міжнародній аудиторській спільноті					
Кількість міжнародних організацій вищих органів фінансового контролю, членом яких є Рахункова палата, одиниць	2,0	2,0	2,0	2,0	2,0
Кількість міжнародних заходів, в яких взято участь (конгреси, конференції, робочі та спеціальні групи INTOSAI та EUROSAI) за кордоном, відсотків	82,0	8,0	5,0	5,0	5,0
Робочі органи міжнародних організацій вищих органів фінансового контролю, в роботі яких приймає участь Рахункова палата у відсотках до їх загальної кількості, відсотків	63,0	63,0	63,0	63,0	63,0
Кількість міжнародних та координованих аудитів, у проведенні яких взято участь, одиниць	7,0	8,0	3,0	3,0	2,0
Рівень виконання запланованих заходів з міжнародного співробітництва, відсотків	593,0	100,0	29,0	27,0	27,0

Служба безпеки України **652**
(найменування головного розпорядника коштів державного бюджету) КВК

Показники видатків державного бюджету та надання кредитів з державного бюджету на 2023 — 2027 роки

Найменування	2023 рік (звіт)	2024 рік (затверджено)	2025 рік (план)	2026 рік (план)	2027 рік (план)
Загальний фонд	35 386 143,5	34 822 093,8	41 324 152,3	40 163 214,9	40 126 676,7
Спеціальний фонд	3 976 402,7	266 129,4	314 662,0	325 091,4	334 339,3
Разом	39 362 546,2	35 088 223,2	41 638 814,3	40 488 306,3	40 461 016,0

Цілі державної політики у відповідній сфері діяльності, формування та/або реалізацію якої забезпечує головний розпорядник коштів державного бюджету, та показники їх досягнення

Найменування цілей та показників їх досягнення	2023 рік (звіт)	2024 рік (план)	2025 рік (план)	2026 рік (план)	2027 рік (план)
1. Забезпечення державної безпеки України та захист її територіальної цілісності					
Кількість кримінальних проваджень, що розслідувалися слідчими органів безпеки, одиниць	107 528,0	107 528,0	107 528,0	107 528,0	107 528,0
2. Реалізація прав військовослужбовців на забезпечення жилими приміщеннями					
Кількість житлових об'єктів, на яких проводяться роботи з будівництва, одиниць	6,0	6,0	4,0	3,0	2,0

Національна академія наук України **654**
(найменування головного розпорядника коштів державного бюджету) КВК

Показники видатків державного бюджету та надання кредитів з державного бюджету на 2023 — 2027 роки

Найменування	2023 рік (звіт)	2024 рік (затверджено)	2025 рік (план)	2026 рік (план)	2027 рік (план)
Загальний фонд	4 562 396,2	5 827 352,6	5 369 819,3	5 369 819,3	5 369 819,3
Спеціальний фонд	1 371 597,2	1 316 323,5	1 325 682,4	1 325 682,4	1 325 682,4
Разом	5 933 993,4	7 143 676,1	6 695 501,7	6 695 501,7	6 695 501,7

Цілі державної політики у відповідній сфері діяльності, формування та/або реалізацію якої забезпечує головний розпорядник коштів державного бюджету, та показники їх досягнення

Найменування цілей та показників їх досягнення	2023 рік (звіт)	2024 рік (план)	2025 рік (план)	2026 рік (план)	2027 рік (план)
1. Досягнення високого рівня розвитку науки і техніки					
Кількість впровадженої науково-технічної продукції (нових видів виробів, технологій, матеріалів, сортів рослин, методів, теорій тощо) за фундаментальними дослідженнями, державними цільовими програмами та прикладними науково-дослідними роботами, одиниць	1 764,0	1 600,0	1 619,0	1 536,0	1 540,0
Кількість створеної науково-технічної продукції (нових видів виробів, технологій, матеріалів, сортів рослин, методів, теорій тощо) за фундаментальними дослідженнями, державними цільовими програмами та прикладними науково-дослідними роботами, одиниць	3 959,0	3 537,0	3 546,0	3 455,0	3 469,0
Середньорічна кількість молодих учених — стипендіантів Національної академії наук України, осіб	315,5	320,0	320,0	320,0	320,0
Частка впровадженої науково-технічної продукції (нових видів виробів, технологій, матеріалів), відсотків	44,6	45,2	45,7	44,5	44,4
Кількість молодих вчених, які отримують стипендію Президента України, осіб	280,0	300,0	300,0	300,0	300,0
Кількість отриманих охоронних документів на об'єкти права інтелектуальної власності, одиниць	218,0	200,0	256,0	276,0	296,0
Кількість публікацій в наукових виданнях, одиниць	13 763,0	12 155,0	13 900,0	14 000,0	14 200,0
Випуск докторантів, осіб	39,0	72,0	54,0	55,0	55,0
Випуск аспірантів, які навчалися з відривом від виробництва, осіб	158,0	176,0	209,0	275,0	305,0

Національна академія педагогічних наук України **655**
(найменування головного розпорядника коштів державного бюджету) КВК

Показники видатків державного бюджету та надання кредитів з державного бюджету на 2023 — 2027 роки

Найменування	2023 рік (звіт)	2024 рік (затверджено)	2025 рік (план)	2026 рік (план)	2027 рік (план)
Загальний фонд	246 505,6	293 063,7	254 285,2	254 285,2	254 285,2
Спеціальний фонд	39 013,6	42 034,1	43 665,8	41 981,1	41 393,7
Разом	285 519,2	335 097,8	297 951,0	296 266,3	295 678,9

Цілі державної політики у відповідній сфері діяльності, формування та/або реалізацію якої забезпечує головний розпорядник коштів державного бюджету, та показники їх досягнення

Найменування цілей та показників їх досягнення	2023 рік (звіт)	2024 рік (план)	2025 рік (план)	2026 рік (план)	2027 рік (план)
1. Підвищення наукового потенціалу в галузі освіти, педагогіки і психології, посилення його впливу на модернізацію усіх ланок національної освіти					
Прийом аспірантів з відривом від виробництва, осіб	144,0	22,0	12,0	22,0	20,0
Кількість завершених та впроваджених у поточному році фундаментальних наукових досліджень, одиниць	18,0	13,0	20,0	5,0	5,0
Прийом слухачів курсів підвищення кваліфікації, осіб	7 221,0	6 750,0	1 750,0	1 750,0	1 750,0
Випуск докторантів, осіб	12,0	21,0	14,0	14,0	10,0
Кількість підготовлених навчальних, навчально-методичних посібників, підручників, навчальних програм, методичних рекомендацій тощо за завершеними прикладними науковими дослідженнями, одиниць	85,0	63,0	166,0	90,0	90,0
Кількість підготовлених монографій, посібників, методичних рекомендацій, довідників тощо за завершеними фундаментальними науковими дослідженнями, одиниць	76,0	31,0	64,0	16,0	16,0
Кількість користувачів сайту електронної бібліотеки Національної академії педагогічних наук України, осіб	102 860,0	50 000,0	50 000,0	50 000,0	50 000,0
Кількість завершених та впроваджених у відповідному році прикладних наукових досліджень, одиниць	23,0	27,0	37,0	25,0	25,0
Кількість наукових публікацій, підготовлених членами Національної академії педагогічних наук України, одиниць	846,0	686,0	686,0	686,0	686,0
Кількість фундаментальних наукових досліджень з пріоритетних напрямів розвитку науки і техніки, одиниць	41,0	36,0	36,0	36,0	36,0
Кількість прикладних наукових досліджень з пріоритетних напрямів розвитку науки і техніки, одиниць	58,0	73,0	66,0	66,0	66,0
Кількість публікацій наукових установ у міжнародній наукометричній базі даних Scopus та інших наукометричних базах даних, одиниць	947,0	674,0	674,0	674,0	674,0
Кількість документів, які входять до складу наукового об'єкта, що становить національне надбання, одиниць	28 081,0	28 081,0	28 081,0	28 081,0	28 081,0

Національна академія медичних наук України **656**
(найменування головного розпорядника коштів державного бюджету) КВК

Показники видатків державного бюджету та надання кредитів з державного бюджету на 2023 — 2027 роки

Найменування	2023 рік (звіт)	2024 рік (затверджено)	2025 рік (план)	2026 рік (план)	2027 рік (план)
Загальний фонд	5 283 620,6	6 664 293,3	839 658,0	839 658,0	839 658,0
Спеціальний фонд	1 320 282,8	357 423,6	222 854,8	222 854,8	222 854,8
Разом	6 603 903,4	7 021 716,9	1 062 512,8	1 062 512,8	1 062 512,8

Цілі державної політики у відповідній сфері діяльності, формування та/або реалізацію якої забезпечує головний розпорядник коштів державного бюджету, та показники їх досягнення

Найменування цілей та показників їх досягнення	2023 рік (звіт)	2024 рік (план)	2025 рік (план)	2026 рік (план)	2027 рік (план)
1. Розвиток наукового потенціалу України та підвищення ефективності його використання					
Кількість створених нових технологій за прикладними науковими дослідженнями, одиниць	58,0	68,0	60,0	62,0	64,0
Частка впроваджених нових технологій в клініках науково-дослідних установ, відсотків	100,0	100,0	100,0	100,0	100,0
Кількість поданих заявок на отримання охоронних документів на об'єкти права інтелектуальної власності, одиниць	49,0	30,0	34,0	37,0	39,0
Кількість отриманих охоронних документів на об'єкти права інтелектуальної власності, одиниць	56,0	27,0	30,0	32,0	34,0
2. Впровадження досягнень медичної науки у сферу охорони здоров'я					
Кількість лікарських відвідувань, тис. одиниць	1 130,0	1 115,0	73,6	73,6	73,6
Кількість послуг з надання спеціалізованої медичної допомоги, тис. одиниць	95,4	83,8			
Кількість хірургічних втручань, тис. одиниць	41,6	35,5	2,3	2,3	2,3
Кількість пролікованих пацієнтів, тис. осіб	79,0	83,4	5,5	5,5	5,5

Національна академія мистецтв України **657**
(найменування головного розпорядника коштів державного бюджету) КВК

Показники видатків державного бюджету та надання кредитів з державного бюджету на 2023 — 2027 роки

Найменування	2023 рік (звіт)	2024 рік (затверджено)	2025 рік (план)	2026 рік (план)	2027 рік (план)
Загальний фонд	38 977,3	45 439,2	44 972,1	44 972,1	44 972,1
Спеціальний фонд	673,6	0,0	0,0	0,0	0,0
Разом	39 650,9	45 439,2	44 972,1	44 972,1	44 972,1

Цілі державної політики у відповідній сфері діяльності, формування та/або реалізацію якої забезпечує головний розпорядник коштів державного бюджету, та показники їх досягнення

Найменування цілей та показників їх досягнення	2023 рік (звіт)	2024 рік (план)	2025 рік (план)	2026 рік (план)	2027 рік (план)
1. Розвиток українського мистецтва, відродження національних традицій					
Кількість дисертацій, захищених на спеціалізованій вченій раді, одиниць	4,0	4,0	2,0	2,0	6,0
Прийом аспірантів, які навчаються з відривом від виробництва, осіб	4,0	4,0	4,0	4,0	4,0
Середньорічна кількість аспірантів, які навчаються з відривом від виробництва, осіб	11,3	14,7	13,7	16,3	17,7
Випуск аспірантів, які навчаються з відривом від виробництва, осіб		4,0	2,0	2,0	6,0
Кількість дисертацій, прийнятих спеціалізованою вченою радою до розгляду та захисту, одиниць	4,0	4,0	2,0	2,0	6,0
Щомісячна довічна плата за звання одному дійсному члену (академіку), гривень	4 601,0	4 601,0	4 601,0	4 601,0	4 601,0
Кількість наукових і художніх творів, рецензованих членами Національної академії мистецтв України, одиниць	293,0	304,0	304,0	304,0	304,0
Кількість науково-творчих програм/проектів з відповідними європейськими академіями чи організаціями в рамках європейської інтеграційної політики в гуманітарній сфері, одиниць	4,0	3,0	3,0	3,0	3,0
Наукова експертиза дисертаційних досліджень у мистецьких вищих навчальних закладах та науково-дослідних інститутах, одиниць	51,0	84,0	58,0	60,0	60,0
Кількість опублікованих наукових фахових збірників, наукових праць, монографій, словників тощо, підготовлених науковими установами Національної академії мистецтв України, одиниць	20,0	17,0	14,0	14,0	14,0
Науковий аналіз законопроектів, що стосується мистецької освіти і науки, культури та культурної спадщини, одиниць	9,0	19,0	18,0	12,0	12,0
Кількість наукових заходів (симпозіуми, конференції, семінари, засідання за круглим столом), в яких взяли участь науковці наукових установ Національної академії мистецтв України, одиниць	63,0	36,0	36,0	36,0	36,0
Забезпечення виконання плану наукових робіт установами Національної академії мистецтв України, відсотків	100,0	100,0	100,0	100,0	100,0
Кількість цитувань у наукових виданнях (порталах), які індексуються в міжнародних базах даних (Academia), одиниць	1 620,0	232,0	190,0	220,0	220,0
Кількість спеціалізованих вчених рад, експертних рад, художніх рад, редакційних колегій, в яких беруть участь члени Національної академії мистецтв України, одиниць	183,0	191,0	180,0	180,0	180,0
Кількість завершених та впроваджених тем фундаментальних досліджень у поточному році, одиниць	3,0	7,0	10,0	1,0	2,0
Кількість міжнародних виставок, фестивалів, організованих підрозділами Національної академії мистецтв України, одиниць	15,0	5,0	5,0	5,0	5,0
Середні витрати на виконання одного фундаментального дослідження, тис. гривень	930,3	1 160,6	1 141,4	1 129,3	1 118,5
Кількість наукових семінарів і конференцій, в яких взяли участь члени Національної академії мистецтв України, одиниць	150,0	160,0	155,0	155,0	155,0
Середні витрати на навчання одного аспіранта, який навчається з відривом від виробництва, гривень	133 185,8	128 081,6	116 467,2	112 773,0	116 062,1
Кількість створених творів у різних жанрах і видах мистецтва членами Національної академії мистецтв України, одиниць	648,0	724,0	640,0	642,0	643,0
Кількість наукових публікацій, підготовлених членами Національної академії мистецтв України, одиниць	359,0	391,0	350,0	350,0	350,0
Кількість міжнародних виставок, фестивалів, в яких беруть участь члени Національної академії мистецтв України, одиниць	47,0	52,0	45,0	47,0	47,0
Кількість заявок на грантову підтримку наукових досліджень, в тому числі до Національного фонду досліджень України, одиниць	1,0	5,0	5,0	5,0	5,0
Кількість міжнародних конференцій, засідань за круглим столом, організованих науковими установами Національної академії мистецтв України, одиниць	4,0	5,0	5,0	5,0	5,0
Кількість фундаментальних досліджень з пріоритетних напрямів, одиниць	21,0	20,0	20,0	20,0	20,0
Кількість електронних видань, доступних на сайтах підвідомчих наукових інститутів Національної академії мистецтв України, одиниць			16,0	17,0	17,0
Кількість міжнародних конференцій, засідань за круглим столом, в яких беруть участь члени Національної академії мистецтв України, одиниць	57,0	61,0	62,0	62,0	62,0
Кількість публікацій у наукових фахових виданнях, одиниць	242,0	91,0	120,0	121,0	122,0
Частка завершених та впроваджених у поточному році тем фундаментальних досліджень, відсотків	14,3	35,0	50,0	5,0	10,0

Національна академія правових наук України **658**
(найменування головного розпорядника коштів державного бюджету) КВК

Показники видатків державного бюджету та надання кредитів з державного бюджету на 2023 — 2027 роки

Найменування	2023 рік (звіт)	2024 рік (затверджено)	2025 рік (план)	2026 рік (план)	2027 рік (план)
Загальний фонд	100 450,9	85 444,1	84 904,1	84 904,1	84 904,1
Спеціальний фонд	13 100,3	11 465,5	9 021,5	9 202,3	9 387,1
Разом	113 551,2	96 909,6	93 925,6	94 106,4	94 291,2

Цілі державної політики у відповідній сфері діяльності, формування та/або реалізацію якої забезпечує головний розпорядник коштів державного бюджету, та показники їх досягнення

Найменування цілей та показників їх досягнення	2023 рік (звіт)	2024 рік (план)	2025 рік (план)	2026 рік (план)	2027 рік (план)
1. Комплексний розвиток правової науки, сприяння її інтеграції в Європейський дослідницький простір					
Кількість міжнародних конференцій, засідань за круглим столом, в яких беруть участь члени Національної академії правових наук України, одиниць	74,0	50,0	55,0	65,0	65,0
Кількість статей у наукових виданнях, які індексуються у міжнародних наукометричних базах даних Scopus, Web of Science, одиниць	48,0	45,0	50,0	55,0	55,0

ДОКУМЕНТИ

Кількість публікацій у наукових виданнях, підготовлених членами Національної академії правових наук України, одиниць	165,0	160,0	165,0	170,0	170,0
Кількість проектів нормативно-правових актів та наданих науково-правових висновків, підготовлених членами Національної академії правових наук України, одиниць	51,0	45,0	50,0	60,0	60,0
Кількість виданих збірників наукових праць, одиниць	6,0	4,0	4,0	4,0	4,0
Кількість проведених засідань загальних зборів, президії та бюро Національної академії правових наук України, одиниць	14,0	19,0	19,0	19,0	19,0
2. Вдосконалення національної правової системи, підвищення якості нормотворчої та правозастосовної діяльності					
Кількість розроблених проектів нормативно-правових актів та концепцій розвитку законодавства, одиниць	60,0	38,0	39,0	40,0	40,0
Кількість опублікованих тез наукових доповідей та повідомлень за результатами проведених конференцій, одиниць	1 302,0	790,0	981,0	978,0	978,0
Кількість виданих збірників наукових праць, аналітичних досліджень, реферативних оглядів та коментарів до законодавства, одиниць	72,0	49,0	54,0	54,0	54,0
Кількість проведених наукових конференцій, семінарів, форумів, засідань за круглим столом, одиниць	65,0	43,0	47,0	50,0	50,0
Кількість статей у наукових виданнях, які індексуються у міжнародних наукометричних базах даних Scopus, Web of Science, одиниць	79,0	42,0	49,0	53,0	53,0
Кількість опублікованих наукових статей у наукових періодичних виданнях, одиниць	463,0	313,0	365,0	366,0	366,0
Кількість отриманих свідоцтв про реєстрацію авторських прав на наукові твори, одиниць	8,0	17,0	10,0	11,0	11,0
Кількість наданих науково-правових висновків щодо правозастосовної діяльності на запити Конституційного Суду України, Верховного Суду та інших органів державної влади, одиниць	225,0	40,0	45,0	46,0	46,0
Кількість опублікованих монографій і підручників, науково-практичних посібників, одиниць	30,0	28,0	26,0	29,0	29,0
Кількість наданих науково-правових висновків до проектів нормативно-правових актів, одиниць		89,0	135,0	120,0	120,0

Національна академія аграрних наук України **659**

(найменування головного розпорядника коштів державного бюджету) КВК

Показники видатків державного бюджету та надання кредитів з державного бюджету на 2023 — 2027 роки

Найменування	2023 рік (звіт)	2024 рік (затверджено)	2025 рік (план)	2026 рік (план)	2027 рік (план)
Загальний фонд	595 196,7	745 719,5	707 980,6	707 980,6	707 980,6
Спеціальний фонд	829 120,6	1 268 034,8	1 340 290,7	1 398 559,7	1 470 779,3
Разом	1 424 317,3	2 013 754,3	2 048 271,3	2 106 540,3	2 178 759,9

Цілі державної політики у відповідній сфері діяльності, формування та/або реалізацію якої забезпечує головний розпорядник коштів державного бюджету, та показники їх досягнення

Найменування цілей та показників їх досягнення	2023 рік (звіт)	2024 рік (план)	2025 рік (план)	2026 рік (план)	2027 рік (план)
1. Розвиток наукового потенціалу агропромислового комплексу та підвищення ефективності його використання					
Індекс виробництва валової продукції сільського господарства у розрахунку на 100 гектарів сільськогосподарських угідь, відсотків до попереднього року	102,0	102,0	102,0	102,0	102,0
Кількість поданих заявок на видачу охоронних документів, одиниць	225,0	240,0	280,0	270,0	280,0
Кількість отриманих охоронних документів, одиниць	332,0	215,0	230,0	255,0	260,0
Кількість поданих заявок на видачу охоронних документів на сорти та гібриди сільськогосподарських рослин, одиниць	92,0	101,0	110,0	115,0	120,0
Кількість отриманих охоронних документів на сорти та гібриди сільськогосподарських рослин, одиниць	227,0	95,0	120,0	107,0	115,0
Створені нові вакцини, діагностикуми, одиниць	4,0	7,0	7,0	4,0	4,0
2. Покращення стану природно-заповідного фонду					
Рівень збереження видів і форм звірів зоопарку, відсотків		100,0	100,0	100,0	100,0
Рівень збереження видів і форм птахів зоопарку, відсотків		100,0	100,0	100,0	100,0
Рівень збереження видів рослин дендропарку і заповідного степу, відсотків		100,0	100,0	100,0	100,0
Рівень збереження видів тварин, занесених до Червоної книги України та Червоного списку Міжнародного союзу охорони природи, відсотків		100,0	100,0	100,0	100,0

Управління державної охорони України **660**

(найменування головного розпорядника коштів державного бюджету) КВК

Показники видатків державного бюджету та надання кредитів з державного бюджету на 2023 — 2027 роки

Найменування	2023 рік (звіт)	2024 рік (затверджено)	2025 рік (план)	2026 рік (план)	2027 рік (план)
Загальний фонд	3 367 268,3	3 613 675,5	3 710 960,0	3 512 282,5	3 502 545,8
Спеціальний фонд	151 502,9	4 104,0	4 948,7	5 217,2	5 351,3
Разом	3 518 771,2	3 617 779,5	3 715 908,7	3 517 499,7	3 507 897,1

Цілі державної політики у відповідній сфері діяльності, формування та/або реалізацію якої забезпечує головний розпорядник коштів державного бюджету, та показники їх досягнення

Найменування цілей та показників їх досягнення	2023 рік (звіт)	2024 рік (план)	2025 рік (план)	2026 рік (план)	2027 рік (план)
1. Підвищення безпеки у сфері державної охорони					
Видатки на відрядження, тис. гривень	85 158,2	100 000,0	100 000,0	110 000,0	120 000,0
Військова форма одягу та засоби індивідуального захисту, тис. гривень	26 354,3	68 391,6	68 391,6	56 753,3	49 529,0
Видатки на утримання Управління державної охорони України, тис. гривень	93 761,9	205 404,4	159 927,3	167 632,9	127 706,4
Будівництво (придбання) житла для військовослужбовців Управління державної охорони України, тис. гривень	79 754,7	80 000,0	80 000,0	80 000,0	80 000,0
Оплата праці та нарахування, тис. гривень	2 563 695,2	2 886 163,1	2 886 163,1	2 886 163,1	2 886 163,1
Утримання та придбання автотранспорту, тис. гривень	120 199,4	52 888,6	115 584,6	95 583,9	125 497,0
Проведення капітального ремонту, реконструкції та реставрації об'єктів, тис. гривень		34 897,8	30 413,9		
Продукти харчування, тис. гривень		2 000,0	2 000,0	2 300,0	2 500,0
Придбання та утримання спеціальних засобів, засобів зв'язку, озброєння, боєприпасів, тис. гривень	393 141,4	173 180,8	158 945,8	39 880,6	47 561,6
Грошова допомога за шкоду здоров'ю, тис. гривень	4 886,4	7 229,2	8 729,2	12 989,2	14 099,0
Медична допомога та санаторно-курортне лікування, тис. гривень	316,8	3 520,0	3 520,0	3 520,0	3 520,0

Фонд державного майна України **661**

(найменування головного розпорядника коштів державного бюджету) КВК

Показники видатків державного бюджету та надання кредитів з державного бюджету на 2023 — 2027 роки

Найменування	2023 рік (звіт)	2024 рік (затверджено)	2025 рік (план)	2026 рік (план)	2027 рік (план)
Загальний фонд	520 108,4	715 319,9	714 899,2	714 899,2	714 899,2
Спеціальний фонд	2 799,3	920,4	1 148,6	1 148,6	1 148,6
Разом	522 907,7	716 240,3	716 047,8	716 047,8	716 047,8

Цілі державної політики у відповідній сфері діяльності, формування та/або реалізацію якої забезпечує головний розпорядник коштів державного бюджету, та показники їх досягнення

Найменування цілей та показників їх досягнення	2023 рік (звіт)	2024 рік (план)	2025 рік (план)	2026 рік (план)	2027 рік (план)
1. Масштабна прозора приватизація					
Надходження коштів до державного бюджету від приватизації державного майна, тис. гривень	3 154 441,5	4 000 000,0	3 200 000,0	2 000 000,0	2 000 000,0
Кількість проданих об'єктів, одиниць	384,0	301,0	416,0	250,0	250,0
2. Ефективне управління державною власністю					
Надходження коштів до державного бюджету від оренди державного майна, тис. гривень	769 052,7	800 000,0	1 000 000,0	1 000 000,0	1 000 000,0
Надходження дивідендів до державного бюджету, нарахованих на акції (частки, паї) господарських товариств, які є в державній власності, по господарських товариствах, які належать до сфери управління Фонду державного майна України, тис. гривень	126 669,7	199 675,0	239,4		
4. Державне регулювання у сфері оцінки майна					
Кількість укладених договорів про оцінку об'єктів, що підлягають приватизації, одиниць	3,0	58,0	340,0	193,0	199,0

Служба зовнішньої розвідки України **662**

(найменування головного розпорядника коштів державного бюджету) КВК

Показники видатків державного бюджету та надання кредитів з державного бюджету на 2023 — 2027 роки

Найменування	2023 рік (звіт)	2024 рік (затверджено)	2025 рік (план)	2026 рік (план)	2027 рік (план)
Загальний фонд	5 955 672,7	5 963 333,4	6 393 137,9	5 958 606,6	5 955 439,7
Спеціальний фонд	272 631,4	12 300,0	12 300,0	12 300,0	12 300,0
Разом	6 228 304,1	5 975 633,4	6 405 437,9	5 970 906,6	5 967 739,7

Цілі державної політики у відповідній сфері діяльності, формування та/або реалізацію якої забезпечує головний розпорядник коштів державного бюджету, та показники їх досягнення

Найменування цілей та показників їх досягнення	2023 рік (звіт)	2024 рік (план)	2025 рік (план)	2026 рік (план)	2027 рік (план)
1. Підвищення обороноздатності держави; забезпечення національної безпеки і оборони					
Рівень надання розвідувальної інформації до річного плану, відсотків	100,0	100,0	100,0	100,0	100,0

Адміністрація Державної служби спеціального зв'язку та захисту інформації України **664**

(найменування головного розпорядника коштів державного бюджету) КВК

Показники видатків державного бюджету та надання кредитів з державного бюджету на 2023 — 2027 роки

Найменування	2023 рік (звіт)	2024 рік (затверджено)	2025 рік (план)	2026 рік (план)	2027 рік (план)
Загальний фонд	47 100 342,0	7 272 131,5	8 181 376,4	8 138 553,6	8 090 873,7
Спеціальний фонд	3 184 774,2	43 352 998,5	48 642 869,5	28 174 585,2	27 601 065,2
Разом	50 285 116,2	50 625 130,0	56 824 245,9	36 313 138,8	35 691 938,9

Цілі державної політики у відповідній сфері діяльності, формування та/або реалізацію якої забезпечує головний розпорядник коштів державного бюджету, та показники їх досягнення

Найменування цілей та показників їх досягнення	2023 рік (звіт)	2024 рік (план)	2025 рік (план)	2026 рік (план)	2027 рік (план)
1. Підвищення обороноздатності і безпеки держави					
Кількість абонентів урядового міжміського та міського зв'язку, одиниць	3 106,0	3 130,0	3 140,0	3 150,0	3 160,0

Центральна виборча комісія **673**

(найменування головного розпорядника коштів державного бюджету) КВК

Показники видатків державного бюджету та надання кредитів з державного бюджету на 2023 — 2027 роки

Найменування	2023 рік (звіт)	2024 рік (затверджено)	2025 рік (план)	2026 рік (план)	2027 рік (план)
Загальний фонд	243 323,0	279 350,3	275 171,2	275 171,2	275 171,2
Спеціальний фонд	1 524,2	0,0	0,0	0,0	0,0
Разом	244 847,2	279 350,3	275 171,2	275 171,2	275 171,2

Цілі державної політики у відповідній сфері діяльності, формування та/або реалізацію якої забезпечує головний розпорядник коштів державного бюджету, та показники їх досягнення

Найменування цілей та показників їх досягнення	2023 рік (звіт)	2024 рік (план)	2025 рік (план)	2026 рік (план)	2027 рік (план)
1. Реалізація та захист конституційних виборчих прав громадян України і прав на участь у референдумах, покращення організації підготовки та проведення виборів і референдумів					
Кількість проведених засідань Центральної виборчої комісії, одиниць	40,0	70,0	120,0	60,0	60,0
Кількість органів (відділів) ведення Державного реєстру виборців, одиниць	299,0	411,0	411,0	411,0	411,0
Кількість записів про осіб у базі даних Державного реєстру виборців, одиниць	37 337 588,0	37 298 765,0	36 920 455,0	36 920 455,0	36 920 455,0
Повнота та достовірність відомостей Державного реєстру виборців, відсотків	99,9	91,8	99,4	99,7	99,7
Кількість прийнятих постанов Центральної виборчої комісії, одиниць	83,0	120,0	600,0	150,0	150,0
Кількість опрацьованих звернень, штук	9 422,0	12 000,0	40 000,0	15 000,0	15 000,0

Центральна виборча комісія (загальнодержавні видатки та кредитування) **674**

(найменування головного розпорядника коштів державного бюджету) КВК

Показники видатків державного бюджету та надання кредитів з державного бюджету на 2023 — 2027 роки

Найменування	2023 рік (звіт)	2024 рік (затверджено)	2025 рік (план)	2026 рік (план)	2027 рік (план)
Загальний фонд	0,0	7 613,8	7 613,8	7 613,8	7 613,8
Спеціальний фонд	0,0	0,0	0,0	0,0	0,0
Разом	0,0	7 613,8	7 613,8	7 613,8	7 613,8

Цілі державної політики у відповідній сфері діяльності, формування та/або реалізацію якої забезпечує головний розпорядник коштів державного бюджету, та показники їх досягнення

Найменування цілей та показників їх досягнення	2023 рік (звіт)	2024 рік (план)	2025 рік (план)	2026 рік (план)	2027 рік (план)
1. Реалізація та захист конституційних виборчих прав громадян України і прав на участь у референдумах, покращення організації підготовки та проведення виборів і референдумів					
Забезпечення фінансування підготовки та проведення позачергових місцевих виборів, відсотків		100,0		100,0	100,0
Методично-консультативне забезпечення підготовки та проведення виборів депутатів місцевих рад, сільських, селищних, міських голів, відсотків		100,0	100,0	100,0	100,0
Забезпечення фінансування підготовки та проведення чергових місцевих виборів, відсотків			0,2		

Вінницька обласна державна адміністрація **772**

(найменування головного розпорядника коштів державного бюджету) КВК

Показники видатків державного бюджету та надання кредитів з державного бюджету на 2023 — 2027 роки

Найменування	2023 рік (звіт)	2024 рік (затверджено)	2025 рік (план)	2026 рік (план)	2027 рік (план)
Загальний фонд	245 941,0	416 434,4	415 840,7	415 840,7	415 840,7
Спеціальний фонд	72 729,0	1 166,2	1 182,0	1 192,0	1 202,0
Разом	318 670,0	417 600,6	417 022,7	417 032,7	417 042,7

Цілі державної політики у відповідній сфері діяльності, формування та/або реалізацію якої забезпечує головний розпорядник коштів державного бюджету, та показники їх досягнення

Найменування цілей та показників їх досягнення	2023 рік (звіт)	2024 рік (план)	2025 рік (план)	2026 рік (план)	2027 рік (план)
1. Забезпечення сталого соціально-економічного розвитку регіону					
Кількість штатних одиниць, осіб	1 242,0	1 257,0	1 257,0	1 257,0	1 257,0
Кількість державних та місцевих програм, що реалізуються на території області, штук	67,0	73,0	73,0	73,0	73,0
Кількість прийнятих управлінських рішень, штук	12 836,0	13 121,0	13 121,0	13 121,0	13 121,0

Волинська обласна державна адміністрація **773**

(найменування головного розпорядника коштів державного бюджету) КВК

Показники видатків державного бюджету та надання кредитів з державного бюджету на 2023 — 2027 роки

Найменування	2023 рік (звіт)	2024 рік (затверджено)	2025 рік (план)	2026 рік (план)	2027 рік (план)
Загальний фонд	176 103,3	308 609,8	308 273,0	308 273,0	308 273,0
Спеціальний фонд	43 447,4	2 937,8	2 937,8	2 937,8	2 937,8
Разом	219 550,7	311 547,6	311 210,8	311 210,8	311 210,8

Цілі державної політики у відповідній сфері діяльності, формування та/або реалізацію якої забезпечує головний розпорядник коштів державного бюджету, та показники їх досягнення

Найменування цілей та показників їх досягнення	2023 рік (звіт)	2024 рік (план)	2025 рік (план)	2026 рік (план)	2027 рік (план)
1. Забезпечення сталого соціально-економічного розвитку регіону					
Кількість державних та місцевих програм, що реалізуються на території області, штук	204,0	204,0	204,0	204,0	204,0
Кількість прийнятих управлінських рішень, штук	13 795,0	14 475,0	14 475,0	14 475,0	14 475,0
2. Забезпечення покриття витрат власникам жилих приміщень приватного житлового фонду,які безоплатно розміщували у цих приміщеннях внутрішньо переміщених осіб					
Фінансове забезпечення покриття витрат власників жилих приміщень приватного житлового фонду, які безоплатно розміщували в цих приміщеннях внутрішньо переміщених осіб, тис. гривень	1 405,8				

Дніпропетровська обласна державна адміністрація **774**

(найменування головного розпорядника коштів державного бюджету) КВК

Показники видатків державного бюджету та надання кредитів з державного бюджету на 2023 — 2027 роки

Найменування	2023 рік (звіт)	2024 рік (затверджено)	2025 рік (план)	2026 рік (план)	2027 рік (план)
Загальний фонд	588 445,4	504 912,8	504 463,1	504 463,1	504 463,1
Спеціальний фонд	144 083,8	57 615,2	58 906,3	60 109,1	60 109,1
Разом	732 529,2	562 528,0	563 369,4	564 572,2	564 572,2

Цілі державної політики у відповідній сфері діяльності, формування та/або реалізацію якої забезпечує головний розпорядник коштів державного бюджету, та показники їх досягнення

Найменування цілей та показників їх досягнення	2023 рік (звіт)	2024 рік (план)	2025 рік (план)	2026 рік (план)	2027 рік (план)
1. Забезпечення сталого соціально-економічного розвитку регіону					
Кількість державних та місцевих програм, що реалізуються на території області, штук	28,0	28,0	28,0	28,0	28,0

ДОКУМЕНТИ

Кількість прийнятих управлінських рішень, одиниць	12 720,0	12 500,0	12 500,0	12 500,0	12 500,0
2. Покриття витрат за спожиті комунальні послуги об'єктам приватної власності, у будівлях (приміщеннях) яких в умовах воєнного стану на безоплатній основі розміщувалися внутрішньо переміщені особи					
Фінансове забезпечення покриття витрат за спожиті комунальні послуги об'єктам приватної власності, у будівлях (приміщеннях) яких в умовах воєнного стану на безоплатній основі розміщувалися внутрішньо переміщені особи, тис. гривень	2 091,9	260,1			
3. Зміцнення обороноздатності держави					
Фінансове забезпечення будівництва фортифікаційних споруд на території Дніпропетровської області, тис. гривень	9 677,1	370 619,1			

Донецька обласна державна адміністрація **775**

(найменування головного розпорядника коштів державного бюджету) КВК

Показники видатків державного бюджету та надання кредитів з державного бюджету на 2023 — 2027 роки

Найменування	2023 рік (звіт)	2024 рік (затверджено)	2025 рік (план)	2026 рік (план)	2027 рік (план)
Загальний фонд	274 013,8	434 281,1	428 158,5	428 158,5	428 158,5
Спеціальний фонд	178 656,7	8 767,0	8 767,0	8 767,0	8 767,0
Разом	452 670,5	443 048,1	436 925,5	436 925,5	436 925,5

Цілі державної політики у відповідній сфері діяльності, формування та/або реалізацію якої забезпечує головний розпорядник коштів державного бюджету, та показники їх досягнення

Найменування цілей та показників їх досягнення	2023 рік (звіт)	2024 рік (план)	2025 рік (план)	2026 рік (план)	2027 рік (план)
1. Забезпечення сталого соціально-економічного розвитку регіону					
Ріст валового регіонального продукту (у фактичних цінах), відсотків		1,7	4,3	6,1	7,8
Темп зростання обсягу прямих іноземних інвестицій порівняно з минулим роком, відсотків		100,0	100,0	100,0	109,0

Житомирська обласна державна адміністрація **776**

(найменування головного розпорядника коштів державного бюджету) КВК

Показники видатків державного бюджету та надання кредитів з державного бюджету на 2023 — 2027 роки

Найменування	2023 рік (звіт)	2024 рік (затверджено)	2025 рік (план)	2026 рік (план)	2027 рік (план)
Загальний фонд	216 816,6	343 480,1	342 623,0	342 623,0	342 623,0
Спеціальний фонд	104 262,3	8 963,6	12 999,1	12 999,1	12 999,1
Разом	321 078,9	352 443,7	355 622,1	355 622,1	355 622,1

Цілі державної політики у відповідній сфері діяльності, формування та/або реалізацію якої забезпечує головний розпорядник коштів державного бюджету, та показники їх досягнення

Найменування цілей та показників їх досягнення	2023 рік (звіт)	2024 рік (план)	2025 рік (план)	2026 рік (план)	2027 рік (план)
1. Забезпечення сталого соціально-економічного розвитку регіону					
Зростання валового регіонального продукту області, відсотків		1,1	1,1	1,1	1,1
Зменшення рівня безробіття, відсотків		10,5	10,5	10,5	10,5

Закарпатська обласна державна адміністрація **777**

(найменування головного розпорядника коштів державного бюджету) КВК

Показники видатків державного бюджету та надання кредитів з державного бюджету на 2023 — 2027 роки

Найменування	2023 рік (звіт)	2024 рік (затверджено)	2025 рік (план)	2026 рік (план)	2027 рік (план)
Загальний фонд	210 468,9	341 426,9	341 226,4	341 226,4	341 226,4
Спеціальний фонд	157 472,3	1 314,0	1 314,0	1 314,0	1 314,0
Разом	367 941,2	342 740,9	342 540,4	342 540,4	342 540,4

Цілі державної політики у відповідній сфері діяльності, формування та/або реалізацію якої забезпечує головний розпорядник коштів державного бюджету, та показники їх досягнення

Найменування цілей та показників їх досягнення	2023 рік (звіт)	2024 рік (план)	2025 рік (план)	2026 рік (план)	2027 рік (план)
1. Забезпечення сталого соціально-економічного розвитку регіону					
Темп зростання обсягу прямих іноземних інвестицій, відсотків		101,6	101,6	101,6	101,6
Ріст валового регіонального продукту області, відсотків		1,0	1,0	1,0	1,0

Запорізька обласна державна адміністрація **778**

(найменування головного розпорядника коштів державного бюджету) КВК

Показники видатків державного бюджету та надання кредитів з державного бюджету на 2023 — 2027 роки

Найменування	2023 рік (звіт)	2024 рік (затверджено)	2025 рік (план)	2026 рік (план)	2027 рік (план)
Загальний фонд	286 466,6	376 454,2	370 297,3	370 297,3	370 297,3
Спеціальний фонд	165 343,7	3 351,6	4 715,8	5 055,3	5 348,5
Разом	451 810,3	379 805,8	375 013,1	375 352,6	375 645,8

Цілі державної політики у відповідній сфері діяльності, формування та/або реалізацію якої забезпечує головний розпорядник коштів державного бюджету, та показники їх досягнення

Найменування цілей та показників їх досягнення	2023 рік (звіт)	2024 рік (план)	2025 рік (план)	2026 рік (план)	2027 рік (план)
1. Забезпечення сталого соціально-економічного розвитку регіону					
Ріст валового регіонального продукту області (у фактичних цінах), відсотків	-5,0	0,5	0,5	0,5	0,5
2. Компенсація об'єктам приватної власності, у будівлях (приміщеннях) яких в умовах воєнного стану на безоплатній основі розміщувалися внутрішньо переміщені особи					
Кількість об'єктів приватної власності, одиниць	2,0				
Обсяг споживання комунальних послуг з центрального водопостачання та централізованого водовідведення, куб. метрів	9 466,9				
Обсяг споживання комунальних послуг з постачання електричної енергії, кВт/год	218 639,0				
3. Здійснення заходів щодо забезпечення транспортування питної води					
Кількість придбаних транспортних засобів, одиниць	5,0				
4. Виділення коштів з резервного фонду державного бюджету для будівництва фортифікаційних споруд на території Запорізької області					
Обсяг капітальних вкладень на придбання будівельних матеріалів, виробів, конструкцій, необхідних для виконання будівельних робіт на об'єктах будівництва, тис. гривень	31 704,0				

Івано-Франківська обласна державна адміністрація **779**

(найменування головного розпорядника коштів державного бюджету) КВК

Показники видатків державного бюджету та надання кредитів з державного бюджету на 2023 — 2027 роки

Найменування	2023 рік (звіт)	2024 рік (затверджено)	2025 рік (план)	2026 рік (план)	2027 рік (план)
Загальний фонд	209 083,5	359 580,0	359 256,6	359 256,6	359 256,6
Спеціальний фонд	41 505,4	5 044,0	4 940,2	4 906,7	4 910,4
Разом	250 588,9	364 624,0	364 196,8	364 163,3	364 167,0

Цілі державної політики у відповідній сфері діяльності, формування та/або реалізацію якої забезпечує головний розпорядник коштів державного бюджету, та показники їх досягнення

Найменування цілей та показників їх досягнення	2023 рік (звіт)	2024 рік (план)	2025 рік (план)	2026 рік (план)	2027 рік (план)
1. Забезпечення сталого соціально-економічного розитку регіону					
Зростання валового регіонального продукту області, відсотків	4,0	2,1	2,1	2,1	2,1
Зменшення рівня безробіття, відсотків	9,2	8,4	8,4	8,4	8,4

Київська обласна державна адміністрація **780**

(найменування головного розпорядника коштів державного бюджету) КВК

Показники видатків державного бюджету та надання кредитів з державного бюджету на 2023 — 2027 роки

Найменування	2023 рік (звіт)	2024 рік (затверджено)	2025 рік (план)	2026 рік (план)	2027 рік (план)
Загальний фонд	318 951,8	445 391,0	443 953,7	443 953,7	443 953,7
Спеціальний фонд	867 791,1	32 346,9	37 691,2	37 691,2	37 691,2
Разом	1 186 742,9	477 737,9	481 644,9	481 644,9	481 644,9

Цілі державної політики у відповідній сфері діяльності, формування та/або реалізацію якої забезпечує головний розпорядник коштів державного бюджету, та показники їх досягнення

Найменування цілей та показників їх досягнення	2023 рік (звіт)	2024 рік (план)	2025 рік (план)	2026 рік (план)	2027 рік (план)
1. Забезпечення сталого соціально-економічного розвитку регіонів					
Зменшення рівня безробіття, відсотків	3,6	1,8	1,6	1,3	1,1
Зростання валового регіонального продукту області, відсотків	104,5	103,7	104,1	104,4	105,0

Кіровоградська обласна державна адміністрація **781**

(найменування головного розпорядника коштів державного бюджету) КВК

Показники видатків державного бюджету та надання кредитів з державного бюджету на 2023 — 2027 роки

Найменування	2023 рік (звіт)	2024 рік (затверджено)	2025 рік (план)	2026 рік (план)	2027 рік (план)
Загальний фонд	182 711,3	309 037,5	308 619,4	308 619,4	308 619,4
Спеціальний фонд	51 962,7	12 620,9	13 352,4	14 277,4	14 277,4
Разом	234 674,0	321 658,4	321 971,8	322 896,8	322 896,8

Цілі державної політики у відповідній сфері діяльності, формування та/або реалізацію якої забезпечує головний розпорядник коштів державного бюджету, та показники їх досягнення

Найменування цілей та показників їх досягнення	2023 рік (звіт)	2024 рік (план)	2025 рік (план)	2026 рік (план)	2027 рік (план)
1. Забезпечення сталого соціально-економічного розвитку регіону					
Кількість державних та місцевих програм, що реалізуються на території області, штук	130,0	126,0	126,0	126,0	126,0
Ріст валового регіонального продукту області (у фактичних цінах), відсотків	2,7	3,0	1,0	1,0	1,0
Кількість прийнятих управлінських рішень, штук	6 168,0	7 910,0	7 910,0	7 910,0	7 910,0

Луганська обласна державна адміністрація **782**

(найменування головного розпорядника коштів державного бюджету) КВК

Показники видатків державного бюджету та надання кредитів з державного бюджету на 2023 — 2027 роки

Найменування	2023 рік (звіт)	2024 рік (затверджено)	2025 рік (план)	2026 рік (план)	2027 рік (план)
Загальний фонд	175 820,9	263 977,3	256 317,3	256 317,3	256 317,3
Спеціальний фонд	111 451,0	282,6	282,6	282,6	282,6
Разом	287 271,9	264 259,9	256 599,9	256 599,9	256 599,9

Цілі державної політики у відповідній сфері діяльності, формування та/або реалізацію якої забезпечує головний розпорядник коштів державного бюджету, та показники їх досягнення

Найменування цілей та показників їх досягнення	2023 рік (звіт)	2024 рік (план)	2025 рік (план)	2026 рік (план)	2027 рік (план)
1. Забезпечення сталого соціально-економічного розвитку регіону					
Зростання валового регіонального продукту області, відсотків		0,1	0,1	0,1	0,1

Львівська обласна державна адміністрація **783**

(найменування головного розпорядника коштів державного бюджету) КВК

Показники видатків державного бюджету та надання кредитів з державного бюджету на 2023 — 2027 роки

Найменування	2023 рік (звіт)	2024 рік (затверджено)	2025 рік (план)	2026 рік (план)	2027 рік (план)
Загальний фонд	296 287,7	515 803,6	515 512,5	515 512,5	515 512,5
Спеціальний фонд	108 546,5	7 244,0	9 278,7	9 278,7	9 278,7
Разом	404 834,2	523 047,6	524 791,2	524 791,2	524 791,2

Цілі державної політики у відповідній сфері діяльності, формування та/або реалізацію якої забезпечує головний розпорядник коштів державного бюджету, та показники їх досягнення

Найменування цілей та показників їх досягнення	2023 рік (звіт)	2024 рік (план)	2025 рік (план)	2026 рік (план)	2027 рік (план)
1. Забезпечення сталого соціально-економічного розвитку регіону					
Кількість штатних одиниць, одиниць	1 537,0	1 797,0	1 964,0	1 964,0	1 964,0
Середня вартість викупу 1 земельної ділянки Львівською райдержадміністрацією, тис. гривень	154,7				
Кількість земельних ділянок (їх частин), що викуплені у фізичних осіб для суспільних потреб Львівською райдержадміністрацією, одиниць	4,0				
Кількість прийнятих управлінських рішень, штук	2 281,0	2 395,0	2 395,0	2 395,0	2 395,0
Середні витрати на утримання 1 штатної одиниці, гривень	21,7	24,3	22,3		
Кількість самостійних структурних підрозділів, одиниць		45,0	45,0	45,0	45,0
Видатки на оплату праці без нарахувань, тис. гривень	295 077,4	410 355,5	412 023,3	412 023,3	412 023,3
Кількість державних та місцевих програм, що реалізуються на території області, штук	40,0	30,0	30,0	30,0	30,0
Кількість фахівців жінок, які підвищили кваліфікацію, осіб	2,0	8,0			
Кількість фахівців чоловіків, які підвищили кваліфікацію, осіб	3,0	3,0			
Кількість придбаної комп'ютерної техніки, штук		14,0			
Середні витрати на підвищення кваліфікації одного працівника, тис. гривень	10,2	4,5			
Ріст валового регіонального продукту області у фактичних цінах, відсотків	1,5	2,0			
Темп зростання обсягу прямих іноземних інвестицій порівняно з минулим роком, відсотків	106,0	110,0	110,0		
Рівень безробіття жінок у віці 15–70 років за методологією Міжнародної організації праці, відсотків	5,2	5,0			
Рівень безробіття чоловіків у віці 15–70 років за методологією Міжнародної організації праці, відсотків	7,5	7,2			
Рівень зайнятості жінок у віці 15–70 років за методологією Міжнародної організації праці, відсотків	51,5	51,9			
Рівень зайнятості чоловіків у віці 15–70 років за методологією Міжнародної організації праці, відсотків	60,5	60,8			
Частка жінок на державній службі категорії Б, відсотків		70,2	70,2		
Частка жінок на державній службі категорії В, відсотків		86,1	86,1		

Миколаївська обласна державна адміністрація **784**

(найменування головного розпорядника коштів державного бюджету) КВК

Показники видатків державного бюджету та надання кредитів з державного бюджету на 2023 — 2027 роки

Найменування	2023 рік (звіт)	2024 рік (затверджено)	2025 рік (план)	2026 рік (план)	2027 рік (план)
Загальний фонд	201 723,7	317 657,4	317 373,9	317 373,9	317 373,9
Спеціальний фонд	103 048,4	8 026,8	8 026,8	8 026,8	8 026,8
Разом	304 772,1	325 684,2	325 400,7	325 400,7	325 400,7

Цілі державної політики у відповідній сфері діяльності, формування та/або реалізацію якої забезпечує головний розпорядник коштів державного бюджету, та показники їх досягнення

Найменування цілей та показників їх досягнення	2023 рік (звіт)	2024 рік (план)	2025 рік (план)	2026 рік (план)	2027 рік (план)
1. Забезпечення сталого соціально-економічного розвитку регіону					
Ріст валового регіонального продукту області (у фактичних цінах), відсотків		2,0	2,0	2,0	2,0
Рівень безробіття жінок у віці 15–70 років (за методологією Міжнародної організації праці), відсотків	11,9	20,9	20,9	20,9	20,9
Рівень безробіття чоловіків у віці 15–70 років (за методологією Міжнародної організації праці), відсотків	10,8	18,5	18,5	18,5	18,5

Одеська обласна державна адміністрація **785**

(найменування головного розпорядника коштів державного бюджету) КВК

Показники видатків державного бюджету та надання кредитів з державного бюджету на 2023 — 2027 роки

Найменування	2023 рік (звіт)	2024 рік (затверджено)	2025 рік (план)	2026 рік (план)	2027 рік (план)
Загальний фонд	274 550,8	450 435,0	449 933,0	449 933,0	449 933,0
Спеціальний фонд	139 064,1	749,9	780,6	808,2	808,2
Разом	413 614,9	451 184,9	450 713,6	450 741,2	450 741,2

ДОКУМЕНТИ

Цілі державної політики у відповідній сфері діяльності, формування та/або реалізацію якої забезпечує головний розпорядник коштів державного бюджету, та показники їх досягнення

Найменування цілей та показників їх досягнення	2023 рік (звіт)	2024 рік (план)	2025 рік (план)	2026 рік (план)	2027 рік (план)
1. Реалізація державної політики, спрямованої на забезпечення сталого соціально-економічного розвитку регіону. Забезпечення місцевими державними адміністраціями наданих державою повноважень та створення ефективної, прозорої відкритої і гнучкої структури публічної адміністрації, яка здатна виробляти і реалізовувати цілісну державну політику, спрямовану на забезпечення сталого розвитку суспільства та економіки					
Обсяг реалізованої промислової продукції, млн. гривень	61 171,7	80 000,0	85 000,0	87 000,0	87 000,0
Обсяг залучених інвестицій (капітальних), млн. гривень	6 161,1	14 000,0	16 500,0	17 000,0	17 000,0
Кількість прийнятих управлінських рішень, одиниць	12 587,0	11 167,0	11 632,0	12 127,0	12 127,0
Кількість фахівців, які підвищили кваліфікацію, осіб	346,0	480,0	480,0	480,0	480,0
Кількість штатних одиниць, осіб	1 773,0	1 773,0	1 773,0	1 773,0	1 773,0

Полтавська обласна державна адміністрація **786**
(найменування головного розпорядника коштів державного бюджету) КВК

Показники видатків державного бюджету та надання кредитів з державного бюджету на 2023 — 2027 роки

Найменування	2023 рік (звіт)	2024 рік (затверджено)	2025 рік (план)	2026 рік (план)	2027 рік (план)
Загальний фонд	214 255,9	364 738,0	364 157,4	364 157,4	364 157,4
Спеціальний фонд	96 577,4	15 324,6	15 324,6	15 324,6	15 324,6
Разом	310 833,3	380 062,6	379 482,0	379 482,0	379 482,0

Цілі державної політики у відповідній сфері діяльності, формування та/або реалізацію якої забезпечує головний розпорядник коштів державного бюджету, та показники їх досягнення

Найменування цілей та показників їх досягнення	2023 рік (звіт)	2024 рік (план)	2025 рік (план)	2026 рік (план)	2027 рік (план)
1. Забезпечення сталого соціально-економічного розвитку регіону					
Кількість прийнятих управлінських рішень, штук	8 770,0	2 530,0	2 530,0	2 530,0	2 530,0
Кількість штатних одиниць, одиниць	1 097,0	1 357,0	1 357,0	1 357,0	1 357,0

Рівненська обласна державна адміністрація **787**
(найменування головного розпорядника коштів державного бюджету) КВК

Показники видатків державного бюджету та надання кредитів з державного бюджету на 2023 — 2027 роки

Найменування	2023 рік (звіт)	2024 рік (затверджено)	2025 рік (план)	2026 рік (план)	2027 рік (план)
Загальний фонд	180 604,1	327 028,0	326 733,8	326 733,8	326 733,8
Спеціальний фонд	93 959,2	13 402,6	15 166,1	15 166,1	15 166,1
Разом	274 563,3	340 430,6	341 899,9	341 899,9	341 899,9

Цілі державної політики у відповідній сфері діяльності, формування та/або реалізацію якої забезпечує головний розпорядник коштів державного бюджету, та показники їх досягнення

Найменування цілей та показників їх досягнення	2023 рік (звіт)	2024 рік (план)	2025 рік (план)	2026 рік (план)	2027 рік (план)
1. Реалізація державної політики, спрямована на забезпечення сталого соціально-економічного розвитку регіону					
Загальний обсяг експорту товарів, млн. доларів США	594,6	613,6	618,4	625,5	630,3
Виробництво валової сільськогосподарської продукції (у постійних цінах 2016 року), млн. гривень	16 700,0	16 783,5	16 883,7	17 050,7	17 117,5
Середньомісячна номінальна заробітна плата штатних працівників, гривень	14 750,0	15 148,3	15 266,3	15 413,8	15 561,3
2. Компенсація витрат власникам жилих приміщень приватного житлового фонду, які безоплатно розміщували в цих приміщеннях внутрішньо переміщених осіб					
Кількість людино-днів, за які проведено компенсаційні виплати, людино-днів	1 556 212,0				
Рівень відшкодування витрат власникам житла за наданий безоплатний прихисток внутрішньо переміщених осіб, відсотків	100,0				
Обсяг витрат компенсованих з державного бюджету власникам домогосподарств за прихисток внутрішньо переміщених осіб, тис. гривень	340,7				

Сумська обласна державна адміністрація **788**
(найменування головного розпорядника коштів державного бюджету) КВК

Показники видатків державного бюджету та надання кредитів з державного бюджету на 2023 — 2027 роки

Найменування	2023 рік (звіт)	2024 рік (затверджено)	2025 рік (план)	2026 рік (план)	2027 рік (план)
Загальний фонд	202 545,8	357 946,2	357 627,7	357 627,7	357 627,7
Спеціальний фонд	70 555,0	4 467,6	4 467,6	4 467,6	4 467,6
Разом	273 100,8	362 413,8	362 095,3	362 095,3	362 095,3

Цілі державної політики у відповідній сфері діяльності, формування та/або реалізацію якої забезпечує головний розпорядник коштів державного бюджету, та показники їх досягнення

Найменування цілей та показників їх досягнення	2023 рік (звіт)	2024 рік (план)	2025 рік (план)	2026 рік (план)	2027 рік (план)
1. Забезпечення сталого соціально-економічного розвитку регіону					
Темп зростання обсягу прямих іноземних інвестицій порівняно з минулим роком, відсотків	1,2	2,8	2,5	2,6	
Зменшення рівня безробіття, відсотків	-0,4	0,3	1,1	1,5	

Тернопільська обласна державна адміністрація **789**
(найменування головного розпорядника коштів державного бюджету) КВК

Показники видатків державного бюджету та надання кредитів з державного бюджету на 2023 — 2027 роки

Найменування	2023 рік (звіт)	2024 рік (затверджено)	2025 рік (план)	2026 рік (план)	2027 рік (план)
Загальний фонд	152 943,1	260 967,4	260 523,9	260 523,9	260 523,9
Спеціальний фонд	48 275,5	14 235,0	14 235,0	14 235,0	14 235,0
Разом	201 218,6	275 202,4	274 758,9	274 758,9	274 758,9

Цілі державної політики у відповідній сфері діяльності, формування та/або реалізацію якої забезпечує головний розпорядник коштів державного бюджету, та показники їх досягнення

Найменування цілей та показників їх досягнення	2023 рік (звіт)	2024 рік (план)	2025 рік (план)	2026 рік (план)	2027 рік (план)
1. Забезпечення сталого соціально-економічного розвитку регіону					
Рівень безробіття жінок у віці 15–70 років (за методологією Міжнародної організації праці), відсотків	13,0	13,0	12,9	12,8	12,5
Рівень безробіття чоловіків у віці 15–70 років (за методологією Міжнародної організації праці), відсотків	10,0	10,0	9,8	9,9	10,2
Рівень зайнятості жінок у віці 15–70 років (за методологією Міжнародної організації праці), відсотків	45,0	46,0	50,0	50,5	50,8
Рівень зайнятості чоловіків у віці 15–70 років (за методологією Міжнародної організації праці), відсотків	56,0	57,0	61,0	60,0	59,2
Ріст валового регіонального продукту області (у фактичних цінах), відсотків	2,5	1,8	3,2	3,4	3,5
Темп зростання прямих іноземних інвестицій порівняно з минулим роком, відсотків	101,0	101,0	101,0	101,0	101,8

Харківська обласна державна адміністрація **790**
(найменування головного розпорядника коштів державного бюджету) КВК

Показники видатків державного бюджету та надання кредитів з державного бюджету на 2023 — 2027 роки

Найменування	2023 рік (звіт)	2024 рік (затверджено)	2025 рік (план)	2026 рік (план)	2027 рік (план)
Загальний фонд	1 555 771,5	437 893,7	437 099,9	437 099,9	437 099,9
Спеціальний фонд	176 829,3	11 372,0	15 045,7	15 045,7	15 045,7
Разом	1 732 600,8	449 265,7	452 145,6	452 145,6	452 145,6

Цілі державної політики у відповідній сфері діяльності, формування та/або реалізацію якої забезпечує головний розпорядник коштів державного бюджету, та показники їх досягнення

Найменування цілей та показників їх досягнення	2023 рік (звіт)	2024 рік (план)	2025 рік (план)	2026 рік (план)	2027 рік (план)
1. Забезпечення сталого соціально-економічного розвитку регіону					
Ріст валового регіонального продукту області, відсотків	-0,7	3,0	4,0	4,0	4,0
Кількість державних та місцевих програм, що реалізуються на території області, штук	76,0	81,0	68,0	68,0	68,0
Кількість прийнятих управлінських рішень, штук	23 995,0	25 041,0	16 206,0	16 206,0	16 206,0
2. Посилення обороноздатності Харківської області в умовах воєнного стану					
Придбання матеріалів, виробів, конструкцій для облаштування військових інженерних і фортифікаційних споруд з подальшою передачею Збройним Силам України, тис. гривень	110 757,8				
Будівництво фортифікаційних споруд у Харківській області, штук	149,0				
3. Покриття витрат власникам об'єктів приватної власності, які безоплатно розміщували на таких об'єктах внутрішньо переміщених осіб					
Кількість заяв на компенсацію об'єктам приватної власності, у будівлях (приміщеннях) яких в умовах воєнного стану на безоплатній основі розміщувалися внутрішньо переміщені особи, штук	33,0				

Херсонська обласна державна адміністрація **791**
(найменування головного розпорядника коштів державного бюджету) КВК

Показники видатків державного бюджету та надання кредитів з державного бюджету на 2023 — 2027 роки

Найменування	2023 рік (звіт)	2024 рік (затверджено)	2025 рік (план)	2026 рік (план)	2027 рік (план)
Загальний фонд	377 809,0	288 113,9	280 048,4	280 048,4	280 048,4
Спеціальний фонд	87 874,7	2 349,3	3 254,0	3 281,0	3 335,0
Разом	465 683,7	290 463,2	283 302,4	283 329,4	283 383,4

Цілі державної політики у відповідній сфері діяльності, формування та/або реалізацію якої забезпечує головний розпорядник коштів державного бюджету, та показники їх досягнення

Найменування цілей та показників їх досягнення	2023 рік (звіт)	2024 рік (план)	2025 рік (план)	2026 рік (план)	2027 рік (план)
1. Забезпечення сталого соціально-економічного розвитку регіону					
Темп зростання обсягу прямих іноземних інвестицій порівняно з минулим роком, відсотків	100,0	100,0	100,0	100,0	

Хмельницька обласна державна адміністрація **792**
(найменування головного розпорядника коштів державного бюджету) КВК

Показники видатків державного бюджету та надання кредитів з державного бюджету на 2023 — 2027 роки

Найменування	2023 рік (звіт)	2024 рік (затверджено)	2025 рік (план)	2026 рік (план)	2027 рік (план)
Загальний фонд	167 437,3	286 334,6	286 000,2	286 000,2	286 000,2
Спеціальний фонд	32 930,3	1 078,1	1 078,1	1 078,1	1 078,1
Разом	200 367,6	287 412,7	287 078,3	287 078,3	287 078,3

Цілі державної політики у відповідній сфері діяльності, формування та/або реалізацію якої забезпечує головний розпорядник коштів державного бюджету, та показники їх досягнення

Найменування цілей та показників їх досягнення	2023 рік (звіт)	2024 рік (план)	2025 рік (план)	2026 рік (план)	2027 рік (план)
1. Забезпечення сталого соціально-економічного розвитку регіону					
Ріст валового регіонального продукту області (у фактичних цінах), відсотків	2,5	3,0	3,1	3,2	
Темп зростання обсягу прямих іноземних інвестицій порівняно з минулим роком, відсотків	103,0	105,0	105,5	106,0	

Черкаська обласна державна адміністрація **793**
(найменування головного розпорядника коштів державного бюджету) КВК

Показники видатків державного бюджету та надання кредитів з державного бюджету на 2023 — 2027 роки

Найменування	2023 рік (звіт)	2024 рік (затверджено)	2025 рік (план)	2026 рік (план)	2027 рік (план)
Загальний фонд	194 286,2	293 403,9	292 246,9	292 246,9	292 246,9
Спеціальний фонд	49 151,0	7 817,8	7 137,4	7 192,5	7 135,6
Разом	243 437,2	301 221,7	299 384,3	299 439,4	299 382,5

Цілі державної політики у відповідній сфері діяльності, формування та/або реалізацію якої забезпечує головний розпорядник коштів державного бюджету, та показники їх досягнення

Найменування цілей та показників їх досягнення	2023 рік (звіт)	2024 рік (план)	2025 рік (план)	2026 рік (план)	2027 рік (план)
1. Забезпечення сталого соціально-економічного розвитку регіону					
Кількість фахівців жінок, які підвищать кваліфікацію, осіб	3,0	4,0	2,0	2,0	2,0
Кількість прийнятих управлінських рішень, штук	6 960,0	5 216,0	5 216,0	5 216,0	5 216,0
Кількість фахівців чоловіків, які підвищать кваліфікацію, осіб	2,0	1,0	1,0	1,0	1,0
Кількість штатних одиниць, осіб	837,0	1 038,0	1 038,0	1 038,0	1 038,0

Чернівецька обласна державна адміністрація **794**
(найменування головного розпорядника коштів державного бюджету) КВК

Показники видатків державного бюджету та надання кредитів з державного бюджету на 2023 — 2027 роки

Найменування	2023 рік (звіт)	2024 рік (затверджено)	2025 рік (план)	2026 рік (план)	2027 рік (план)
Загальний фонд	157 893,8	216 181,1	215 822,8	215 822,8	215 822,8
Спеціальний фонд	35 758,9	5 357,2	4 453,2	4 523,2	4 593,2
Разом	193 652,7	221 538,3	220 276,0	220 346,0	220 416,0

Цілі державної політики у відповідній сфері діяльності, формування та/або реалізацію якої забезпечує головний розпорядник коштів державного бюджету, та показники їх досягнення

Найменування цілей та показників їх досягнення	2023 рік (звіт)	2024 рік (план)	2025 рік (план)	2026 рік (план)	2027 рік (план)
1. Забезпечення сталого соціально-економічного розвитку регіону					
Темп зростання обсягу прямих інвестицій порівняно з минулим роком, відсотків	-3,9	101,9	102,1	101,2	101,2
Ріст валового регіонального продукту області, відсотків	3,2	4,0	4,2	4,6	4,6

Чернігівська обласна державна адміністрація **795**
(найменування головного розпорядника коштів державного бюджету) КВК

Показники видатків державного бюджету та надання кредитів з державного бюджету на 2023 — 2027 роки

Найменування	2023 рік (звіт)	2024 рік (затверджено)	2025 рік (план)	2026 рік (план)	2027 рік (план)
Загальний фонд	424 352,0	353 949,9	353 375,7	353 375,7	353 375,7
Спеціальний фонд	67 571,3	30 272,4	39 242,0	50 850,6	58 293,0
Разом	491 923,3	384 222,3	392 617,7	404 226,3	411 668,7

Цілі державної політики у відповідній сфері діяльності, формування та/або реалізацію якої забезпечує головний розпорядник коштів державного бюджету, та показники їх досягнення

Найменування цілей та показників їх досягнення	2023 рік (звіт)	2024 рік (план)	2025 рік (план)	2026 рік (план)	2027 рік (план)
1. Забезпечення сталого соціально-економічного розвитку регіону					
Зростання валового регіонального продукту області, відсотків	6,0	3,6	5,0	5,0	5,0
Зменшення рівня безробіття, відсотків	0,1	0,1	0,1	0,1	0,1

Державна регуляторна служба України **868**
(найменування головного розпорядника коштів державного бюджету) КВК

Показники видатків державного бюджету та надання кредитів з державного бюджету на 2023 — 2027 роки

Найменування	2023 рік (звіт)	2024 рік (затверджено)	2025 рік (план)	2026 рік (план)	2027 рік (план)
Загальний фонд	60 088,9	91 239,2	89 738,8	89 738,8	89 738,8
Спеціальний фонд	230,9	1 585,3	1 829,0	1 855,0	1 879,0
Разом	60 319,8	92 824,5	91 567,8	91 593,8	91 617,8

Цілі державної політики у відповідній сфері діяльності, формування та/або реалізацію якої забезпечує головний розпорядник коштів державного бюджету, та показники їх досягнення

Найменування цілей та показників їх досягнення	2023 рік (звіт)	2024 рік (план)	2025 рік (план)	2026 рік (план)	2027 рік (план)
1. Дерегуляція господарської діяльності					
Питома вага проектів регуляторних актів, стосовно яких прийнято рішення про їх погодження, у загальній кількості опрацьованих, відсотків	40,5	65,0	87,0	87,0	87,0
Кількість скарг, розглянутих Експертно-апеляційною радою з питань ліцензування, одиниць	18,0	50,0	50,0	50,0	50,0
Кількість опрацьованих звернень органів ліцензування щодо погодження позапланових перевірок додержання ліцензіатами вимог ліцензійних умов, одиниць	8,0	20,0	20,0	20,0	20,0
Кількість опрацьованих проектів регуляторних актів, одиниць	1 225,0	1 000,0	1 200,0	1 200,0	1 200,0
Кількість підготовлених звітів стосовно моніторингу виконання органами виконавчої влади плану заходів щодо дерегуляції господарської діяльності, одиниць	4,0	4,0	4,0	4,0	4,0
Кількість опрацьованих ліцензійних звітів органів ліцензування, одиниць	472,0	393,0	393,0	393,0	393,0
Кількість розглянутих звернень щодо роз'яснення законодавства у сфері ліцензування та дозвільної системи, одиниць	221,0	250,0	250,0	250,0	250,0
Кількість опрацьованих матеріалів під час здійснення моніторингу і координації виконання плану заходів щодо дерегуляції господарської діяльності, одиниць	80,0	100,0	100,0	100,0	100,0
Кількість підготовлених звернень до регуляторних органів із запитами та пропозиціями про внесення змін (визнання такими, що втратили чинність), прийнятих ними регуляторних актів, що суперечать принципам державної регуляторної політики, одиниць	236,0	100,0	100,0	100,0	100,0
Кількість рішень про необхідність усунення порушень принципів державної регуляторної політики, одиниць	5,0	3,0	4,0	4,0	4,0

ДОКУМЕНТИ

Додаток № 2
до Бюджетної декларації на 2025–2027 роки

Показники
міжбюджетних трансфертів
(освітня субвенція, базова та реверсна дотації) на 2025–2027 роки

(тис. гривень)

Код бюджету	Назва місцевого бюджету адміністративно-територіальної одиниці	Міжбюджетні трансферти								
		з державного бюджету місцевим бюджетам								
		Освітня субвенція								
		2025 рік			2026 рік			2027 рік		
		усього	у тому числі:		усього	у тому числі:		усього	у тому числі:	
			видатки споживання	видатки розвитку		видатки споживання	видатки розвитку		видатки споживання	видатки розвитку
0210000000	Обласний бюджет Вінницької області									
0250200000	Бюджет Студенянської сільської територіальної громади									
0250300000	Бюджет Іллінецької міської територіальної громади									
0250400000	Бюджет Вапнярської селищної територіальної громади									
0250500000	Бюджет Барської міської територіальної громади									
0250800000	Бюджет Вороновицької селищної територіальної громади									
0250900000	Бюджет Дашівської селищної територіальної громади									
0251000000	Бюджет Оратівської селищної територіальної громади									
0251300000	Бюджет Шпиківської селищної територіальної громади									
0251400000	Бюджет Бабинецької сільської територіальної громади									
0251500000	Бюджет Війтівецької сільської територіальної громади									
0251600000	Бюджет Джулинської сільської територіальної громади									
0251900000	Бюджет Райгородської сільської територіальної громади									
0252000000	Бюджет Северинівської сільської територіальної громади									
0252200000	Бюджет Мурафської сільської територіальної громади									
0252400000	Бюджет Купчинської сільської територіальної громади									
0252600000	Бюджет Іванівської сільської територіальної громади									
0252700000	Бюджет Глуховецької селищної територіальної громади									
0252900000	Бюджет Брацлавської селищної територіальної громади									
0253000000	Бюджет Лука-Мелешківської сільської територіальної громади									
0253100000	Бюджет Краснопільської сільської територіальної громади									
0253300000	Бюджет Гніванської міської територіальної громади									
0253500000	Бюджет Тростянецької селищної територіальної громади									
0253600000	Бюджет Вінницької міської територіальної громади									
0253700000	Бюджет Хмільницької міської територіальної громади									
0253800000	Бюджет Теплицької селищної територіальної громади									
0254000000	Бюджет Соболівської сільської територіальної громади									
0254100000	Бюджет Літинської селищної територіальної громади									
0254200000	Бюджет Жмеринської міської територіальної громади									
0254300000	Бюджет Сутисківської селищної територіальної громади									
0254600000	Бюджет Махнівської сільської територіальної громади									
0254700000	Бюджет Агрономічної сільської територіальної громади									
0254800000	Бюджет Бершадської міської територіальної громади									
0254900000	Бюджет Вендичанської селищної територіальної громади									
0255000000	Бюджет Гайсинської міської територіальної громади									
0255200000	Бюджет Джуринської сільської територіальної громади									
0255300000	Бюджет Козятинської міської територіальної громади									
0255400000	Бюджет Копайгородської селищної територіальної громади									
0255600000	Бюджет Ладижинської міської територіальної громади									
0255700000	Бюджет Липовецької міської територіальної громади									
0255800000	Бюджет Могилів-Подільської міської територіальної громади									
0255900000	Бюджет Мурованокуриловецької селищної територіальної громади									
0256000000	Бюджет Ободівської сільської територіальної громади									
0256100000	Бюджет Ольгопільської сільської територіальної громади									
0256200000	Бюджет Піщанської селищної територіальної громади									
0256300000	Бюджет Погребищенської міської територіальної громади									
0256500000	Бюджет Станіславчицької сільської територіальної громади									
0256600000	Бюджет Стрижавської селищної територіальної громади									
0256700000	Бюджет Тиврівської селищної територіальної громади									
0256800000	Бюджет Турбівської селищної територіальної громади									
0256900000	Бюджет Уланівської сільської територіальної громади									
0257000000	Бюджет Чернівецької селищної територіальної громади									
0257100000	Бюджет Чечельницької селищної територіальної громади									
0257200000	Бюджет Шаргородської міської територіальної громади									
0257300000	Бюджет Ямпільської міської територіальної громади									
0257400000	Бюджет Яришівської сільської територіальної громади									
0350100000	Бюджет Велицької сільської територіальної громади									
0350200000	Бюджет Голобської селищної територіальної громади									
0350300000	Бюджет Зимнівської сільської територіальної громади									
0350500000	Бюджет Устилузької міської територіальної громади									
0350600000	Бюджет Любомлянської селищної територіальної громади									
0350700000	Бюджет Шацької селищної територіальної громади									
0350800000	Бюджет Заболотівської селищної територіальної громади									
0350900000	Бюджет Дубнівської сільської територіальної громади									
0351100000	Бюджет Литовезької сільської територіальної громади									
0351200000	Бюджет Павлівської сільської територіальної громади									
0351300000	Бюджет Поворської сільської територіальної громади									
0351500000	Бюджет Прилисненської сільської територіальної громади									
0351600000	Бюджет Колодяжненської сільської територіальної громади									
0351900000	Бюджет Забродівської сільської територіальної громади									
0352000000	Бюджет Самарівської сільської територіальної громади									
0352200000	Бюджет Іваничівської селищної територіальної громади									
0352400000	Бюджет Цуманської селищної територіальної громади									
0352500000	Бюджет Боратинської сільської територіальної громади									
0352600000	Бюджет Любешівської селищної територіальної громади									
0352700000	Бюджет Рівненської сільської територіальної громади									
0352800000	Бюджет Головненської селищної територіальної громади									
0352900000	Бюджет Любешівської міської територіальної громади									
0353000000	Бюджет Колківської селищної територіальної громади									
0353100000	Бюджет Велимиченської сільської територіальної громади									
0353200000	Бюджет Копачівської сільської територіальної громади									
0353300000	Бюджет Дубечненської сільської територіальної громади									
0353400000	Бюджет Сереховичівської сільської територіальної громади									
0353500000	Бюджет Смідинської сільської територіальної громади									
0353600000	Бюджет Луківської селищної територіальної громади									
0353700000	Бюджет Турійської селищної територіальної громади									
0353800000	Бюджет Ожадівської сільської територіальної громади									
0353900000	Бюджет Городищенської сільської територіальної громади									
0354000000	Бюджет Затурцівської сільської територіальної громади									
0354500000	Бюджет Ківерцівської міської територіальної громади									
0354600000	Бюджет Підгайцівської сільської територіальної громади									
0354900000	Бюджет Старовижівської селищної територіальної громади									
0355100000	Бюджет Луцької міської територіальної громади									
0355200000	Бюджет Мар'янівської селищної територіальної громади									
0355300000	Бюджет Доросинівської сільської територіальної громади									
0355400000	Бюджет Соснівченської сільської територіальної громади									
0355500000	Бюджет Берестечківської міської територіальної громади									
0355600000	Бюджет Володимир-Волинської міської територіальної громади									
0355700000	Бюджет Горохівської міської територіальної громади									
0355800000	Бюджет Камінь-Каширської міської територіальної громади									
0356000000	Бюджет Локачинської селищної територіальної громади									
0356100000	Бюджет Маневицької селищної територіальної громади									
0356200000	Бюджет Нововолинської міської територіальної громади									
0356300000	Бюджет Олицької селищної територіальної громади									
0356400000	Бюджет Ратнівської селищної територіальної громади									
0356500000	Бюджет Рожищенської міської територіальної громади									
0410000000	Обласний бюджет Дніпропетровської області									
0450100000	Бюджет Апостолівської міської територіальної громади									
0450200000	Бюджет Богданівської сільської територіальної громади									
0450300000	Бюджет Вербківської сільської територіальної громади									
0450400000	Бюджет Святовасилівської сільської територіальної громади									
0450500000	Бюджет Вакулівської сільської територіальної громади									
0450700000	Бюджет Грушівської сільської територіальної громади									
0450800000	Бюджет Лішківської сільської територіальної громади									
0451000000	Бюджет Нівотрудівської сільської територіальної громади									
0451100000	Бюджет Новоолександрівської сільської територіальної громади									
0451200000	Бюджет Новопокровської селищної територіальної громади									
0451300000	Бюджет Солонянської селищної територіальної громади									
0451400000	Бюджет Сурсько-Литовської сільської територіальної громади									
0451500000	Бюджет Слобожанської селищної територіальної громади									
0451600000	Бюджет Миронівської сільської територіальної громади									
0451800000	Бюджет Божедарівської селищної територіальної громади									
0451900000	Бюджет Васильківської селищної територіальної громади									
0452000000	Бюджет Вишнівської селищної територіальної громади									
0452100000	Бюджет Криничанської селищної територіальної громади									
0452200000	Бюджет Ліхівської селищної територіальної громади									
0452300000	Бюджет Покровської селищної територіальної громади									
0452600000	Бюджет Томаківської селищної територіальної громади									
0452700000	Бюджет Царичанської селищної територіальної громади									
0453000000	Бюджет Гречаноподівської сільської територіальної громади									
0453100000	Бюджет Маломихайлівської сільської територіальної громади									
0453200000	Бюджет Новолатівської сільської територіальної громади									
0453300000	Бюджет Новопавлівської сільської територіальної громади									
0453500000	Бюджет Дубовязівської сільської територіальної громади									
0453600000	Бюджет Верхньодніпровської міської територіальної громади									
0453700000	Бюджет Межівської селищної територіальної громади									
0454000000	Бюджет Червоногригорівської селищної територіальної громади									
0454100000	Бюджет Межиріцької сільської територіальної громади									
0454200000	Бюджет Троїцької сільської територіальної громади									
0454300000	Бюджет Петриківської селищної територіальної громади									
0454400000	Бюджет Миколаївської сільської територіальної громади									
0454500000	Бюджет Зайцівської сільської територіальної громади									
0454700000	Бюджет Іларіонівської селищної територіальної громади									
0454900000	Бюджет Китайгородської сільської територіальної громади									
0455000000	Бюджет Карпінської сільської територіальної громади									
0455200000	Бюджет Юр'ївської селищної територіальної громади									
0455500000	Бюджет Саксаганської сільської територіальної громади									
0455600000	Бюджет Девладівської сільської територіальної громади									
0455800000	Бюджет Перещепинської міської територіальної громади									
0456000000	Бюджет Чумаківської сільської територіальної громади									
0456100000	Бюджет Марганецької міської територіальної громади									
0456200000	Бюджет Покровської міської територіальної громади									
0456300000	Бюджет Гвеоватської сільської територіальної громади									
0456400000	Бюджет Затишшянської сільської територіальної громади									
0456600000	Бюджет Обухівської селищної територіальної громади									
0456700000	Бюджет Чернеччинської сільської територіальної громади									
0456800000	Бюджет Підгородненської міської територіальної громади									
0457000000	Бюджет Черкаської селищної територіальної громади									
0457100000	Бюджет Кам'янської міської територіальної громади									
0457200000	Бюджет Братанівської сільської територіальної громади									
0457400000	Бюджет Вільногірської міської територіальної громади									
0457500000	Бюджет Губинської селищної територіальної громади									
0457600000	Бюджет Дніпровської міської територіальної громади									
0457700000	Бюджет Жовтоводської міської територіальної громади									
0457810000	Бюджет Криворізької міської територіальної громади									
0458100000	Бюджет Никопольської міської територіальної громади									
0458200000	Бюджет Новомосковської міської територіальної громади									
0458500000	Бюджет Першотравенської міської територіальної громади									
0458600000	Бюджет Петропавлівської селищної територіальної громади									
0458700000	Бюджет Покровської сільської територіальної громади									
0458800000	Бюджет П'ятихатської міської територіальної громади									
0458900000	Бюджет Синельниківської міської територіальної громади									
0459100000	Бюджет Тернівської міської територіальної громади									
0510000000	Обласний бюджет Донецької області									
0550100000	Бюджет Лиманської міської територіальної громади									
0550200000	Бюджет Шахтарської сільської територіальної громади									
0550300000	Бюджет Черкаської селищної територіальної громади									
0550400000	Бюджет Миколаївської міської територіальної громади									
0550500000	Бюджет Соледарської міської територіальної громади									
0550600000	Бюджет Іллінівської сільської територіальної громади									
0550700000	Бюджет Сіверської міської територіальної громади									
0550800000	Бюджет Званівської сільської територіальної громади									
0551000000	Бюджет Олександрівської селищної територіальної громади									
0551100000	Бюджет Бахмутської міської територіальної громади									
0551200000	Бюджет Вугледарської міської територіальної громади									
0551400000	Бюджет Андріївської міської територіальної громади									
0551500000	Бюджет Білозерської міської територіальної громади									
0551600000	Бюджет Великоновосілківської селищної територіальної громади									
0551700000	Бюджет Волноваської міської територіальної громади									
0551800000	Бюджет Гродівської селищної територіальної громади									
0551900000	Бюджет Добропільської міської територіальної громади									
0552000000	Бюджет Дружківської міської територіальної громади									
0552100000	Бюджет Кальчицької сільської територіальної громади									
0552200000	Бюджет Комарської сільської територіальної громади									
0552300000	Бюджет Костянтинівської міської територіальної громади									
0552400000	Бюджет Краматорської міської територіальної громади									
0552500000	Бюджет Курахівської міської територіальної громади									
0552600000	Бюджет Мангушської селищної територіальної громади									
0552700000	Бюджет Мар'їнської міської територіальної громади									
0552800000	Бюджет Маріупольської міської територіальної громади									
0552900000	Бюджет Мирненської селищної територіальної громади									
0553000000	Бюджет Мирноградської міської територіальної громади									
0553100000	Бюджет Нікольської селищної територіальної громади									
0553200000	Бюджет Новогродівської міської територіальної громади									
0553300000	Бюджет Новодонецької селищної територіальної громади									
0553400000	Бюджет Ольгинської селищної територіальної громади									
0553500000	Бюджет Очеретинської селищної територіальної громади									
0553600000	Бюджет Покровської міської територіальної громади									
0553700000	Бюджет Сартанської селищної територіальної громади									
0553800000	Бюджет Світлодарської міської територіальної громади									
0553900000	Бюджет Святогірської міської територіальної громади									
0554000000	Бюджет Селидівської міської територіальної громади									
0554100000	Бюджет Слов'янської міської територіальної громади									
0554200000	Бюджет Старомлинівської сільської територіальної громади									
0554300000	Бюджет Торецької міської територіальної громади									
0554400000	Бюджет Удачненської селищної територіальної громади									
0554500000	Бюджет Хлібодарівської сільської територіальної громади									
0554600000	Бюджет Часовоярської міської територіальної громади									
0610000000	Обласний бюджет Житомирської області									
0650100000	Бюджет Високівської сільської територіальної громади									
0650200000	Бюджет Вишевицької сільської територіальної громади									
0650300000	Бюджет Дубрівської сільської територіальної громади									
0650500000	Бюджет Народицької селищної територіальної громади									
0650600000	Бюджет Новоборівської селищної територіальної громади									
0650700000	Бюджет Потіївської сільської територіальної громади									
0650900000	Бюджет Червоненської селищної територіальної громади									
0651000000	Бюджет Корнинської селищної територіальної громади									
0651100000	Бюджет Баранівської міської територіальної громади									
0651200000	Бюджет Коростишівської міської територіальної громади									
0651300000	Бюджет Олевської міської територіальної громади									
0651400000	Бюджет Брусилівської селищної територіальної громади									
0651500000	Бюджет Городницької селищної територіальної громади									
0651600000	Бюджет Довбишської селищної територіальної громади									
0651700000	Бюджет Лугинської селищної територіальної громади									
0651800000	Бюджет Миропільської селищної територіальної громади									
0652000000	Бюджет Хорошівської селищної територіальної громади									
0652100000	Бюджет Чоповицької селищної територіальної громади									
0652200000	Бюджет Андрушківської сільської територіальної громади									
0652300000	Бюджет Барашівської сільської територіальної громади									
0652400000	Бюджет Білокоровицької сільської територіальної громади									
0652600000	Бюджет Горщиківської сільської територіальної громади									
0652700000	Бюджет Квітневої сільської територіальної громади									
0652800000	Бюджет Краснопільської сільської територіальної громади									
0652900000	Бюджет Семенівської сільської територіальної громади									
0653000000	Бюджет Станишівської сільської територіальної громади									
0653100000	Бюджет Ушомирської сільської територіальної громади									
0653200000	Бюджет Чижівської сільської територіальної громади									
0653300000	Бюджет Ємільчинської селищної територіальної громади									
0653500000	Бюджет Броницької сільської територіальної громади									
0653600000	Бюджет Піщанської сільської територіальної громади									
0653700000	Бюджет Словечанської сільської територіальної громади									
0653800000	Бюджет Овруцької міської територіальної громади									
0653900000	Бюджет Курненської сільської територіальної громади									
0654200000	Бюджет Пулинської селищної територіальної громади									
0654300000	Бюджет Радомишльської міської територіальної громади									
0654400000	Бюджет Глибочицької сільської територіальної громади									
0654500000	Бюджет Олевської сільської територіальної громади									
0654700000	Бюджет Вчорайшенської сільської територіальної громади									
0654800000	Бюджет Грицаківської селищної територіальної громади									
0654900000	Бюджет Райгородоцької сільської територіальної громади									
0655000000	Бюджет Чуднівської міської територіальної громади									
0655100000	Бюджет Шпайківської сільської територіальної громади									
0655200000	Бюджет Житомирської міської територіальної громади									
0655300000	Бюджет Новоград-Волинської міської територіальної громади									
0655400000	Бюджет Стрижівської сільської територіальної громади									
0655500000	Бюджет Харитонівської сільської територіальної громади									
0655600000	Бюджет Старосліпецької сільської територіальної громади									
0655700000	Бюджет Андрушівської міської територіальної громади									
0655800000	Бюджет Бердичівської міської територіальної громади									
0655900000	Бюджет Березівської сільської територіальної громади									
0656000000	Бюджет Волицької сільської територіальної громади									
0656100000	Бюджет Гладковицької сільської територіальної громади									
0656200000	Бюджет Городоцької селищної територіальної громади									
0656300000	Бюджет Коростенської міської територіальної громади									
0656400000	Бюджет Малинської міської територіальної громади									
0656500000	Бюджет Новогуйвинської селищної територіальної громади									
0656600000	Бюджет Романівської селищної територіальної громади									
0656700000	Бюджет Ружинської селищної територіальної громади									
0656800000	Бюджет Черняхівської селищної територіальної громади									
0656900000	Бюджет Ярунської сільської територіальної громади									
0710000000	Обласний бюджет Закарпатської області									
0750100000	Бюджет Вільховецької сільської територіальної громади									
0750300000	Бюджет Полянської сільської територіальної громади									
0750400000	Бюджет Іршавської міської територіальної громади									
0750500000	Бюджет Перечинської міської територіальної громади									
0750700000	Бюджет Мукачівської міської територіальної громади									
0750800000	Бюджет Великоберезнянської селищної територіальної громади									
0750900000	Бюджет Горондівської сільської територіальної громади									
0751000000	Бюджет Довжанської сільської територіальної громади									
0751100000	Бюджет Зарічанської сільської територіальної громади									
0751200000	Бюджет Кам'янської сільської територіальної громади									
0751300000	Бюджет Керецьківської сільської територіальної громади									
0751400000	Бюджет Косонської сільської територіальної громади									
0751600000	Бюджет Холмківської сільської територіальної громади									
0751700000	Бюджет Берегівської міської територіальної громади									
0751800000	Бюджет Батівської селищної територіальної громади									
0751900000	Бюджет Бедевлянської сільської територіальної громади									
0752000000	Бюджет Білківської сільської територіальної громади									
0752100000	Бюджет Богданської сільської територіальної громади									
0752200000	Бюджет Буштинської селищної територіальної громади									
0752300000	Бюджет Великоберезької сільської територіальної громади									
0752400000	Бюджет Великобийганської сільської територіальної громади									
0752500000	Бюджет Великобичківської селищної територіальної громади									
0752600000	Бюджет Великодобронської сільської територіальної громади									
0752700000	Бюджет Великолучківської сільської територіальної громади									
0752800000	Бюджет Верхньокорнецької сільської територіальної громади									
0752900000	Бюджет Вилоцької селищної територіальної громади									
0753000000	Бюджет Виноградівської міської територіальної громади									
0753100000	Бюджет Вишківської селищної територіальної громади									
0753200000	Бюджет Воловецької селищної територіальної громади									
0753300000	Бюджет Горничівської сільської територіальної громади									
0753400000	Бюджет Драгівської сільської територіальної громади									
0753500000	Бюджет Дубівської селищної територіальної громади									
0753600000	Бюджет Дубринницько-Малоберезнянської сільської територіальної громади									
0753700000	Бюджет Жденіївської селищної територіальної громади									
0753800000	Бюджет Івановецької сільської територіальної громади									
0753900000	Бюджет Колочавської сільської територіальної громади									
0754000000	Бюджет Кольчинської селищної територіальної громади									
0754100000	Бюджет Королівської селищної територіальної громади									
0754200000	Бюджет Костринської сільської територіальної громади									
0754300000	Бюджет Міжгірської селищної територіальної громади									
0754400000	Бюджет Неліпинської сільської територіальної громади									
0754500000	Бюджет Нересницької сільської територіальної громади									
0754600000	Бюджет Нижньоворотської сільської територіальної громади									
0754700000	Бюджет Пийтерфолівської сільської територіальної громади									
0754800000	Бюджет Пилипецької сільської територіальної громади									
0754900000	Бюджет Рахівської міської територіальної громади									
0755000000	Бюджет Свалявської міської територіальної громади									
0755100000	Бюджет Середнянської селищної територіальної громади									
0755200000	Бюджет Синевирської сільської територіальної громади									
0755300000	Бюджет Солотвинської селищної територіальної громади									
0755400000	Бюджет Ставнянської сільської територіальної громади									
0755500000	Бюджет Сюртівської сільської територіальної громади									
0755600000	Бюджет Тересвянської селищної територіальної громади									
0755700000	Бюджет Тур'є-Реметівської сільської територіальної громади									
0755800000	Бюджет Утнянської сільської територіальної громади									
0755900000	Бюджет Ужгородської міської територіальної громади									
0756000000	Бюджет Усть-Чорнянської селищної територіальної громади									
0756100000	Бюджет Хустської міської територіальної громади									
0756200000	Бюджет Чинадіївської селищної територіальної громади									
0756300000	Бюджет Чопської міської територіальної громади									
0756400000	Бюджет Яснянської селищної територіальної громади									
0810000000	Обласний бюджет Запорізької області									
0850100000	Бюджет Берестівської сільської територіальної громади									
0850200000	Бюджет Веселівської селищної територіальної громади									
0850300000	Бюджет Комиш-Зорянської селищної територіальної громади									
0850500000	Бюджет Смирнівської сільської територіальної громади									
0850600000	Бюджет Воскресенської сільської територіальної громади									
0850700000	Бюджет Долинської сільської територіальної громади									
0850800000	Бюджет Приморської міської територіальної громади									
0850900000	Бюджет Комишуваської селищної територіальної громади									
0851000000	Бюджет Біленьківської сільської територіальної громади									
0851300000	Бюджет Малотокмачанської сільської територіальної громади									
0851400000	Бюджет Осипенківської сільської територіальної громади									
0851600000	Бюджет Таврійської сільської територіальної громади									
0851700000	Бюджет Кам'янсько-Дніпровської міської територіальної громади									
0851800000	Бюджет Оріхівської міської територіальної громади									
0851900000	Бюджет Великобілозерської сільської територіальної громади									
0852000000	Бюджет Чернігівської селищної територіальної громади									
0852100000	Бюджет Гуляйпільської міської територіальної громади									
0852200000	Бюджет Павлівської сільської територіальної громади									
0852300000	Бюджет Широківської сільської територіальної громади									
0852400000	Бюджет Водянської сільської територіальної громади									
0852600000	Бюджет Новоуспенівської сільської територіальної громади									
0852700000	Бюджет Чкаловської сільської територіальної громади									
0852800000	Бюджет Петро-Михайлівської сільської територіальної громади									
0852900000	Бюджет Воздвиженківської сільської територіальної громади									
0853000000	Бюджет Плодородненської сільської територіальної громади									
0853100000	Бюджет Приазовської селищної територіальної громади									
0853200000	Бюджет Кирилівської селищної територіальної громади									
0853300000	Бюджет Якимівської селищної територіальної громади									
0853400000	Бюджет Новобогданівської сільської територіальної громади									
0853500000	Бюджет Благовіщенської сільської територіальної громади									
0853700000	Бюджет Михайлівської селищної територіальної громади									
0853800000	Бюджет Михайлівської сільської територіальної громади									
0853900000	Бюджет Мирненської селищної територіальної громади									
0854100000	Бюджет Олександрівської сільської територіальної громади									
0854200000	Бюджет Роздольської сільської територіальної громади									
0854400000	Бюджет Бердянської міської територіальної громади									
0854500000	Бюджет Більмацької селищної територіальної громади									
0854600000	Бюджет Новоолександрівської сільської територіальної громади									
0854700000	Бюджет Пологівської міської територіальної громади									
0854800000	Бюджет Розівської селищної територіальної громади									
0854900000	Бюджет Андріївської сільської територіальної громади									
0855100000	Бюджет Малинівської сільської територіальної громади									
0855200000	Бюджет Новенської сільської територіальної громади									
0855400000	Бюджет Семенівської сільської територіальної громади									
0855500000	Бюджет Терпуватської селищної територіальної громади									
0855600000	Бюджет Федорівської сільської територіальної громади									
0855700000	Бюджет Андріївської селищної територіальної громади									
0855800000	Бюджет Василівської міської територіальної громади									
0855900000	Бюджет Вільнянської міської територіальної громади									
0856000000	Бюджет Дніпрорудненської міської територіальної громади									
0856100000	Бюджет Енергодарської міської територіальної громади									
0856200000	Бюджет Запорізької міської територіальної громади									
0856300000	Бюджет Коларівської сільської територіальної громади									
0856400000	Бюджет Костянтинівської сільської територіальної громади									
0856500000	Бюджет Кушугумської селищної територіальної громади									
0856600000	Бюджет Малобілозерської сільської територіальної громади									
0856700000	Бюджет Матвіївської сільської територіальної громади									
0856800000	Бюджет Мелітопольської міської територіальної громади									
0856900000	Бюджет Михайло-Лукашівської сільської територіальної громади									
0857000000	Бюджет Молочанської міської територіальної громади									
0857100000	Бюджет Нововасилівської селищної територіальної громади									
0857200000	Бюджет Новомиколаївської селищної територіальної громади									
0857300000	Бюджет Степненської с

ДОКУМЕНТИ

0857500000	Бюджет Терпінівської сільської територіальної громади
0857600000	Бюджет Токмацької міської територіальної громади
0910000000	Обласний бюджет Івано-Франківської області
0950100000	Бюджет Верхнянської сільської територіальної громади
0950200000	Бюджет Печеніжинської селищної територіальної громади
0950300000	Бюджет Старобогородчанської сільської територіальної громади
0950400000	Бюджет Білоберізької сільської територіальної громади
0950500000	Бюджет Тлумацької міської територіальної громади
0950600000	Бюджет Більшівцівської селищної територіальної громади
0950700000	Бюджет Витвицької сільської територіальної громади
0950800000	Бюджет Космацької сільської територіальної громади
0950900000	Бюджет Матеївецької сільської територіальної громади
0951000000	Бюджет Нижньовербізької сільської територіальної громади
0951100000	Бюджет П'ядицької сільської територіальної громади
0951200000	Бюджет Олешанської сільської територіальної громади
0951300000	Бюджет Двинятської сільської територіальної громади
0951400000	Бюджет Рожнівської сільської територіальної громади
0951500000	Бюджет Яблунівської селищної територіальної громади
0951600000	Бюджет Переяслянської сільської територіальної громади
0951700000	Бюджет Ланчинської селищної територіальної громади
0951800000	Бюджет Заболотівської селищної територіальної громади
0951900000	Бюджет Ямницької сільської територіальної громади
0952100000	Бюджет Войнилівської селищної територіальної громади
0952200000	Бюджет Делятинської селищної територіальної громади
0952300000	Бюджет Спаської сільської територіальної громади
0952400000	Бюджет Загвіздянської сільської територіальної громади
0952500000	Бюджет Угринівської сільської територіальної громади
0952600000	Бюджет Букачівської селищної територіальної громади
0952700000	Бюджет Вигодської селищної територіальної громади
0952800000	Бюджет Коршівської сільської територіальної громади
0952900000	Бюджет Новицької сільської територіальної громади
0953100000	Бюджет Калуської міської територіальної громади
0953300000	Бюджет Івано-Франківської міської територіальної громади
0953400000	Бюджет Гвіздецької селищної територіальної громади
0953500000	Бюджет Дубівської сільської територіальної громади
0953600000	Бюджет Єлупільської селищної територіальної громади
0953800000	Бюджет Пасічнянської сільської територіальної громади
0953900000	Бюджет Підгайчиківської сільської територіальної громади
0954000000	Бюджет Богородчанської селищної територіальної громади
0954100000	Бюджет Болехівської міської територіальної громади
0954300000	Бюджет Верховинської селищної територіальної громади
0954400000	Бюджет Ворохтянської селищної територіальної громади
0954500000	Бюджет Галицької міської територіальної громади
0954600000	Бюджет Городенківської міської територіальної громади
0954800000	Бюджет Зеленської сільської територіальної громади
0954900000	Бюджет Косівської міської територіальної громади
0955000000	Бюджет Кутської селищної територіальної громади
0955100000	Бюджет Лисецької селищної територіальної громади
0955200000	Бюджет Надвірнянської міської територіальної громади
0955300000	Бюджет Обертинської селищної територіальної громади
0955400000	Бюджет Отинійської селищної територіальної громади
0955500000	Бюджет Перегінської селищної територіальної громади
0955600000	Бюджет Полянницької сільської територіальної громади
0955700000	Бюджет Рогатинської міської територіальної громади
0955800000	Бюджет Рожнятівської селищної територіальної громади
0955900000	Бюджет Снятинської міської територіальної громади
0956000000	Бюджет Солотвинської селищної територіальної громади
0956100000	Бюджет Тисменицької міської територіальної громади
0956200000	Бюджет Чернелицької селищної територіальної громади
0956300000	Бюджет Яремчанської міської територіальної громади
1010000000	Обласний бюджет Київської області
1050100000	Бюджет Калитянської селищної територіальної громади
1050300000	Бюджет Медвинської сільської територіальної громади
1050400000	Бюджет Великодимерської селищної територіальної громади
1050500000	Бюджет Дівичківської сільської територіальної громади
1050600000	Бюджет Фурсівської сільської територіальної громади
1050700000	Бюджет Узинської міської територіальної громади
1050800000	Бюджет Тетіївської міської територіальної громади
1050900000	Бюджет Студениківської сільської територіальної громади
1051200000	Бюджет Ковалівської сільської територіальної громади
1051300000	Бюджет Миронівської міської територіальної громади
1051500000	Бюджет Бучанської міської територіальної громади
1051600000	Бюджет Ракитянської міської територіальної громади
1051700000	Бюджет Обухівської міської територіальної громади
1051800000	Бюджет Богуславської міської територіальної громади
1051900000	Бюджет Гребінківської селищної територіальної громади
1052000000	Бюджет Ташанської сільської територіальної громади
1052100000	Бюджет Томашівської сільської територіальної громади
1052200000	Бюджет Циблівської сільської територіальної громади
1052300000	Бюджет Зазимської сільської територіальної громади
1052400000	Бюджет Калинівської селищної територіальної громади
1052600000	Бюджет Білогородської сільської територіальної громади
1052800000	Бюджет Борисполської міської територіальної громади
1052900000	Бюджет Борщагівської сільської територіальної громади
1053000000	Бюджет Боярської міської територіальної громади
1053100000	Бюджет Броварської міської територіальної громади
1053200000	Бюджет Васильківської міської територіальної громади
1053300000	Бюджет Вишгородської міської територіальної громади
1053400000	Бюджет Вишневої міської територіальної громади
1053600000	Бюджет Воронківської сільської територіальної громади
1053700000	Бюджет Гатненської сільської територіальної громади
1053800000	Бюджет Гірської сільської територіальної громади
1053900000	Бюджет Гостомельської селищної територіальної громади
1054000000	Бюджет Ґребінківської селищної територіальної громади
1054100000	Бюджет Димерської селищної територіальної громади
1054200000	Бюджет Дмитрівської сільської територіальної громади
1054300000	Бюджет Згурівської селищної територіальної громади
1054400000	Бюджет Золочівської сільської територіальної громади
1054500000	Бюджет Іванківської селищної територіальної громади
1054600000	Бюджет Ірпінської міської територіальної громади
1054800000	Бюджет Калинівської селищної територіальної громади
1054900000	Бюджет Кожанської селищної територіальної громади
1055000000	Бюджет Козинської селищної територіальної громади
1055100000	Бюджет Коцюбинської селищної територіальної громади
1055200000	Бюджет Макарівської селищної територіальної громади
1055300000	Бюджет Маловільшанської сільської територіальної громади
1055400000	Бюджет Немішаївської селищної територіальної громади
1055500000	Бюджет Переяславської міської територіальної громади
1055600000	Бюджет Петрівської сільської територіальної громади
1055700000	Бюджет Пірнівської сільської територіальної громади
1055800000	Бюджет Поліської селищної територіальної громади
1055900000	Бюджет Пристоличної сільської територіальної громади
1056200000	Бюджет Славутицької міської територіальної громади
1056400000	Бюджет Таращанської міської територіальної громади
1056500000	Бюджет Української міської територіальної громади
1056800000	Бюджет Чабанівської селищної територіальної громади
1056900000	Бюджет Яготинської міської територіальної громади
1110000000	Обласний бюджет Кіровоградської області
1150100000	Бюджет Бобринецької міської територіальної громади
1150200000	Бюджет Маловисківської міської територіальної громади
1150400000	Бюджет Великоандрусівської сільської територіальної громади
1150500000	Бюджет Соколівської сільської територіальної громади
1150600000	Бюджет Ганнівської сільської територіальної громади
1150800000	Бюджет Гришківської сільської територіальної громади
1150900000	Бюджет Катеринівської сільської територіальної громади
1151000000	Бюджет Первозванівської сільської територіальної громади
1151200000	Бюджет Смолінської селищної територіальної громади
1151300000	Бюджет Помічнянської міської територіальної громади
1151500000	Бюджет Новопразької селищної територіальної громади
1151800000	Бюджет Мар'янівської сільської територіальної громади
1151900000	Бюджет Піщанобрідської сільської територіальної громади
1152000000	Бюджет Попельнастівської сільської територіальної громади
1152100000	Бюджет Петрівської селищної територіальної громади
1152300000	Бюджет Голодосівської сільської територіальної громади
1152400000	Бюджет Гурівської сільської територіальної громади
1152500000	Бюджет Зайнської сільської територіальної громади
1152810000	Бюджет Кропивницької міської територіальної громади
1153000000	Бюджет Благовіщенської міської територіальної громади
1153100000	Бюджет Вільшанської селищної територіальної громади
1153200000	Бюджет Гайворонської міської територіальної громади
1153300000	Бюджет Голованівської селищної територіальної громади
1153400000	Бюджет Долинської міської територіальної громади
1153500000	Бюджет Завалівської селищної територіальної громади
1153600000	Бюджет Знам'янської міської територіальної громади
1153800000	Бюджет Надлацької сільської територіальної громади
1154300000	Бюджет Олександрійської міської територіальної громади
1154400000	Бюджет Онуфріївської селищної територіальної громади
1154500000	Бюджет Пантаївської селищної територіальної громади
1154600000	Бюджет Перегонівської сільської територіальної громади
1154900000	Бюджет Рівнянської сільської територіальної громади
1155000000	Бюджет Світловодської міської територіальної громади
1155200000	Бюджет Устинівської селищної територіальної громади
1210000000	Обласний бюджет Луганської області
1250100000	Бюджет Білокуракинської селищної територіальної громади
1250200000	Бюджет Новопсковської селищної територіальної громади
1250300000	Бюджет Чмирівської сільської територіальної громади
1250400000	Бюджет Троїцької селищної територіальної громади
1250500000	Бюджет Біловодської селищної територіальної громади
1250600000	Бюджет Красноріченської селищної територіальної громади
1250800000	Бюджет Нижньодуванської селищної територіальної громади
1250900000	Бюджет Лозно-Олександрівської селищної територіальної громади
1251000000	Бюджет Шульгинської сільської територіальної громади
1251100000	Бюджет Марківської селищної територіальної громади
1251500000	Бюджет Коломийчиської сільської територіальної громади
1251600000	Бюджет Білолуцької селищної територіальної громади
1251700000	Бюджет Гірської міської територіальної громади
1251800000	Бюджет Кремінської міської територіальної громади
1251900000	Бюджет Лисичанської міської територіальної громади
1252000000	Бюджет Міловської селищної територіальної громади
1252100000	Бюджет Нижньотепилівської сільської територіальної громади
1252200000	Бюджет Новоайдарської селищної територіальної громади
1252300000	Бюджет Попаснянської міської територіальної громади
1252400000	Бюджет Рубіжанської міської територіальної громади
1252500000	Бюджет Сватівської міської територіальної громади
1252600000	Бюджет Сєвєродонецької міської територіальної громади
1252700000	Бюджет Станично-Луганської селищної територіальної громади
1252800000	Бюджет Старобільської міської територіальної громади
1252900000	Бюджет Широківської сільської територіальної громади
1253000000	Бюджет Щастинської міської територіальної громади
1310000000	Обласний бюджет Львівської області
1350200000	Бюсковицької сільської територіальної громади
1350500000	Бюджет Гвіздечанської селищної територіальної громади
1350800000	Бюджет Заболотцівської сільської територіальної громади
1351100000	Бюджет Новокалинівської міської територіальної громади
1351400000	Бюджет Тростянецької сільської територіальної громади
1351600000	Бюджет Ходорівської міської територіальної громади
1351700000	Бюджет Мостиської міської територіальної громади
1351800000	Бюджет Судововишнянської міської територіальної громади
1352300000	Бюджет Великолюбінської селищної територіальної громади
1352500000	Бюджет Розвадівської сільської територіальної громади
1352700000	Бюджет Підбережцівської сільської територіальної громади
1352900000	Бюджет Щирецької селищної територіальної громади
1353000000	Бюджет Рудківської міської територіальної громади
1353100000	Бюджет Славської селищної територіальної громади
1353200000	Бюджет Великомостівської міської територіальної громади
1353400000	Бюджет Кам'янка-Бузької міської територіальної громади
1353500000	Бюджет Мурованської сільської територіальної громади
1353600000	Бюджет Бібрської міської територіальної громади
1353800000	Бюджет Лопатинської селищної територіальної громади
1353900000	Бюджет Меденицької селищної територіальної громади
1354000000	Бюджет Радехівської міської територіальної громади
1354300000	Бюджет Буринської селищної територіальної громади
1354400000	Бюджет Бориславської міської територіальної громади
1354600000	Бюджет Буської міської територіальної громади
1354700000	Бюджет Глинянської міської територіальної громади
1354900000	Бюджет Грабовецько-Дулібівської сільської територіальної громади
1355000000	Бюджет Добромильської міської територіальної громади
1355100000	Бюджет Добросинсько-Магерівської сільської територіальної громади
1355300000	Бюджет Дрогобицької міської територіальної громади
1355500000	Бюджет Жовківської міської територіальної громади
1355600000	Бюджет Журавненської селищної територіальної громади
1355700000	Бюджет Золочівської міської територіальної громади
1355800000	Бюджет Івано-Франківської селищної територіальної громади
1355900000	Бюджет Козівської сільської територіальної громади
1356000000	Бюджет Комарнівської міської територіальної громади
1356100000	Бюджет Краснянської селищної територіальної громади
1356300000	Бюджет Львівської міської територіальної громади
1356400000	Бюджет Миколаївської міської територіальної громади
1356600000	Бюджет Новороздільської міської територіальної громади
1356700000	Бюджет Нововорівської міської територіальної громади
1356800000	Бюджет Новояворівської селищної територіальної громади
1356900000	Бюджет Оброшинської сільської територіальної громади
1357000000	Бюджет Перемишлянської міської територіальної громади
1357100000	Бюджет Підкамінської селищної територіальної громади
1357200000	Бюджет Поморянської селищної територіальної громади
1357300000	Бюджет Пустомитівської міської територіальної громади
1357400000	Бюджет Рава-Руської міської територіальної громади
1357500000	Бюджет Ралівської сільської територіальної громади
1357800000	Бюджет Сокальської міської територіальної громади
1357900000	Бюджет Сокільницької сільської територіальної громади
1358000000	Бюджет Старосамбірської міської територіальної громади
1358100000	Бюджет Стрийської міської територіальної громади
1358200000	Бюджет Стрілківської сільської територіальної громади
1358300000	Бюджет Східницької селищної територіальної громади
1358400000	Бюджет Трускавецької міської територіальної громади
1358500000	Бюджет Турківської міської територіальної громади
1358600000	Бюджет Хирівської міської територіальної громади
1358800000	Бюджет Яворівської міської територіальної громади
1410000000	Обласний бюджет Миколаївської області
1450100000	Бюджет Куцурубської сільської територіальної громади
1450200000	Бюджет Баштанської міської територіальної громади
1450300000	Бюджет Олександрівської селищної територіальної громади
1450400000	Бюджет Веселинівської селищної територіальної громади
1450500000	Бюджет Воскресенської селищної територіальної громади
1450600000	Бюджет Доманівської селищної територіальної громади
1450700000	Бюджет Ольшанської селищної територіальної громади
1450800000	Бюджет Веселинської сільської територіальної громади
1450900000	Бюджет Кам'яномостівської сільської територіальної громади
1451000000	Бюджет Благодатненської сільської територіальної громади
1451100000	Бюджет Бузької сільської територіальної громади
1451200000	Бюджет Галицинівської сільської територіальної громади
1451300000	Бюджет Коблівської сільської територіальної громади
1451500000	Бюджет Мостівської сільської територіальної громади
1451600000	Бюджет Нечаянської сільської територіальної громади
1451700000	Бюджет Прибужанівської сільської територіальної громади
1451800000	Бюджет Чорноморської сільської територіальної громади
1451900000	Бюджет Шевченківської сільської територіальної громади
1452000000	Бюджет Дорошівської сільської територіальної громади
1452200000	Бюджет Березанської селищної територіальної громади
1452300000	Бюджет Прибузької сільської територіальної громади
1452500000	Бюджет Казанківської селищної територіальної громади
1452600000	Бюджет Широківської сільської територіальної громади
1452700000	Бюджет Радсадівської сільської територіальної громади
1452800000	Бюджет Арбузинської селищної територіальної громади
1453000000	Бюджет Березнегуватської селищної територіальної громади
1453100000	Бюджет Новобузької міської територіальної громади
1453200000	Бюджет Снігурівської міської територіальної громади
1453400000	Бюджет Вільнозапорізької сільської територіальної громади
1453500000	Бюджет Горохівської сільської територіальної громади
1453800000	Бюджет Миґійівської сільської територіальної громади
1453900000	Бюджет Новомар'ївської сільської територіальної громади
1454000000	Бюджет Софіївської сільської територіальної громади
1454100000	Бюджет Сухосланецької сільської територіальної громади
1454200000	Бюджет Мішково-Погорілівської сільської територіальної громади
1454300000	Бюджет Братської селищної територіальної громади
1454400000	Бюджет Врадіївської селищної територіальної громади
1454500000	Бюджет Єланецької селищної територіальної громади
1454600000	Бюджет Інгульської сільської територіальної громади
1454700000	Бюджет Костянтинівської сільської територіальної громади
1454800000	Бюджет Кривоозерської селищної територіальної громади
1454900000	Бюджет Миколаївської міської територіальної громади
1455000000	Бюджет Новоодеської міської територіальної громади
1455100000	Бюджет Очаківської міської територіальної громади
1455200000	Бюджет Первомайської міської територіальної громади
1455300000	Бюджет Первомайської селищної територіальної громади
1455400000	Бюджет Привільненської сільської територіальної громади
1455600000	Бюджет Степівської сільської територіальної громади
1455700000	Бюджет Южноукраїнської міської територіальної громади
1550100000	Бюджет Балтської міської територіальної громади
1550300000	Бюджет Великомихайлівської селищної територіальної громади
1550400000	Бюджет Красносільської сільської територіальної громади
1550500000	Бюджет Маразліївської сільської територіальної громади
1550600000	Бюджет Розквітівської сільської територіальної громади
1550700000	Бюджет Тузлівської сільської територіальної громади
1550900000	Бюджет Затишанської селищної територіальної громади
1551000000	Бюджет Ширяївської селищної територіальної громади
1551100000	Бюджет Конопляної сільської територіальної громади
1551200000	Бюджет Яськівської сільської територіальної громади
1551300000	Бюджет Куяльницької сільської територіальної громади
1551500000	Бюджет Старокозацької сільської територіальної громади
1551600000	Бюджет Шабівської сільської територіальної громади
1551700000	Бюджет Вилківської міської територіальної громади
1551800000	Бюджет Авангардівської селищної територіальної громади
1551900000	Бюджет Дальницької сільської територіальної громади
1552000000	Бюджет Лиманської сільської територіальної громади
1552100000	Бюджет Маяківської сільської територіальної громади
1552200000	Бюджет Цебриківської селищної територіальної громади
1552300000	Бюджет Знам'янської сільської територіальної громади
1552400000	Бюджет Молоґівської сільської територіальної громади
1552600000	Бюджет Кілійської міської територіальної громади
1552700000	Бюджет Любашівської селищної територіальної громади
1552800000	Бюджет Окнянської селищної територіальної громади
1552900000	Бюджет Визирської сільської територіальної громади
1553000000	Бюджет Великобуялицької сільської територіальної громади
1553100000	Бюджет Великоолексіївської сільської територіальної громади
1553200000	Бюджет Зеленогірської селищної територіальної громади
1553300000	Бюджет Андрієво-Іванівської сільської територіальної громади
1553400000	Бюджет Іванівської селищної територіальної громади
1553500000	Бюджет Новоборисівської сільської територіальної громади
1553600000	Бюджет Петровірівської сільської територіальної громади
1553700000	Бюджет Чогодарівської сільської територіальної громади
1553800000	Бюджет Ананьївської міської територіальної громади
1553900000	Бюджет Арцизької міської територіальної громади
1554000000	Бюджет Білгород-Дністровської міської територіальної громади
1554100000	Бюджет Болградської міської територіальної громади
1554200000	Бюджет Бородинської селищної територіальної громади
1554300000	Бюджет Василівської сільської територіальної громади
1554400000	Бюджет Великодальницької сільської територіальної громади
1554500000	Бюджет Великодолинської селищної територіальної громади
1554600000	Бюджет Вигодицької сільської територіальної громади
1554700000	Бюджет Городненської сільської територіальної громади
1554800000	Бюджет Дачненської сільської територіальної громади
1554900000	Бюджет Дивізійської сільської територіальної громади
1555000000	Бюджет Доброславської селищної територіальної громади
1555100000	Бюджет Долинської сільської територіальної громади
1555200000	Бюджет Захарівської селищної територіальної громади
1555300000	Бюджет Ізмаїльської міської територіальної громади
1555400000	Бюджет Кароліно-Бугазької сільської територіальної громади
1555500000	Бюджет Кодимської міської територіальної громади
1555600000	Бюджет Криничненської сільської територіальної громади
1555700000	Бюджет Кубейської сільської територіальної громади
1555800000	Бюджет Кулевчанської сільської територіальної громади
1555900000	Бюджет Курісовської сільської територіальної громади
1556000000	Бюджет Лиманської селищної територіальної громади
1556100000	Бюджет Миколаївської селищної територіальної громади
1556200000	Бюджет Нерубайської сільської територіальної громади
1556400000	Бюджет Одеської міської територіальної громади
1556500000	Бюджет Павлівської сільської територіальної громади
1556600000	Бюджет Петропавлівської сільської територіальної громади
1556700000	Бюджет Піщанської сільської територіальної громади
1556800000	Бюджет Плахтіївської сільської територіальної громади
1557000000	Бюджет Раухівської селищної територіальної громади
1557100000	Бюджет Ренійської міської територіальної громади
1557200000	Бюджет Роздільнянської міської територіальної громади
1557300000	Бюджет Саванської селищної територіальної громади
1557500000	Бюджет Саф'янівської сільської територіальної громади
1557600000	Бюджет Сергіївської селищної територіальної громади
1557700000	Бюджет Слобідської селищної територіальної громади
1557800000	Бюджет Старомаяківської сільської територіальної громади
1557900000	Бюджет Степанівської сільської територіальної громади
1558000000	Бюджет Строківської сільської територіальної громади
1558100000	Бюджет Суворовської селищної територіальної громади
1558200000	Бюджет Тарутинської селищної територіальної громади
1558300000	Бюджет Татарбунарської міської територіальної громади
1558400000	Бюджет Теплицької сільської територіальної громади
1558500000	Бюджет Тепловодської міської територіальної громади
1558700000	Бюджет Успенівської сільської територіальної громади
1558800000	Бюджет Фонтанської сільської територіальної громади
1558900000	Бюджет Чорноморської міської територіальної громади
1559000000	Бюджет Чорноморської селищної територіальної громади
1559100000	Бюджет Южненської міської територіальної громади
1610000000	Обласний бюджет Полтавської області
1650100000	Бюджет Білоцерківської сільської територіальної громади
1650200000	Бюджет Глобинської міської територіальної громади
1650700000	Бюджет Піщанської сільської територіальної громади
1650900000	Бюджет Пришибської сільської територіальної громади
1651000000	Бюджет Семенівської селищної територіальної громади
1651200000	Бюджет Шишацької селищної територіальної громади
1651500000	Бюджет Решетилівської міської територіальної громади
1651600000	Бюджет Великосорочинської сільської територіальної громади
1651800000	Бюджет Сергіївської сільської територіальної громади
1652100000	Бюджет Гребінківської міської територіальної громади
1652400000	Бюджет Лохвицької міської територіальної громади
1652500000	Бюджет Михайлівської сільської територіальної громади
1652600000	Бюджет Драбинівської сільської територіальної громади
1652800000	Бюджет Нехворощанської сільської територіальної громади
1653000000	Бюджет Новосанжарської селищної територіальної громади
1653200000	Бюджет Сенчанської сільської територіальної громади
1653400000	Бюджет Козельщинської селищної територіальної громади
1653500000	Бюджет Машівської селищної територіальної громади
1653700000	Бюджет Оболонської сільської територіальної громади
1654000000	Бюджет Терешківської сільської територіальної громади
1654100000	Бюджет Коломацької сільської територіальної громади
1654300000	Бюджет Опішнянської селищної територіальної громади
1654500000	Бюджет Гадяцької міської територіальної громади
1654600000	Бюджет Горішньоплавнівської міської територіальної громади
1654800000	Бюджет Великобудищанської сільської територіальної громади
1654900000	Бюджет Гоголівської селищної територіальної громади
1655000000	Бюджет Зіньківської міської територіальної громади
1655100000	Бюджет Новооржицької селищної територіальної громади
1655300000	Бюджет Ромоданівської селищної територіальної громади
1655400000	Бюджет Білицької селищної територіальної громади
1655500000	Бюджет Великорублівської сільської територіальної громади
1655600000	Бюджет Радивилівської селищної територіальної громади
1655700000	Бюджет Диканської селищної територіальної громади
1655800000	Бюджет Заводської міської територіальної громади
1655900000	Бюджет Кам'янопотоківської сільської територіальної громади
1656100000	Бюджет Кобеляцької міської територіальної громади
1656200000	Бюджет Комишнянської селищної територіальної громади
1656300000	Бюджет Котелевської селищної територіальної громади
1656400000	Бюджет Кременчуцької міської територіальної громади
1656800000	Бюджет Миргородської міської територіальної громади
1657010000	Бюджет Полтавської міської територіальної громади
1657200000	Бюджет Чутівської селищної територіальної громади
1710000000	Обласний бюджет Рівненської області
1750100000	Бюджет Бабинської сільської територіальної громади

ДОКУМЕНТИ

1750200000	Бюджет Бутрунської сільської територіальної громади									
1750400000	Бюджет Мидяцької сільської територіальної громади									
1750500000	Бюджет Підлопіївської сільської територіальної громади									
1750700000	Бюджет Крупецької сільської територіальної громади									
1750800000	Бюджет Привільненської сільської територіальної громади									
1750900000	Бюджет Мирогощанської сільської територіальної громади									
1751000000	Бюджет Локницької сільської територіальної громади									
1751200000	Бюджет Висоцької сільської територіальної громади									
1751400000	Бюджет Козинської сільської територіальної громади									
1751500000	Бюджет Млинівської селищної територіальної громади									
1751600000	Бюджет Боремельської сільської територіальної громади									
1751700000	Бюджет Деражненської сільської територіальної громади									
1751800000	Бюджет Острожецької сільської територіальної громади									
1751900000	Бюджет Бокіймівської сільської територіальної громади									
1752000000	Бюджет Тараканівської сільської територіальної громади									
1752200000	Бюджет Клеванської селищної територіальної громади									
1752300000	Бюджет Немовицької сільської територіальної громади									
1752400000	Бюджет Демидівської селищної територіальної громади									
1752500000	Бюджет Малолюбашанської сільської територіальної громади									
1752600000	Бюджет Олександрійської сільської територіальної громади									
1752700000	Бюджет Шпанівської сільської територіальної громади									
1752800000	Бюджет Повчанської сільської територіальної громади									
1752900000	Бюджет Дядьковицької сільської територіальної громади									
1753000000	Бюджет Корнинської сільської територіальної громади									
1753100000	Бюджет Старосільської сільської територіальної громади									
1753200000	Бюджет Вараської міської територіальної громади									
1753400000	Бюджет Острозької міської територіальної громади									
1753500000	Бюджет Степанської селищної територіальної громади									
1753600000	Бюджет Малинської сільської територіальної громади									
1753700000	Бюджет Антонінської сільської територіальної громади									
1753800000	Бюджет Великоомелянської сільської територіальної громади									
1753900000	Бюджет Вирвської сільської територіальної громади									
1754000000	Бюджет Головинської сільської територіальної громади									
1754100000	Бюджет Капоницької сільської територіальної громади									
1754300000	Бюджет Подицької сільської територіальної громади									
1754400000	Бюджет Рафалівської селищної територіальної громади									
1754500000	Бюджет Семидубської сільської територіальної громади									
1754600000	Бюджет Березівської сільської територіальної громади									
1754700000	Бюджет Березнівської міської територіальної громади									
1754800000	Бюджет Білокриницької сільської територіальної громади									
1754900000	Бюджет Варковицької сільської територіальної громади									
1755000000	Бюджет Великомежиріцької сільської територіальної громади									
1755100000	Бюджет Вербської сільської територіальної громади									
1755200000	Бюджет Володимирецької селищної територіальної громади									
1755300000	Бюджет Городоцької сільської територіальної громади									
1755400000	Бюджет Гощанської селищної територіальної громади									
1755500000	Бюджет Дубенської міської територіальної громади									
1755600000	Бюджет Дубровицької міської територіальної громади									
1755700000	Бюджет Зарічненської селищної територіальної громади									
1755800000	Бюджет Здовбицької сільської територіальної громади									
1756000000	Бюджет Зорянської сільської територіальної громади									
1756100000	Бюджет Корецької міської територіальної громади									
1756200000	Бюджет Костопільської міської територіальної громади									
1756300000	Бюджет Мізоцької селищної територіальної громади									
1756400000	Бюджет Рівненської міської територіальної громади									
1756500000	Бюджет Рокитнівської селищної територіальної громади									
1756600000	Бюджет Сарненської міської територіальної громади									
1756700000	Бюджет Сосницької селищної територіальної громади									
1810000000	Обласний бюджет Сумської області									
1850100000	Бюджет Березівської сільської територіальної громади									
1850200000	Бюджет Дружбівської міської територіальної громади									
1850300000	Бюджет Зноб-Новгородської селищної територіальної громади									
1850400000	Бюджет Кириківської селищної територіальної громади									
1850700000	Бюджет Хотінської селищної територіальної громади									
1850900000	Бюджет Бездрицької сільської територіальної громади									
1851100000	Бюджет Грунської сільської територіальної громади									
1851200000	Бюджет Миколаївської сільської територіальної громади									
1851400000	Бюджет Нижньосироватської сільської територіальної громади									
1851600000	Бюджет Кролевецької міської територіальної громади									
1851700000	Бюджет Краснопільської селищної територіальної громади									
1851800000	Бюджет Боєчківської сільської територіальної громади									
1851900000	Бюджет Буринської міської територіальної громади									
1852000000	Бюджет Дубов'язівської селищної територіальної громади									
1852100000	Бюджет Коровинської сільської територіальної громади									
1852200000	Бюджет Комишанської сільської територіальної громади									
1852500000	Бюджет Степанівської селищної територіальної громади									
1852600000	Бюджет Тростянецької міської територіальної громади									
1852700000	Бюджет Верхньосироватської сільської територіальної громади									
1852800000	Бюджет Чупахівської селищної територіальної громади									
1852900000	Бюджет Андріївшівської сільської територіальної громади									
1853000000	Бюджет Шосткинської міської територіальної громади									
1853100000	Бюджет Сумської міської територіальної громади									
1853200000	Бюджет Липоводолинської селищної територіальної громади									
1853400000	Бюджет Конотопської міської територіальної громади									
1853600000	Бюджет Синівської сільської територіальної громади									
1853800000	Бюджет Путивльської міської територіальної громади									
1853900000	Бюджет Великописарівської селищної територіальної громади									
1854000000	Бюджет Ворожбянської міської територіальної громади									
1854100000	Бюджет Глухівської міської територіальної громади									
1854200000	Бюджет Есманської селищної територіальної громади									
1854300000	Бюджет Лебединської міської територіальної громади									
1854500000	Бюджет Роменської міської територіальної громади									
1854700000	Бюджет Сеєської селищної територіальної громади									
1854800000	Бюджет Середино-Будської міської територіальної громади									
1854900000	Бюджет Хмелівської сільської територіальної громади									
1855100000	Бюджет Ямпільської селищної територіальної громади									
1910000000	Обласний бюджет Тернопільської області									
1950100000	Бюджет Байковецької сільської територіальної громади									
1950200000	Бюджет Білобожницької сільської територіальної громади									
1950300000	Бюджет Васильковецької сільської територіальної громади									
1950500000	Бюджет Гусятинської селищної територіальної громади									
1950600000	Бюджет Заводської селищної територіальної громади									
1950700000	Бюджет Золотниківської сільської територіальної громади									
1950800000	Бюджет Золотопотіцької селищної територіальної громади									
1951000000	Бюджет Козлівської селищної територіальної громади									
1951100000	Бюджет Колиндянської сільської територіальної громади									
1951300000	Бюджет Коропецької селищної територіальної громади									
1951400000	Бюджет Лопушненської сільської територіальної громади									
1951500000	Бюджет Мельниці-Подільської селищної територіальної громади									
1951600000	Бюджет Микулинецької селищної територіальної громади									
1951800000	Бюджет Озерянської сільської територіальної громади									
1952000000	Бюджет Підволочиської селищної територіальної громади									
1952100000	Бюджет Почаївської міської територіальної громади									
1952200000	Бюджет Скала-Подільської селищної територіальної громади									
1952300000	Бюджет Скалатської міської територіальної громади									
1952500000	Бюджет Теребовлянської міської територіальної громади									
1952600000	Бюджет Шумської міської територіальної громади									
1952700000	Бюджет Борщівської міської територіальної громади									
1952800000	Бюджет Вишнівецької селищної територіальної громади									
1952900000	Бюджет Гримайлівської селищної територіальної громади									
1953000000	Бюджет Залозецької селищної територіальної громади									
1953100000	Бюджет Більче-Золотецької сільської територіальної громади									
1953200000	Бюджет Борсуківської сільської територіальної громади									
1953300000	Бюджет Великодедеркальської сільської територіальної громади									
1953500000	Бюджет Трибухівської сільської територіальної громади									
1953700000	Бюджет Саранчуківської сільської територіальної громади									
1953800000	Бюджет Лановецької міської територіальної громади									
1953900000	Бюджет Хоростківської міської територіальної громади									
1954000000	Бюджет Зборівської міської територіальної громади									
1954200000	Бюджет Товстенської селищної територіальної громади									
1954300000	Бюджет Білецької сільської територіальної громади									
1954400000	Бюджет Копичинецької міської територіальної громади									
1954500000	Бюджет Кулчиницької сільської територіальної громади									
1954600000	Бюджет Монастириської міської територіальної громади									
1954800000	Бюджет Бережанської міської територіальної громади									
1954900000	Бюджет Тернопільської міської територіальної громади									
1955000000	Бюджет Великобірківської селищної територіальної громади									
1955300000	Бюджет Нараївської сільської територіальної громади									
1955400000	Бюджет Чортківської міської територіальної громади									
1955500000	Бюджет Бучацької міської територіальної громади									
1955700000	Бюджет Залещицької міської територіальної громади									
1955800000	Бюджет Збаразької міської територіальної громади									
1955900000	Бюджет Іване-Пустенської сільської територіальної громади									
1956100000	Бюджет Кременецької міської територіальної громади									
1956200000	Бюджет Нагрянської сільської територіальної громади									
1956400000	Бюджет Підгородненської сільської територіальної громади									
2010000000	Обласний бюджет Харківської області									
2050100000	Бюджет Старосалтівської селищної територіальної громади									
2050200000	Бюджет Мерефі'янської міської територіальної громади									
2050300000	Бюджет Чкаловської селищної територіальної громади									
2050400000	Бюджет Роганської селищної територіальної громади									
2050500000	Бюджет Нововодолазької селищної територіальної громади									
2050600000	Бюджет Малоданилівської селищної територіальної громади									
2050700000	Бюджет Зачепилівської селищної територіальної громади									
2050800000	Бюджет Золочівської селищної територіальної громади									
2050900000	Бюджет Оскільської сільської територіальної громади									
2051000000	Бюджет Коломацької селищної територіальної громади									
2051100000	Бюджет Наталинської сільської територіальної громади									
2051200000	Бюджет Малинівської селищної територіальної громади									
2051400000	Бюджет Пісочинської селищної територіальної громади									
2051500000	Бюджет Старовірівської сільської територіальної громади									
2051600000	Бюджет Циркунівської сільської територіальної громади									
2051700000	Бюджет Лозівської міської територіальної громади									
2051800000	Бюджет Ізюмської міської територіальної громади									
2051900000	Бюджет Олексіївської сільської територіальної громади									
2052000000	Бюджет Донецької селищної територіальної громади									
2052100000	Бюджет Кіндрашівської сільської територіальної громади									
2052200000	Бюджет Куриплівської сільської територіальної громади									
2052300000	Бюджет Петропавлівської сільської територіальної громади									
2052400000	Бюджет Балаклійської міської територіальної громади									
2052500000	Бюджет Барвінківської міської територіальної громади									
2052600000	Бюджет Безлюдівської селищної територіальної громади									
2052700000	Бюджет Білянської сільської територіальної громади									
2052800000	Бюджет Близнюківської селищної територіальної громади									
2052900000	Бюджет Богодухівської міської територіальної громади									
2053000000	Бюджет Боривської селищної територіальної громади									
2053100000	Бюджет Валківської міської територіальної громади									
2053200000	Бюджет Високиської селищної територіальної громади									
2053300000	Бюджет Вільхівської сільської територіальної громади									
2053400000	Бюджет Вільхуватської сільської територіальної громади									
2053500000	Бюджет Вовчанської міської територіальної громади									
2053600000	Бюджет Дворічанської селищної територіальної громади									
2053700000	Бюджет Дергачівської міської територіальної громади									
2053800000	Бюджет Зміївської міської територіальної громади									
2053900000	Бюджет Кегичівської селищної територіальної громади									
2054100000	Бюджет Краснокутської селищної територіальної громади									
2054200000	Бюджет Куп'янської сільської територіальної громади									
2054300000	Бюджет Куп'янської міської територіальної громади									
2054400000	Бюджет Липецької сільської територіальної громади									
2054500000	Бюджет Люботинської міської територіальної громади									
2054600000	Бюджет Новопокровської селищної територіальної громади									
2054800000	Бюджет Печенізької селищної територіальної громади									
2054900000	Бюджет Південноміської міської територіальної громади									
2055000000	Бюджет Савинівської селищної територіальної громади									
2055100000	Бюджет Сахновщинської селищної територіальної громади									
2055300000	Бюджет Солоницівської селищної територіальної громади									
2055400000	Бюджет Харківської міської територіальної громади									
2055500000	Бюджет Чугуївської міської територіальної громади									
2055600000	Бюджет Шевченківської селищної територіальної громади									
2110000000	Обласний бюджет Херсонської області									
2150100000	Бюджет Коцубеївської сільської територіальної громади									
2150200000	Бюджет Асканії-Нової селищної територіальної громади									
2150300000	Бюджет Каланчацької селищної територіальної громади									
2150400000	Бюджет Мирненської селищної територіальної громади									
2150500000	Бюджет Чаплинської селищної територіальної громади									
2150600000	Бюджет Зеленопідської сільської територіальної громади									
2150700000	Бюджет Великокопанівської сільської територіальної громади									
2150900000	Бюджет Присивашської сільської територіальної громади									

2151000000	Бюджет Музиківської сільської територіальної громади									
2151100000	Бюджет Тавричанської сільської територіальної громади									
2151200000	Бюджет Хрестівської сільської територіальної громади									
2151300000	Бюджет Виноградівської сільської територіальної громади									
2151400000	Бюджет Горностаївської селищної територіальної громади									
2151500000	Бюджет Станіславської сільської територіальної громади									
2151600000	Бюджет Білозерської селищної територіальної громади									
2151700000	Бюджет Бороненської сільської територіальної громади									
2151900000	Бюджет Бехтерської сільської територіальної громади									
2152000000	Бюджет Чулаківської сільської територіальної громади									
2152100000	Бюджет Костянтинівської сільської територіальної громади									
2152200000	Бюджет Іванівської селищної територіальної громади									
2152300000	Бюджет Ювілейної сільської територіальної громади									
2152400000	Бюджет Любимівської селищної територіальної громади									
2152500000	Бюджет Долматівської сільської територіальної громади									
2152700000	Бюджет Новорайської сільської територіальної громади									
2152800000	Бюджет Новокаховської міської територіальної громади									
2152900000	Бюджет Голопристанської міської територіальної громади									
2153000000	Бюджет Милівської сільської територіальної громади									
2153400000	Бюджет Бериславської міської територіальної громади									
2153500000	Бюджет Великолепетиської селищної територіальної громади									
2153600000	Бюджет Великоолександрівської селищної територіальної громади									
2153700000	Бюджет Верхньорогачицької селищної територіальної громади									
2153800000	Бюджет Генічеської міської територіальної громади									
2153900000	Бюджет Дар'ївської сільської територіальної громади									
2154000000	Бюджет Калинівської селищної територіальної громади									
2154100000	Бюджет Каховської міської територіальної громади									
2154200000	Бюджет Лазурненської селищної територіальної громади									
2154300000	Бюджет Нижньосірогозької селищної територіальної громади									
2154400000	Бюджет Нововоронцовської селищної територіальної громади									
2154500000	Бюджет Новомиколаївської сільської територіальної громади									
2154600000	Бюджет Новоолександрівської сільської територіальної громади									
2154700000	Бюджет Новотроїцької селищної територіальної громади									
2154800000	Бюджет Олешківської міської територіальної громади									
2154900000	Бюджет Рубанівської сільської територіальної громади									
2155000000	Бюджет Скадовської міської територіальної громади									
2155100000	Бюджет Таврійської міської територіальної громади									
2155200000	Бюджет Тягинської сільської територіальної громади									
2155300000	Бюджет Херсонської міської територіальної громади									
2155400000	Бюджет Чорнобаївської сільської територіальної громади									
2210000000	Обласний бюджет Хмельницької області									
2250100000	Бюджет Берездівської сільської територіальної громади									
2250200000	Бюджет Війтовецької селищної територіальної громади									
2250300000	Бюджет Волочиської міської територіальної громади									
2250400000	Бюджет Ганнопільської сільської територіальної громади									
2250500000	Бюджет Гвардійської сільської територіальної громади									
2250600000	Бюджет Уменецької сільської територіальної громади									
2250700000	Бюджет Дунаєвецької міської територіальної громади									
2250800000	Бюджет Новодунаєвецької селищної територіальної громади									
2250900000	Бюджет Китайгородської сільської територіальної громади									
2251100000	Бюджет Летичівської селищної територіальної громади									
2251200000	Бюджет Лісовогринівецької сільської територіальної громади									
2251300000	Бюджет Маківської сільської територіальної громади									
2251600000	Бюджет Новоушицької селищної територіальної громади									
2251700000	Бюджет Полонської міської територіальної громади									
2251800000	Бюджет Понінківської селищної територіальної громади									
2251900000	Бюджет Розсошанської сільської територіальної громади									
2252000000	Бюджет Сатанівської селищної територіальної громади									
2252200000	Бюджет Чорноострівської селищної територіальної громади									
2252300000	Бюджет Чемеровецької селищної територіальної громади									
2252400000	Бюджет Гуківської сільської територіальної громади									
2252500000	Бюджет Ленковецької сільської територіальної громади									
2252600000	Бюджет Судилківської сільської територіальної громади									
2252700000	Бюджет Городоцької міської територіальної громади									
2252800000	Бюджет Слобідсько-Кульчиєвецької сільської територіальної громади									
2252900000	Бюджет Антонінської селищної територіальної громади									
2253000000	Бюджет Красилівської міської територіальної громади									
2253200000	Бюджет Солобковецької сільської територіальної громади									
2253300000	Бюджет Грицівської селищної територіальної громади									
2253400000	Бюджет Вовковинецької селищної територіальної громади									
2253500000	Бюджет Смотрицької селищної територіальної громади									
2253600000	Бюджет Жванецької сільської територіальної громади									
2253700000	Бюджет Староушицької селищної територіальної громади									
2253800000	Бюджет Крупецької сільської територіальної громади									
2254000000	Бюджет Білогірської селищної територіальної громади									
2254300000	Бюджет Улашанівської сільської територіальної громади									
2254400000	Бюджет Ямпільської селищної територіальної громади									
2254500000	Бюджет Славутської міської територіальної громади									
2254600000	Бюджет Нетішинської міської територіальної громади									
2254700000	Бюджет Плужненської сільської територіальної громади									
2254800000	Бюджет Заслучненської сільської територіальної громади									
2254900000	Бюджет Сахновецької сільської територіальної громади									
2255300000	Бюджет Віньковецької селищної територіальної громади									
2255400000	Бюджет Деражненської міської територіальної громади									
2255500000	Бюджет Закупненської селищної територіальної громади									
2255600000	Бюджет Зіньківської сільської територіальної громади									
2255700000	Бюджет Ізяславської міської територіальної громади									
2255800000	Бюджет Кам'янець-Подільської міської територіальної громади									
2255900000	Бюджет Миролюбненської сільської територіальної громади									
2256000000	Бюджет Михайлюцької сільської територіальної громади									
2256100000	Бюджет Орининської сільської територіальної громади									
2256400000	Бюджет Хмельницької міської територіальної громади									
2256500000	Бюджет Шепетівської міської територіальної громади									
2256600000	Бюджет Щиборівської сільської територіальної громади									
2256700000	Бюджет Ярмолинецької селищної територіальної громади									
2310000000	Обласний бюджет Черкаської області									
2350100000	Бюджет Білозірської сільської територіальної громади									
2350200000	Бюджет Єрківської селищної територіальної громади									
2350400000	Бюджет Тальнівської міської територіальної громади									
2350500000	Бюджет Стеблівської селищної територіальної громади									
2350600000	Бюджет Набутівської сільської територіальної громади									
2350700000	Бюджет Селищенської сільської територіальної громади									
2350800000	Бюджет Ротмістрівської сільської територіальної громади									
2350900000	Бюджет Шполянської міської територіальної громади									
2351000000	Бюджет Степанецької сільської територіальної громади									
2351100000	Бюджет Млївської сільської територіальної громади									
2351400000	Бюджет Жашківської міської територіальної громади									
2351500000	Бюджет Кам'янської міської територіальної громади									
2351600000	Бюджет Ліпнівської сільської територіальної громади									
2351900000	Бюджет Іванківської сільської територіальної громади									
2352000000	Бюджет Паланської сільської територіальної громади									
2352200000	Бюджет Іркліївської сільської територіальної громади									
2352300000	Бюджет Матусівської сільської територіальної громади									
2352400000	Бюджет Зорівської сільської територіальної громади									
2352500000	Бюджет Михайлівської сільської територіальної громади									
2352600000	Бюджет Буцької селищної територіальної громади									
2352700000	Бюджет Балаклеївської сільської територіальної громади									
2352900000	Бюджет Березняківської сільської територіальної громади									
2353000000	Бюджет Бобринецької сільської територіальної громади									
2353100000	Бюджет Бужанської сільської територіальної громади									
2353200000	Бюджет Великохутірської сільської територіальної громади									
2353300000	Бюджет Вільшанської селищної територіальної громади									
2353600000	Бюджет Ладижинської сільської територіальної громади									
2353800000	Бюджет Леськівської сільської територіальної громади									
2353900000	Бюджет Ліп'янської сільської територіальної громади									
2354000000	Бюджет Лисянської селищної територіальної громади									
2354200000	Бюджет Медведівської сільської територіальної громади									
2354600000	Бюджет Русько-полянської сільської територіальної громади									
2354700000	Бюджет Сагунівської сільської територіальної громади									
2354900000	Бюджет Тернівської сільської територіальної громади									
2355200000	Бюджет Чигиринської міської територіальної громади									
2355300000	Бюджет Шевченківської сільської територіальної громади									
2355400000	Бюджет Канівської міської територіальної громади									
2355500000	Бюджет Драбівської селищної територіальної громади									
2355600000	Бюджет Баштечківської сільської територіальної громади									
2355700000	Бюджет Виноградської сільської територіальної громади									
2355900000	Бюджет Будищенської сільської територіальної громади									
2356000000	Бюджет Ватутінської міської територіальної громади									
2356300000	Бюджет Городищенської міської територіальної громади									
2356700000	Бюджет Корсунь-Шевченківської міської територіальної громади									
2356900000	Бюджет Монастирищенської міської територіальної громади									
2357000000	Бюджет Мошнівської сільської територіальної громади									
2357200000	Бюджет Піщанської сільської територіальної громади									
2357300000	Бюджет Смілянської міської територіальної громади									
2357500000	Бюджет Христинівської міської територіальної громади									
2357600000	Бюджет Черкаської міської територіальної громади									
2357700000	Бюджет Чорнобаївської селищної територіальної громади									
2357800000	Бюджет Шрамківської сільської територіальної громади									
2410000000	Обласний бюджет Чернівецької області									
2450100000	Бюджет Вашковецької сільської територіальної громади									
2450200000	Бюджет Великокучурівської сільської територіальної громади									
2450300000	Бюджет Волоківської сільської територіальної громади									
2450400000	Бюджет Глибоцької селищної територіальної громади									
2450500000	Бюджет Клішковецької сільської територіальної громади									
2450600000	Бюджет Мамалигівської сільської територіальної громади									
2450700000	Бюджет Недобоївської сільської територіальної громади									
2450800000	Бюджет Рукшинської сільської територіальної громади									
2450900000	Бюджет Сокирянської міської територіальної громади									
2451000000	Бюджет Усть-Путильської сільської територіальної громади									
2451100000	Бюджет Вашківецької міської територіальної громади									
2451200000	Бюджет Вижницької міської територіальної громади									
2451300000	Бюджет Сторожинецької міської територіальної громади									
2451400000	Бюджет Красноїльської селищної територіальної громади									
2451500000	Бюджет Тереблеченської сільської територіальної громади									
2451600000	Бюджет Чудейської сільської територіальної громади									
2451700000	Бюджет Конятинської сільської територіальної громади									
2451800000	Бюджет Селятинської сільської територіальної громади									
2451900000	Бюджет Острицької сільської територіальної громади									
2452000000	Бюджет Мамаївської сільської територіальної громади									
2452100000	Бюджет Кіцманської міської територіальної громади									
2452200000	Бюджет Магальської сільської територіальної громади									
2452300000	Бюджет Вікнянської сільської територіальної громади									
2452400000	Бюджет Юрковецької сільської територіальної громади									
2452500000	Бюджет Костриженської селищної територіальної громади									
2452600000	Бюджет Новоселицької міської територіальної громади									
2452700000	Бюджет Герцаївської міської територіальної громади									
2452800000	Бюджет Заставнівської міської територіальної громади									
2452900000	Бюджет Неполоковецької селищної територіальної громади									
2453000000	Бюджет Ставчанської сільської територіальної громади									
2453100000	Бюджет Хотинської міської територіальної громади									
2453200000	Бюджет Чагорської сільської територіальної громади									
2453300000	Бюджет Новодністровської міської територіальної громади									
2453400000	Бюджет Ванчиковецької сільської територіальної громади									
2453500000	Бюджет Карапчівської сільської територіальної громади									
2453600000	Бюджет Сучевенської сільської територіальної громади									
2453700000	Бюджет Кадубовецької сільської територіальної громади									
2453800000	Бюджет Банилівської сільської територіальної громади									
2453900000	Бюджет Берегометської селищної територіальної громади									
2454000000	Бюджет Боянської сільської територіальної громади									
2454100000	Бюджет Брусницької сільської територіальної громади									
2454200000	Бюджет Веренчанської сільської територіальної громади									
2454300000	Бюджет Горішньошерівецької сільської територіальної громади									
2454400000	Бюджет Кам'янецької сільської територіальної громади									
2454500000	Бюджет Кам'янської сільської територіальної громади									
2454600000	Бюджет Кельменецької селищної територіальної громади									
2454700000	Бюджет Лівинецької сільської територіальної громади									
2454800000	Бюджет Петровецької сільської територіальної громади									
2454900000	Бюджет Путильської селищної територіальної громади									
2455000000	Бюджет Тарашанської сільської територіальної громади									
2455100000	Бюджет Топорівської сільської територіальної громади									
2510000000	Обласний бюджет Чернігівської області									
2550100000	Бюджет Вертіївської сільської територіальної громади									
2550200000	Бюджет Деснянської селищної територіальної громади									
2550300000	Бюджет Кіптівської сільської територіальної громади									
2550400000	Бюджет

ДОКУМЕНТИ

2550800000	Бюджет Носівської міської територіальної громади							
2550900000	Бюджет Остерської міської територіальної громади							
2551000000	Бюджет Сновської міської територіальної громади							
2551100000	Бюджет Гончарівської селищної територіальної громади							
2551200000	Бюджет Коропської селищної територіальної громади							
2551300000	Бюджет Лосинівської селищної територіальної громади							
2551400000	Бюджет Михайло-Коцюбинської селищної територіальної громади							
2551500000	Бюджет Іванівської сільської територіальної громади							
2551600000	Бюджет Мринської сільської територіальної громади							
2551700000	Бюджет Менської міської територіальної громади							
2552000000	Бюджет Новобасанської сільської територіальної громади							
2552100000	Бюджет Бобровицької міської територіальної громади							
2552200000	Бюджет Пінснянської сільської територіальної громади							
2552400000	Бюджет Ічнянської міської територіальної громади							
2552500000	Бюджет Куликівської селищної територіальної громади							
2552700000	Бюджет Любецької селищної територіальної громади							
2552800000	Бюджет Семенівської міської територіальної громади							
2552900000	Бюджет Сосницької селищної територіальної громади							
2553000000	Бюджет Срібнянської селищної територіальної громади							
2553100000	Бюджет Талалаївської селищної територіальної громади							
2553200000	Бюджет Холмінської селищної територіальної громади							
2553300000	Бюджет Опішнівської селищної територіальної громади							
2553400000	Бюджет Висоцької сільської територіальної громади							
2553500000	Бюджет Варвинської селищної територіальної громади							
2553600000	Бюджет Городнянської міської територіальної громади							
2553700000	Бюджет Ліновицької селищної територіальної громади							
2553800000	Бюджет Ніжинської міської територіальної громади							
2553900000	Бюджет Новгород-Сіверської міської територіальної громади							
2554000000	Бюджет Борзнянської міської територіальної громади							
2554200000	Бюджет Київської сільської територіальної громади							
2554600000	Бюджет Добрянської селищної територіальної громади							
2554800000	Бюджет Понорницької селищної територіальної громади							
2555000000	Бюджет Талалаївської сільської територіальної громади							
2555200000	Бюджет Березнянської селищної територіальної громади							
2555300000	Бюджет Дмитрівської селищної територіальної громади							
2555400000	Бюджет Крутенської селищної територіальної громади							
2555500000	Бюджет Ладанської селищної територіальної громади							
2555600000	Бюджет Прилуцької міської територіальної громади							
2555700000	Бюджет Ріпкинської селищної територіальної громади							
2555800000	Бюджет Седнівської селищної територіальної громади							
2555900000	Бюджет Чернігівської міської територіальної громади							
УСЬОГО		**99 426 992,0**	**99 426 992,0**		**99 426 992,0**	**99 426 992,0**	**99 426 992,0**	**99 426 992,0**

Код бюджету	Назва місцевого бюджету адміністративно-територіальної одиниці	Базова дотація									з місцевих бюджетів державному бюджету Реверсна дотація		
		2025 рік			2026 рік			2027 рік			2025 рік	2026 рік	2027 рік
		усього	у тому числі: видатки споживання	у тому числі: видатки розвитку	усього	у тому числі: видатки споживання	у тому числі: видатки розвитку	усього	у тому числі: видатки споживання	у тому числі: видатки розвитку			
0210000000	Обласний бюджет Вінницької області	**49 756,7**	49 756,7		**55 256,1**	55 256,1		**75 420,6**	75 420,6				
0250200000	Бюджет Студенянської сільської територіальної громади	**3 364,1**	3 364,1		**3 356,9**	3 356,9		**4 664,1**	4 664,1				
0250300000	Бюджет Іллінецької міської територіальної громади										20 048,0	20 005,4	27 795,6
0250400000	Бюджет Вапнярської селищної територіальної громади	**3 475,3**	3 475,3		**3 467,9**	3 467,9		**4 818,3**	4 818,3				
0250500000	Бюджет Барської міської територіальної громади	**25 387,6**	25 387,6		**25 333,6**	25 333,6		**35 198,6**	35 198,6				
0250800000	Бюджет Вороновицької селищної територіальної громади	**21 083,5**	21 083,5		**21 038,7**	21 038,7		**29 231,3**	29 231,3				
0250900000	Бюджет Дашівської селищної територіальної громади	**26 279,0**	26 279,0		**26 223,1**	26 223,1		**36 434,5**	36 434,5				
0251000000	Бюджет Оратівської селищної територіальної громади	**3 324,6**	3 324,6		**3 317,6**	3 317,6		**4 609,4**	4 609,4				
0251300000	Бюджет Шпиківської селищної територіальної громади	**25 180,2**	25 180,2		**25 126,6**	25 126,6		**34 911,1**	34 911,1				
0251400000	Бюджет Бабчинецької сільської територіальної громади	**7 589,0**	7 589,0		**7 572,8**	7 572,8		**10 521,7**	10 521,7				
0251500000	Бюджет Вінтівецької сільської територіальної громади										6 410,6	6 397,0	8 888,0
0251600000	Бюджет Джулинської сільської територіальної громади	**17 211,9**	17 211,9		**17 175,3**	17 175,3		**23 863,4**	23 863,4				
0251900000	Бюджет Райгородської сільської територіальної громади	**8 214,2**	8 214,2		**8 196,7**	8 196,7		**11 388,5**	11 388,5				
0252000000	Бюджет Серпанівської сільської територіальної громади	**14 129,1**	14 129,1		**14 099,0**	14 099,0		**19 589,2**	19 589,2				
0252200000	Бюджет Мурафської сільської територіальної громади	**22 999,4**	22 999,4		**22 950,5**	22 950,5		**31 887,5**	31 887,5				
0252400000	Бюджет Кунківської сільської територіальної громади										528,6	527,4	732,8
0252600000	Бюджет Іванівської сільської територіальної громади	**10 987,2**	10 987,2		**10 963,8**	10 963,8		**15 233,2**	15 233,2				
0252700000	Бюджет Глуховецької селищної територіальної громади	**1 003,8**	1 003,8		**1 001,7**	1 001,7		**1 391,7**	1 391,7				
0252900000	Бюджет Брацлавської селищної територіальної громади	**9 227,5**	9 227,5		**9 207,9**	9 207,9		**12 793,5**	12 793,5				
0253000000	Бюджет Лука-Мелешківської сільської територіальної громади	**10 335,1**	10 335,1		**10 313,1**	10 313,1		**14 329,1**	14 329,1				
0253100000	Бюджет Красношпильської сільської територіальної громади	**1 586,5**	1 586,5		**1 583,1**	1 583,1		**2 199,6**	2 199,6				
0253300000	Бюджет Гніванської міської територіальної громади	**19 521,7**	19 521,7		**19 480,2**	19 480,2		**27 065,9**	27 065,9				
0253500000	Бюджет Тростянецької селищної територіальної громади										1 633,4	1 629,9	2 264,6
0253600000	Бюджет Вінницької міської територіальної громади										492 619,4	491 571,9	682 991,8
0253700000	Бюджет Хмільницької міської територіальної громади	**12 652,3**	12 652,3		**12 625,4**	12 625,4		**17 541,7**	17 541,7				
0253800000	Бюджет Теплицької селищної територіальної громади	**17 761,4**	17 761,4		**17 723,6**	17 723,6		**24 625,3**	24 625,3				
0254000000	Бюджет Соболівської сільської територіальної громади	**11 832,0**	11 832,0		**11 806,8**	11 806,8		**16 404,4**	16 404,4				
0254100000	Бюджет Літинської селищної територіальної громади	**1 742,8**	1 742,8		**1 739,1**	1 739,1		**2 416,3**	2 416,3				
0254200000	Бюджет Жмеринської міської територіальної громади										32 443,2	32 374,2	44 980,9
0254300000	Бюджет Сутиської селищної територіальної громади	**15 544,8**	15 544,8		**15 511,7**	15 511,7		**21 552,0**	21 552,0				
0254600000	Бюджет Махнівської сільської територіальної громади	**5 251,5**	5 251,5		**5 240,4**	5 240,4		**7 281,0**	7 281,0				
0254700000	Бюджет Атаномівської сільської територіальної громади	**12 550,7**	12 550,7		**12 524,0**	12 524,0		**17 400,8**	17 400,8				
0254800000	Бюджет Бершадської міської територіальної громади	**56 542,3**	56 542,3		**56 422,0**	56 422,0		**78 393,0**	78 393,0				
0254900000	Бюджет Вендичанської селищної територіальної громади	**21 259,6**	21 259,6		**21 214,4**	21 214,4		**29 475,4**	29 475,4				
0255000000	Бюджет Гайсинської міської територіальної громади	**5 587,3**	5 587,3		**5 575,4**	5 575,4		**7 746,5**	7 746,5				
0255200000	Бюджет Джуринської сільської територіальної громади	**28 893,1**	28 893,1		**28 831,7**	28 831,7		**40 058,9**	40 058,9				
0255300000	Бюджет Козятинської міської територіальної громади										26 928,7	26 871,5	37 335,3
0255400000	Бюджет Копайгородської селищної територіальної громади	**14 446,3**	14 446,3		**14 415,6**	14 415,6		**20 029,1**	20 029,1				
0255600000	Бюджет Ладижинської міської територіальної громади										128 688,5	128 414,8	178 420,0
0255700000	Бюджет Липовецької міської територіальної громади	**471,1**	471,1		**470,1**	470,1		**653,2**	653,2				
0255800000	Бюджет Могилів-Подільської міської територіальної громади	**41 294,0**	41 294,0		**41 206,2**	41 206,2		**57 252,0**	57 252,0				
0255900000	Бюджет Мурованокурилівської селищної територіальної громади	**28 356,9**	28 356,9		**28 296,6**	28 296,6		**39 315,4**	39 315,4				
0256000000	Бюджет Ободівської сільської територіальної громади	**16 147,7**	16 147,7		**16 113,4**	16 113,4		**22 388,0**	22 388,0				
0256100000	Бюджет Ольгопільської сільської територіальної громади	**9 880,6**	9 880,6		**9 859,6**	9 859,6		**13 699,0**	13 699,0				
0256200000	Бюджет Пішанської селищної територіальної громади	**16 290,6**	16 290,6		**16 256,0**	16 256,0		**22 586,1**	22 586,1				
0256300000	Бюджет Погребищенської міської територіальної громади	**22 212,0**	22 212,0		**22 164,7**	22 164,7		**30 795,8**	30 795,8				
0256500000	Бюджет Станіславчицької сільської територіальної громади	**11 316,6**	11 316,6		**11 292,5**	11 292,5		**15 689,8**	15 689,8				
0256600000	Бюджет Стрижавської селищної територіальної громади	**20 898,9**	20 898,9		**20 854,5**	20 854,5		**28 975,3**	28 975,3				
0256700000	Бюджет Тиврівської селищної територіальної громади										3 249,9	3 243,0	4 505,9
0256800000	Бюджет Турбівської селищної територіальної громади	**18 916,7**	18 916,7		**18 876,5**	18 876,5		**26 227,0**	26 227,0				
0256900000	Бюджет Уланівської селищної територіальної громади	**10 700,5**	10 700,5		**10 677,7**	10 677,7		**14 835,7**	14 835,7				
0257000000	Бюджет Чернівецької селищної територіальної громади	**20 529,3**	20 529,3		**20 485,7**	20 485,7		**28 462,8**	28 462,8				
0257100000	Бюджет Чечельницької селищної територіальної громади	**18 231,5**	18 231,5		**18 192,8**	18 192,8		**25 277,1**	25 277,1				
0257200000	Бюджет Шаргородської міської територіальної громади	**26 287,0**	26 287,0		**26 231,1**	26 231,1		**36 445,5**	36 445,5				
0257300000	Бюджет Ямпільської міської територіальної громади	**41 115,7**	41 115,7		**41 028,3**	41 028,3		**57 004,9**	57 004,9				
0257400000	Бюджет Яришівської сільської територіальної громади	**4 489,4**	4 489,4		**4 479,8**	4 479,8		**6 224,3**	6 224,3				
0350100000	Бюджет Великодимерської сільської територіальної громади	**7 633,6**	7 633,6		**7 617,4**	7 617,4		**10 583,6**	10 583,6				
0350200000	Бюджет Голобської селищної територіальної громади	**11 646,3**	11 646,3		**11 621,5**	11 621,5		**16 146,9**	16 146,9				
0350300000	Бюджет Зимнівської сільської територіальної громади	**13 566,7**	13 566,7		**13 537,9**	13 537,9		**18 809,6**	18 809,6				
0350500000	Бюджет Устилузької міської територіальної громади	**2 737,2**	2 737,2		**2 731,4**	2 731,4		**3 795,0**	3 795,0				
0350600000	Бюджет Любомльської селищної територіальної громади	**13 284,3**	13 284,3		**13 256,1**	13 256,1		**18 418,0**	18 418,0				
0350700000	Бюджет Шацької селищної територіальної громади	**25 750,5**	25 750,5		**25 695,7**	25 695,7		**35 701,8**	35 701,8				
0350800000	Бюджет Заболоттівської селищної територіальної громади	**23 821,9**	23 821,9		**23 771,3**	23 771,3		**33 027,9**	33 027,9				
0350900000	Бюджет Дубнівської сільської територіальної громади	**1 222,5**	1 222,5		**1 219,9**	1 219,9		**1 694,9**	1 694,9				
0351100000	Бюджет Литовської сільської територіальної громади	**2 191,1**	2 191,1		**2 186,5**	2 186,5		**3 037,9**	3 037,9				
0351200000	Бюджет Павлівської сільської територіальної громади	**13 939,0**	13 939,0		**13 909,3**	13 909,3		**19 325,7**	19 325,7				
0351300000	Бюджет Поворської селищної територіальної громади	**9 571,7**	9 571,7		**9 551,3**	9 551,3		**13 270,7**	13 270,7				
0351500000	Бюджет Прилісненської сільської територіальної громади	**12 492,4**	12 492,4		**12 465,8**	12 465,8		**17 320,0**	17 320,0				
0351600000	Бюджет Колодяжненської сільської територіальної громади	**9 938,5**	9 938,5		**9 917,3**	9 917,3		**13 779,2**	13 779,2				
0351900000	Бюджет Забродівської сільської територіальної громади	**24 132,3**	24 132,3		**24 081,0**	24 081,0		**33 458,2**	33 458,2				
0352000000	Бюджет Самарської сільської територіальної громади	**14 360,6**	14 360,6		**14 330,0**	14 330,0		**19 910,2**	19 910,2				
0352200000	Бюджет Іванчицької селищної територіальної громади	**14 153,0**	14 153,0		**14 122,9**	14 122,9		**19 622,4**	19 622,4				
0352400000	Бюджет Цуманської селищної територіальної громади	**31 564,5**	31 564,5		**31 497,4**	31 497,4		**43 762,5**	43 762,5				
0352500000	Бюджет Боратинської сільської територіальної громади										98 157,8	97 949,0	136 090,7
0352600000	Бюджет Любешівської селищної територіальної громади	**65 796,2**	65 796,2		**65 656,3**	65 656,3		**91 223,1**	91 223,1				
0352700000	Бюджет Рожнівської сільської територіальної громади	**11 871,5**	11 871,5		**11 846,2**	11 846,2		**16 459,2**	16 459,2				
0352800000	Бюджет Голобської селищної територіальної громади	**22 487,2**	22 487,2		**22 409,4**	22 409,4		**31 135,8**	31 135,8				
0352900000	Бюджет Любомльської міської територіальної громади	**14 927,4**	14 927,4		**14 895,6**	14 895,6		**20 696,0**	20 696,0				
0353000000	Бюджет Колківської селищної територіальної громади	**50 063,4**	50 063,4		**49 956,9**	49 956,9		**69 410,4**	69 410,4				
0353100000	Бюджет Велимгненської сільської територіальної громади	**11 200,7**	11 200,7		**11 176,9**	11 176,9		**15 529,2**	15 529,2				
0353200000	Бюджет Копачівської сільської територіальної громади	**11 495,7**	11 495,7		**11 471,3**	11 471,3		**15 938,2**	15 938,2				
0353300000	Бюджет Дубечненської сільської територіальної громади	**13 269,2**	13 269,2		**13 240,9**	13 240,9		**18 397,0**	18 397,0				
0353400000	Бюджет Сереховичівської сільської територіальної громади	**8 555,3**	8 555,3		**8 537,1**	8 537,1		**11 861,4**	11 861,4				
0353500000	Бюджет Смідинської сільської територіальної громади	**11 852,9**	11 852,9		**11 827,7**	11 827,7		**16 433,5**	16 433,5				
0353600000	Бюджет Луківської селищної територіальної громади	**4 903,6**	4 903,6		**4 893,2**	4 893,2		**6 798,6**	6 798,6				
0353700000	Бюджет Турійської селищної територіальної громади	**19 553,1**	19 553,1		**19 511,5**	19 511,5		**27 109,4**	27 109,4				
0353800000	Бюджет Овадненської сільської територіальної громади	**6 281,1**	6 281,1		**6 267,7**	6 267,7		**8 708,4**	8 708,4				
0353900000	Бюджет Городищенської сільської територіальної громади	**3 726,4**	3 726,4		**3 718,4**	3 718,4		**5 166,4**	5 166,4				
0354000000	Бюджет Затурцівської сільської територіальної громади	**7 411,4**	7 411,4		**7 395,7**	7 395,7		**10 275,5**	10 275,5				
0354500000	Бюджет Ківерцівської міської територіальної громади	**5 949,0**	5 949,0		**5 936,3**	5 936,3		**8 247,9**	8 247,9				
0354600000	Бюджет Підгайцівської сільської територіальної громади										66 766,6	66 624,6	92 568,5
0354900000	Бюджет Старовижівської селищної територіальної громади	**21 993,9**	21 993,9		**21 947,1**	21 947,1		**30 493,4**	30 493,4				
0355100000	Бюджет Луцької міської територіальної громади										342 058,0	341 330,7	474 246,1
0355200000	Бюджет Мар'янівської селищної територіальної громади	**25 909,4**	25 909,4		**25 854,3**	25 854,3		**35 922,0**	35 922,0				
0355300000	Бюджет Дорохівської сільської територіальної громади	**16 570,7**	16 570,7		**16 535,4**	16 535,4		**22 974,4**	22 974,4				
0355400000	Бюджет Сошичненської сільської територіальної громади	**24 489,0**	24 489,0		**24 436,9**	24 436,9		**33 952,8**	33 952,8				
0355500000	Бюджет Берестечківської міської територіальної громади	**21 517,5**	21 517,5		**21 471,8**	21 471,8		**29 833,0**	29 833,0				
0355600000	Бюджет Володимир-Волинської міської територіальної громади	**8 300,0**	8 300,0		**8 282,4**	8 282,4		**11 507,6**	11 507,6				
0355700000	Бюджет Горохівської міської територіальної громади	**19 544,7**	19 544,7		**19 503,1**	19 503,1		**27 097,7**	27 097,7				
0355800000	Бюджет Камінь-Каширської міської територіальної громади	**114 702,8**	114 702,8		**114 458,9**	114 458,9		**159 029,6**	159 029,6				
0356000000	Бюджет Локачинської селищної територіальної громади	**10 044,6**	10 044,6		**10 023,2**	10 023,2		**13 926,3**	13 926,3				
0356100000	Бюджет Маневицької селищної територіальної громади	**40 424,6**	40 424,6		**40 338,7**	40 338,7		**56 046,7**	56 046,7				
0356200000	Бюджет Нововолинської міської територіальної громади	**27 293,0**	27 293,0		**27 234,9**	27 234,9		**37 840,3**	37 840,3				
0356300000	Бюджет Олицької селищної територіальної громади	**22 760,8**	22 760,8		**22 712,4**	22 712,4		**31 556,7**	31 556,7				
0356400000	Бюджет Ратнівської селищної територіальної громади	**23 596,7**	23 596,7		**23 546,5**	23 546,5		**32 715,6**	32 715,6				
0356500000	Бюджет Рожищенської міської територіальної громади	**24 642,4**	24 642,4		**24 590,0**	24 590,0		**34 165,4**	34 165,4				
0410000000	Обласний бюджет Дніпропетровської області										1 278 787,5	1 281 682,7	1 767 517,2
0450100000	Бюджет Апостолівської міської територіальної громади	**2 380,5**	2 380,5		**2 375,5**	2 375,5		**3 300,5**	3 300,5				
0450200000	Бюджет Богданівської сільської територіальної громади										78 768,1	78 600,6	109 208,0
0450300000	Бюджет Вербківської сільської територіальної громади										77 200,5	77 036,3	107 034,6
0450400000	Бюджет Святославської сільської територіальної громади	**1 335,6**	1 335,6		**1 332,8**	1 332,8		**1 851,8**	1 851,8				
0450500000	Бюджет Вакулівської сільської територіальної громади	**901,4**	901,4		**899,5**	899,5		**1 249,7**	1 249,7				
0450700000	Бюджет Грушівської сільської територіальної громади	**13 273,8**	13 273,8		**13 245,6**	13 245,6		**18 403,5**	18 403,5				
0450800000	Бюджет Дніпровської сільської територіальної громади	**3 633,9**	3 633,9		**3 626,2**	3 626,2		**5 038,2**	5 038,2				
0451000000	Бюджет Новотрудненської сільської територіальної громади	**8 167,4**	8 167,4		**8 150,0**	8 150,0		**11 323,7**	11 323,7				
0451100000	Бюджет Новоолександрівської сільської територіальної громади										1 292,1	1 289,3	1 791,4
0451200000	Бюджет Новопокровської селищної територіальної громади	**6 020,2**	6 020,2		**6 007,4**	6 007,4		**8 346,7**	8 346,7				
0451300000	Бюджет Солонянської селищної територіальної громади	**8 779,2**	8 779,2		**8 760,5**	8 760,5		**12 171,9**	12 171,9				
0451400000	Бюджет Сурсько-Литовської сільської територіальної громади	**10 643,4**	10 643,4		**10 620,8**	10 620,8		**14 756,5**	14 756,5				
0451500000	Бюджет Слобожанської селищної територіальної громади										242 508,6	241 993,0	336 225,9
0451600000	Бюджет Мирівської сільської територіальної громади	**3 762,2**	3 762,2		**3 754,2**	3 754,2		**5 216,0**	5 216,0				
0451800000	Бюджет Божедарівської селищної територіальної громади	**3 454,7**	3 454,7		**3 447,4**	3 447,4		**4 789,8**	4 789,8				
0451900000	Бюджет Васильківської селищної територіальної громади	**25 433,8**	25 433,8		**25 379,7**	25 379,7		**35 262,7**	35 262,7				
0452000000	Бюджет Вишнівської селищної територіальної громади	**3 108,5**	3 108,5		**3 101,9**	3 101,9		**4 309,7**	4 309,7				
0452100000	Бюджет Криничанської селищної територіальної громади										10 611,7	10 589,1	14 712,6
0452200000	Бюджет Лихівської селищної територіальної громади	**3 493,0**	3 493,0		**3 485,6**	3 485,6		**4 842,9**	4 842,9				
0452300000	Бюджет Покровської селищної територіальної громади	**8 705,5**	8 705,5		**8 687,0**	8 687,0		**12 069,8**	12 069,8				
0452600000	Бюджет Томаківської селищної територіальної громади	**1 912,6**	1 912,6		**1 908,6**	1 908,6		**2 651,7**	2 651,7				
0452700000	Бюджет Царичанської селищної територіальної громади	**5 520,7**	5 520,7		**5 509,0**	5 509,0		**7 654,2**	7 654,2				
0453000000	Бюджет Гречаної-подільської сільської територіальної громади	**5 513,9**	5 513,9		**5 502,1**	5 502,1		**7 644,7**	7 644,7				
0453100000	Бюджет Маломихайлівської сільської територіальної громади	**13 952,5**	13 952,5		**13 922,8**	13 922,8		**19 344,4**	19 344,4				
0453200000	Бюджет Новолатівської сільської територіальної громади										535,4	534,3	742,3
0453300000	Бюджет Новоолайської сільської територіальної громади	**5 942,6**	5 942,6		**5 929,9**	5 929,9		**8 239,1**	8 239,1				
0453500000	Бюджет Дубовицької сільської територіальної громади	**3 248,7**	3 248,7		**3 241,8**	3 241,8		**4 504,2**	4 504,2				
0453600000	Бюджет Верхньодніпровської міської територіальної громади	**16 664,3**	16 664,3		**16 628,9**	16 628,9		**23 104,2**	23 104,2				
0453700000	Бюджет Межівської селищної територіальної громади	**18 414,4**	18 414,4		**18 375,3**	18 375,3		**25 530,7**	25 530,7				
0454000000	Бюджет Червоногригорівської селищної територіальної громади	**848,0**	848,0		**846,1**	846,1		**1 175,6**	1 175,6				
0454100000	Бюджет Межиричської сільської територіальної громади	**9 737,8**	9 737,8		**9 717,1**	9 717,1		**13 501,0**	13 501,0				
0454200000	Бюджет Тріпільської сільської територіальної громади										44 124,7	44 030,9	61 176,7
0454300000	Бюджет Петриківської селищної територіальної громади										28 059,0	27 999,3	38 902,3
0454400000	Бюджет Миколаївської сільської територіальної громади										1 358,3	1 355,4	1 883,2
0454500000	Бюджет Зайцівської сільської територіальної громади										4 789,2	4 779,1	6 640,0
0454700000	Бюджет Ізаровської селищної територіальної громади	**20 350,0**	20 350,0		**20 306,7**	20 306,7		**28 214,2**	28 214,2				
0454900000	Бюджет Китайгородської сільської територіальної громади	**2 926,5**	2 926,5		**2 920,3**	2 920,3		**4 057,4**	4 057,4				
0455000000	Бюджет Карнаухівської сільської територіальної громади										10 744,7	10 721,9	14 897,0
0455200000	Бюджет Юр'ївської селищної територіальної громади										4 434,1	4 424,7	6 147,7
0455500000	Бюджет Саксаганської сільської територіальної громади	**5 349,9**	5 349,9		**5 338,5**	5 338,5		**7 417,3**	7 417,3				
0455600000	Бюджет Девладівської сільської територіальної громади	**950,5**	950,5		**948,5**	948,5		**1 317,8**	1 317,8				
0455800000	Бюджет Перещепинської міської територіальної громади	**8 558,7**	8 558,7		**8 540,5**	8 540,5		**11 866,2**	11 866,2				
0456000000	Бюджет Чумацької сільської територіальної громади										6 176,8	6 163,6	8 563,8
0456100000	Бюджет Маріанської міської територіальної громади	**15 920,2**	15 920,2		**15 886,3**	15 886,3		**22 072,5**	22 072,5				
0456200000	Бюджет Покровської міської територіальної громади	**55 978,0**	55 978,0		**55 859,0**	55 859,0		**77 610,6**	77 610,6				
0456300000	Бюджет Глеюватської сільської територіальної громади										9 229,2	9 209,6	12 795,9
0456400000	Бюджет Затишанівської сільської територіальної громади	**267,6**	267,6		**267,0**	267,0		**371,0**	371,0				
0456600000	Бюджет Обухівської селищної територіальної громади	**22 040,9**	22 040,9		**21 994,0**	21 994,0		**30 558,5**	30 558,5				
0456700000	Бюджет Чернеччинської сільської територіальної громади	**4 429,4**	4 429,4		**4 420,0**	4 420,0		**6 141,2**	6 141,2				
0456800000	Бюджет Підгородненської міської територіальної громади	**39 454,9**	39 454,9		**39 371,0**	39 371,0		**54 702,2**	54 702,2				
0457000000	Бюджет Карлівської селищної територіальної громади	**20 408,5**	20 408,5		**20 365,1**	20 365,1		**28 295,3**	28 295,3				
0457100000	Бюджет Кам'янської міської територіальної громади	**11 125,3**	11 125,3		**11 101,7**	11 101,7		**15 424,7**	15 424,7				
0457200000	Бюджет Брагинівської сільської територіальної громади	**4 533,0**	4 533,0		**4 523,4**	4 523,4		**6 284,8**	6 284,8				
0457400000	Бюджет Вільногірської міської територіальної громади										9 649,7	9 629,2	13 378,8
0457500000	Бюджет Губинської селищної територіальної громади										9 379,1	9 359,2	13 003,7
0457600000	Бюджет Дніпровської міської територіальної громади										3 195 513,1	3 188 718,3	4 430 416,6
0457700000	Бюджет Жовтоводської міської територіальної громади	**32 967,4**	32 967,4		**32 897,3**	32 897,3		**45 707,6**	45 707,6				
0457810000	Бюджет Криворізької міської територіальної громади										176 817,7	176 441,7	245 148,8
0458100000	Бюджет Нікопольської міської територіальної громади										141 737,2	141 435,8	196 511,4
0458200000	Бюджет Новомосковської міської територіальної громади	**68 306,9**	68 306,9		**68 161,7**	68 161,7		**94 704,1**	94 704,1				
0458500000	Бюджет Першотравенської міської територіальної громади										743,5	741,9	1 030,8
0458600000	Бюджет Петропавлівської селищної територіальної громади	**9 443,7**	9 443,7		**9 423,6**	9 423,6		**13 093,2**	13 093,2				
0458700000	Бюджет Покровської сільської територіальної громади	**27 865,0**	27 865,0		**27 805,7**	27 805,7		**38 633,4**	38 633,4				
0458800000	Бюджет П'ятихатської міської територіальної громади	**706,0**	706,0		**704,5**	704,5		**978,8**	978,8				
0458900000	Бюджет Синельниківської міської територіальної громади	**14 402,2**	14 402,2		**14 371,6**	14 371,6		**19 967,9**	19 967,9				
0459100000	Бюджет Тернівської міської територіальної громади										28 891,8	28 830,3	40 057,0
0510000000	Обласний бюджет Донецької області	**691 459,2**	691 459,2		**645 672,7**	645 672,7		**897 285,0**	897 285,0				
0550100000	Бюджет Лиманської міської територіальної громади	**56 057,6**	56 057,6		**55 938,4**	55 938,4		**77 721,0**	77 721,0				
0550200000	Бюджет Шахтарської сільської територіальної громади										428,7	427,8	594,4
0550300000	Бюджет Черкаської селищної територіальної громади	**21 457,5**	21 457,5		**21 411,9**	21 411,9		**29 749,8**	29 749,8				
0550400000	Бюджет Миколаївської міської територіальної громади	**756,4**	756,4		**754,8**	754,8		**1 048,7**	1 048,7				
0550500000	Бюджет Соледарської міської територіальної громади	**7 490,0**	7 490,0		**7 474,1**

ДОКУМЕНТИ

0856500000	Бюджет Кушугумської селищної територіальної громади	**45 107,8**	45 107,8	**45 011,9**	45 011,9	**62 539,7**	62 539,7			
0856600000	Бюджет Малобілозерської сільської територіальної громади	**532,2**	532,2	**531,1**	531,1	**737,9**	737,9			
0856700000	Бюджет Матвіївської сільської територіальної громади	**11 895,7**	11 895,7	**11 870,4**	11 870,4	**16 492,7**	16 492,7			
0856800000	Бюджет Мелітопольської міської територіальної громади	**368 305,9**	368 305,9	**367 522,7**	367 522,7	**510 637,4**	510 637,4			
0856900000	Бюджет Михайло-Лукашівської сільської територіальної громади	**6 822,0**	6 822,0	**6 807,5**	6 807,5	**9 458,4**	9 458,4			
0857000000	Бюджет Молочанської міської територіальної громади	**25 805,3**	25 805,3	**25 750,4**	25 750,4	**35 777,7**	35 777,7			
0857100000	Бюджет Новоандріївської селищної територіальної громади	**22 152,4**	22 152,4	**22 105,3**	22 105,3	**30 713,2**	30 713,2			
0857200000	Бюджет Новомиколаївської селищної територіальної громади	**6 154,8**	6 154,8	**6 141,8**	6 141,8	**8 533,4**	8 533,4			
0857300000	Бюджет Степненської сільської територіальної громади	**12 712,6**	12 712,6	**12 685,6**	12 685,6	**17 625,4**	17 625,4			
0857400000	Бюджет Степногірської селищної територіальної громади	**5 465,6**	5 465,6	**5 454,0**	5 454,0	**7 577,8**	7 577,8			
0857500000	Бюджет Терпінівської сільської територіальної громади	**26 138,3**	26 138,3	**26 082,8**	26 082,8	**36 239,5**	36 239,5			
0857600000	Бюджет Токмацької міської територіальної громади	**82 971,4**	82 971,4	**82 795,0**	82 795,0	**115 035,7**	115 035,7			
0910000000	Обласний бюджет Івано-Франківської області	**303 942,9**	303 942,9	**301 766,8**	301 766,8	**416 569,6**	416 569,6			
0950100000	Бюджет Верхнянської сільської територіальної громади	**19 809,9**	19 809,9	**19 767,8**	19 767,8	**27 465,5**	27 465,5			
0950200000	Бюджет Печеніжинської селищної територіальної громади	**45 831,2**	45 831,2	**45 733,7**	45 733,7	**63 542,6**	63 542,6			
0950300000	Бюджет Старобогородчанської сільської територіальної громади	**15 606,5**	15 606,5	**15 573,3**	15 573,3	**21 637,6**	21 637,6			
0950400000	Бюджет Бізоберізької сільської територіальної громади	**18 719,0**	18 719,0	**18 679,2**	18 679,2	**25 952,9**	25 952,9			
0950500000	Бюджет Тлумацької міської територіальної громади	**58 716,8**	58 716,8	**58 592,0**	58 592,0	**81 407,9**	81 407,9			
0950600000	Бюджет Більшівцівської селищної територіальної громади	**16 457,0**	16 457,0	**16 422,0**	16 422,0	**22 816,8**	22 816,8			
0950700000	Бюджет Витвицької сільської територіальної громади	**16 313,2**	16 313,2	**16 278,5**	16 278,5	**22 617,5**	22 617,5			
0950800000	Бюджет Космацької сільської територіальної громади	**23 702,7**	23 702,7	**23 652,5**	23 652,5	**32 862,6**	32 862,6			
0950900000	Бюджет Матеївецької сільської територіальної громади	**19 537,6**	19 537,6	**19 496,0**	19 496,0	**27 087,9**	27 087,9			
0951000000	Бюджет Нижньовербізької сільської територіальної громади	**37 150,2**	37 150,2	**37 071,2**	37 071,2	**51 506,8**	51 506,8			
0951100000	Бюджет П'ядицької сільської територіальної громади	**28 280,2**	28 280,2	**28 220,0**	28 220,0	**39 209,0**	39 209,0			
0951200000	Бюджет Олешанської сільської територіальної громади	**21 109,1**	21 109,1	**21 064,2**	21 064,2	**29 266,7**	29 266,7			
0951300000	Бюджет Дзвинящської сільської територіальної громади	**13 572,5**	13 572,5	**13 543,7**	13 543,7	**18 817,6**	18 817,6			
0951400000	Бюджет Рожнятівської сільської територіальної громади	**36 542,8**	36 542,8	**36 465,1**	36 465,1	**50 664,7**	50 664,7			
0951500000	Бюджет Яблунівської селищної територіальної громади	**37 341,2**	37 341,2	**37 261,8**	37 261,8	**51 771,7**	51 771,7			
0951600000	Бюджет Перерослянської сільської територіальної громади	**24 083,8**	24 083,8	**24 032,6**	24 032,6	**33 391,0**	33 391,0			
0951700000	Бюджет Ланчинської селищної територіальної громади	**31 366,7**	31 366,7	**31 300,0**	31 300,0	**43 488,3**	43 488,3			
0951800000	Бюджет Заболотівської селищної територіальної громади	**50 404,3**	50 404,3	**50 297,1**	50 297,1	**69 883,0**	69 883,0			
0951900000	Бюджет Ямницької сільської територіальної громади							66 580,6	66 439,1	92 310,7
0952100000	Бюджет Войнилівської селищної територіальної громади	**26 640,6**	26 640,6	**26 583,9**	26 583,9	**36 935,8**	36 935,8			
0952200000	Бюджет Делятинської селищної територіальної громади	**53 385,3**	53 385,3	**53 271,8**	53 271,8	**74 016,0**	74 016,0			
0952300000	Бюджет Спаської сільської територіальної громади	**12 051,8**	12 051,8	**12 026,1**	12 026,1	**16 709,1**	16 709,1			
0952400000	Бюджет Загвіздянської сільської територіальної громади	**14 104,3**	14 104,3	**14 074,2**	14 074,2	**19 554,9**	19 554,9			
0952500000	Бюджет Угринівської сільської територіальної громади	**3 557,6**	3 557,6	**3 550,1**	3 550,1	**4 932,5**	4 932,5			
0952600000	Бюджет Букачівської селищної територіальної громади	**9 412,3**	9 412,3	**9 392,2**	9 392,2	**13 049,6**	13 049,6			
0952700000	Бюджет Вигодської селищної територіальної громади	**17 551,9**	17 551,9	**17 514,6**	17 514,6	**24 334,8**	24 334,8			
0952800000	Бюджет Коршівської сільської територіальної громади	**20 979,4**	20 979,4	**20 934,8**	20 934,8	**29 086,9**	29 086,9			
0952900000	Бюджет Новицької сільської територіальної громади	**40 015,5**	40 015,5	**39 930,4**	39 930,4	**55 479,5**	55 479,5			
0953100000	Бюджет Калуської міської територіальної громади	**10 176,8**	10 176,8	**10 155,2**	10 155,2	**14 109,7**	14 109,7			
0953300000	Бюджет Івано-Франківської міської територіальної громади							150 849,5	150 528,7	209 145,1
0953400000	Бюджет Гвіздецької селищної територіальної громади	**20 302,1**	20 302,1	**20 259,0**	20 259,0	**28 147,9**	28 147,9			
0953500000	Бюджет Дубівської сільської територіальної громади	**14 201,2**	14 201,2	**14 171,0**	14 171,0	**19 689,2**	19 689,2			
0953600000	Бюджет Супрунівської селищної територіальної громади	**16 866,0**	16 866,0	**16 830,1**	16 830,1	**23 383,9**	23 383,9			
0953800000	Бюджет Пасічнянської сільської територіальної громади	**26 854,2**	26 854,2	**26 797,1**	26 797,1	**37 232,0**	37 232,0			
0953900000	Бюджет Підгайчиківської сільської територіальної громади	**13 261,3**	13 261,3	**13 233,1**	13 233,1	**18 386,1**	18 386,1			
0954000000	Бюджет Богородчанської селищної територіальної громади	**14 161,3**	14 161,3	**14 131,2**	14 131,2	**19 633,9**	19 633,9			
0954100000	Бюджет Болехівської міської територіальної громади	**42 754,9**	42 754,9	**42 664,0**	42 664,0	**59 277,5**	59 277,5			
0954300000	Бюджет Верховинської селищної територіальної громади	**40 122,2**	40 122,2	**40 036,8**	40 036,8	**55 627,3**	55 627,3			
0954400000	Бюджет Ворохтинської селищної територіальної громади	**11 868,5**	11 868,5	**11 843,2**	11 843,2	**16 455,0**	16 455,0			
0954500000	Бюджет Галицької міської територіальної громади	**25 155,6**	25 155,6	**25 102,1**	25 102,1	**34 877,0**	34 877,0			
0954600000	Бюджет Городенківської міської територіальної громади	**58 409,7**	58 409,7	**58 285,5**	58 285,5	**80 982,1**	80 982,1			
0954800000	Бюджет Зеленської сільської територіальної громади	**3 666,6**	3 666,6	**3 658,8**	3 658,8	**5 083,5**	5 083,5			
0954900000	Бюджет Косівської міської територіальної громади	**54 564,0**	54 564,0	**54 448,0**	54 448,0	**75 650,2**	75 650,2			
0955000000	Бюджет Кутської селищної територіальної громади	**45 133,7**	45 133,7	**45 037,7**	45 037,7	**62 575,5**	62 575,5			
0955100000	Бюджет Лисецької селищної територіальної громади	**11 383,8**	11 383,8	**11 359,6**	11 359,6	**15 783,1**	15 783,1			
0955200000	Бюджет Надвірнянської міської територіальної громади	**6 848,5**	6 848,5	**6 834,0**	6 834,0	**9 495,2**	9 495,2			
0955300000	Бюджет Обертинської селищної територіальної громади	**19 233,6**	19 233,6	**19 192,7**	19 192,7	**26 666,4**	26 666,4			
0955400000	Бюджет Отинійської селищної територіальної громади	**51 393,3**	51 393,3	**51 284,0**	51 284,0	**71 254,2**	71 254,2			
0955500000	Бюджет Перегінської селищної територіальної громади	**49 797,9**	49 797,9	**49 692,0**	49 692,0	**69 042,3**	69 042,3			
0955600000	Бюджет Подвинятської сільської територіальної громади							1 092,9	1 090,5	1 515,2
0955700000	Бюджет Рогатинської міської територіальної громади	**24 919,3**	24 919,3	**24 866,3**	24 866,3	**34 549,3**	34 549,3			
0955800000	Бюджет Рожнятівської селищної територіальної громади	**37 885,2**	37 885,2	**37 804,6**	37 804,6	**52 525,9**	52 525,9			
0955900000	Бюджет Снятинської міської територіальної громади	**55 426,3**	55 426,3	**55 308,5**	55 308,5	**76 845,8**	76 845,8			
0956000000	Бюджет Солотвинської селищної територіальної громади	**71 123,9**	71 123,9	**70 972,6**	70 972,6	**98 609,6**	98 609,6			
0956100000	Бюджет Тисменицької міської територіальної громади	**53 368,7**	53 368,7	**53 255,2**	53 255,2	**73 993,0**	73 993,0			
0956200000	Бюджет Чернелицької селищної територіальної громади	**12 985,9**	12 985,9	**12 958,3**	12 958,3	**18 004,3**	18 004,3			
0956300000	Бюджет Яремчанської міської територіальної громади	**6 200,5**	6 200,5	**6 187,3**	6 187,3	**8 596,6**	8 596,6			
1010000000	Обласний бюджет Київської області							647 364,5	640 547,4	884 553,9
1050100000	Бюджет Калитянської селищної територіальної громади	**12 524,4**	12 524,4	**12 497,8**	12 497,8	**17 364,5**	17 364,5			
1050300000	Бюджет Медвинської сільської територіальної громади	**549,4**	549,4	**548,3**	548,3	**761,8**	761,8			
1050400000	Бюджет Великодимерської селищної територіальної громади							59 595,5	59 468,8	82 626,2
1050500000	Бюджет Дівичківської сільської територіальної громади	**434,4**	434,4	**433,5**	433,5	**602,3**	602,3			
1050600000	Бюджет Фурсівської сільської територіальної громади	**4 688,7**	4 688,7	**4 678,7**	4 678,7	**6 500,7**	6 500,7			
1050700000	Бюджет Узинської міської територіальної громади	**28 884,8**	28 884,8	**28 823,4**	28 823,4	**40 047,3**	40 047,3			
1050800000	Бюджет Тетіївської міської територіальної громади	**13 682,4**	13 682,4	**13 653,3**	13 653,3	**18 970,0**	18 970,0			
1050900000	Бюджет Студениківської сільської територіальної громади							22 736,5	22 688,1	31 523,0
1051200000	Бюджет Ковалівської сільської територіальної громади							9 073,6	9 054,4	12 580,2
1051300000	Бюджет Мироненської міської територіальної громади							169 967,6	169 606,2	235 651,4
1051500000	Бюджет Бучанської міської територіальної громади							6 842,5	6 827,9	9 486,7
1051600000	Бюджет Ракитянської міської територіальної громади	**21 709,0**	21 709,0	**21 662,8**	21 662,8	**30 098,4**	30 098,4			
1051700000	Бюджет Обухівської міської територіальної громади							126 909,5	126 639,6	175 953,5
1051800000	Бюджет Богуславської міської територіальної громади	**26 188,2**	26 188,2	**26 132,5**	26 132,5	**36 308,6**	36 308,6			
1051900000	Бюджет Гаївської селищної територіальної громади							34 581,9	34 508,4	47 946,1
1052000000	Бюджет Ташанської сільської територіальної громади							43 314,7	43 222,6	60 053,7
1052100000	Бюджет Томашівської сільської територіальної громади	**2 419,8**	2 419,8	**2 414,6**	2 414,6	**3 354,9**	3 354,9			
1052200000	Бюджет Цвітівської сільської територіальної громади							765,3	763,7	1 061,1
1052300000	Бюджет Зазимської сільської територіальної громади							8 039,0	8 021,9	11 145,7
1052400000	Бюджет Калинівської селищної територіальної громади							60 959,6	60 830,0	84 517,4
1052600000	Бюджет Білогородської сільської територіальної громади							47 503,3	47 402,3	65 860,9
1052800000	Бюджет Бориспільської міської територіальної громади							55 020,7	54 903,7	76 283,4
1052900000	Бюджет Баришівської сільської територіальної громади							264 259,6	263 697,6	366 382,4
1053000000	Бюджет Боярської міської територіальної громади							75 995,2	75 833,7	105 363,5
1053100000	Бюджет Броварської міської територіальної громади							198 235,6	197 814,1	274 843,6
1053200000	Бюджет Васильківської міської територіальної громади							3 355,5	3 348,4	4 652,3
1053300000	Бюджет Вишгородської міської територіальної громади							119 876,0	119 621,1	166 201,9
1053400000	Бюджет Вишневої міської територіальної громади							177 321,1	176 944,0	245 846,7
1053600000	БюджетВорзнянської сільської територіальної громади							5 009,3	4 998,6	6 945,1
1053700000	Бюджет Гатненської сільської територіальної громади							5 602,2	5 590,4	7 767,3
1053800000	Бюджет Гірської сільської територіальної громади							92 626,2	92 429,4	128 421,7
1053900000	Бюджет Гостомельської селищної територіальної громади							3 019,6	3 013,2	4 186,5
1054000000	Бюджет Гребінківської селищної територіальної громади	**12 358,9**	12 358,9	**12 332,6**	12 332,6	**17 135,0**	17 135,0			
1054100000	Бюджет Димерської селищної територіальної громади	**11 860,6**	11 860,6	**11 835,3**	11 835,3	**16 444,1**	16 444,1			
1054200000	Бюджет Дмитрівської сільської територіальної громади							13 712,0	13 682,8	19 011,0
1054300000	Бюджет Згурівської селищної територіальної громади							27 088,4	27 030,8	37 556,6
1054400000	Бюджет Золочівської сільської територіальної громади							4 062,6	4 054,0	5 632,6
1054500000	Бюджет Іванківської селищної територіальної громади							13 340,0	13 311,6	18 495,2
1054600000	Бюджет Ірпінської міської територіальної громади							5 528,1	5 516,3	7 664,4
1054800000	Бюджет Калинівської селищної територіальної громади							27 071,0	27 013,4	37 532,6
1054900000	Бюджет Кожанської селищної територіальної громади	**15 669,1**	15 669,1	**15 635,8**	15 635,8	**21 724,4**	21 724,4			
1055000000	Бюджет Козинської селищної територіальної громади							14 321,9	14 291,5	19 856,6
1055100000	Бюджет Коцюбинської селищної територіальної громади	**26 270,0**	26 270,0	**26 214,1**	26 214,1	**36 422,0**	36 422,0			
1055200000	Бюджет Макарівської селищної територіальної громади							66 830,1	66 688,0	92 656,6
1055300000	Бюджет Маловишнянської сільської територіальної громади	**906,1**	906,1	**904,2**	904,2	**1 256,3**	1 256,3			
1055400000	Бюджет Немішаївської селищної територіальної громади	**8 058,5**	8 058,5	**8 041,3**	8 041,3	**11 172,7**	11 172,7			
1055500000	Бюджет Переяславської міської територіальної громади							12 668,5	12 641,5	17 564,2
1055600000	Бюджет Петрівської сільської територіальної громади							23 868,8	23 818,1	33 092,9
1055700000	Бюджет Пірнівської сільської територіальної громади							14 399,1	14 368,5	19 963,7
1055800000	Бюджет Полської селищної територіальної громади	**2 016,4**	2 016,4	**2 012,1**	2 012,1	**2 795,6**	2 795,6			
1055900000	Бюджет Пристоличної сільської територіальної громади							231 290,1	230 798,3	320 672,0
1056200000	Бюджет Славутицької міської територіальної громади							65 747,6	65 607,8	91 155,7
1056400000	Бюджет Таращанської міської територіальної громади	**2 824,8**	2 824,8	**2 818,8**	2 818,8	**3 916,4**	3 916,4			
1056500000	Бюджет Української міської територіальної громади							27 146,0	27 088,3	37 636,6
1056800000	Бюджет Чабанівської селищної територіальної громади							26 387,5	26 331,4	36 585,0
1056900000	Бюджет Яготинської міської територіальної громади							24 629,1	24 576,8	34 147,1
1110000000	Обласний бюджет Кіровоградської області	**43 485,7**	43 485,7	**48 292,1**	48 292,1	**65 915,2**	65 915,2			
1150100000	Бюджет Бобринецької міської територіальної громади	**6 648,9**	6 648,9	**6 634,8**	6 634,8	**9 218,4**	9 218,4			
1150200000	Бюджет Маловисківської міської територіальної громади	**6 104,7**	6 104,7	**6 091,7**	6 091,7	**8 463,8**	8 463,8			
1150400000	Бюджет Великоандрусівської сільської територіальної громади	**1 469,9**	1 469,9	**1 466,8**	1 466,8	**2 038,0**	2 038,0			
1150500000	Бюджет Соколівської сільської територіальної громади							5 956,4	5 943,7	8 258,3
1150600000	Бюджет Ганнівської сільської територіальної громади							3 591,5	3 583,8	4 979,4
1150800000	Бюджет Тишківської сільської територіальної громади							3 586,4	3 578,8	4 972,4
1150900000	Бюджет Катеринівської сільської територіальної громади							61,7	61,6	85,6
1151000000	Бюджет Первозванівської сільської територіальної громади							6 523,6	6 509,7	9 044,7
1151200000	Бюджет Смолінської селищної територіальної громади	**9 540,4**	9 540,4	**9 520,2**	9 520,2	**13 227,3**	13 227,3			
1151300000	Бюджет Помічнянської міської територіальної громади							8 463,7	8 445,7	11 734,6
1151500000	Бюджет Новоукраїнської селищної територіальної громади	**2 775,0**	2 775,0	**2 769,1**	2 769,1	**3 847,5**	3 847,5			
1151800000	Бюджет Мар'янівської сільської територіальної громади							9 676,6	9 656,1	13 416,2
1151900000	Бюджет Піщанобрідської сільської територіальної громади							4 430,4	4 421,0	6 142,5
1152000000	Бюджет Попельнастівської сільської територіальної громади							4 543,6	4 533,9	6 299,5
1152100000	Бюджет Петрівської селищної територіальної громади							14 174,0	14 143,9	19 651,6
1152300000	Бюджет Глодосівської сільської територіальної громади							482,7	481,6	669,2
1152400000	Бюджет Гурівської сільської територіальної громади							797,0	795,3	1 105,0
1152500000	Бюджет Зайнівської сільської територіальної громади	**2 642,2**	2 642,2	**2 636,6**	2 636,6	**3 663,3**	3 663,3			
1152810000	Бюджет Кропивницької міської територіальної громади							112 167,5	111 929,0	155 514,5
1153000000	Бюджет Благовіщенської міської територіальної громади	**18 428,5**	18 428,5	**18 389,3**	18 389,3	**25 550,1**	25 550,1			
1153100000	Бюджет Вільшанської селищної територіальної громади	**8 466,7**	8 466,7	**8 448,7**	8 448,7	**11 738,7**	11 738,7			
1153200000	Бюджет Гайворонської міської територіальної громади	**29 232,5**	29 232,5	**29 170,3**	29 170,3	**40 529,4**	40 529,4			
1153300000	Бюджет Голованівської селищної територіальної громади							3 525,5	3 518,0	4 887,9
1153400000	Бюджет Долинської міської територіальної громади	**11 392,2**	11 392,2	**11 368,0**	11 368,0	**15 794,8**	15 794,8			
1153500000	Бюджет Завальївської селищної територіальної громади	**16 251,9**	16 251,9	**16 217,4**	16 217,4	**22 532,4**	22 532,4			
1153600000	Бюджет Знам'янської міської територіальної громади							48 819,6	48 715,7	67 685,8
1153800000	Бюджет Надлацької сільської територіальної громади	**1 714,8**	1 714,8	**1 711,2**	1 711,2	**2 377,5**	2 377,5			
1154300000	Бюджет Олександрійської міської територіальної громади	**121 505,2**	121 505,2	**121 246,9**	121 246,9	**168 460,8**	168 460,8			
1154400000	Бюджет Онуфріївської селищної територіальної громади	**9 960,5**	9 960,5	**9 939,3**	9 939,3	**13 809,8**	13 809,8			
1154500000	Бюджет Пантаївської селищної територіальної громади	**9 178,0**	9 178,0	**9 158,5**	9 158,5	**12 724,8**	12 724,8			
1154600000	Бюджет Перегонівської сільської територіальної громади	**3 762,6**	3 762,6	**3 754,6**	3 754,6	**5 216,7**	5 216,7			
1154900000	Бюджет Рининської сільської територіальної громади							2 470,8	2 465,5	3 425,6
1155000000	Бюджет Світловодської міської територіальної громади	**36 811,3**	36 811,3	**36 733,1**	36 733,1	**51 037,0**	51 037,0			
1155200000	Бюджет Устинівської селищної територіальної громади							2 233,4	2 228,7	3 096,5
1210000000	Обласний бюджет Луганської області	**703 008,4**	703 008,4	**677 764,7**	677 764,7	**938 567,9**	938 567,9			
1250100000	Бюджет Білокуракинської селищної територіальної громади	**74 056,4**	74 056,4	**73 898,9**	73 898,9	**102 675,4**	102 675,4			
1250200000	Бюджет Новопсковської селищної територіальної громади	**102 529,3**	102 529,3	**102 311,3**	102 311,3	**142 151,6**	142 151,6			
1250300000	Бюджет Чмирівської сільської територіальної громади	**45 647,2**	45 647,2	**45 550,1**	45 550,1	**63 287,5**	63 287,5			
1250400000	Бюджет Троїцької селищної територіальної громади	**60 567,9**	60 567,9	**60 439,1**	60 439,1	**83 974,3**	83 974,3			
1250500000	Бюджет Біловодської селищної територіальної громади	**211 791,2**	211 791,2	**211 340,8**	211 340,8	**293 637,7**	293 637,7			
1250600000	Бюджет Красноріченської селищної територіальної громади	**25 585,2**	25 585,2	**25 530,8**	25 530,8	**35 472,6**	35 472,6			
1250800000	Бюджет Нижньодуванської селищної територіальної громади	**17 324,9**	17 324,9	**17 288,1**	17 288,1	**24 020,1**	24 020,1			
1250900000	Бюджет Лозно-Олександрівської селищної територіальної громади	**18 400,3**	18 400,3	**18 361,2**	18 361,2	**25 511,1**	25 511,1			
1251000000	Бюджет Шульгинської сільської територіальної громади	**16 445,2**	16 445,2	**16 410,2**	16 410,2	**22 800,4**	22 800,4			
1251100000	Бюджет Марківської селищної територіальної громади	**147 020,3**	147 020,3	**146 707,6**	146 707,6	**203 836,1**	203 836,1			
1251500000	Бюджет Коломийчинської сільської територіальної громади	**9 276,1**	9 276,1	**9 256,4**	9 256,4	**12 860,8**	12 860,8			
1251600000	Бюджет Білолуцької селищної територіальної громади	**36 993,2**	36 993,2	**36 914,5**	36 914,5	**51 289,1**	51 289,1			
1251700000	Бюджет Гірської міської територіальної громади	**81 798,5**	81 798,5	**81 624,5**	81 624,5	**113 409,4**	113 409,4			
1251800000	Бюджет Кремінської міської територіальної громади	**98 822,5**	98 822,5	**98 612,3**	98 612,3	**137 012,3**	137 012,3			
1251900000	Бюджет Лисичанської міської територіальної громади	**251 849,6**	251 849,6	**251 314,1**	251 314,1	**349 176,7**	349 176,7			
1252000000	Бюджет Міловської селищної територіальної громади	**106 522,8**	106 522,8	**106 296,3**	106 296,3	**147 688,5**	147 688,5			
1252100000	Бюджет Нижньотеплівської сільської територіальної громади	**27 143,5**	27 143,5	**27 085,8**	27 085,8	**37 633,1**	37 633,1			
1252200000	Бюджет Новоайдарської селищної територіальної громади	**95 673,0**	95 673,0	**95 469,6**	95 469,6	**132 645,8**	132 645,8			
1252300000	Бюджет Попасянської міської територіальної громади	**32 508,3**	32 508,3	**32 439,2**	32 439,2	**45 071,1**	45 071,1			
1252400000	Бюджет Рубіжанської міської територіальної громади	**158 883,5**	158 883,5	**158 545,7**	158 545,7	**220 283,9**	220 283,9			
1252500000	Бюджет Сватівської міської територіальної громади	**99 480,6**	99 480,6	**99 269,1**	99 269,1	**137 924,8**	137 924,8			
1252600000	Бюджет Сєвєродонецької міської територіальної громади	**245 931,5**	245 931,5	**245 408,6**	245 408,6	**340 971,6**	340 971,6			
1252700000	Бюджет Станично-Луганської селищної територіальної громади	**121 766,2**	121 766,2	**121 507,3**	121 507,3	**168 822,7**	168 822,7			
1252800000	Бюджет Старобільської міської територіальної громади	**168 998,4**	168 998,4	**168 639,1**	168 639,1	**234 307,8**	234 307,8			
1252900000	Бюджет Широківської сільської територіальної громади	**24 074,8**	24 074,8	**24 023,6**	24 023,6	**33 378,4**	33 378,4			
1253000000	Бюджет Щастинської міської територіальної громади	**80 718,6**	80 718,6	**80 546,9**	80 546,9	**111 912,2**	111 912,2			
1310000000	Обласний бюджет Львівської області							301 446,4	309 671,4	425 962,2
1350200000	Бюджет Бісковицької сільської територіальної громади	**44 704,7**	44 704,7	**44 609,6**	44 609,6	**61 980,8**	61 980,8			
1350500000	Бюджет Гніздичівської селищної територіальної громади	**1 929,9**	1 929,9	**1 925,8**	1 925,8	**2 675,8**	2 675,8			
1350800000	Бюджет Заболотівської сільської територіальної громади	**6 663,4**	6 663,4	**6 649,2**	6 649,2	**9 238,4**	9 238,4			
1351100000	Бюджет Новояворівської міської територіальної громади	**32 110,5**	32 110,5	**32 042,2**	32 042,2	**44 519,6**	44 519,6			
1351400000	Бюджет Тростянецької сільської територіальної громади	**9 742,4**	9 742,4	**9 721,7**	9 721,7	**13 507,3**	13 507,3			
1351600000	Бюджет Ходорівської міської територіальної громади	**28 751,3**	28 751,3	**28 690,2**	28 690,2	**39 862,3**	39 862,3			
1351700000	Бюджет Мостиської міської територіальної громади	**51 863,1**	51 863,1	**51 752,9**	51 752,9	**71 905,6**	71 905,6			
1351800000	Бюджет Судововишнянської міської територіальної громади	**23 991,0**	23 991,0	**23 940,0**	23 940,0	**33 262,3**	33 262,3			
1352300000	Бюджет Великолюбінської селищної територіальної громади	**13 810,8**	13 810,8	**13 781,4**	13 781,4	**19 147,9**	19 147,9			
1352500000	Бюджет Розвадівської сільської територіальної громади	**7 841,0**	7 841,0	**7 824,4**	7 824,4	**10 871,2**	10 871,2			
1352700000	Бюджет Підберізької сільської територіальної громади	**6 001,8**	6 001,8	**5 989,0**	5 989,0	**8 321,1**	8 321,1			
1352900000	Бюджет Щирецької селищної територіальної громади	**15 871,3**	15 871,3	**15 837,6**	15 837,6	**22 004,8**	22 004,8			
1353000000	Бюджет Рудківської міської територіальної громади	**50 378,8**	50 378,8	**50 271,7**	50 271,7	**69 847,7**	69 847,7			
1353100000	Бюджет Славської селищної територіальної громади							155 777,1	155 445,8	215 977,0
1353200000	Бюджет Великомостівської міської територіальної громади	**15 170,4**	15 170,4	**15 138,1**	15 138,1	**21 033,0**	21 033,0			
1353400000	Бюджет Кам'янка-Бузької міської територіальної громади							7 613,0	7 596,9	10 555,1
1353500000	Бюджет Мурованської сільської територіальної громади							11 650,5	11 625,7	16 152,8
1353600000	Бюджет Бібрської міської територіальної громади	**19 975,1**	19 975,1	**19 932,6**	19 932,6	**27 694,4**	27 694,4			
1353800000	Бюджет Лопатинської селищної територіальної громади	**19 496,1**	19 496,1	**19 454,6**	19 454,6	**27 030,3**	27 030,3			
1353900000	Бюджет Меденицької селищної територіальної громади	**27 282,1**	27 282,1	**27 224,1**	27 224,1	**37 825,3**	37 825,3			
1354000000	Бюджет Радехівської міської територіальної громади							18 961,1	18 920,7	26 288,5
1354300000	Бюджет Бориславської селищної територіальної громади	**38 446,0**	38 446,0	**38 364,2**	38 364,2	**53 303,4**	53 303,4			
1354400000	Бюджет Бориславської міської територіальної громади	**22 255,3**	22 255,3	**22 208,0**	22 208,0	**30 855,9**	30 855,9			
1354600000	Бюджет Буської міської територіальної громади	**16 665,4**	16 665,4	**16 629,9**	16 629,9	**23 105,7**	23 105,7			
1354700000	Бюджет Глинянської міської територіальної громади	**7 725,1**	7 725,1	**7 708,7**	7 708,7	**10 710,5**	10 710,5			
1354900000	Бюджет Грабовецько-Дулібівської сільської територіальної громади	**19 885,8**	19 885,8	**

ДОКУМЕНТИ

1750200000	Бюджет Бугринської сільської територіальної громади	**8 168,6**	8 168,6		**8 151,2**	8 151,2		**11 325,4**	11 325,4														
1750400000	Бюджет Милятицької сільської територіальної громади	**12 911,0**	12 911,0		**12 883,5**	12 883,5		**17 900,4**	17 900,4														
1750500000	Бюджет Підлозцівської сільської територіальної громади										452,8	451,8	627,8										
1750700000	Бюджет Крупецької сільської територіальної громади										2 694,5	2 688,7	3 735,7										
1750800000	Бюджет Привільненської сільської територіальної громади	**5 974,0**	5 974,0		**5 961,3**	5 961,3		**8 282,7**	8 282,7														
1750900000	Бюджет Мирогощанської сільської територіальної громади	**11 845,5**	11 845,5		**11 820,3**	11 820,3		**16 423,2**	16 423,2														
1751000000	Бюджет Локнищанської сільської територіальної громади	**15 720,7**	15 720,7		**15 687,3**	15 687,3		**21 796,0**	21 796,0														
1751200000	Бюджет Висоцької сільської територіальної громади	**11 319,9**	11 319,9		**11 295,8**	11 295,8		**15 694,4**	15 694,4														
1751400000	Бюджет Козинської сільської територіальної громади	**9 416,6**	9 416,6		**9 396,6**	9 396,6		**13 055,7**	13 055,7														
1751500000	Бюджет Млинівської селищної територіальної громади	**8 890,7**	8 890,7		**8 871,8**	8 871,8		**12 326,6**	12 326,6														
1751600000	Бюджет Боремельської сільської територіальної громади	**4 393,0**	4 393,0		**4 383,7**	4 383,7		**6 090,7**	6 090,7														
1751700000	Бюджет Держанненської сільської територіальної громади	**14 132,5**	14 132,5		**14 102,5**	14 102,5		**19 594,1**	19 594,1														
1751800000	Бюджет Острожецької сільської територіальної громади	**2 126,6**	2 126,6		**2 122,1**	2 122,1		**2 948,4**	2 948,4														
1751900000	Бюджет Боюймівської сільської територіальної громади	**6 134,6**	6 134,6		**6 121,6**	6 121,6		**8 505,3**	8 505,3														
1752000000	Бюджет Тараканівської сільської територіальної громади	**8 648,9**	8 648,9		**8 630,5**	8 630,5		**11 991,3**	11 991,3														
1752200000	Бюджет Клеванської селищної територіальної громади										20 150,4	20 107,5	27 937,4										
1752300000	Бюджет Немовицької сільської територіальної громади	**24 973,6**	24 973,6		**24 920,5**	24 920,5		**34 624,6**	34 624,6														
1752400000	Бюджет Демидівської селищної територіальної громади	**8 146,6**	8 146,6		**8 129,2**	8 129,2		**11 294,8**	11 294,8														
1752500000	Бюджет Малолюбашанської сільської територіальної громади	**9 802,0**	9 802,0		**9 781,1**	9 781,1		**13 589,9**	13 589,9														
1752600000	Бюджет Олександрійської сільської територіальної громади	**8 826,7**	8 826,7		**8 807,9**	8 807,9		**12 237,7**	12 237,7														
1752700000	Бюджет Шпанівської сільської територіальної громади	**4 301,4**	4 301,4		**4 292,3**	4 292,3		**5 963,7**	5 963,7														
1752800000	Бюджет Повчанської сільської територіальної громади	**3 977,7**	3 977,7		**3 969,3**	3 969,3		**5 514,9**	5 514,9														
1752900000	Бюджет Дерманської сільської територіальної громади	**1 876,0**	1 876,0		**1 872,0**	1 872,0		**2 600,9**	2 600,9														
1753000000	Бюджет Корнинської сільської територіальної громади	**11 291,5**	11 291,5		**11 267,5**	11 267,5		**15 655,1**	15 655,1														
1753100000	Бюджет Старосільської сільської територіальної громади	**18 420,8**	18 420,8		**18 381,6**	18 381,6		**25 539,4**	25 539,4														
1753200000	Бюджет Вараської міської територіальної громади										243 609,2	243 091,2	337 751,8										
1753400000	Бюджет Острозької міської територіальної громади	**67 359,6**	67 359,6		**67 216,4**	67 216,4		**93 390,7**	93 390,7														
1753500000	Бюджет Степанської селищної територіальної громади	**17 243,6**	17 243,6		**17 206,9**	17 206,9		**23 907,4**	23 907,4														
1753600000	Бюджет Малинської сільської територіальної громади	**11 239,7**	11 239,7		**11 215,8**	11 215,8		**15 583,3**	15 583,3														
1753700000	Бюджет Антонівської сільської територіальної громади	**15 084,2**	15 084,2		**15 052,1**	15 052,1		**20 913,5**	20 913,5														
1753800000	Бюджет Великоомелянської сільської територіальної громади										506,3	505,2	702,0										
1753900000	Бюджет Вирівської сільської територіальної громади	**15 707,7**	15 707,7		**15 674,3**	15 674,3		**21 777,9**	21 777,9														
1754000000	Бюджет Головнинської сільської територіальної громади	**15 616,6**	15 616,6		**15 583,4**	15 583,4		**21 651,6**	21 651,6														
1754100000	Бюджет Каноницької сільської територіальної громади	**17 423,9**	17 423,9		**17 386,8**	17 386,8		**24 157,3**	24 157,3														
1754300000	Бюджет Полицької сільської територіальної громади	**10 953,7**	10 953,7		**10 930,5**	10 930,5		**15 186,8**	15 186,8														
1754400000	Бюджет Рафалівської селищної територіальної громади	**17 786,3**	17 786,3		**17 748,5**	17 748,5		**24 659,8**	24 659,8														
1754500000	Бюджет Семидубської сільської територіальної громади	**4 104,9**	4 104,9		**4 096,2**	4 096,2		**5 691,2**	5 691,2														
1754600000	Бюджет Березнівської сільської територіальної громади	**30 758,0**	30 758,0		**30 692,6**	30 692,6		**42 644,5**	42 644,5														
1754700000	Бюджет Березнівської міської територіальної громади	**86 978,0**	86 978,0		**86 793,0**	86 793,0		**120 590,5**	120 590,5														
1754800000	Бюджет Білокриницької сільської територіальної громади	**21 036,1**	21 036,1		**20 991,4**	20 991,4		**29 165,5**	29 165,5														
1754900000	Бюджет Варковицької сільської територіальної громади	**6 834,8**	6 834,8		**6 820,3**	6 820,3		**9 476,1**	9 476,1														
1755000000	Бюджет Великомежиричької сільської територіальної громади	**17 114,2**	17 114,2		**17 077,9**	17 077,9		**23 728,0**	23 728,0														
1755100000	Бюджет Вербської сільської територіальної громади	**5 674,9**	5 674,9		**5 662,8**	5 662,8		**7 868,0**	7 868,0														
1755200000	Бюджет Володимирецької селищної територіальної громади	**51 498,5**	51 498,5		**51 389,0**	51 389,0		**71 400,1**	71 400,1														
1755300000	Бюджет Городоцької сільської територіальної громади										43 733,2	43 640,2	60 633,8										
1755400000	Бюджет Гощанської селищної територіальної громади	**13 709,2**	13 709,2		**13 680,0**	13 680,0		**19 007,1**	19 007,1														
1755500000	Бюджет Дубенської міської територіальної громади	**8 851,2**	8 851,2		**8 832,4**	8 832,4		**12 271,7**	12 271,7														
1755600000	Бюджет Дубровицької міської територіальної громади	**71 824,7**	71 824,7		**71 672,0**	71 672,0		**99 581,4**	99 581,4														
1755700000	Бюджет Зарічненської селищної територіальної громади	**61 559,1**	61 559,1		**61 428,2**	61 428,2		**85 348,6**	85 348,6														
1755800000	Бюджет Здолбунівської сільської територіальної громади	**17 256,3**	17 256,3		**17 219,6**	17 219,6		**23 924,9**	23 924,9														
1756000000	Бюджет Зорянської сільської територіальної громади	**110,7**	110,7		**110,4**	110,4		**153,5**	153,5														
1756100000	Бюджет Корецької міської територіальної громади	**40 456,6**	40 456,6		**40 370,6**	40 370,6		**56 091,1**	56 091,1														
1756200000	Бюджет Костопільської міської територіальної громади	**18 225,8**	18 225,8		**18 187,1**	18 187,1		**25 269,2**	25 269,2														
1756300000	Бюджет Мізоцької селищної територіальної громади	**28 503,1**	28 503,1		**28 442,5**	28 442,5		**39 518,1**	39 518,1														
1756400000	Бюджет Рівненської міської територіальної громади										135 608,7	135 320,4	188 014,6										
1756500000	Бюджет Рокитнівської селищної територіальної громади	**66 214,6**	66 214,6		**66 073,8**	66 073,8		**91 803,2**	91 803,2														
1756600000	Бюджет Сарненської міської територіальної громади	**71 366,7**	71 366,7		**71 214,9**	71 214,9		**98 946,3**	98 946,3														
1756700000	Бюджет Соснівської селищної територіальної громади	**11 098,4**	11 098,4		**11 074,8**	11 074,8		**15 387,4**	15 387,4														
1810000000	Обласний бюджет Сумської області	**46 605,5**	46 605,5		**51 756,6**	51 756,6		**70 644,1**	70 644,1														
1850100000	Бюджет Березнівської сільської територіальної громади	**3 199,6**	3 199,6		**3 192,8**	3 192,8		**4 436,1**	4 436,1														
1850200000	Бюджет Дружбівської міської територіальної громади										1 745,9	1 742,2	2 420,6										
1850300000	Бюджет Зноб-Новгородської селищної територіальної громади	**4 869,3**	4 869,3		**4 858,9**	4 858,9		**6 751,0**	6 751,0														
1850400000	Бюджет Кириківської селищної територіальної громади	**11 262,3**	11 262,3		**11 238,4**	11 238,4		**15 614,6**	15 614,6														
1850700000	Бюджет Хотинської селищної територіальної громади										7 670,6	7 654,2	10 634,8										
1850900000	Бюджет Бездрицької сільської територіальної громади	**2 530,0**	2 530,0		**2 524,6**	2 524,6		**3 507,8**	3 507,8														
1851100000	Бюджет Грунської сільської територіальної громади	**12 188,2**	12 188,2		**12 162,3**	12 162,3		**16 898,4**	16 898,4														
1851200000	Бюджет Миколаївської сільської територіальної громади										231,5	231,0	320,9										
1851400000	Бюджет Нижньосироватської сільської територіальної громади	**8 264,2**	8 264,2		**8 246,7**	8 246,7		**11 458,0**	11 458,0														
1851600000	Бюджет Кролевецької міської територіальної громади	**36 716,0**	36 716,0		**36 637,9**	36 637,9		**50 904,9**	50 904,9														
1851700000	Бюджет Краснопільської селищної територіальної громади										893,5	891,6	1 238,8										
1851800000	Бюджет Боченківської сільської територіальної громади										1 385,1	1 382,1	1 920,3										
1851900000	Бюджет Буринської міської територіальної громади	**8 141,1**	8 141,1		**8 123,8**	8 123,8		**11 287,3**	11 287,3														
1852000000	Бюджет Дубов'язівської селищної територіальної громади										4 792,3	4 782,1	6 644,2										
1852100000	Бюджет Коровинської сільської територіальної громади	**3 901,6**	3 901,6		**3 893,3**	3 893,3		**5 409,3**	5 409,3														
1852200000	Бюджет Комишанської сільської територіальної громади										14 004,2	13 974,5	19 416,2										
1852500000	Бюджет Степанівської селищної територіальної громади										401,3	400,4	556,4										
1852600000	Бюджет Тростянецької міської територіальної громади										2 053,5	2 049,2	2 847,1										
1852700000	Бюджет Верхньосироватської сільської територіальної громади	**9 470,9**	9 470,9		**9 450,7**	9 450,7		**13 130,9**	13 130,9														
1852800000	Бюджет Чупахівської селищної територіальної громади	**8 881,9**	8 881,9		**8 863,0**	8 863,0		**12 314,3**	12 314,3														
1852900000	Бюджет Андріївської сільської територіальної громади										6 428,6	6 415,0	8 913,0										
1853000000	Бюджет Шосткинської міської територіальної громади	**5 467,6**	5 467,6		**5 455,9**	5 455,9		**7 580,5**	7 580,5														
1853100000	Бюджет Сумської міської територіальної громади										180 625,8	180 241,8	250 428,6										
1853200000	Бюджет Липоводолинської селищної територіальної громади										11 312,8	11 288,7	15 684,6										
1853400000	Бюджет Конотопської міської територіальної громади	**29 675,3**	29 675,3		**29 612,2**	29 612,2		**41 143,3**	41 143,3														
1853600000	Бюджет Синівської сільської територіальної громади	**1,2**	1,2		**1,2**	1,2		**1,6**	1,6														
1853800000	Бюджет Путивльської міської територіальної громади	**27 662,8**	27 662,8		**27 603,9**	27 603,9		**38 353,0**	38 353,0														
1853900000	Бюджет Великописарівської селищної територіальної громади										3 094,8	3 088,2	4 290,7										
1854000000	Бюджет Ворожбинської міської територіальної громади	**4 119,3**	4 119,3		**4 110,5**	4 110,5		**5 711,2**	5 711,2														
1854100000	Бюджет Глухівської міської територіальної громади	**27 647,1**	27 647,1		**27 588,3**	27 588,3		**38 331,3**	38 331,3														
1854200000	Бюджет Есманської селищної територіальної громади										1 542,1	1 538,8	2 138,0										
1854300000	Бюджет Лебединської міської територіальної громади	**20 052,8**	20 052,8		**20 010,2**	20 010,2		**27 802,2**	27 802,2														
1854500000	Бюджет Роменської міської територіальної громади										10 802,5	10 779,5	14 977,1										
1854700000	Бюджет Свеської селищної територіальної громади	**10 223,5**	10 223,5		**10 201,7**	10 201,7		**14 174,3**	14 174,3														
1854800000	Бюджет Середино-Будської міської територіальної громади	**6 573,3**	6 573,3		**6 559,4**	6 559,4		**9 113,6**	9 113,6														
1854900000	Бюджет Хмелівської сільської територіальної громади	**1 126,2**	1 126,2		**1 123,9**	1 123,9		**1 561,6**	1 561,6														
1855100000	Бюджет Ямпільської селищної територіальної громади	**12 021,1**	12 021,1		**11 995,6**	11 995,6		**16 666,7**	16 666,7														
1910000000	Обласний бюджет Тернопільської області	**107 491,9**	107 491,9		**111 872,2**	111 872,2		**153 678,8**	153 678,8														
1950100000	Бюджет Байковецької сільської територіальної громади										27 366,1	27 307,9	37 941,6										
1950200000	Бюджет Білобожницької сільської територіальної громади	**12 996,7**	12 996,7		**12 969,1**	12 969,1		**18 019,3**	18 019,3														
1950300000	Бюджет Васильковецької сільської територіальної громади	**9 578,4**	9 578,4		**9 558,0**	9 558,0		**13 279,9**	13 279,9														
1950500000	Бюджет Гусятинської селищної територіальної громади	**5 393,9**	5 393,9		**5 382,5**	5 382,5		**7 478,4**	7 478,4														
1950600000	Бюджет Заводської селищної територіальної громади	**4 463,9**	4 463,9		**4 454,4**	4 454,4		**6 188,9**	6 188,9														
1950700000	Бюджет Золотниківської сільської територіальної громади	**3 240,3**	3 240,3		**3 233,4**	3 233,4		**4 492,5**	4 492,5														
1950800000	Бюджет Золотопотицької селищної територіальної громади	**28 643,5**	28 643,5		**28 582,6**	28 582,6		**39 712,8**	39 712,8														
1951000000	Бюджет Козівської селищної територіальної громади	**4 943,4**	4 943,4		**4 932,8**	4 932,8		**6 853,7**	6 853,7														
1951100000	Бюджет Колиндянської сільської територіальної громади	**12 688,1**	12 688,1		**12 661,1**	12 661,1		**17 591,4**	17 591,4														
1951300000	Бюджет Королецької селищної територіальної громади	**14 643,7**	14 643,7		**14 612,6**	14 612,6		**20 302,8**	20 302,8														
1951400000	Бюджет Лопушненської сільської територіальної громади	**9 677,7**	9 677,7		**9 657,1**	9 657,1		**13 417,6**	13 417,6														
1951500000	Бюджет Мельниці-Подільської селищної територіальної громади	**41 539,1**	41 539,1		**41 450,8**	41 450,8		**57 591,8**	57 591,8														
1951600000	Бюджет Микулинецької селищної територіальної громади	**27 726,9**	27 726,9		**27 667,9**	27 667,9		**38 441,9**	38 441,9														
1951800000	Бюджет Озерянської сільської територіальної громади	**13 187,3**	13 187,3		**13 159,3**	13 159,3		**18 283,6**	18 283,6														
1952000000	Бюджет Підволочиської селищної територіальної громади	**11 091,6**	11 091,6		**11 068,0**	11 068,0		**15 377,9**	15 377,9														
1952100000	Бюджет Почаївської міської територіальної громади	**40 837,7**	40 837,7		**40 750,9**	40 750,9		**56 619,4**	56 619,4														
1952200000	Бюджет Скала-Подільської селищної територіальної громади	**15 295,9**	15 295,9		**15 263,4**	15 263,4		**21 207,0**	21 207,0														
1952300000	Бюджет Скалатської міської територіальної громади	**13 543,5**	13 543,5		**13 514,7**	13 514,7		**18 777,4**	18 777,4														
1952500000	Бюджет Теребовлянської міської територіальної громади	**26 981,1**	26 981,1		**26 923,8**	26 923,8		**37 408,0**	37 408,0														
1952600000	Бюджет Шумської міської територіальної громади	**21 165,9**	21 165,9		**21 120,9**	21 120,9		**29 345,5**	29 345,5														
1952700000	Бюджет Борщівської міської територіальної громади	**44 158,3**	44 158,3		**44 064,4**	44 064,4		**61 223,3**	61 223,3														
1952800000	Бюджет Вишнівецької селищної територіальної громади	**32 553,1**	32 553,1		**32 483,9**	32 483,9		**45 133,2**	45 133,2														
1952900000	Бюджет Гримайлівської селищної територіальної громади	**7 388,4**	7 388,4		**7 372,7**	7 372,7		**10 243,6**	10 243,6														
1953000000	Бюджет Залозецької селищної територіальної громади	**17 854,6**	17 854,6		**17 816,6**	17 816,6		**24 754,5**	24 754,5														
1953100000	Бюджет Більче-Золотецької сільської територіальної громади	**3 606,2**	3 606,3		**3 598,6**	3 598,6		**4 999,9**	4 999,9														
1953200000	Бюджет Борсуківської сільської територіальної громади	**9 749,1**	9 749,1		**9 728,4**	9 728,4		**13 516,7**	13 516,7														
1953300000	Бюджет Великодедеркальської сільської територіальної громади	**5 809,0**	5 809,0		**5 796,6**	5 796,6		**8 053,9**	8 053,9														
1953500000	Бюджет Трибухівської сільської територіальної громади										9 958,8	9 937,6	13 807,3										
1953700000	Бюджет Сарапинецької сільської територіальної громади	**11 375,5**	11 375,5		**11 351,3**	11 351,3		**15 771,5**	15 771,5														
1953800000	Бюджет Ланівецької міської територіальної громади	**15 917,7**	15 917,7		**15 883,9**	15 883,9		**22 069,1**	22 069,1														
1953900000	Бюджет Хоростківської міської територіальної громади	**2 094,3**	2 094,3		**2 089,8**	2 089,8		**2 903,6**	2 903,6														
1954000000	Бюджет Збаразької міської територіальної громади	**14 758,7**	14 758,7		**14 727,3**	14 727,3		**20 462,2**	20 462,2														
1954200000	Бюджет Товстенської селищної територіальної громади	**30 348,1**	30 348,1		**30 283,5**	30 283,5		**42 076,1**	42 076,1														
1954300000	Бюджет Білецької сільської територіальної громади	**1 512,6**	1 512,6		**1 509,4**	1 509,4		**2 097,2**	2 097,2														
1954400000	Бюджет Копичинецької міської територіальної громади	**23 587,4**	23 587,4		**23 537,3**	23 537,3		**32 702,8**	32 702,8														
1954500000	Бюджет Купчинецької сільської територіальної громади	**2 181,9**	2 181,9		**2 177,2**	2 177,2		**3 025,1**	3 025,1														
1954600000	Бюджет Монастириської міської територіальної громади	**22 485,5**	22 485,5		**22 437,7**	22 437,7		**31 175,0**	31 175,0														
1954800000	Бюджет Бережанської міської територіальної громади	**34 761,4**	34 761,4		**34 687,5**	34 687,5		**48 195,0**	48 195,0														
1954900000	Бюджет Тернопільської міської територіальної громади										204 595,7	204 160,6	283 661,5										
1955000000	Бюджет Великобірківської селищної територіальної громади										3 886,9	3 878,7	5 389,1										
1955300000	Бюджет Нараївської сільської територіальної громади	**13 476,1**	13 476,1		**13 447,4**	13 447,4		**18 683,9**	18 683,9														
1955400000	Бюджет Чортківської міської територіальної громади	**19 692,5**	19 692,5		**19 650,7**	19 650,7		**27 302,7**	27 302,7														
1955500000	Бюджет Бучацької міської територіальної громади	**58 211,3**	58 211,3		**58 087,5**	58 087,5		**80 706,9**	80 706,9														
1955700000	Бюджет Заліщицької міської територіальної громади	**31 966,9**	31 966,9		**31 898,9**	31 898,9		**44 320,5**	44 320,5														
1955800000	Бюджет Збаразької міської територіальної громади	**28 233,9**	28 233,9		**28 173,9**	28 173,9		**39 144,9**	39 144,9														
1955900000	Бюджет Іване-Пустенської сільської територіальної громади	**11 337,7**	11 337,7		**11 313,6**	11 313,6		**15 719,2**	15 719,2														
1956100000	Бюджет Кременецької міської територіальної громади	**46 764,0**	46 764,0		**46 664,6**	46 664,6		**64 835,9**	64 835,9														
1956200000	Бюджет Нагірянської сільської територіальної громади	**14 347,3**	14 347,3		**14 316,8**	14 316,8		**19 891,8**	19 891,8														
1956400000	Бюджет Підгородненської сільської територіальної громади	**6 897,6**	6 897,6		**6 882,9**	6 882,9		**9 563,2**	9 563,2														
2010000000	Обласний бюджет Харківської області	**100 930,5**	100 930,5		**112 086,0**	112 086,0		**152 989,4**	152 989,4														
2050100000	Бюджет Старосалтівської селищної територіальної громади	**7 443,0**	7 443,0		**7 427,2**	7 427,2		**10 319,4**	10 319,4														
2050200000	Бюджет Мерефянської міської територіальної громади	**52 769,9**	52 769,9		**52 657,7**	52 657,7		**73 162,8**	73 162,8														
2050300000	Бюджет Чкаловської селищної територіальної громади	**9 012,5**	9 012,5		**8 993,3**	8 993,3		**12 495,3**	12 495,3														
2050400000	Бюджет Роганської селищної територіальної громади										25 544,7	25 490,4	35 416,4										
2050500000	Бюджет Нововодолазької селищної територіальної громади	**33 439,1**	33 439,1		**33 368,0**	33 368,0		**46 361,6**	46 361,6														
2050600000	Бюджет Малоданилівської селищної територіальної громади	**21 142,2**	21 142,2		**21 097,3**	21 097,3		**29 312,6**	29 312,6														
2050700000	Бюджет Зачепилівської селищної територіальної громади	**10 625,7**	10 625,7		**10 603,1**	10 603,1		**14 732,0**	14 732,0														
2050800000	Бюджет Золочівської селищної територіальної громади	**13 182,8**	13 182,8		**13 154,7**	13 154,7		**18 277,2**	18 277,2														
2050900000	Бюджет Оскільської сільської територіальної громади	**15 713,1**	15 713,1		**15 679,6**	15 679,6		**21 785,4**	21 785,4														
2051000000	Бюджет Коломацької селищної територіальної громади	**12 631,6**	12 631,6		**12 604,7**	12 604,7		**17 513,0**	17 513,0														
2051100000	Бюджет Наталинської сільської територіальної громади										76 592,2	76 429,3	106 191,1										
2051200000	Бюджет Малинівської селищної територіальної громади	**10 819,7**	10 819,7		**10 796,7**	10 796,7		**15 001,0**	15 001,0														
2051400000	Бюджет Пісочинської селищної територіальної громади	**63 935,3**	63 935,3		**63 799,3**	63 799,3		**88 643,0**	88 643,0														
2051500000	Бюджет Старовірівської сільської територіальної громади	**22 539,8**	22 539,8		**22 491,9**	22 491,9		**31 250,3**	31 250,3														
2051600000	Бюджет Циркунівської сільської територіальної громади	**13 196,7**	13 196,7		**13 168,6**	13 168,6		**18 296,5**	18 296,5														
2051700000	Бюджет Лозівської міської територіальної громади	**17 883,8**	17 883,8		**17 845,8**	17 845,8		**24 795,0**	24 795,0														
2051800000	Бюджет Ізюмської міської територіальної громади	**52 844,5**	52 844,5		**52 732,1**	52 732,1		**73 266,2**	73 266,2														
2051900000	Бюджет Олексіївської сільської територіальної громади	**3 651,2**	3 651,2		**3 643,4**	3 643,4		**5 062,2**	5 062,2														
2052000000	Бюджет Донецької селищної територіальної громади										101 753,1	101 536,7	141 075,5										
2052100000	Бюджет Кіндрашівської сільської територіальної громади	**7 475,3**	7 475,3		**7 459,4**	7 459,4		**10 364,1**	10 364,1														
2052200000	Бюджет Курилівської сільської територіальної громади	**13 581,0**	13 581,0		**13 552,1**	13 552,1		**18 829,3**	18 829,3														
2052300000	Бюджет Петропавлівської сільської територіальної громади	**9 448,7**	9 448,7		**9 428,6**	9 428,6		**13 100,1**	13 100,1														
2052400000	Бюджет Балаклійської міської територіальної громади	**40 708,7**	40 708,7		**40 622,1**	40 622,1		**56 440,5**	56 440,5														
2052500000	Бюджет Барвінківської міської територіальної громади	**6 351,6**	6 351,6		**6 338,1**	6 338,1		**8 806,2**	8 806,2														
2052600000	Бюджет Безлюдівської селищної територіальної громади	**15 592,2**	15 592,2		**15 559,0**	15 559,0		**21 617,8**	21 617,8														
2052700000	Бюджет Білівської сільської територіальної громади										1 094,7	1 092,4	1 517,8										
2052800000	Бюджет Близнюківської селищної територіальної громади	**2 364,3**	2 364,3		**2 359,3**	2 359,3		**3 278,0**	3 278,0														
2052900000	Бюджет Богодухівської міської територіальної громади	**12 968,2**	12 968,2		**12 940,6**	12 940,6		**17 979,7**	17 979,7														
2053000000	Бюджет Борівської селищної територіальної громади	**14 940,4**	14 940,4		**14 908,6**	14 908,6		**20 714,1**	20 714,1														
2053100000	Бюджет Валківської міської територіальної громади	**75 840,4**	75 840,4		**75 679,1**	75 679,1		**105 148,8**	105 148,8														
2053200000	Бюджет Височанської селищної територіальної гром

ДОКУМЕНТИ

2550800000	Бюджет Носівської міської територіальної громади	**19 290,0**	19 290,0		**19 249,0**	19 249,0		**26 744,7**	26 744,7			
2550900000	Бюджет Остерської міської територіальної громади	**14 197,9**	14 197,9		**14 167,7**	14 167,7		**19 684,6**	19 684,6			
2551000000	Бюджет Сновської міської територіальної громади	**13 171,9**	13 171,9		**13 143,9**	13 143,9		**18 262,2**	18 262,2			
2551100000	Бюджет Гончарівської селищної територіальної громади	**7 871,0**	7 871,0		**7 854,3**	7 854,3		**10 912,8**	10 912,8			
2551200000	Бюджет Коропської селищної територіальної громади	**15 016,1**	15 016,1		**14 984,2**	14 984,2		**20 819,1**	20 819,1			
2551300000	Бюджет Лосинівської селищної територіальної громади	**7 325,6**	7 325,6		**7 310,0**	7 310,0		**10 156,6**	10 156,6			
2551400000	Бюджет Михайло-Коцюбинської селищної територіальної громади	**7 953,8**	7 953,8		**7 936,8**	7 936,8		**11 027,5**	11 027,5			
2551500000	Бюджет Іванівської сільської територіальної громади	**10 630,8**	10 630,8		**10 608,1**	10 608,1		**14 739,0**	14 739,0			
2551600000	Бюджет Мринської сільської територіальної громади										1 915,2	1 911,2	2 655,4
2551700000	Бюджет Менської міської територіальної громади	**19 754,0**	19 754,0		**19 712,0**	19 712,0		**27 387,9**	27 387,9				
2552000000	Бюджет Новобасанської сільської територіальної громади										8 901,4	8 882,5	12 341,3
2552100000	Бюджет Бобровицької міської територіальної громади										11 726,3	11 701,3	16 257,9
2552200000	Бюджет Плисківської сільської територіальної громади	**1 013,6**	1 013,6		**1 011,5**	1 011,5		**1 405,3**	1 405,3				
2552400000	Бюджет Ічнянської міської територіальної громади										1 365,4	1 362,5	1 893,1
2552500000	Бюджет Куликівської селищної територіальної громади	**28 126,6**	28 126,6		**28 066,8**	28 066,8		**38 996,2**	38 996,2				
2552700000	Бюджет Любецької селищної територіальної громади	**5 622,4**	5 622,4		**5 610,4**	5 610,4		**7 795,1**	7 795,1				
2552800000	Бюджет Семенівської міської територіальної громади	**11 838,4**	11 838,4		**11 813,2**	11 813,2		**16 413,3**	16 413,3				
2552900000	Бюджет Сосницької селищної територіальної громади	**19 687,8**	19 687,8		**19 645,9**	19 645,9		**27 296,1**	27 296,1				
2553000000	Бюджет Срібнянської селищної територіальної громади										12 667,2	12 640,3	17 562,4
2553100000	Бюджет Талалаївської селищної територіальної громади										6 564,7	6 550,8	9 101,7
2553200000	Бюджет Холминської селищної територіальної громади	**8 232,1**	8 232,1		**8 214,6**	8 214,6		**11 413,3**	11 413,3				
2553300000	Бюджет Ознишівської селищної територіальної громади										4 149,9	4 141,0	5 753,6
2553400000	Бюджет Височанської сільської територіальної громади	**5 542,3**	5 542,3		**5 530,5**	5 530,5		**7 684,1**	7 684,1				
2553500000	Бюджет Варвинської селищної територіальної громади										27 692,4	27 633,5	38 394,1
2553600000	Бюджет Городнянської міської територіальної громади	**21 342,4**	21 342,4		**21 297,0**	21 297,0		**29 590,1**	29 590,1				
2553700000	Бюджет Липовецької селищної територіальної громади										2 255,5	2 250,7	3 127,2
2553800000	Бюджет Ніжинської міської територіальної громади										13 721,9	13 692,8	19 024,8
2553900000	Бюджет Новгород-Сіверської міської територіальної громади	**14 772,2**	14 772,2		**14 740,8**	14 740,8		**20 480,9**	20 480,9				
2554000000	Бюджет Борзнянської міської територіальної громади	**8 331,4**	8 331,4		**8 313,7**	8 313,7		**11 551,0**	11 551,0				
2554200000	Бюджет Київської сільської територіальної громади	**5 078,7**	5 078,7		**5 067,9**	5 067,9		**7 041,3**	7 041,3				
2554600000	Бюджет Добрянської селищної територіальної громади	**6 708,9**	6 708,9		**6 694,6**	6 694,6		**9 301,5**	9 301,5				
2554800000	Бюджет Понорницької селищної територіальної громади	**16 500,5**	16 500,5		**16 465,5**	16 465,5		**22 877,2**	22 877,2				
2555000000	Бюджет Талалаївської сільської територіальної громади	**4 681,6**	4 681,6		**4 671,7**	4 671,7		**6 490,8**	6 490,8				
2555200000	Бюджет Березнянської селищної територіальної громади	**17 529,8**	17 529,8		**17 492,5**	17 492,5		**24 304,1**	24 304,1				
2555300000	Бюджет Дмитрівської селищної територіальної громади										938,3	936,3	1 300,9
2555400000	Бюджет Крутівської сільської територіальної громади	**5 542,9**	5 542,9		**5 531,1**	5 531,1		**7 684,9**	7 684,9				
2555500000	Бюджет Ладанської селищної територіальної громади	**2 598,9**	2 598,9		**2 593,4**	2 593,4		**3 603,3**	3 603,3				
2555600000	Бюджет Прилуцької міської територіальної громади										51 584,2	51 474,6	71 518,9
2555700000	Бюджет Ріпкинської селищної територіальної громади	**12 727,8**	12 727,8		**12 700,7**	12 700,7		**17 646,4**	17 646,4				
2555800000	Бюджет Седнівської селищної територіальної громади	**5 161,6**	5 161,6		**5 150,6**	5 150,6		**7 156,3**	7 156,3				
2555900000	Бюджет Чернігівської міської територіальної громади										173 174,8	172 806,6	240 098,1
УСЬОГО		**28 665 996,5**	**28 665 996,5**		**28 595 755,8**	**28 595 755,8**		***39 696 452,3***	***39 696 452,3***		**19 020 346,8**	**18 985 336,7**	**26 353 725,2**

Додаток № 3
до Бюджетної декларації на 2025–2027 роки

Показники
міжбюджетних трансфертів
(інші дотації та субвенції) з Державного бюджету України місцевим бюджетам
на 2025–2027 роки

(тис. гривень)

Код бюджету	Назва місцевого бюджету адміністративно-територіальної одиниці	Додаткова дотація з державного бюджету на: здійснення переданих з державного бюджету видатків з утримання закладів освіти та охорони здоров'я								
		2025 рік			2026 рік			2027 рік		
		усього	у тому числі: видатки споживання	у тому числі: видатки розвитку	усього	у тому числі: видатки споживання	у тому числі: видатки розвитку	усього	у тому числі: видатки споживання	у тому числі: видатки розвитку
0210000000	Обласний бюджет Вінницької області	**125 835,7**	125 835,7		**125 835,7**	125 835,7		**125 835,7**	125 835,7	
0230320000	Районний бюджет Вінницького району									
0230420000	Районний бюджет Гайсинського району									
0230520000	Районний бюджет Жмеринського району									
0231220000	Районний бюджет Могилів-Подільського району									
0232220000	Районний бюджет Тульчинського району									
0232320000	Районний бюджет Хмільницького району									
0310000000	Обласний бюджет Волинської області	**114 128,2**	114 128,2		**114 128,2**	114 128,2		**114 128,2**	114 128,2	
0330120000	Районний бюджет Володимирського району									
0330420000	Районний бюджет Камінь-Каширського району									
0330620000	Районний бюджет Ковельського району									
0330820000	Районний бюджет Луцького району									
0410000000	Обласний бюджет Дніпропетровської області	**187 005,0**	187 005,0		**187 005,0**	187 005,0		**187 005,0**	187 005,0	
0430420000	Районний бюджет Дніпровського району									
0430520000	Районний бюджет Криворізького району									
0430920000	Районний бюджет Нікопольського району									
0431020000	Районний бюджет Новомосковського району									
0431120000	Районний бюджет Павлоградського району									
0431620000	Районний бюджет Синельниківського району									
0432320000	Районний бюджет Кам'янського району									
0510000000	Обласний бюджет Донецької області	**121 025,3**	121 025,3		**121 025,3**	121 025,3		**121 025,3**	121 025,3	
0530220000	Районний бюджет Бахмутського району									
0530420000	Районний бюджет Волноваського району									
0530820000	Районний бюджет Покровського району									
0531820000	Районний бюджет Краматорського району									
0531920000	Районний бюджет Маріупольського району									
0610000000	Обласний бюджет Житомирської області	**113 647,9**	113 647,9		**113 647,9**	113 647,9		**113 647,9**	113 647,9	
0630320000	Районний бюджет Бердичівського району									
0630820000	Районний бюджет Житомирського району									
0630920000	Районний бюджет Коростенського району									
0631520000	Районний бюджет Звягельського району									
0710000000	Обласний бюджет Закарпатської області	**135 353,8**	135 353,8		**135 353,8**	135 353,8		**135 353,8**	135 353,8	
0730120000	Районний бюджет Берегівського району									
0730720000	Районний бюджет Мукачівського району									
0730920000	Районний бюджет Рахівського району									
0731120000	Районний бюджет Тячівського району									
0731220000	Районний бюджет Ужгородського району									
0731320000	Районний бюджет Хустського району									
0810000000	Обласний бюджет Запорізької області	**122 346,7**	122 346,7		**122 346,7**	122 346,7		**122 346,7**	122 346,7	
0830120000	Районний бюджет Бердянського району									
0830220000	Районний бюджет Василівського району									
0830720000	Районний бюджет Запорізького району									
0831020000	Районний бюджет Мелітопольського району									
0831420000	Районний бюджет Пологівського району									
0856200000	Бюджет Запорізької міської територіальної громади									
0910000000	Обласний бюджет Івано-Франківської області	**132 712,3**	132 712,3		**132 712,3**	132 712,3		**132 712,3**	132 712,3	
0930220000	Районний бюджет Верховинського району									
0930620000	Районний бюджет Калуського району									
0930720000	Районний бюджет Коломийського району									
0930820000	Районний бюджет Косівського району									
0930920000	Районний бюджет Надвірнянського району									
0931520000	Районний бюджет Івано-Франківського району									
1010000000	Обласний бюджет Київської області	**133 972,3**	133 972,3		**133 972,3**	133 972,3		**133 972,3**	133 972,3	
1030220000	Районний бюджет Білоцерківського району									
1030420000	Районний бюджет Бориспільського району									
1030620000	Районний бюджет Броварського району									
1030820000	Районний бюджет Вишгородського району									
1031620000	Районний бюджет Обухівського району									
1032420000	Районний бюджет Фастівського району									
1032520000	Районний бюджет Бучанського району									
1056200000	Бюджет Славутицької міської територіальної громади									
1110000000	Обласний бюджет Кіровоградської області	**96 058,5**	96 058,5		**96 058,5**	96 058,5		**96 058,5**	96 058,5	
1130420000	Районний бюджет Голованівського району									
1130820000	Районний бюджет Кропивницького району									
1131420000	Районний бюджет Новоукраїнського району									
1131620000	Районний бюджет Олександрійського району									
1210000000	Обласний бюджет Луганської області	**102 121,9**	102 121,9		**102 121,9**	102 121,9		**102 121,9**	102 121,9	
1231320000	Районний бюджет Сватівського району									
1231620000	Районний бюджет Старобільського району									
1231820000	Районний бюджет Сєвєродонецького району									
1231920000	Районний бюджет Щастинського району									
1310000000	Обласний бюджет Львівської області	**178 327,6**	178 327,6		**178 327,6**	178 327,6		**178 327,6**	178 327,6	
1330420000	Районний бюджет Дрогобицького району									
1330720000	Районний бюджет Золочівського району									
1331420000	Районний бюджет Самбірського району									
1331820000	Районний бюджет Стрийського району									
1332020000	Районний бюджет Яворівського району									
1332120000	Районний бюджет Львівського району									
1332220000	Районний бюджет Червоноградського району									
1410000000	Обласний бюджет Миколаївської області	**100 515,0**	100 515,0		**100 515,0**	100 515,0		**100 515,0**	100 515,0	
1430220000	Районний бюджет Баштанського району									
1430720000	Районний бюджет Вознесенського району									
1431420000	Районний бюджет Миколаївського району									
1431820000	Районний бюджет Первомайського району									
1454900000	Бюджет Миколаївської міської територіальної громади									
1510000000	Обласний бюджет Одеської області	**175 750,0**	175 750,0		**175 750,0**	175 750,0		**175 750,0**	175 750,0	
1530420000	Районний бюджет Березівського району									
1530520000	Районний бюджет Білгород-Дністровського району									
1530720000	Районний бюджет Болградського району									
1531020000	Районний бюджет Ізмаїльського району									
1531420000	Районний бюджет Подільського району									
1532020000	Районний бюджет Роздільнянського району									
1532720000	Районний бюджет Одеського району									
1610000000	Обласний бюджет Полтавської області	**100 863,1**	100 863,1		**100 863,1**	100 863,1		**100 863,1**	100 863,1	
1631020000	Районний бюджет Кременчуцького району									
1631220000	Районний бюджет Лубенського району									
1631420000	Районний бюджет Миргородського району									
1631920000	Районний бюджет Полтавського району									
1710000000	Обласний бюджет Рівненської області	**127 985,8**	127 985,8		**127 985,8**	127 985,8		**127 985,8**	127 985,8	
1730520000	Районний бюджет Дубенського району									
1731420000	Районний бюджет Рівненського району									
1731620000	Районний бюджет Сарненського району									
1731720000	Районний бюджет Вараського району									
1810000000	Обласний бюджет Сумської області	**93 798,1**	93 798,1		**93 798,1**	93 798,1		**93 798,1**	93 798,1	
1830520000	Районний бюджет Конотопського району									
1831120000	Районний бюджет Охтирського району									
1831320000	Районний бюджет Роменського району									
1831520000	Районний бюджет Сумського району									
1831720000	Районний бюджет Шосткинського району									
1910000000	Обласний бюджет Тернопільської області	**107 509,6**	107 509,6		**107 509,6**	107 509,6		**107 509,6**	107 509,6	
1930920000	Районний бюджет Кременецького району									
1931520000	Районний бюджет Тернопільського району									
1931620000	Районний бюджет Чортківського району									
2010000000	Обласний бюджет Харківської області	**151 786,1**	151 786,1		**151 786,1**	151 786,1		**151 786,1**	151 786,1	
2030420000	Районний бюджет Богодухівського району									
2031420000	Районний бюджет Ізюмського району									
2031720000	Районний бюджет Красноградського району									
2031920000	Районний бюджет Куп'янського району									
2032020000	Районний бюджет Лозівського району									
2032520000	Районний бюджет Харківського району									
2032620000	Районний бюджет Чугуївського району									
2051600000	Бюджет Циркунівської сільської територіальної громади									
2052600000	Бюджет Безлюдівської селищної територіальної громади									
2055400000	Бюджет Харківської міської територіальної громади									
2110000000	Обласний бюджет Херсонської області	**107 322,8**	107 322,8		**107 322,8**	107 322,8		**107 322,8**	107 322,8	
2130120000	Районний бюджет Бериславського району									
2130720000	Районний бюджет Генічеського району									
2131220000	Районний бюджет Каховського району									
2131620000	Районний бюджет Скадовського району									
2131920000	Районний бюджет Херсонського району									
2210000000	Обласний бюджет Хмельницької області	**116 734,6**	116 734,6		**116 734,6**	116 734,6		**116 734,6**	116 734,6	
2230820000	Районний бюджет Кам'янець-Подільського району									
2231720000	Районний бюджет Хмельницького району									
2231920000	Районний бюджет Шепетівського району									
2310000000	Обласний бюджет Черкаської області	**105 162,0**	105 162,0		**105 162,0**	105 162,0		**105 162,0**	105 162,0	
2330420000	Районний бюджет Звенигородського району									
2330520000	Районний бюджет Золотоніського району									
2331520000	Районний бюджет Уманського району									
2331720000	Районний бюджет Черкаського району									
2410000000	Обласний бюджет Чернівецької області	**113 354,1**	113 354,1		**113 354,1**	113 354,1		**113 354,1**	113 354,1	
2430120000	Районний бюджет Вижницького району									
2430520000	Районний бюджет Дністровського району									
2431220000	Районний бюджет Чернівецького району									
2510000000	Обласний бюджет Чернігівської області	**86 683,6**	86 683,6		**86 683,6**	86 683,6		**86 683,6**	86 683,6	
2530920000	Районний бюджет Корюківського району									
2531220000	Районний бюджет Ніжинського району									
2531320000	Районний бюджет Новгород-Сіверського району									
2531520000	Районний бюджет Прилуцького району									
2532120000	Районний бюджет Чернігівського району									
2600000000	Бюджет міста Києва									
УСЬОГО		**2 950 000,0**	**2 950 000,0**		**2 950 000,0**	**2 950 000,0**		**2 950 000,0**	**2 950 000,0**	

Код бюджету	Назва місцевого бюджету адміністративно-територіальної одиниці	забезпечення утримання соціальної інфраструктури міста Славутича								
		2025 рік			2026 рік			2027 рік		
		усього	у тому числі: видатки споживання	у тому числі: видатки розвитку	усього	у тому числі: видатки споживання	у тому числі: видатки розвитку	усього	у тому числі: видатки споживання	у тому числі: видатки розвитку
0210000000	Обласний бюджет Вінницької області									
0230320000	Районний бюджет Вінницького району									
0230420000	Районний бюджет Гайсинського району									
0230520000	Районний бюджет Жмеринського району									
0231220000	Районний бюджет Могилів-Подільського району									
0232220000	Районний бюджет Тульчинського району									
0232320000	Районний бюджет Хмільницького району									
0310000000	Обласний бюджет Волинської області									
0330120000	Районний бюджет Володимирського району									
0330420000	Районний бюджет Камінь-Каширського району									
0330620000	Районний бюджет Ковельського району									
0330820000	Районний бюджет Луцького району									
0410000000	Обласний бюджет Дніпропетровської області									
0430420000	Районний бюджет Дніпровського району									
0430520000	Районний бюджет Криворізького району									
0430920000	Районний бюджет Нікопольського району									
0431020000	Районний бюджет Новомосковського району									
0431120000	Районний бюджет Павлоградського району									
0431620000	Районний бюджет Синельниківського району									
0432320000	Районний бюджет Кам'янського району									
0510000000	Обласний бюджет Донецької області									
0530220000	Районний бюджет Бахмутського району									
0530420000	Районний бюджет Волноваського району									
0530820000	Районний бюджет Покровського району									
0531820000	Районний бюджет Краматорського району									
0531920000	Районний бюджет Маріупольського району									
0610000000	Обласний бюджет Житомирської області									
0630320000	Районний бюджет Бердичівського району									
0630820000	Районний бюджет Житомирського району									
0630920000	Районний бюджет Коростенського району									
0631520000	Районний бюджет Звягельського району									
0710000000	Обласний бюджет Закарпатської області									
0730120000	Районний бюджет Берегівського району									
0730720000	Районний бюджет Мукачівського району									
0730920000	Районний бюджет Рахівського району									
0731120000	Районний бюджет Тячівського району									
0731220000	Районний бюджет Ужгородського району									
0731320000	Районний бюджет Хустського району									
0810000000	Обласний бюджет Запорізької області									
0830120000	Районний бюджет Бердянського району									
0830220000	Районний бюджет Василівського району									
0830720000	Районний бюджет Запорізького району									
0831020000	Районний бюджет Мелітопольського району									
0831420000	Районний бюджет Пологівського району									
0856200000	Бюджет Запорізької міської територіальної громади									
0910000000	Обласний бюджет Івано-Франківської області									
0930220000	Районний бюджет Верховинського району									
0930620000	Районний бюджет Калуського району									
0930720000	Районний бюджет Коломийського району									
0930820000	Районний бюджет Косівського району									
0930920000	Районний бюджет Надвірнянського району									
0931520000	Районний бюджет Івано-Франківського району									
1010000000	Обласний бюджет Київської області									
1030220000	Районний бюджет Білоцерківського району									
1030420000	Районний бюджет Бориспільського району									
1030620000	Районний бюджет Броварського району									
1030820000	Районний бюджет Вишгородського району									
1031620000	Районний бюджет Обухівського району									
1032420000	Районний бюджет Фастівського району									
1032520000	Районний бюджет Бучанського району									
1056200000	Бюджет Славутицької міської територіальної громади	**30 000,0**	30 000,0		**30 000,0**	30 000,0		**30 000,0**	30 000,0	
1110000000	Обласний бюджет Кіровоградської області									
1130420000	Районний бюджет Голованівського району									
1130820000	Районний бюджет Кропивницького району									
1131420000	Районний бюджет Новоукраїнського району									
1131620000	Районний бюджет Олександрійського району									
1210000000	Обласний бюджет Луганської області									
1231320000	Районний бюджет Сватівського району									
1231620000	Районний бюджет Старобільського району									
1231820000	Районний бюджет Сєвєродонецького району									
1231920000	Районний бюджет Щастинського району									
1310000000	Обласний бюджет Львівської області									
1330420000	Районний бюджет Дрогобицького району									
1330720000	Районний бюджет Золочівського району									
1331420000	Районний бюджет Самбірського району									
1331820000	Районний бюджет Стрийського району									
1332020000	Районний бюджет Яворівського району									
1332120000	Районний бюджет Львівського району									
1332220000	Районний бюджет Червоноградського району									
1410000000	Обласний бюджет Миколаївської області									
1430220000	Районний бюджет Баштанського району									
1430720000	Районний бюджет Вознесенського району									
1431420000	Районний бюджет Миколаївського району									
1431820000	Районний бюджет Первомайського району									
1454900000	Бюджет Миколаївської міської територіальної громади									
1510000000	Обласний бюджет Одеської області									
1530420000	Районний бюджет Березівського району									
1530520000	Районний бюджет Білгород-Дністровського району									
1530720000	Районний бюджет Болградського району									
1531020000	Районний бюджет Ізмаїльського району									
1531420000	Районний бюджет Подільського району									
1532020000	Районний бюджет Роздільнянського району									
1532720000	Районний бюджет Одеського району									
1610000000	Обласний бюджет Полтавської області									
1631020000	Районний бюджет Кременчуцького району									
1631220000	Районний бюджет Лубенського району									
1631420000	Районний бюджет Миргородського району									
1631920000	Районний бюджет Полтавського району									
1710000000	Обласний бюджет Рівненської області									
1730520000	Районний бюджет Дубенського району									
1731420000	Районний бюджет Рівненського району									
1731620000	Районний бюджет Сарненського району									
1731720000	Районний бюджет Вараського району									
1810000000	Обласний бюджет Сумської області									
1830520000	Районний бюджет Конотопського району									
1831120000	Районний бюджет Охтирського району									
1831320000	Районний бюджет Роменського району									
1831520000	Районний бюджет Сумського району									
1831720000	Районний бюджет Шосткинського району									
1910000000	Обласний бюджет Тернопільської області									
1930920000	Районний бюджет Кременецького району									
1931520000	Районний бюджет Тернопільського району									
1931620000	Районний бюджет Чортківського району									
2010000000	Обласний бюджет Харківської області									
2030420000	Районний бюджет Богодухівського району									
2031420000	Районний бюджет Ізюмського району									
2031720000	Районний бюджет Красноградського району									
2031920000	Районний бюджет Куп'янського району									
2032020000	Районний бюджет Лозівського району									
2032520000	Районний бюджет Харківського району									
2032620000	Районний бюджет Чугуївського району									
2051600000	Бюджет Циркунівської сільської територіальної громади									
2052600000	Бюджет Безлюдівської селищної територіальної громади									
2055400000	Бюджет Харківської міської територіальної громади									
2110000000	Обласний бюджет Херсонської області									
2130120000	Районний бюджет Бериславського району									
2130720000	Районний бюджет Генічеського району									
2131220000	Районний бюджет Каховського району									
2131620000	Районний бюджет Скадовського району									
2131920000	Районний бюджет Херсонського району									
2210000000	Обласний бюджет Хмельницької області									
2230820000	Районний бюджет Кам'янець-Подільського району									
2231720000	Районний бюджет Хмельницького району									
2231920000	Районний бюджет Шепетівського району									
2310000000	Обласний бюджет Черкаської області									
2330420000	Районний бюджет Звенигородського району									
2330520000	Районний бюджет Золотоніського району									
2331520000	Районний бюджет Уманського району									
2331720000	Районний бюджет Черкаського району									
2410000000	Обласний бюджет Чернівецької області									
2430120000	Районний бюджет Вижницького району									
2430520000	Районний бюджет Дністровського району									
2431220000	Районний бюджет Чернівецького району									
2510000000	Обласний бюджет Чернігівської області									
2530920000	Районний бюджет Корюківського району									
2531220000	Районний бюджет Ніжинського району									
2531320000	Районний бюджет Новгород-Сіверського району									
2531520000	Районний бюджет Прилуцького району									
2532120000	Районний бюджет Чернігівського району									
2600000000	Бюджет міста Києва									
УСЬОГО		**30 000,0**	**30 000,0**		**30 000,0**	**30 000,0**		**30 000,0**	**30 000,0**	

Код бюджету	Назва місцевого бюджету адміністративно-територіальної одиниці	компенсацію втрат доходів місцевих бюджетів внаслідок наданих державою податкових пільг зі сплати земельного податку суб'єктам літакобудування								
		2025 рік			2026 рік			2027 рік		
		усього	у тому числі: видатки споживання	у тому числі: видатки розвитку	усього	у тому числі: видатки споживання	у тому числі: видатки розвитку	усього	у тому числі: видатки споживання	у тому числі: видатки розвитку
0210000000	Обласний бюджет Вінницької області									
0230320000	Районний бюджет Вінницького району									
0230420000	Районний бюджет Гайсинського району									
0230520000	Районний бюджет Жмеринського району									
0231220000	Районний бюджет Могилів-Подільського району									
0232220000	Районний бюджет Тульчинського району									
0232320000	Районний бюджет Хмільницького району									
0310000000	Обласний бюджет Волинської області									
0330120000	Районний бюджет Володимирського району									
0330420000	Районний бюджет Камінь-Каширського району									

ДОКУМЕНТИ

0330620000	Районний бюджет Ковельського району									
0330820000	Районний бюджет Луцького району									
0410000000	Обласний бюджет Дніпропетровської області									
0430420000	Районний бюджет Дніпровського району									
0430520000	Районний бюджет Криворізького району									
0430920000	Районний бюджет Нікопольського району									
0431020000	Районний бюджет Новомосковського району									
0431120000	Районний бюджет Павлоградського району									
0431620000	Районний бюджет Синельниківського району									
0432320000	Районний бюджет Кам'янського району									
0510000000	Обласний бюджет Донецької області									
0530220000	Районний бюджет Бахмутського району									
0530420000	Районний бюджет Волноваського району									
0530820000	Районний бюджет Покровського району									
0531820000	Районний бюджет Краматорського району									
0531920000	Районний бюджет Маріупольського району									
0610000000	Обласний бюджет Житомирської області									
0630320000	Районний бюджет Бердичівського району									
0630820000	Районний бюджет Житомирського району									
0630920000	Районний бюджет Коростенського району									
0631520000	Районний бюджет Звягельського району									
0710000000	Обласний бюджет Закарпатської області									
0730120000	Районний бюджет Берегівського району									
0730720000	Районний бюджет Мукачівського району									
0730920000	Районний бюджет Рахівського району									
0731120000	Районний бюджет Тячівського району									
0731220000	Районний бюджет Ужгородського району									
0731320000	Районний бюджет Хустського району									
0810000000	Обласний бюджет Запорізької області									
0830120000	Районний бюджет Бердянського району									
0830220000	Районний бюджет Василівського району									
0830720000	Районний бюджет Запорізького району									
0831020000	Районний бюджет Мелітопольського району									
0831420000	Районний бюджет Пологівського району									
0856200000	Бюджет Запорізької міської територіальної громади	**14 277,0**	14 277,0							
0910000000	Обласний бюджет Івано-Франківської області									
0930220000	Районний бюджет Верховинського району									
0930620000	Районний бюджет Калуського району									
0930720000	Районний бюджет Коломийського району									
0930820000	Районний бюджет Косівського району									
0930920000	Районний бюджет Надвірнянського району									
0931520000	Районний бюджет Івано-Франківського району									
1010000000	Обласний бюджет Київської області									
1030220000	Районний бюджет Білоцерківського району									
1030420000	Районний бюджет Бориспільського району									
1030620000	Районний бюджет Броварського району									
1030820000	Районний бюджет Вишгородського району									
1031620000	Районний бюджет Обухівського району									
1032420000	Районний бюджет Фастівського району									
1032520000	Районний бюджет Бучанського району									
1056200000	Бюджет Славутицької міської територіальної громади									
1110000000	Обласний бюджет Кіровоградської області									
1130420000	Районний бюджет Голованівського району									
1130820000	Районний бюджет Кропивницького району									
1131420000	Районний бюджет Новоукраїнського району									
1131620000	Районний бюджет Олександрійського району									
1210000000	Обласний бюджет Луганської області									
1231320000	Районний бюджет Сватівського району									
1231620000	Районний бюджет Старобільського району									
1231820000	Районний бюджет Сєвєродонецького району									
1231920000	Районний бюджет Щастинського району									
1310000000	Обласний бюджет Львівської області									
1330420000	Районний бюджет Дрогобицького району									
1330720000	Районний бюджет Золочівського району									
1331420000	Районний бюджет Самбірського району									
1331820000	Районний бюджет Стрийського району									
1332020000	Районний бюджет Яворівського району									
1332120000	Районний бюджет Львівського району									
1332220000	Районний бюджет Червоноградського району									
1410000000	Обласний бюджет Миколаївської області									
1430220000	Районний бюджет Баштанського району									
1430720000	Районний бюджет Вознесенського району									
1431420000	Районний бюджет Миколаївського району									
1431820000	Районний бюджет Первомайського району									
1454900000	Бюджет Миколаївської міської територіальної громади	**4 771,0**	4 771,0							
1510000000	Обласний бюджет Одеської області									
1530420000	Районний бюджет Березівського району									
1530520000	Районний бюджет Білгород-Дністровського району									
1530720000	Районний бюджет Болградського району									
1531020000	Районний бюджет Ізмаїльського району									
1531420000	Районний бюджет Подільського району									
1532020000	Районний бюджет Роздільнянського району									
1532720000	Районний бюджет Одеського району									
1610000000	Обласний бюджет Полтавської області									
1631020000	Районний бюджет Кременчуцького району									
1631220000	Районний бюджет Лубенського району									
1631420000	Районний бюджет Миргородського району									
1631920000	Районний бюджет Полтавського району									
1710000000	Обласний бюджет Рівненської області									
1730520000	Районний бюджет Дубенського району									
1731420000	Районний бюджет Рівненського району									
1731620000	Районний бюджет Сарненського району									
1731720000	Районний бюджет Вараського району									
1810000000	Обласний бюджет Сумської області									
1830520000	Районний бюджет Конотопського району									
1831120000	Районний бюджет Охтирського району									
1831320000	Районний бюджет Роменського району									
1831520000	Районний бюджет Сумського району									
1831720000	Районний бюджет Шосткинського району									
1910000000	Обласний бюджет Тернопільської області									
1930920000	Районний бюджет Кременецького району									
1931520000	Районний бюджет Тернопільського району									
1931620000	Районний бюджет Чортківського району									
2010000000	Обласний бюджет Харківської області									
2030420000	Районний бюджет Богодухівського району									
2031420000	Районний бюджет Ізюмського району									
2031720000	Районний бюджет Красноградського району									
2031920000	Районний бюджет Куп'янського району									
2032020000	Районний бюджет Лозівського району									
2032520000	Районний бюджет Харківського району									
2032620000	Районний бюджет Чугуївського району									
2051600000	Бюджет Циркунівської сільської територіальної громади	**1,7**	1,7							
2052600000	Бюджет Безлюдівської селищної територіальної громади	**12,3**	12,3							
2055400000	Бюджет Харківської міської територіальної громади	**310 113,0**	310 113,0							
2110000000	Обласний бюджет Херсонської області									
2130120000	Районний бюджет Бериславського району									
2130720000	Районний бюджет Генічеського району									
2131220000	Районний бюджет Каховського району									
2131620000	Районний бюджет Скадовського району									
2131920000	Районний бюджет Херсонського району									
2210000000	Обласний бюджет Хмельницької області									
2230820000	Районний бюджет Кам'янець-Подільського району									
2231720000	Районний бюджет Хмельницького району									
2231920000	Районний бюджет Шепетівського району									
2310000000	Обласний бюджет Черкаської області									
2330420000	Районний бюджет Звенигородського району									
2330520000	Районний бюджет Золотоніського району									
2331520000	Районний бюджет Уманського району									
2331720000	Районний бюджет Черкаського району									
2410000000	Обласний бюджет Чернівецької області									
2430120000	Районний бюджет Вижницького району									
2430520000	Районний бюджет Дністровського району									
2431220000	Районний бюджет Чернівецького району									
2510000000	Обласний бюджет Чернігівської області									
2530920000	Районний бюджет Корюківського району									
2531220000	Районний бюджет Ніжинського району									
2531320000	Районний бюджет Новгород-Сіверського району									
2531520000	Районний бюджет Прилуцького району									
2532120000	Районний бюджет Чернігівського району									
2600000000	Бюджет міста Києва	**78 297,9**	78 297,9							
УСЬОГО		**407 472,9**	**407 472,9**							

Код бюджету	Назва місцевого бюджету адміністративно-територіальної одиниці	здійснення повноважень органів місцевого самоврядування на деокупованих, тимчасово окупованих та інших територіях України, що зазнали негативного впливу у зв'язку з повномасштабною збройною агресією Російської Федерації								
		2025 рік			2026 рік			2027 рік		
		усього	у тому числі: видатки споживання	у тому числі: видатки розвитку	усього	у тому числі: видатки споживання	у тому числі: видатки розвитку	усього	у тому числі: видатки споживання	у тому числі: видатки розвитку
0210000000	Обласний бюджет Вінницької області									
0230320000	Районний бюджет Вінницького району									
0230420000	Районний бюджет Гайсинського району									
0230520000	Районний бюджет Жмеринського району									
0231220000	Районний бюджет Могилів-Подільського району									
0232220000	Районний бюджет Тульчинського району									
0232320000	Районний бюджет Хмільницького району									
0310000000	Обласний бюджет Волинської області									
0330120000	Районний бюджет Володимирського району									
0330420000	Районний бюджет Камінь-Каширського району									
0330620000	Районний бюджет Ковельського району									
0330820000	Районний бюджет Луцького району									
0410000000	Обласний бюджет Дніпропетровської області									
0430420000	Районний бюджет Дніпровського району									
0430520000	Районний бюджет Криворізького району									
0430920000	Районний бюджет Нікопольського району									
0431020000	Районний бюджет Новомосковського району									
0431120000	Районний бюджет Павлоградського району									
0431620000	Районний бюджет Синельниківського району									
0432320000	Районний бюджет Кам'янського району									
0510000000	Обласний бюджет Донецької області									
0530220000	Районний бюджет Бахмутського району									
0530420000	Районний бюджет Волноваського району									
0530820000	Районний бюджет Покровського району									
0531820000	Районний бюджет Краматорського району									
0531920000	Районний бюджет Маріупольського району									
0610000000	Обласний бюджет Житомирської області									
0630320000	Районний бюджет Бердичівського району									
0630820000	Районний бюджет Житомирського району									
0630920000	Районний бюджет Коростенського району									
0631520000	Районний бюджет Звягельського району									
0710000000	Обласний бюджет Закарпатської області									
0730120000	Районний бюджет Берегівського району									
0730720000	Районний бюджет Мукачівського району									
0730920000	Районний бюджет Рахівського району									
0731120000	Районний бюджет Тячівського району									
0731220000	Районний бюджет Ужгородського району									
0731320000	Районний бюджет Хустського району									
0810000000	Обласний бюджет Запорізької області									
0830120000	Районний бюджет Бердянського району									
0830220000	Районний бюджет Василівського району									
0830720000	Районний бюджет Запорізького району									
0831020000	Районний бюджет Мелітопольського району									
0831420000	Районний бюджет Пологівського району									
0856200000	Бюджет Запорізької міської територіальної громади									
0910000000	Обласний бюджет Івано-Франківської області									
0930220000	Районний бюджет Верховинського району									
0930620000	Районний бюджет Калуського району									
0930720000	Районний бюджет Коломийського району									
0930820000	Районний бюджет Косівського району									
0930920000	Районний бюджет Надвірнянського району									
0931520000	Районний бюджет Івано-Франківського району									
1010000000	Обласний бюджет Київської області									
1030220000	Районний бюджет Білоцерківського району									
1030420000	Районний бюджет Бориспільського району									
1030620000	Районний бюджет Броварського району									
1030820000	Районний бюджет Вишгородського району									
1031620000	Районний бюджет Обухівського району									
1032420000	Районний бюджет Фастівського району									
1032520000	Районний бюджет Бучанського району									
1056200000	Бюджет Славутицької міської територіальної громади									
1110000000	Обласний бюджет Кіровоградської області									
1130420000	Районний бюджет Голованівського району									
1130820000	Районний бюджет Кропивницького району									
1131420000	Районний бюджет Новоукраїнського району									
1131620000	Районний бюджет Олександрійського району									
1210000000	Обласний бюджет Луганської області									
1231320000	Районний бюджет Сватівського району									
1231620000	Районний бюджет Старобільського району									
1231820000	Районний бюджет Сєвєродонецького району									
1231920000	Районний бюджет Щастинського району									
1310000000	Обласний бюджет Львівської області									
1330420000	Районний бюджет Дрогобицького району									
1330720000	Районний бюджет Золочівського району									
1331420000	Районний бюджет Самбірського району									
1331820000	Районний бюджет Стрийського району									
1332020000	Районний бюджет Яворівського району									
1332120000	Районний бюджет Львівського району									
1332220000	Районний бюджет Червоноградського району									
0856200000	Бюджет Запорізької міської територіальної громади									
0910000000	Обласний бюджет Івано-Франківської області									
0930220000	Районний бюджет Верховинського району									
0930620000	Районний бюджет Калуського району									
0930720000	Районний бюджет Коломийського району									
0930820000	Районний бюджет Косівського району									
0930920000	Районний бюджет Надвірнянського району									
0931520000	Районний бюджет Івано-Франківського району									
1010000000	Обласний бюджет Київської області									
1030220000	Районний бюджет Білоцерківського району									
1030420000	Районний бюджет Бориспільського району									
1030620000	Районний бюджет Броварського району									
1030820000	Районний бюджет Вишгородського району									
1031620000	Районний бюджет Обухівського району									
1032420000	Районний бюджет Фастівського району									
1032520000	Районний бюджет Бучанського району									
1056200000	Бюджет Славутицької міської територіальної громади									
1110000000	Обласний бюджет Кіровоградської області									
1130420000	Районний бюджет Голованівського району									
1130820000	Районний бюджет Кропивницького району									
1131420000	Районний бюджет Новоукраїнського району									
1131620000	Районний бюджет Олександрійського району									
1210000000	Обласний бюджет Луганської області									
1231320000	Районний бюджет Сватівського району									
1231620000	Районний бюджет Старобільського району									
1231820000	Районний бюджет Сєвєродонецького району									
1231920000	Районний бюджет Щастинського району									
1310000000	Обласний бюджет Львівської області									
1330420000	Районний бюджет Дрогобицького району									
1330720000	Районний бюджет Золочівського району									
1331420000	Районний бюджет Самбірського району									
1331820000	Районний бюджет Стрийського району									
1332020000	Районний бюджет Яворівського району									
1332120000	Районний бюджет Львівського району									
1332220000	Районний бюджет Червоноградського району									
0910000000	Обласний бюджет Івано-Франківської області									
0930220000	Районний бюджет Верховинського району									
0930620000	Районний бюджет Калуського району									
0930720000	Районний бюджет Коломийського району									
0930820000	Районний бюджет Косівського району									
0930920000	Районний бюджет Надвірнянського району									
0931520000	Районний бюджет Івано-Франківського району									
1010000000	Обласний бюджет Київської області									
1030220000	Районний бюджет Білоцерківського району									
1030420000	Районний бюджет Бориспільського району									
1030620000	Районний бюджет Броварського району									
1030820000	Районний бюджет Вишгородського району									
1031620000	Районний бюджет Обухівського району									
1032420000	Районний бюджет Фастівського району									
1032520000	Районний бюджет Бучанського району									
1056200000	Бюджет Славутицької міської територіальної громади									
1110000000	Обласний бюджет Кіровоградської області									
1130420000	Районний бюджет Голованівського району									
1130820000	Районний бюджет Кропивницького району									
1131420000	Районний бюджет Новоукраїнського району									
1131620000	Районний бюджет Олександрійського району									
1210000000	Обласний бюджет Луганської області									
1231320000	Районний бюджет Сватівського району									
1231620000	Районний бюджет Старобільського району									
1231820000	Районний бюджет Сєвєродонецького району									
1231920000	Районний бюджет Щастинського району									
1310000000	Обласний бюджет Львівської області									
1330420000	Районний бюджет Дрогобицького району									
1330720000	Районний бюджет Золочівського району									
1331420000	Районний бюджет Самбірського району									
1331820000	Районний бюджет Стрийського району									
1332020000	Районний бюджет Яворівського району									
1332120000	Районний бюджет Львівського району									
1332220000	Районний бюджет Червоноградського району									
1410000000	Обласний бюджет Миколаївської області									
1430220000	Районний бюджет Баштанського району									
1430720000	Районний бюджет Вознесенського району									
1431420000	Районний бюджет Миколаївського району									
1431820000	Районний бюджет Первомайського району									
1454900000	Бюджет Миколаївської міської територіальної громади									
1510000000	Обласний бюджет Одеської області									
1530420000	Районний бюджет Березівського району									
1530520000	Районний бюджет Білгород-Дністровського району									
1530720000	Районний бюджет Болградського району									
1531020000	Районний бюджет Ізмаїльського району									
1531420000	Районний бюджет Подільського району									
1532020000	Районний бюджет Роздільнянського району									
1532720000	Районний бюджет Одеського району									
1610000000	Обласний бюджет Полтавської області									
1631020000	Районний бюджет Кременчуцького району									
1631220000	Районний бюджет Лубенського району									
1631420000	Районний бюджет Миргородського району									
1631920000	Районний бюджет Полтавського району									
1710000000	Обласний бюджет Рівненської області									
1730520000	Районний бюджет Дубенського району									
1731420000	Районний бюджет Рівненського району									
1731620000	Районний бюджет Сарненського району									
1731720000	Районний бюджет Вараського району									
1810000000	Обласний бюджет Сумської області									
1830520000	Районний бюджет Конотопського району									
1831120000	Районний бюджет Охтирського району									
1831320000	Районний бюджет Роменського району									
1831520000	Районний бюджет Сумського району									
1831720000	Районний бюджет Шосткинського району									
1910000000	Обласний бюджет Тернопільської області									
1930920000	Районний бюджет Кременецького району									
1931520000	Районний бюджет Тернопільського району									
1931620000	Районний бюджет Чортківського району									
2010000000	Обласний бюджет Харківської області									
2030420000	Районний бюджет Богодухівського району									
2031420000	Районний бюджет Ізюмського району									
2031720000	Районний бюджет Красноградського району									
2031920000	Районний бюджет Куп'янського району									
2032020000	Районний бюджет Лозівського району									
2032520000	Районний бюджет Харківського району									
2032620000	Районний бюджет Чугуївського району									
2051600000	Бюджет Циркунівської сільської територіальної громади									
2052600000	Бюджет Безлюдівської селищної територіальної громади									
2055400000	Бюджет Харківської міської територіальної громади									
2110000000	Обласний бюджет Херсонської області									
2130120000	Районний бюджет Бериславського району									
2130720000	Районний бюджет Генічеського району									
2131220000	Районний бюджет Каховського району									
2131620000	Районний бюджет Скадовського району									
2131920000	Районний бюджет Херсонського району									
2210000000	Обласний бюджет Хмельницької області									
2230820000	Районний бюджет Кам'янець-Подільського району									
2231720000	Районний бюджет Хмельницького району									
2231920000	Районний бюджет Шепетівського району									
2310000000	Обласний бюджет Черкаської області									
2330420000	Районний бюджет Звенигородського району									
2330520000	Районний бюджет Золотоніського району									
2331520000	Районний бюджет Уманського району									
2331720000	Районний бюджет Черкаського району									
2410000000	Обласний бюджет Чернівецької області									
2430120000	Районний бюджет Вижницького району									
2430520000	Районний бюджет Дністровського району									
2431220000	Районний бюджет Чернівецького району									
2510000000	Обласний бюджет Чернігівської області									
2530920000	Районний бюджет Корюківського району									
2531220000	Районний бюджет Ніжинського району									
2531320000	Районний бюджет Новгород-Сіверського району									
2531520000	Районний бюджет Прилуцького району									
2532120000	Районний бюджет Чернігівського району									
2600000000	Бюджет міста Києва									
УСЬОГО		**33 418 301,9**	**33 418 301,9**		**33 418 301,9**	**33 418 301,9**		**33 418 301,9**	**33 418 301,9**	

Код бюджету	Назва місцевого бюджету адміністративно-територіальної одиниці	Субвенції з державного бюджету								
		Субвенція загального фонду на: забезпечення інституту помічника ветерана в системі переходу від військової служби до цивільного життя та окремі заходи з підтримки осіб, які захищали незалежність, суверенітет та територіальну цілісність України								
		2025 рік			2026 рік			2027 рік		
		усього	у тому числі: видатки споживання	у тому числі: видатки розвитку	усього	у тому числі: видатки споживання	у тому числі: видатки розвитку	усього	у тому числі: видатки споживання	у тому числі: видатки розвитку
0210000000	Обласний бюджет Вінницької області									
0230320000	Районний бюджет Вінницького району									
0230420000	Районний бюджет Гайсинського району									
0230520000	Районний бюджет Жмеринського району									
0231220000	Районний бюджет Могилів-Подільського району									
0232220000	Районний бюджет Тульчинського району									
0232320000	Районний бюджет Хмільницького району									
0310000000	Обласний бюджет Волинської області									
0330120000	Районний бюджет Володимирського району									
0330420000	Районний бюджет Камінь-Каширського району									
0330620000	Районний бюджет Ковельського району									
0330820000	Районний бюджет Луцького району									
0410000000	Обласний бюджет Дніпропетровської області									
0430420000	Районний бюджет Дніпровського району									
0430520000	Районний бюджет Криворізького району									
0430920000	Районний бюджет Нікопольського району									
0431020000	Районний бюджет Новомосковського району									
0431120000	Районний бюджет Павлоградського району									
0431620000	Районний бюджет Синельниківського району									
0432320000	Районний бюджет Кам'янського району									
0510000000	Обласний бюджет Донецької області									
0530220000	Районний бюджет Бахмутського району									
0530420000	Районний бюджет Волноваського району									
0530820000	Районний бюджет Покровського району									
0531820000	Районний бюджет Краматорського району									
0531920000	Районний бюджет Маріупольського району									
0610000000	Обласний бюджет Житомирської області									
0630320000	Районний бюджет Бердичівського району									
0630820000	Районний бюджет Житомирського району									
0630920000	Районний бюджет Коростенського району									
0631520000	Районний бюджет Звягельського району									
0710000000	Обласний бюджет Закарпатської області									
0730120000	Районний бюджет Берегівського району									
0730720000	Районний бюджет Мукачівського району									
0730920000	Районний бюджет Рахівського району									
0731120000	Районний бюджет Тячівського району									
0731220000	Районний бюджет Ужгородського району									
0731320000	Районний бюджет Хустського району									
0810000000	Обласний бюджет Запорізької області									
0830120000	Районний бюджет Бердянського району									
0830220000	Районний бюджет Василівського району									
0830720000	Районний бюджет Запорізького району									
0831020000	Районний бюджет Мелітопольського району									
0831420000	Районний бюджет Пологівського району									
0856200000	Бюджет Запорізької міської територіальної громади									
0910000000	Обласний бюджет Івано-Франківської області									
0930220000	Районний бюджет Верховинського району									
0930620000	Районний бюджет Калуського району									
0930720000	Районний бюджет Коломийського району									
0930820000	Районний бюджет Косівського району									
0930920000	Районний бюджет Надвірнянського району									
0931520000	Районний бюджет Івано-Франківського району									
1010000000	Обласний бюджет Київської області									
1030220000	Районний бюджет Білоцерківського району									
1030420000	Районний бюджет Бориспільського району									
1030620000	Районний бюджет Броварського району									
1030820000	Районний бюджет Вишгородського району									
1031620000	Районний бюджет Обухівського району									
1032420000	Районний бюджет Фастівського району									
1032520000	Районний бюджет Бучанського району									
1056200000	Бюджет Славутицької міської територіальної громади									
1110000000	Обласний бюджет Кіровоградської області									
1130420000	Районний бюджет Голованівського району									
1130820000	Районний бюджет Кропивницького району									
1131420000	Районний бюджет Новоукраїнського району									
1131620000	Районний бюджет Олександрійського району									
1210000000	Обласний бюджет Луганської області									
1231320000	Районний бюджет Сватівського району									
1231620000	Районний бюджет Старобільського району									
1231820000	Районний бюджет Сєвєродонецького району									
1231920000	Районний бюджет Щастинського району									
1310000000	Обласний бюджет Львівської області									
1330420000	Районний бюджет Дрогобицького району									
1330720000	Районний бюджет Золочівського району									
1331420000	Районний бюджет Самбірського району									
1331820000	Районний бюджет Стрийського району									
1332020000	Районний бюджет Яворівського району									
1332120000	Районний бюджет Львівського району									
1332220000	Районний бюджет Червоноградського району									

ДОКУМЕНТИ

1410000000	Обласний бюджет Миколаївської області									
1430220000	Районний бюджет Баштанського району									
1430720000	Районний бюджет Вознесенського району									
1431420000	Районний бюджет Миколаївського району									
1431820000	Районний бюджет Первомайського району									
1454900000	Бюджет Миколаївської міської територіальної громади									
1510000000	Обласний бюджет Одеської області									
1530420000	Районний бюджет Березівського району									
1530520000	Районний бюджет Білгород-Дністровського району									
1530720000	Районний бюджет Болградського району									
1531020000	Районний бюджет Ізмаїльського району									
1531420000	Районний бюджет Подільського району									
1532020000	Районний бюджет Роздільнянського району									
1532720000	Районний бюджет Одеського району									
1610000000	Обласний бюджет Полтавської області									
1631020000	Районний бюджет Кременчуцького району									
1631220000	Районний бюджет Лубенського району									
1631420000	Районний бюджет Миргородського району									
1631920000	Районний бюджет Полтавського району									
1710000000	Обласний бюджет Рівненської області									
1730520000	Районний бюджет Дубенського району									
1731420000	Районний бюджет Рівненського району									
1731620000	Районний бюджет Сарненського району									
1731720000	Районний бюджет Вараського району									
1810000000	Обласний бюджет Сумської області									
1830520000	Районний бюджет Конотопського району									
1831120000	Районний бюджет Охтирського району									
1831320000	Районний бюджет Роменського району									
1831520000	Районний бюджет Сумського району									
1831720000	Районний бюджет Шосткинського району									
1910000000	Обласний бюджет Тернопільської області									
1930920000	Районний бюджет Кременецького району									
1931520000	Районний бюджет Тернопільського району									
1931620000	Районний бюджет Чортківського району									
2010000000	Обласний бюджет Харківської області									
2030420000	Районний бюджет Богодухівського району									
2031420000	Районний бюджет Ізюмського району									
2031720000	Районний бюджет Красноградського району									
2031920000	Районний бюджет Куп'янського району									
2032020000	Районний бюджет Лозівського району									
2032520000	Районний бюджет Харківського району									
2032620000	Районний бюджет Чугуївського району									
2051600000	Бюджет Циркунівської сільської територіальної громади									
2052600000	Бюджет Безлюдівської селищної територіальної громади									
2055400000	Бюджет Харківської міської територіальної громади									
2110000000	Обласний бюджет Херсонської області									
2130120000	Районний бюджет Бериславського району									
2130720000	Районний бюджет Генічеського району									
2131220000	Районний бюджет Каховського району									
2131620000	Районний бюджет Скадовського району									
2131920000	Районний бюджет Херсонського району									
2210000000	Обласний бюджет Хмельницької області									
2230820000	Районний бюджет Кам'янець-Подільського району									
2231720000	Районний бюджет Хмельницького району									
2231920000	Районний бюджет Шепетівського району									
2310000000	Обласний бюджет Черкаської області									
2330420000	Районний бюджет Звенигородського району									
2330520000	Районний бюджет Золотоніського району									
2331520000	Районний бюджет Уманського району									
2331720000	Районний бюджет Черкаського району									
2410000000	Обласний бюджет Чернівецької області									
2430120000	Районний бюджет Вижницького району									
2430520000	Районний бюджет Дністровського району									
2431220000	Районний бюджет Чернівецького району									
2510000000	Обласний бюджет Чернігівської області									
2530920000	Районний бюджет Корюківського району									
2531220000	Районний бюджет Ніжинського району									
2531320000	Районний бюджет Новгород-Сіверського району									
2531520000	Районний бюджет Прилуцького району									
2532120000	Районний бюджет Чернігівського району									
2600000000	Бюджет міста Києва									
УСЬОГО		**2 928 000,0**	**2 928 000,0**		**2 928 000,0**	**2 928 000,0**		**2 928 000,0**	**2 928 000,0**	

Код бюджету	Назва місцевого бюджету адміністративно-територіальної одиниці	надання державної підтримки особам з особливими освітніми потребами								
		2025 рік			2026 рік			2027 рік		
		усього	у тому числі: видатки споживання	у тому числі: видатки розвитку	усього	у тому числі: видатки споживання	у тому числі: видатки розвитку	усього	у тому числі: видатки споживання	у тому числі: видатки розвитку
0210000000	Обласний бюджет Вінницької області									
0230320000	Районний бюджет Вінницького району									
0230420000	Районний бюджет Гайсинського району									
0230520000	Районний бюджет Жмеринського району									
0231220000	Районний бюджет Могилів-Подільського району									
0232220000	Районний бюджет Тульчинського району									
0232320000	Районний бюджет Хмільницького району									
0310000000	Обласний бюджет Волинської області									
0330120000	Районний бюджет Володимирського району									
0330420000	Районний бюджет Камінь-Каширського району									
0330620000	Районний бюджет Ковельського району									
0330820000	Районний бюджет Луцького району									
0410000000	Обласний бюджет Дніпропетровської області									
0430420000	Районний бюджет Дніпровського району									
0430520000	Районний бюджет Криворізького району									
0430920000	Районний бюджет Нікопольського району									
0431020000	Районний бюджет Новомосковського району									
0431120000	Районний бюджет Павлоградського району									
0431620000	Районний бюджет Синельниківського району									
0432320000	Районний бюджет Кам'янського району									
0510000000	Обласний бюджет Донецької області									
0530220000	Районний бюджет Бахмутського району									
0530420000	Районний бюджет Волноваського району									
0530820000	Районний бюджет Покровського району									
0531820000	Районний бюджет Краматорського району									
0531920000	Районний бюджет Маріупольського району									
0610000000	Обласний бюджет Житомирської області									
0630320000	Районний бюджет Бердичівського району									
0630820000	Районний бюджет Житомирського району									
0630920000	Районний бюджет Коростенського району									
0631520000	Районний бюджет Звягельського району									
0710000000	Обласний бюджет Закарпатської області									
0730120000	Районний бюджет Берегівського району									
0730720000	Районний бюджет Мукачівського району									
0730920000	Районний бюджет Рахівського району									
0731120000	Районний бюджет Тячівського району									
0731220000	Районний бюджет Ужгородського району									
0731320000	Районний бюджет Хустського району									
0810000000	Обласний бюджет Запорізької області									
0830120000	Районний бюджет Бердянського району									
0830220000	Районний бюджет Василівського району									
0830720000	Районний бюджет Запорізького району									
0831020000	Районний бюджет Мелітопольського району									
0831420000	Районний бюджет Пологівського району									
0856200000	Бюджет Запорізької міської територіальної громади									
0910000000	Обласний бюджет Івано-Франківської області									
0930220000	Районний бюджет Верховинського району									
0930620000	Районний бюджет Калуського району									
0930720000	Районний бюджет Коломийського району									
0930820000	Районний бюджет Косівського району									
0930920000	Районний бюджет Надвірнянського району									
0931520000	Районний бюджет Івано-Франківського району									
1010000000	Обласний бюджет Київської області									
1030220000	Районний бюджет Білоцерківського району									
1030420000	Районний бюджет Бориспільського району									
1030620000	Районний бюджет Броварського району									
1030820000	Районний бюджет Вишгородського району									
1031620000	Районний бюджет Обухівського району									
1032420000	Районний бюджет Фастівського району									
1032520000	Районний бюджет Бучанського району									
1056200000	Бюджет Славутицької міської територіальної громади									
1110000000	Обласний бюджет Кіровоградської області									
1130420000	Районний бюджет Голованівського району									
1130820000	Районний бюджет Кропивницького району									
1131420000	Районний бюджет Новоукраїнського району									
1131620000	Районний бюджет Олександрійського району									
1210000000	Обласний бюджет Луганської області									
1231320000	Районний бюджет Сватівського району									
1231620000	Районний бюджет Старобільського району									
1231820000	Районний бюджет Сєвєродонецького району									
1231920000	Районний бюджет Щастинського району									
1310000000	Обласний бюджет Львівської області									
1330420000	Районний бюджет Дрогобицького району									
1330720000	Районний бюджет Золочівського району									
1331420000	Районний бюджет Самбірського району									
1331820000	Районний бюджет Стрийського району									
1332020000	Районний бюджет Яворівського району									
1332120000	Районний бюджет Львівського району									
1332220000	Районний бюджет Червоноградського району									
1410000000	Обласний бюджет Миколаївської області									
1430220000	Районний бюджет Баштанського району									
1430720000	Районний бюджет Вознесенського району									
1431420000	Районний бюджет Миколаївського району									
1431820000	Районний бюджет Первомайського району									
1454900000	Бюджет Миколаївської міської територіальної громади									
1510000000	Обласний бюджет Одеської області									
1530420000	Районний бюджет Березівського району									
1530520000	Районний бюджет Білгород-Дністровського району									
1530720000	Районний бюджет Болградського району									
1531020000	Районний бюджет Ізмаїльського району									
1531420000	Районний бюджет Подільського району									
1532020000	Районний бюджет Роздільнянського району									
1532720000	Районний бюджет Одеського району									
1610000000	Обласний бюджет Полтавської області									
1631020000	Районний бюджет Кременчуцького району									
1631220000	Районний бюджет Лубенського району									
1631420000	Районний бюджет Миргородського району									
1631920000	Районний бюджет Полтавського району									
1710000000	Обласний бюджет Рівненської області									
1730520000	Районний бюджет Дубенського району									
1731420000	Районний бюджет Рівненського району									
1731620000	Районний бюджет Сарненського району									
1731720000	Районний бюджет Вараського району									
1810000000	Обласний бюджет Сумської області									
1830520000	Районний бюджет Конотопського району									
1831120000	Районний бюджет Охтирського району									
1831320000	Районний бюджет Роменського району									
1831520000	Районний бюджет Сумського району									
1831720000	Районний бюджет Шосткинського району									
1910000000	Обласний бюджет Тернопільської області									
1930920000	Районний бюджет Кременецького району									
1931520000	Районний бюджет Тернопільського району									
1931620000	Районний бюджет Чортківського району									
2010000000	Обласний бюджет Харківської області									
2030420000	Районний бюджет Богодухівського району									
2031420000	Районний бюджет Ізюмського району									
2031720000	Районний бюджет Красноградського району									
2031920000	Районний бюджет Куп'янського району									
2032020000	Районний бюджет Лозівського району									
2032520000	Районний бюджет Харківського району									
2032620000	Районний бюджет Чугуївського району									
2051600000	Бюджет Циркунівської сільської територіальної громади									
2052600000	Бюджет Безлюдівської селищної територіальної громади									
2055400000	Бюджет Харківської міської територіальної громади									
2110000000	Обласний бюджет Херсонської області									
2130120000	Районний бюджет Бериславського району									
2130720000	Районний бюджет Генічеського району									
2131220000	Районний бюджет Каховського району									
2131620000	Районний бюджет Скадовського району									
2131920000	Районний бюджет Херсонського району									
2210000000	Обласний бюджет Хмельницької області									
2230820000	Районний бюджет Кам'янець-Подільського району									
2231720000	Районний бюджет Хмельницького району									
2231920000	Районний бюджет Шепетівського району									
2310000000	Обласний бюджет Черкаської області									
2330420000	Районний бюджет Звенигородського району									
2330520000	Районний бюджет Золотоніського району									
2331520000	Районний бюджет Уманського району									
2331720000	Районний бюджет Черкаського району									
2410000000	Обласний бюджет Чернівецької області									
2430120000	Районний бюджет Вижницького району									
2430520000	Районний бюджет Дністровського району									
2431220000	Районний бюджет Чернівецького району									
2510000000	Обласний бюджет Чернігівської області									
2530920000	Районний бюджет Корюківського району									
2531220000	Районний бюджет Ніжинського району									
2531320000	Районний бюджет Новгород-Сіверського району									
2531520000	Районний бюджет Прилуцького району									
2532120000	Районний бюджет Чернігівського району									
2600000000	Бюджет міста Києва									
УСЬОГО		**304 595,3**	**304 595,3**		**304 595,3**	**304 595,3**		**304 595,3**	**304 595,3**	

Код бюджету	Назва місцевого бюджету адміністративно-територіальної одиниці	здійснення підтримки окремих закладів та заходів у системі охорони здоров'я								
		2025 рік			2026 рік			2027 рік		
		усього	у тому числі: видатки споживання	у тому числі: видатки розвитку	усього	у тому числі: видатки споживання	у тому числі: видатки розвитку	усього	у тому числі: видатки споживання	у тому числі: видатки розвитку
1410000000	Обласний бюджет Миколаївської області	**28 074,7**	28 074,7		**28 074,7**	28 074,7		**28 074,7**	28 074,7	
1430220000	Районний бюджет Баштанського району									
1430720000	Районний бюджет Вознесенського району									
1431420000	Районний бюджет Миколаївського району									
1431820000	Районний бюджет Первомайського району									
1454900000	Бюджет Миколаївської міської територіальної громади									
1510000000	Обласний бюджет Одеської області	**70 279,2**	70 279,2		**70 279,2**	70 279,2		**70 279,2**	70 279,2	
1530420000	Районний бюджет Березівського району									
1530520000	Районний бюджет Білгород-Дністровського району									
1530720000	Районний бюджет Болградського району									
1531020000	Районний бюджет Ізмаїльського району									
1531420000	Районний бюджет Подільського району									
1532020000	Районний бюджет Роздільнянського району									
1532720000	Районний бюджет Одеського району									
1610000000	Обласний бюджет Полтавської області	**43 335,9**	43 335,9		**43 335,9**	43 335,9		**43 335,9**	43 335,9	
1631020000	Районний бюджет Кременчуцького району									
1631220000	Районний бюджет Лубенського району									
1631420000	Районний бюджет Миргородського району									
1631920000	Районний бюджет Полтавського району									
1710000000	Обласний бюджет Рівненської області	**33 240,4**	33 240,4		**33 240,4**	33 240,4		**33 240,4**	33 240,4	
1730520000	Районний бюджет Дубенського району									
1731420000	Районний бюджет Рівненського району									
1731620000	Районний бюджет Сарненського району									
1731720000	Районний бюджет Вараського району									
1810000000	Обласний бюджет Сумської області	**28 317,7**	28 317,7		**28 317,7**	28 317,7		**28 317,7**	28 317,7	
1830520000	Районний бюджет Конотопського району									
1831120000	Районний бюджет Охтирського району									
1831320000	Районний бюджет Роменського району									
1831520000	Районний бюджет Сумського району									
1831720000	Районний бюджет Шосткинського району									
1910000000	Обласний бюджет Тернопільської області	**30 587,7**	30 587,7		**30 587,7**	30 587,7		**30 587,7**	30 587,7	
1930920000	Районний бюджет Кременецького району									
1931520000	Районний бюджет Тернопільського району									
1931620000	Районний бюджет Чортківського району									
2010000000	Обласний бюджет Харківської області	**65 015,9**	65 015,9		**65 015,9**	65 015,9		**65 015,9**	65 015,9	
2030420000	Районний бюджет Богодухівського району									
2031420000	Районний бюджет Ізюмського району									
2031720000	Районний бюджет Красноградського району									
2031920000	Районний бюджет Куп'янського району									
2032020000	Районний бюджет Лозівського району									
2032520000	Районний бюджет Харківського району									
2032620000	Районний бюджет Чугуївського району									
2051600000	Бюджет Циркунівської сільської територіальної громади									
2052600000	Бюджет Безлюдівської селищної територіальної громади									
2055400000	Бюджет Харківської міської територіальної громади									
2110000000	Обласний бюджет Херсонської області	**20 788,3**	20 788,3		**20 788,3**	20 788,3		**20 788,3**	20 788,3	
2130120000	Районний бюджет Бериславського району									
2130720000	Районний бюджет Генічеського району									
2131220000	Районний бюджет Каховського району									
2131620000	Районний бюджет Скадовського району									
2131920000	Районний бюджет Херсонського району									
2210000000	Обласний бюджет Хмельницької області	**37 989,3**	37 989,3		**37 989,3**	37 989,3		**37 989,3**	37 989,3	
2230820000	Районний бюджет Кам'янець-Подільського району									
2231720000	Районний бюджет Хмельницького району									
2231920000	Районний бюджет Шепетівського району									
2310000000	Обласний бюджет Черкаської області	**36 439,7**	36 439,7		**36 439,7**	36 439,7		**36 439,7**	36 439,7	
2330420000	Районний бюджет Звенигородського району									
2330520000	Районний бюджет Золотоніського району									
2331520000	Районний бюджет Уманського району									
2331720000	Районний бюджет Черкаського району									
2410000000	Обласний бюджет Чернівецької області	**27 141,4**	27 141,4		**27 141,4**	27 141,4		**27 141,4**	27 141,4	
2430120000	Районний бюджет Вижницького району									
2430520000	Районний бюджет Дністровського району									
2431220000	Районний бюджет Чернівецького району									
2510000000	Обласний бюджет Чернігівської області	**26 070,1**	26 070,1		**26 070,1**	26 070,1		**26 070,1**	26 070,1	
2530920000	Районний бюджет Корюківського району									
2531220000	Районний бюджет Ніжинського району									
2531320000	Районний бюджет Новгород-Сіверського району									
2531520000	Районний бюджет Прилуцького району									
2532120000	Районний бюджет Чернігівського району									
2600000000	Бюджет міста Києва	**82 731,4**	82 731,4		**82 731,4**	82 731,4		**82 731,4**	82 731,4	
УСЬОГО		**1 045 312,0**	**1 045 312,0**		**1 045 312,0**	**1 045 312,0**		**1 045 312,0**	**1 045 312,0**	

Код бюджету	Назва місцевого бюджету адміністративно-територіальної одиниці	проектні, будівельно-ремонтні роботи, придбання житла та приміщень для розвитку сімейних та інших форм виховання, наближених до сімейних, підтримку малих групових будинків та забезпечення житлом дітей-сиріт, дітей, позбавлених батьківського піклування, осіб з їх числа								
		2025 рік			2026 рік			2027 рік		
		усього	у тому числі: видатки споживання	у тому числі: видатки розвитку	усього	у тому числі: видатки споживання	у тому числі: видатки розвитку	усього	у тому числі: видатки споживання	у тому числі: видатки розвитку
0210000000	Обласний бюджет Вінницької області									
0230320000	Районний бюджет Вінницького району									
0230420000	Районний бюджет Гайсинського району									
0230520000	Районний бюджет Жмеринського району									
0231220000	Районний бюджет Могилів-Подільського району									
0232220000	Районний бюджет Тульчинського району									
0232320000	Районний бюджет Хмільницького району									
0310000000	Обласний бюджет Волинської області									
0330120000	Районний бюджет Володимирського району									
0330420000	Районний бюджет Камінь-Каширського району									
0330620000	Районний бюджет Ковельського району									
0330820000	Районний бюджет Луцького району									
0410000000	Обласний бюджет Дніпропетровської області	**10 224,2**	10 224,2		**10 224,2**	10 224,2		**10 224,2**	10 224,2	
0430420000	Районний бюджет Дніпровського району									
0430520000	Районний бюджет Криворізького району									
0430920000	Районний бюджет Нікопольського району									
0431020000	Районний бюджет Новомосковського району									
0431120000	Районний бюджет Павлоградського району									
0431620000	Районний бюджет Синельниківського району									
0432320000	Районний бюджет Кам'янського району									
0510000000	Обласний бюджет Донецької області									
0530220000	Районний бюджет Бахмутського району									
0530420000	Районний бюджет Волноваського району									
0530820000	Районний бюджет Покровського району									
0531820000	Районний бюджет Краматорського району									
0531920000	Районний бюджет Маріупольського району									
0610000000	Обласний бюджет Житомирської області									
0630320000	Районний бюджет Бердичівського району									
0630820000	Районний бюджет Житомирського району									
0630920000	Районний бюджет Коростенського району									
0631520000	Районний бюджет Звягельського району									
0710000000	Обласний бюджет Закарпатської області									
0730120000	Районний бюджет Берегівського району									
0730720000	Районний бюджет Мукачівського району									
0730920000	Районний бюджет Рахівського району									
0731120000	Районний бюджет Тячівського району									
0731220000	Районний бюджет Ужгородського району									
0731320000	Районний бюджет Хустського району									
0810000000	Обласний бюджет Запорізької області									
0830120000	Районний бюджет Бердянського району									
0830220000	Районний бюджет Василівського району									
0830720000	Районний бюджет Запорізького району									
0831020000	Районний бюджет Мелітопольського району									
0831420000	Районний бюджет Пологівського району									
0856200000	Бюджет Запорізької міської територіальної громади									
0910000000	Обласний бюджет Івано-Франківської області									
0930220000	Районний бюджет Верховинського району									
0930620000	Районний бюджет Калуського району									
0930720000	Районний бюджет Коломийського району									
0930820000	Районний бюджет Косівського району									
0930920000	Районний бюджет Надвірнянського району									
0931520000	Районний бюджет Івано-Франківського району									
1010000000	Обласний бюджет Київської області									
1030220000	Районний бюджет Білоцерківського району									
1030420000	Районний бюджет Бориспільського району									
1030620000	Районний бюджет Броварського району									
1030820000	Районний бюджет Вишгородського району									
1031620000	Районний бюджет Обухівського району									
1032420000	Районний бюджет Фастівського району									
1032520000	Районний бюджет Бучанського району									
1056200000	Бюджет Славутицької міської територіальної громади									
1110000000	Обласний бюджет Кіровоградської області									

ДОКУМЕНТИ

1130420000	Районний бюджет Голованівського району									
1130820000	Районний бюджет Кропивницького району									
1131420000	Районний бюджет Новоукраїнського району									
1131620000	Районний бюджет Олександрійського району									
1210000000	Обласний бюджет Луганської області									
1231320000	Районний бюджет Сватівського району									
1231620000	Районний бюджет Старобільського району									
1231820000	Районний бюджет Сєвєродонецького району									
1231920000	Районний бюджет Щастинського району									
1310000000	Обласний бюджет Львівської області									
1330420000	Районний бюджет Дрогобицького району									
1330720000	Районний бюджет Золочівського району									
1331420000	Районний бюджет Самбірського району									
1331820000	Районний бюджет Стрийського району									
1332020000	Районний бюджет Яворівського району									
1332120000	Районний бюджет Львівського району									
1332220000	Районний бюджет Червоноградського району									
1410000000	Обласний бюджет Миколаївської області									
1430220000	Районний бюджет Баштанського району									
1430720000	Районний бюджет Вознесенського району									
1431420000	Районний бюджет Миколаївського району									
1431820000	Районний бюджет Первомайського району									
1454900000	Бюджет Миколаївської міської територіальної громади									
1510000000	Обласний бюджет Одеської області									
1530420000	Районний бюджет Березівського району									
1530520000	Районний бюджет Білгород-Дністровського району									
1530720000	Районний бюджет Болградського району									
1531020000	Районний бюджет Ізмаїльського району									
1531420000	Районний бюджет Подільського району									
1532020000	Районний бюджет Роздільнянського району									
1532720000	Районний бюджет Одеського району									
1610000000	Обласний бюджет Полтавської області									
1631020000	Районний бюджет Кременчуцького району									
1631220000	Районний бюджет Лубенського району									
1631420000	Районний бюджет Миргородського району									
1631920000	Районний бюджет Полтавського району									
1710000000	Обласний бюджет Рівненської області									
1730520000	Районний бюджет Дубенського району									
1731420000	Районний бюджет Рівненського району									
1731620000	Районний бюджет Сарненського району									
1731720000	Районний бюджет Вараського району									
1810000000	Обласний бюджет Сумської області									
1830520000	Районний бюджет Конотопського району									
1831120000	Районний бюджет Охтирського району									
1831320000	Районний бюджет Роменського району									
1831520000	Районний бюджет Сумського району									
1831720000	Районний бюджет Шосткинського району									
1910000000	Обласний бюджет Тернопільської області									
1930920000	Районний бюджет Кременецького району									
1931520000	Районний бюджет Тернопільського району									
1931620000	Районний бюджет Чортківського району									
2010000000	Обласний бюджет Харківської області									
2030420000	Районний бюджет Богодухівського району									
2031420000	Районний бюджет Ізюмського району									
2031720000	Районний бюджет Красноградського району									
2031920000	Районний бюджет Куп'янського району									
2032020000	Районний бюджет Лозівського району									
2032520000	Районний бюджет Харківського району									
2032620000	Районний бюджет Чугуївського району									
2051600000	Бюджет Циркунівської сільської територіальної громади									
2052600000	Бюджет Безлюдівської селищної територіальної громади									
2055400000	Бюджет Харківської міської територіальної громади									
2110000000	Обласний бюджет Херсонської області									
2130120000	Районний бюджет Бериславського району									
2130720000	Районний бюджет Генічеського району									
2131220000	Районний бюджет Каховського району									
2131620000	Районний бюджет Скадовського району									
2131920000	Районний бюджет Херсонського району									
2210000000	Обласний бюджет Хмельницької області									
2230820000	Районний бюджет Кам'янець-Подільського району									
2231720000	Районний бюджет Хмельницького району									
2231920000	Районний бюджет Шепетівського району									
2310000000	Обласний бюджет Черкаської області									
2330420000	Районний бюджет Звенигородського району									
2330520000	Районний бюджет Золотоніського району									
2331520000	Районний бюджет Уманського району									
2331720000	Районний бюджет Черкаського району									
2410000000	Обласний бюджет Чернівецької області									
2430120000	Районний бюджет Вижницького району									
2430520000	Районний бюджет Дністровського району									
2431220000	Районний бюджет Чернівецького району									
2510000000	Обласний бюджет Чернігівської області									
2530920000	Районний бюджет Корюківського району									
2531220000	Районний бюджет Ніжинського району									
2531320000	Районний бюджет Новгород-Сіверського району									
2531520000	Районний бюджет Прилуцького району									
2532120000	Районний бюджет Чернігівського району									
2600000000	Бюджет міста Києва	**1 830,6**	1 830,6		**1 830,6**	1 830,6		**1 830,6**	1 830,6	
УСЬОГО		**12 054,8**	**12 054,8**		**12 054,8**	**12 054,8**		**12 054,8**	**12 054,8**	

Код бюджету	Назва місцевого бюджету адміністративно-територіальної одиниці	забезпечення окремих видатків районних рад, спрямованих на виконання їх повноважень								
		2025 рік			2026 рік			2027 рік		
		усього	у тому числі: видатки споживання	у тому числі: видатки розвитку	усього	у тому числі: видатки споживання	у тому числі: видатки розвитку	усього	у тому числі: видатки споживання	у тому числі: видатки розвитку
0210000000	Обласний бюджет Вінницької області									
0230320000	Районний бюджет Вінницького району	**1 449,3**	1 449,3		**1 449,3**	1 449,3		**1 449,3**	1 449,3	
0230420000	Районний бюджет Гайсинського району	**1 449,4**	1 449,4		**1 449,4**	1 449,4		**1 449,4**	1 449,4	
0230520000	Районний бюджет Жмеринського району	**1 449,4**	1 449,4		**1 449,4**	1 449,4		**1 449,4**	1 449,4	
0231220000	Районний бюджет Могилів-Подільського району	**1 449,4**	1 449,4		**1 449,4**	1 449,4		**1 449,4**	1 449,4	
0232220000	Районний бюджет Тульчинського району	**1 449,4**	1 449,4		**1 449,4**	1 449,4		**1 449,4**	1 449,4	
0232320000	Районний бюджет Хмільницького району	**1 449,4**	1 449,4		**1 449,4**	1 449,4		**1 449,4**	1 449,4	
0310000000	Обласний бюджет Волинської області									
0330120000	Районний бюджет Володимирського району	**1 449,4**	1 449,4		**1 449,4**	1 449,4		**1 449,4**	1 449,4	
0330420000	Районний бюджет Камінь-Каширського району	**1 449,4**	1 449,4		**1 449,4**	1 449,4		**1 449,4**	1 449,4	
0330620000	Районний бюджет Ковельського району	**1 449,4**	1 449,4		**1 449,4**	1 449,4		**1 449,4**	1 449,4	
0330820000	Районний бюджет Луцького району	**1 449,3**	1 449,3		**1 449,3**	1 449,3		**1 449,3**	1 449,3	
0410000000	Обласний бюджет Дніпропетровської області									
0430420000	Районний бюджет Дніпровського району	**1 449,3**	1 449,3		**1 449,3**	1 449,3		**1 449,3**	1 449,3	
0430520000	Районний бюджет Криворізького району	**1 449,4**	1 449,4		**1 449,4**	1 449,4		**1 449,4**	1 449,4	
0430920000	Районний бюджет Нікопольського району	**1 449,4**	1 449,4		**1 449,4**	1 449,4		**1 449,4**	1 449,4	
0431020000	Районний бюджет Новомосковського району	**1 449,4**	1 449,4		**1 449,4**	1 449,4		**1 449,4**	1 449,4	
0431120000	Районний бюджет Павлоградського району	**1 449,4**	1 449,4		**1 449,4**	1 449,4		**1 449,4**	1 449,4	
0431620000	Районний бюджет Синельниківського району	**1 449,4**	1 449,4		**1 449,4**	1 449,4		**1 449,4**	1 449,4	
0432320000	Районний бюджет Кам'янського району	**1 449,4**	1 449,4		**1 449,4**	1 449,4		**1 449,4**	1 449,4	
0510000000	Обласний бюджет Донецької області									
0530220000	Районний бюджет Бахмутського району	**1 449,4**	1 449,4		**1 449,4**	1 449,4		**1 449,4**	1 449,4	
0530420000	Районний бюджет Волноваського району	**1 449,4**	1 449,4		**1 449,4**	1 449,4		**1 449,4**	1 449,4	
0530820000	Районний бюджет Покровського району	**1 449,4**	1 449,4		**1 449,4**	1 449,4		**1 449,4**	1 449,4	
0531820000	Районний бюджет Краматорського району	**1 449,4**	1 449,4		**1 449,4**	1 449,4		**1 449,4**	1 449,4	
0531920000	Районний бюджет Маріупольського району	**1 449,4**	1 449,4		**1 449,4**	1 449,4		**1 449,4**	1 449,4	
0610000000	Обласний бюджет Житомирської області									
0630320000	Районний бюджет Бердичівського району	**1 449,4**	1 449,4		**1 449,4**	1 449,4		**1 449,4**	1 449,4	
0630820000	Районний бюджет Житомирського району	**1 449,3**	1 449,3		**1 449,3**	1 449,3		**1 449,3**	1 449,3	
0630920000	Районний бюджет Коростенського району	**1 449,4**	1 449,4		**1 449,4**	1 449,4		**1 449,4**	1 449,4	
0631520000	Районний бюджет Звягельського району	**1 449,4**	1 449,4		**1 449,4**	1 449,4		**1 449,4**	1 449,4	
0710000000	Обласний бюджет Закарпатської області									
0730120000	Районний бюджет Берегівського району	**1 449,4**	1 449,4		**1 449,4**	1 449,4		**1 449,4**	1 449,4	
0730720000	Районний бюджет Мукачівського району	**1 449,4**	1 449,4		**1 449,4**	1 449,4		**1 449,4**	1 449,4	
0730920000	Районний бюджет Рахівського району	**1 449,4**	1 449,4		**1 449,4**	1 449,4		**1 449,4**	1 449,4	
0731120000	Районний бюджет Тячівського району	**1 449,4**	1 449,4		**1 449,4**	1 449,4		**1 449,4**	1 449,4	
0731220000	Районний бюджет Ужгородського району	**1 449,3**	1 449,3		**1 449,3**	1 449,3		**1 449,3**	1 449,3	
0731320000	Районний бюджет Хустського району	**1 449,4**	1 449,4		**1 449,4**	1 449,4		**1 449,4**	1 449,4	
0810000000	Обласний бюджет Запорізької області									
0830120000	Районний бюджет Бердянського району	**1 449,4**	1 449,4		**1 449,4**	1 449,4		**1 449,4**	1 449,4	
0830220000	Районний бюджет Василівського району	**1 449,4**	1 449,4		**1 449,4**	1 449,4		**1 449,4**	1 449,4	
0830720000	Районний бюджет Запорізького району	**1 449,4**	1 449,4		**1 449,4**	1 449,4		**1 449,4**	1 449,4	
0831020000	Районний бюджет Мелітопольського району	**1 449,4**	1 449,4		**1 449,4**	1 449,4		**1 449,4**	1 449,4	
0831420000	Районний бюджет Пологівського району	**1 449,4**	1 449,4		**1 449,4**	1 449,4		**1 449,4**	1 449,4	
0856200000	Бюджет Запорізької міської територіальної громади									
0910000000	Обласний бюджет Івано-Франківської області									
0930220000	Районний бюджет Верховинського району	**1 449,4**	1 449,4		**1 449,4**	1 449,4		**1 449,4**	1 449,4	
0930620000	Районний бюджет Калуського району	**1 449,4**	1 449,4		**1 449,4**	1 449,4		**1 449,4**	1 449,4	
0930720000	Районний бюджет Коломийського району	**1 449,4**	1 449,4		**1 449,4**	1 449,4		**1 449,4**	1 449,4	
0930820000	Районний бюджет Косівського району	**1 449,4**	1 449,4		**1 449,4**	1 449,4		**1 449,4**	1 449,4	
0930920000	Районний бюджет Надвірнянського району	**1 449,4**	1 449,4		**1 449,4**	1 449,4		**1 449,4**	1 449,4	
0931520000	Районний бюджет Івано-Франківського району	**1 449,3**	1 449,3		**1 449,3**	1 449,3		**1 449,3**	1 449,3	
1010000000	Обласний бюджет Київської області									
1030220000	Районний бюджет Білоцерківського району	**1 449,4**	1 449,4		**1 449,4**	1 449,4		**1 449,4**	1 449,4	
1030420000	Районний бюджет Бориспільського району	**1 449,4**	1 449,4		**1 449,4**	1 449,4		**1 449,4**	1 449,4	
1030620000	Районний бюджет Броварського району	**1 449,4**	1 449,4		**1 449,4**	1 449,4		**1 449,4**	1 449,4	
1030820000	Районний бюджет Вишгородського району	**1 449,4**	1 449,4		**1 449,4**	1 449,4		**1 449,4**	1 449,4	
1031620000	Районний бюджет Обухівського району	**1 449,4**	1 449,4		**1 449,4**	1 449,4		**1 449,4**	1 449,4	
1032420000	Районний бюджет Фастівського району	**1 449,4**	1 449,4		**1 449,4**	1 449,4		**1 449,4**	1 449,4	
1032520000	Районний бюджет Бучанського району	**1 449,4**	1 449,4		**1 449,4**	1 449,4		**1 449,4**	1 449,4	
1056200000	Бюджет Славутицької міської територіальної громади									
1110000000	Обласний бюджет Кіровоградської області									
1130420000	Районний бюджет Голованівського району	**1 449,4**	1 449,4		**1 449,4**	1 449,4		**1 449,4**	1 449,4	
1130820000	Районний бюджет Кропивницького району	**1 449,4**	1 449,4		**1 449,4**	1 449,4		**1 449,4**	1 449,4	
1131420000	Районний бюджет Новоукраїнського району	**1 449,4**	1 449,4		**1 449,4**	1 449,4		**1 449,4**	1 449,4	
1131620000	Районний бюджет Олександрійського району	**1 449,4**	1 449,4		**1 449,4**	1 449,4		**1 449,4**	1 449,4	
1210000000	Обласний бюджет Луганської області									
1231320000	Районний бюджет Сватівського району	**1 449,4**	1 449,4		**1 449,4**	1 449,4		**1 449,4**	1 449,4	
1231620000	Районний бюджет Старобільського району	**1 449,4**	1 449,4		**1 449,4**	1 449,4		**1 449,4**	1 449,4	
1231820000	Районний бюджет Сєвєродонецького району	**1 449,4**	1 449,4		**1 449,4**	1 449,4		**1 449,4**	1 449,4	
1231920000	Районний бюджет Щастинського району	**1 449,4**	1 449,4		**1 449,4**	1 449,4		**1 449,4**	1 449,4	
1310000000	Обласний бюджет Львівської області									
1330420000	Районний бюджет Дрогобицького району	**1 449,4**	1 449,4		**1 449,4**	1 449,4		**1 449,4**	1 449,4	
1330720000	Районний бюджет Золочівського району	**1 449,4**	1 449,4		**1 449,4**	1 449,4		**1 449,4**	1 449,4	
1331420000	Районний бюджет Самбірського району	**1 449,4**	1 449,4		**1 449,4**	1 449,4		**1 449,4**	1 449,4	
1331820000	Районний бюджет Стрийського району	**1 449,4**	1 449,4		**1 449,4**	1 449,4		**1 449,4**	1 449,4	
1332020000	Районний бюджет Яворівського району	**1 449,4**	1 449,4		**1 449,4**	1 449,4		**1 449,4**	1 449,4	
1332120000	Районний бюджет Львівського району	**1 449,4**	1 449,4		**1 449,4**	1 449,4		**1 449,4**	1 449,4	
1332220000	Районний бюджет Червоноградського району	**1 449,4**	1 449,4		**1 449,4**	1 449,4		**1 449,4**	1 449,4	
1410000000	Обласний бюджет Миколаївської області									
1430220000	Районний бюджет Баштанського району	**1 449,4**	1 449,4		**1 449,4**	1 449,4		**1 449,4**	1 449,4	
1430720000	Районний бюджет Вознесенського району	**1 449,4**	1 449,4		**1 449,4**	1 449,4		**1 449,4**	1 449,4	
1431420000	Районний бюджет Миколаївського району	**1 449,4**	1 449,4		**1 449,4**	1 449,4		**1 449,4**	1 449,4	
1431820000	Районний бюджет Первомайського району	**1 449,4**	1 449,4		**1 449,4**	1 449,4		**1 449,4**	1 449,4	
1454900000	Бюджет Миколаївської міської територіальної громади									
1510000000	Обласний бюджет Одеської області									
1530420000	Районний бюджет Березівського району	**1 449,4**	1 449,4		**1 449,4**	1 449,4		**1 449,4**	1 449,4	
1530520000	Районний бюджет Білгород-Дністровського району	**1 449,4**	1 449,4		**1 449,4**	1 449,4		**1 449,4**	1 449,4	
1530720000	Районний бюджет Болградського району	**1 449,4**	1 449,4		**1 449,4**	1 449,4		**1 449,4**	1 449,4	
1531020000	Районний бюджет Ізмаїльського району	**1 449,4**	1 449,4		**1 449,4**	1 449,4		**1 449,4**	1 449,4	
1531420000	Районний бюджет Подільського району	**1 449,4**	1 449,4		**1 449,4**	1 449,4		**1 449,4**	1 449,4	
1532020000	Районний бюджет Роздільнянського району	**1 449,4**	1 449,4		**1 449,4**	1 449,4		**1 449,4**	1 449,4	
1532720000	Районний бюджет Одеського району	**1 449,4**	1 449,4		**1 449,4**	1 449,4		**1 449,4**	1 449,4	
1610000000	Обласний бюджет Полтавської області									
1631020000	Районний бюджет Кременчуцького району	**1 449,4**	1 449,4		**1 449,4**	1 449,4		**1 449,4**	1 449,4	
1631220000	Районний бюджет Лубенського району	**1 449,4**	1 449,4		**1 449,4**	1 449,4		**1 449,4**	1 449,4	
1631420000	Районний бюджет Миргородського району	**1 449,4**	1 449,4		**1 449,4**	1 449,4		**1 449,4**	1 449,4	
1631920000	Районний бюджет Полтавського району	**1 449,4**	1 449,4		**1 449,4**	1 449,4		**1 449,4**	1 449,4	
1710000000	Обласний бюджет Рівненської області									
1730520000	Районний бюджет Дубенського району	**1 449,4**	1 449,4		**1 449,4**	1 449,4		**1 449,4**	1 449,4	
1731420000	Районний бюджет Рівненського району	**1 449,4**	1 449,4		**1 449,4**	1 449,4		**1 449,4**	1 449,4	
1731620000	Районний бюджет Сарненського району	**1 449,4**	1 449,4		**1 449,4**	1 449,4		**1 449,4**	1 449,4	
1731720000	Районний бюджет Вараського району	**1 449,4**	1 449,4		**1 449,4**	1 449,4		**1 449,4**	1 449,4	
1810000000	Обласний бюджет Сумської області									
1830520000	Районний бюджет Конотопського району	**1 449,4**	1 449,4		**1 449,4**	1 449,4		**1 449,4**	1 449,4	
1831120000	Районний бюджет Охтирського району	**1 449,4**	1 449,4		**1 449,4**	1 449,4		**1 449,4**	1 449,4	
1831320000	Районний бюджет Роменського району	**1 449,4**	1 449,4		**1 449,4**	1 449,4		**1 449,4**	1 449,4	
1831520000	Районний бюджет Сумського району	**1 449,4**	1 449,4		**1 449,4**	1 449,4		**1 449,4**	1 449,4	
1831720000	Районний бюджет Шосткинського району	**1 449,4**	1 449,4		**1 449,4**	1 449,4		**1 449,4**	1 449,4	
1910000000	Обласний бюджет Тернопільської області									
1930920000	Районний бюджет Кременецького району	**1 449,4**	1 449,4		**1 449,4**	1 449,4		**1 449,4**	1 449,4	
1931520000	Районний бюджет Тернопільського району	**1 449,4**	1 449,4		**1 449,4**	1 449,4		**1 449,4**	1 449,4	
1931620000	Районний бюджет Чортківського району	**1 449,4**	1 449,4		**1 449,4**	1 449,4		**1 449,4**	1 449,4	
2010000000	Обласний бюджет Харківської області									
2030420000	Районний бюджет Богодухівського району	**1 449,4**	1 449,4		**1 449,4**	1 449,4		**1 449,4**	1 449,4	
2031420000	Районний бюджет Ізюмського району	**1 449,4**	1 449,4		**1 449,4**	1 449,4		**1 449,4**	1 449,4	
2031720000	Районний бюджет Красноградського району	**1 449,4**	1 449,4		**1 449,4**	1 449,4		**1 449,4**	1 449,4	
2031920000	Районний бюджет Куп'янського району	**1 449,4**	1 449,4		**1 449,4**	1 449,4		**1 449,4**	1 449,4	
2032020000	Районний бюджет Лозівського району	**1 449,4**	1 449,4		**1 449,4**	1 449,4		**1 449,4**	1 449,4	
2032520000	Районний бюджет Харківського району	**1 449,4**	1 449,4		**1 449,4**	1 449,4		**1 449,4**	1 449,4	
2032620000	Районний бюджет Чугуївського району	**1 449,4**	1 449,4		**1 449,4**	1 449,4		**1 449,4**	1 449,4	
2051600000	Бюджет Циркунівської сільської територіальної громади									
2052600000	Бюджет Безлюдівської селищної територіальної громади									
2055400000	Бюджет Харківської міської територіальної громади									
2110000000	Обласний бюджет Херсонської області									
2130120000	Районний бюджет Бериславського району	**1 449,4**	1 449,4		**1 449,4**	1 449,4		**1 449,4**	1 449,4	
2130720000	Районний бюджет Генічеського району	**1 449,4**	1 449,4		**1 449,4**	1 449,4		**1 449,4**	1 449,4	
2131220000	Районний бюджет Каховського району	**1 449,4**	1 449,4		**1 449,4**	1 449,4		**1 449,4**	1 449,4	
2131620000	Районний бюджет Скадовського району	**1 449,4**	1 449,4		**1 449,4**	1 449,4		**1 449,4**	1 449,4	
2131920000	Районний бюджет Херсонського району	**1 449,4**	1 449,4		**1 449,4**	1 449,4		**1 449,4**	1 449,4	
2210000000	Обласний бюджет Хмельницької області									
2230820000	Районний бюджет Кам'янець-Подільського району	**1 449,4**	1 449,4		**1 449,4**	1 449,4		**1 449,4**	1 449,4	
2231720000	Районний бюджет Хмельницького району	**1 449,4**	1 449,4		**1 449,4**	1 449,4		**1 449,4**	1 449,4	
2231920000	Районний бюджет Шепетівського району	**1 449,4**	1 449,4		**1 449,4**	1 449,4		**1 449,4**	1 449,4	
2310000000	Обласний бюджет Черкаської області									
2330420000	Районний бюджет Звенигородського району	**1 449,4**	1 449,4		**1 449,4**	1 449,4		**1 449,4**	1 449,4	
2330520000	Районний бюджет Золотоніського району	**1 449,4**	1 449,4		**1 449,4**	1 449,4		**1 449,4**	1 449,4	
2331520000	Районний бюджет Уманського району	**1 449,4**	1 449,4		**1 449,4**	1 449,4		**1 449,4**	1 449,4	
2331720000	Районний бюджет Черкаського району	**1 449,4**	1 449,4		**1 449,4**	1 449,4		**1 449,4**	1 449,4	
2410000000	Обласний бюджет Чернівецької області									
2430120000	Районний бюджет Вижницького району	**1 449,4**	1 449,4		**1 449,4**	1 449,4		**1 449,4**	1 449,4	
2430520000	Районний бюджет Дністровського району	**1 449,4**	1 449,4		**1 449,4**	1 449,4		**1 449,4**	1 449,4	
2431220000	Районний бюджет Чернівецького району	**1 449,4**	1 449,4		**1 449,4**	1 449,4		**1 449,4**	1 449,4	
2510000000	Обласний бюджет Чернігівської області									
2530920000	Районний бюджет Корюківського району	**1 449,4**	1 449,4		**1 449,4**	1 449,4		**1 449,4**	1 449,4	
2531220000	Районний бюджет Ніжинського району	**1 449,4**	1 449,4		**1 449,4**	1 449,4		**1 449,4**	1 449,4	
2531320000	Районний бюджет Новгород-Сіверського району	**1 449,4**	1 449,4		**1 449,4**	1 449,4		**1 449,4**	1 449,4	
2531520000	Районний бюджет Прилуцького району	**1 449,4**	1 449,4		**1 449,4**	1 449,4		**1 449,4**	1 449,4	
2532120000	Районний бюджет Чернігівського району	**1 449,4**	1 449,4		**1 449,4**	1 449,4		**1 449,4**	1 449,4	
2600000000	Бюджет міста Києва									
УСЬОГО		**172 478,0**	**172 478,0**		**172 478,0**	**172 478,0**		**172 478,0**	**172 478,0**	

Код бюджету	Назва місцевого бюджету адміністративно-територіальної одиниці	фінансування заходів соціально-економічної компенсації ризику населення, яке проживає на території зони спостереження								
		2025 рік			2026 рік			2027 рік		
		усього	у тому числі: видатки споживання	у тому числі: видатки розвитку	усього	у тому числі: видатки споживання	у тому числі: видатки розвитку	усього	у тому числі: видатки споживання	у тому числі: видатки розвитку
0210000000	Обласний бюджет Вінницької області									
0230320000	Районний бюджет Вінницького району									
0230420000	Районний бюджет Гайсинського району									
0230520000	Районний бюджет Жмеринського району									
0231220000	Районний бюджет Могилів-Подільського району									
0232220000	Районний бюджет Тульчинського району									
0232320000	Районний бюджет Хмільницького району									
0310000000	Обласний бюджет Волинської області	**2 087,0**	2 087,0		**2 087,0**	2 087,0		**2 087,0**	2 087,0	
0330120000	Районний бюджет Володимирського району									
0330420000	Районний бюджет Камінь-Каширського району									
0330620000	Районний бюджет Ковельського району									
0330820000	Районний бюджет Луцького району									
0410000000	Обласний бюджет Дніпропетровської області									
0430420000	Районний бюджет Дніпровського району									
0430520000	Районний бюджет Криворізького району									
0430920000	Районний бюджет Нікопольського району									
0431020000	Районний бюджет Новомосковського району									
0431120000	Районний бюджет Павлоградського району									
0431620000	Районний бюджет Синельниківського району									
0432320000	Районний бюджет Кам'янського району									
0510000000	Обласний бюджет Донецької області									
0530220000	Районний бюджет Бахмутського району									
0530420000	Районний бюджет Волноваського району									
0530820000	Районний бюджет Покровського району									
0531820000	Районний бюджет Краматорського району									
0531920000	Районний бюджет Маріупольського району									
0610000000	Обласний бюджет Житомирської області									
0630320000	Районний бюджет Бердичівського району									
0630820000	Районний бюджет Житомирського району									
0630920000	Районний бюджет Коростенського району									
0631520000	Районний бюджет Звягельського району									
0710000000	Обласний бюджет Закарпатської області									
0730120000	Районний бюджет Берегівського району									
0730720000	Районний бюджет Мукачівського району									
0730920000	Районний бюджет Рахівського району									
0731120000	Районний бюджет Тячівського району									
0731220000	Районний бюджет Ужгородського району									
0731320000	Районний бюджет Хустського району									
0810000000	Обласний бюджет Запорізької області									
0830120000	Районний бюджет Бердянського району									
0830220000	Районний бюджет Василівського району									
0830720000	Районний бюджет Запорізького району									
0831020000	Районний бюджет Мелітопольського району									
0831420000	Районний бюджет Пологівського району									
0856200000	Бюджет Запорізької міської територіальної громади									
0910000000	Обласний бюджет Івано-Франківської області									
0930220000	Районний бюджет Верховинського району									
0930620000	Районний бюджет Калуського району									
0930720000	Районний бюджет Коломийського району									
0930820000	Районний бюджет Косівського району									
0930920000	Районний бюджет Надвірнянського району									
0931520000	Районний бюджет Івано-Франківського району									
1010000000	Обласний бюджет Київської області									
1030220000	Районний бюджет Білоцерківського району									
1030420000	Районний бюджет Бориспільського району									
1030620000	Районний бюджет Броварського району									
1030820000	Районний бюджет Вишгородського району									
1031620000	Районний бюджет Обухівського району									
1032420000	Районний бюджет Фастівського району									
1032520000	Районний бюджет Бучанського району									
1056200000	Бюджет Славутицької міської територіальної громади									
1110000000	Обласний бюджет Кіровоградської області									
1130420000	Районний бюджет Голованівського району									
1130820000	Районний бюджет Кропивницького району									
1131420000	Районний бюджет Новоукраїнського району									
1131620000	Районний бюджет Олександрійського району									
1210000000	Обласний бюджет Луганської області									
1231320000	Районний бюджет Сватівського району									
1231620000	Районний бюджет Старобільського району									
1231820000	Районний бюджет Сєвєродонецького району									
1231920000	Районний бюджет Щастинського району									
1310000000	Обласний бюджет Львівської області									
1330420000	Районний бюджет Дрогобицького району									
1330720000

ДОКУМЕНТИ

2210000000	Обласний бюджет Хмельницької області	**3 475,0**	3 475,0		**3 475,0**	3 475,0		**3 475,0**	3 475,0	
2230820000	Районний бюджет Кам'янець-Подільського району									
2231720000	Районний бюджет Хмельницького району									
2231920000	Районний бюджет Шепетівського району									
2310000000	Обласний бюджет Черкаської області									
2330420000	Районний бюджет Звенигородського району									
2330520000	Районний бюджет Золотоніського району									
2331520000	Районний бюджет Уманського району									
2331720000	Районний бюджет Черкаського району									
2410000000	Обласний бюджет Чернівецької області									
2430120000	Районний бюджет Вижницького району									
2430520000	Районний бюджет Дністровського району									
2431220000	Районний бюджет Чернівецького району									
2510000000	Обласний бюджет Чернігівської області									
2530920000	Районний бюджет Корюківського району									
2531220000	Районний бюджет Ніжинського району									
2531320000	Районний бюджет Новгород-Сіверського району									
2531520000	Районний бюджет Прилуцького району									
2532120000	Районний бюджет Чернігівського району									
2600000000	Бюджет міста Києва									
УСЬОГО		**20 000,0**	**20 000,0**		**20 000,0**	**20 000,0**		**20 000,0**	**20 000,0**	

Код бюджету	Назва місцевого бюджету адміністративно-територіальної одиниці	виконання окремих заходів з реалізації соціального проекту "Активні парки - локації здорової України"								
		2025 рік			2026 рік			2027 рік		
		усього	у тому числі: видатки споживання	у тому числі: видатки розвитку	усього	у тому числі: видатки споживання	у тому числі: видатки розвитку	усього	у тому числі: видатки споживання	у тому числі: видатки розвитку
0210000000	Обласний бюджет Вінницької області									
0230320000	Районний бюджет Вінницького району									
0230420000	Районний бюджет Гайсинського району									
0230520000	Районний бюджет Жмеринського району									
0231220000	Районний бюджет Могилів-Подільського району									
0232220000	Районний бюджет Тульчинського району									
0232320000	Районний бюджет Хмільницького району									
0310000000	Обласний бюджет Волинської області									
0330120000	Районний бюджет Володимирського району									
0330420000	Районний бюджет Камінь-Каширського району									
0330620000	Районний бюджет Ковельського району									
0330820000	Районний бюджет Луцького району									
0410000000	Обласний бюджет Дніпропетровської області									
0430420000	Районний бюджет Дніпровського району									
0430520000	Районний бюджет Криворізького району									
0430920000	Районний бюджет Нікопольського району									
0431020000	Районний бюджет Новомосковського району									
0431120000	Районний бюджет Павлоградського району									
0431620000	Районний бюджет Синельниківського району									
0432320000	Районний бюджет Кам'янського району									
0510000000	Обласний бюджет Донецької області									
0530220000	Районний бюджет Бахмутського району									
0530420000	Районний бюджет Волноваського району									
0530820000	Районний бюджет Покровського району									
0531820000	Районний бюджет Краматорського району									
0531920000	Районний бюджет Маріупольського району									
0610000000	Обласний бюджет Житомирської області									
0630320000	Районний бюджет Бердичівського району									
0630820000	Районний бюджет Житомирського району									
0630920000	Районний бюджет Коростенського району									
0631520000	Районний бюджет Звягельського району									
0710000000	Обласний бюджет Закарпатської області									
0730120000	Районний бюджет Берегівського району									
0730720000	Районний бюджет Мукачівського району									
0730920000	Районний бюджет Рахівського району									
0731120000	Районний бюджет Тячівського району									
0731220000	Районний бюджет Ужгородського району									
0731320000	Районний бюджет Хустського району									
0810000000	Обласний бюджет Запорізької області									
0830120000	Районний бюджет Бердянського району									
0830220000	Районний бюджет Василівського району									
0830720000	Районний бюджет Запорізького району									
0831020000	Районний бюджет Мелітопольського району									
0831420000	Районний бюджет Пологівського району									
0856200000	Бюджет Запорізької міської територіальної громади									
0910000000	Обласний бюджет Івано-Франківської області									
0930220000	Районний бюджет Верховинського району									
0930620000	Районний бюджет Калуського району									
0930720000	Районний бюджет Коломийського району									
0930820000	Районний бюджет Косівського району									
0930920000	Районний бюджет Надвірнянського району									
0931520000	Районний бюджет Івано-Франківського району									
1010000000	Обласний бюджет Київської області									
1030220000	Районний бюджет Білоцерківського району									
1030420000	Районний бюджет Бориспільського району									
1030620000	Районний бюджет Броварського району									
1030820000	Районний бюджет Вишгородського району									
1031620000	Районний бюджет Обухівського району									
1032420000	Районний бюджет Фастівського району									
1032520000	Районний бюджет Бучанського району									
1056200000	Бюджет Славутицької міської територіальної громади									
1110000000	Обласний бюджет Кіровоградської області									
1130420000	Районний бюджет Голованівського району									
1130820000	Районний бюджет Кропивницького району									
1131420000	Районний бюджет Новоукраїнського району									
1131620000	Районний бюджет Олександрійського району									
1210000000	Обласний бюджет Луганської області									
1231320000	Районний бюджет Сватівського району									
1231620000	Районний бюджет Старобільського району									
1231820000	Районний бюджет Сєвєродонецького району									
1231920000	Районний бюджет Щастинського району									
1310000000	Обласний бюджет Львівської області									
1330420000	Районний бюджет Дрогобицького району									
1330720000	Районний бюджет Золочівського району									
1331420000	Районний бюджет Самбірського району									
1331820000	Районний бюджет Стрийського району									
1332020000	Районний бюджет Яворівського району									
1332120000	Районний бюджет Львівського району									
1332220000	Районний бюджет Червоноградського району									
1410000000	Обласний бюджет Миколаївської області									
1430220000	Районний бюджет Баштанського району									
1430720000	Районний бюджет Вознесенського району									
1431420000	Районний бюджет Миколаївського району									
1431820000	Районний бюджет Первомайського району									
1454900000	Бюджет Миколаївської міської територіальної громади									
1510000000	Обласний бюджет Одеської області									
1530420000	Районний бюджет Березівського району									
1530520000	Районний бюджет Білгород-Дністровського району									
1530720000	Районний бюджет Болградського району									
1531020000	Районний бюджет Ізмаїльського району									
1531420000	Районний бюджет Подільського району									
1532020000	Районний бюджет Роздільнянського району									
1532720000	Районний бюджет Одеського району									
1610000000	Обласний бюджет Полтавської області									
1631020000	Районний бюджет Кременчуцького району									
1631220000	Районний бюджет Лубенського району									
1631420000	Районний бюджет Миргородського району									
1631920000	Районний бюджет Полтавського району									
1710000000	Обласний бюджет Рівненської області									
1730520000	Районний бюджет Дубенського району									
1731420000	Районний бюджет Рівненського району									
1731620000	Районний бюджет Сарненського району									
1731720000	Районний бюджет Вараського району									
1810000000	Обласний бюджет Сумської області									
1830520000	Районний бюджет Конотопського району									
1831120000	Районний бюджет Охтирського району									
1831320000	Районний бюджет Роменського району									
1831520000	Районний бюджет Сумського району									
1831720000	Районний бюджет Шосткинського району									
1910000000	Обласний бюджет Тернопільської області									
1930920000	Районний бюджет Кременецького району									
1931520000	Районний бюджет Тернопільського району									
1931620000	Районний бюджет Чортківського району									
2010000000	Обласний бюджет Харківської області									
2030420000	Районний бюджет Богодухівського району									
2031420000	Районний бюджет Ізюмського району									
2031720000	Районний бюджет Красноградського району									
2031920000	Районний бюджет Куп'янського району									
2032020000	Районний бюджет Лозівського району									
2032520000	Районний бюджет Харківського району									
2032620000	Районний бюджет Чугуївського району									
2051600000	Бюджет Циркунівської сільської територіальної громади									
2052600000	Бюджет Безлюдівської селищної територіальної громади									
2055400000	Бюджет Харківської міської територіальної громади									
2110000000	Обласний бюджет Херсонської області									
2130120000	Районний бюджет Бериславського району									
2130720000	Районний бюджет Генічеського району									
2131220000	Районний бюджет Каховського району									
2131620000	Районний бюджет Скадовського району									
2131920000	Районний бюджет Херсонського району									
2210000000	Обласний бюджет Хмельницької області									
2230820000	Районний бюджет Кам'янець-Подільського району									
2231720000	Районний бюджет Хмельницького району									
2231920000	Районний бюджет Шепетівського району									
2310000000	Обласний бюджет Черкаської області									
2330420000	Районний бюджет Звенигородського району									
2330520000	Районний бюджет Золотоніського району									
2331520000	Районний бюджет Уманського району									
2331720000	Районний бюджет Черкаського району									
2410000000	Обласний бюджет Чернівецької області									
2430120000	Районний бюджет Вижницького району									
2430520000	Районний бюджет Дністровського району									
2431220000	Районний бюджет Чернівецького району									
2510000000	Обласний бюджет Чернігівської області									
2530920000	Районний бюджет Корюківського району									
2531220000	Районний бюджет Ніжинського району									
2531320000	Районний бюджет Новгород-Сіверського району									
2531520000	Районний бюджет Прилуцького району									
2532120000	Районний бюджет Чернігівського району									
2600000000	Бюджет міста Києва									
УСЬОГО		**45 900,0**	**45 900,0**		**45 900,0**	**45 900,0**		**45 900,0**	**45 900,0**	

Код бюджету	Назва місцевого бюджету адміністративно-територіальної одиниці	проведення виборів депутатів місцевих рад та сільських, селищних, міських голів								
		2025 рік			2026 рік			2027 рік		
		усього	у тому числі: видатки споживання	у тому числі: видатки розвитку	усього	у тому числі: видатки споживання	у тому числі: видатки розвитку	усього	у тому числі: видатки споживання	у тому числі: видатки розвитку
0210000000	Обласний бюджет Вінницької області									
0230320000	Районний бюджет Вінницького району									
0230420000	Районний бюджет Гайсинського району									
0230520000	Районний бюджет Жмеринського району									
0231220000	Районний бюджет Могилів-Подільського району									
0232220000	Районний бюджет Тульчинського району									
0232320000	Районний бюджет Хмільницького району									
0310000000	Обласний бюджет Волинської області									
0330120000	Районний бюджет Володимирського району									
0330420000	Районний бюджет Камінь-Каширського району									
0330620000	Районний бюджет Ковельського району									
0330820000	Районний бюджет Луцького району									
0410000000	Обласний бюджет Дніпропетровської області									
0430420000	Районний бюджет Дніпровського району									
0430520000	Районний бюджет Криворізького району									
0430920000	Районний бюджет Нікопольського району									
0431020000	Районний бюджет Новомосковського району									
0431120000	Районний бюджет Павлоградського району									
0431620000	Районний бюджет Синельниківського району									
0432320000	Районний бюджет Кам'янського району									
0510000000	Обласний бюджет Донецької області									
0530220000	Районний бюджет Бахмутського району									
0530420000	Районний бюджет Волноваського району									
0530820000	Районний бюджет Покровського району									
0531820000	Районний бюджет Краматорського району									
0531920000	Районний бюджет Маріупольського району									
0610000000	Обласний бюджет Житомирської області									
0630320000	Районний бюджет Бердичівського району									
0630820000	Районний бюджет Житомирського району									
0630920000	Районний бюджет Коростенського району									
0631520000	Районний бюджет Звягельського району									
0710000000	Обласний бюджет Закарпатської області									
0730120000	Районний бюджет Берегівського району									
0730720000	Районний бюджет Мукачівського району									
0730920000	Районний бюджет Рахівського району									
0731120000	Районний бюджет Тячівського району									
0731220000	Районний бюджет Ужгородського району									
0731320000	Районний бюджет Хустського району									
0810000000	Обласний бюджет Запорізької області									
0830120000	Районний бюджет Бердянського району									
0830220000	Районний бюджет Василівського району									
0830720000	Районний бюджет Запорізького району									
0831020000	Районний бюджет Мелітопольського району									
0831420000	Районний бюджет Пологівського району									
0856200000	Бюджет Запорізької міської територіальної громади									
0910000000	Обласний бюджет Івано-Франківської області									
0930220000	Районний бюджет Верховинського району									
0930620000	Районний бюджет Калуського району									
0930720000	Районний бюджет Коломийського району									
0930820000	Районний бюджет Косівського району									
0930920000	Районний бюджет Надвірнянського району									
0931520000	Районний бюджет Івано-Франківського району									
1010000000	Обласний бюджет Київської області									
1030220000	Районний бюджет Білоцерківського району									
1030420000	Районний бюджет Бориспільського району									
1030620000	Районний бюджет Броварського району									
1030820000	Районний бюджет Вишгородського району									
1031620000	Районний бюджет Обухівського району									
1032420000	Районний бюджет Фастівського району									
1032520000	Районний бюджет Бучанського району									
1056200000	Бюджет Славутицької міської територіальної громади									
1110000000	Обласний бюджет Кіровоградської області									
1130420000	Районний бюджет Голованівського району									
1130820000	Районний бюджет Кропивницького району									
1131420000	Районний бюджет Новоукраїнського району									
1131620000	Районний бюджет Олександрійського району									
1210000000	Обласний бюджет Луганської області									
1231320000	Районний бюджет Сватівського району									
1231620000	Районний бюджет Старобільського району									
1231820000	Районний бюджет Сєвєродонецького району									
1231920000	Районний бюджет Щастинського району									
1310000000	Обласний бюджет Львівської області									
1330420000	Районний бюджет Дрогобицького району									
1330720000	Районний бюджет Золочівського району									
1331420000	Районний бюджет Самбірського району									
1331820000	Районний бюджет Стрийського району									
1332020000	Районний бюджет Яворівського району									
1332120000	Районний бюджет Львівського району									
1332220000	Районний бюджет Червоноградського району									
1410000000	Обласний бюджет Миколаївської області									
1430220000	Районний бюджет Баштанського району									
1430720000	Районний бюджет Вознесенського району									
1431420000	Районний бюджет Миколаївського району									
1431820000	Районний бюджет Первомайського району									
1454900000	Бюджет Миколаївської міської територіальної громади									
1510000000	Обласний бюджет Одеської області									
1530420000	Районний бюджет Березівського району									
1530520000	Районний бюджет Білгород-Дністровського району									
1530720000	Районний бюджет Болградського району									
1531020000	Районний бюджет Ізмаїльського району									
1531420000	Районний бюджет Подільського району									
1532020000	Районний бюджет Роздільнянського району									
1532720000	Районний бюджет Одеського району									
1610000000	Обласний бюджет Полтавської області									
1631020000	Районний бюджет Кременчуцького району									
1631220000	Районний бюджет Лубенського району									
1631420000	Районний бюджет Миргородського району									
1631920000	Районний бюджет Полтавського району									
1710000000	Обласний бюджет Рівненської області									
1730520000	Районний бюджет Дубенського району									
1731420000	Районний бюджет Рівненського району									
1731620000	Районний бюджет Сарненського району									
1731720000	Районний бюджет Вараського району									
1810000000	Обласний бюджет Сумської області									
1830520000	Районний бюджет Конотопського району									
1831120000	Районний бюджет Охтирського району									
1831320000	Районний бюджет Роменського району									
1831520000	Районний бюджет Сумського району									
1831720000	Районний бюджет Шосткинського району									
1910000000	Обласний бюджет Тернопільської області									
1930920000	Районний бюджет Кременецького району									
1931520000	Районний бюджет Тернопільського району									
1931620000	Районний бюджет Чортківського району									
2010000000	Обласний бюджет Харківської області									
2030420000	Районний бюджет Богодухівського району									
2031420000	Районний бюджет Ізюмського району									
2031720000	Районний бюджет Красноградського району									
2031920000	Районний бюджет Куп'янського району									
2032020000	Районний бюджет Лозівського району									
2032520000	Районний бюджет Харківського району									
2032620000	Районний бюджет Чугуївського району									
2051600000	Бюджет Циркунівської сільської територіальної громади									
2052600000	Бюджет Безлюдівської селищної територіальної громади									
2055400000	Бюджет Харківської міської територіальної громади									
2110000000	Обласний бюджет Херсонської області									
2130120000	Районний бюджет Бериславського району									
2130720000	Районний бюджет Генічеського району									
2131220000	Районний бюджет Каховського району									
2131620000	Районний бюджет Скадовського району									
2131920000	Районний бюджет Херсонського району									
2210000000	Обласний бюджет Хмельницької області									
2230820000	Районний бюджет Кам'янець-Подільського району									
2231720000	Районний бюджет Хмельницького району									
2231920000	Районний бюджет Шепетівського району									
2310000000	Обласний бюджет Черкаської області									
2330420000	Районний бюджет Звенигородського району									
2330520000	Районний бюджет Золотоніського району									
2331520000	Районний бюджет Уманського району									
2331720000	Районний бюджет Черкаського району									
2410000000	Обласний бюджет Чернівецької області									
2430120000	Районний бюджет Вижницького району									
2430520000	Районний бюджет Дністровського району									
2431220000	Районний бюджет Чернівецького району									
2510000000	Обласний бюджет Чернігівської області									
2530920000	Районний бюджет Корюківського району									
2531220000	Районний бюджет Ніжинського району									
2531320000	Районний бюджет Новгород-Сіверського району									
2531520000	Районний бюджет Прилуцького району									
2532120000	Районний бюджет Чернігівського району									
2600000000	Бюджет міста Києва									
УСЬОГО		**45 900,0**	**45 900,0**		**45 900,0**	**45 900,0**		**45 900,0**	**45 900,0**	

Код бюджету	Назва місцевого бюджету адміністративно-територіальної одиниці	виконання окремих заходів з реалізації соціального проекту "Активні парки - локації здорової України"								
		2025 рік			2026 рік			2027 рік		
		усього	у тому числі: видатки споживання	у тому числі: видатки розвитку	усього	у тому числі: видатки споживання	у тому числі: видатки розвитку	усього	у тому числі: видатки споживання	у тому числі: видатки розвитку
1410000000	Обласний бюджет Миколаївської області									

ДОКУМЕНТИ

2010000000	Обласний бюджет Харківської області									
2030420000	Районний бюджет Богодухівського району									
2031420000	Районний бюджет Ізюмського району									
2031720000	Районний бюджет Красноградського району									
2031920000	Районний бюджет Куп'янського району									
2032020000	Районний бюджет Лозівського району									
2032520000	Районний бюджет Харківського району									
2032620000	Районний бюджет Чугуївського району									
2051600000	Бюджет Циркунівської сільської територіальної громади									
2052600000	Бюджет Безлюдівської селищної територіальної громади									
2055400000	Бюджет Харківської міської територіальної громади									
2110000000	Обласний бюджет Херсонської області									
2130120000	Районний бюджет Бериславського району									
2130720000	Районний бюджет Генічеського району									
2131220000	Районний бюджет Каховського району									
2131620000	Районний бюджет Скадовського району									
2131920000	Районний бюджет Херсонського району									
2210000000	Обласний бюджет Хмельницької області									
2230820000	Районний бюджет Кам'янець-Подільського району									
2231720000	Районний бюджет Хмельницького району									
2231920000	Районний бюджет Шепетівського району									
2310000000	Обласний бюджет Черкаської області									
2330420000	Районний бюджет Звенигородського району									
2330520000	Районний бюджет Золотоніського району									
2331520000	Районний бюджет Уманського району									
2331720000	Районний бюджет Черкаського району									
2410000000	Обласний бюджет Чернівецької області									
2430120000	Районний бюджет Вижницького району									
2430520000	Районний бюджет Дністровського району									
2431220000	Районний бюджет Чернівецького району									
2510000000	Обласний бюджет Чернігівської області									
2530920000	Районний бюджет Корюківського району									
2531220000	Районний бюджет Ніжинського району									
2531320000	Районний бюджет Новгород-Сіверського району									
2531520000	Районний бюджет Прилуцького району									
2532120000	Районний бюджет Чернігівського району									
2600000000	Бюджет міста Києва									
УСЬОГО		**7 613,8**	**7 613,8**		**7 613,8**	**7 613,8**		**7 613,8**	**7 613,8**	

Код бюджету	Назва місцевого бюджету адміністративно-територіальної одиниці	Субвенція спеціального фонду на: реалізацію проекту "Ремонт житла для відновлення прав і можливостей людей (НОРЕ)"								
		2025 рік			2026 рік			2027 рік		
		усього	у тому числі: видатки споживання	у тому числі: видатки розвитку	усього	у тому числі: видатки споживання	у тому числі: видатки розвитку	усього	у тому числі: видатки споживання	у тому числі: видатки розвитку
0210000000	Обласний бюджет Вінницької області									
0230320000	Районний бюджет Вінницького району									
0230420000	Районний бюджет Гайсинського району									
0230520000	Районний бюджет Жмеринського району									
0231220000	Районний бюджет Могилів-Подільського району									
0232220000	Районний бюджет Тульчинського району									
0232320000	Районний бюджет Хмільницького району									
0310000000	Обласний бюджет Волинської області									
0330120000	Районний бюджет Володимирського району									
0330420000	Районний бюджет Камінь-Каширського району									
0330620000	Районний бюджет Ковельського району									
0330820000	Районний бюджет Луцького району									
0410000000	Обласний бюджет Дніпропетровської області									
0430420000	Районний бюджет Дніпровського району									
0430520000	Районний бюджет Криворізького району									
0430920000	Районний бюджет Нікопольського району									
0431020000	Районний бюджет Новомосковського району									
0431120000	Районний бюджет Павлоградського району									
0431620000	Районний бюджет Синельниківського району									
0432320000	Районний бюджет Кам'янського району									
0510000000	Обласний бюджет Донецької області									
0530220000	Районний бюджет Бахмутського району									
0530420000	Районний бюджет Волноваського району									
0530820000	Районний бюджет Покровського району									
0531820000	Районний бюджет Краматорського району									
0531920000	Районний бюджет Маріупольського району									
0610000000	Обласний бюджет Житомирської області									
0630320000	Районний бюджет Бердичівського району									
0630820000	Районний бюджет Житомирського району									
0630920000	Районний бюджет Коростенського району									
0631520000	Районний бюджет Звягельського району									
0710000000	Обласний бюджет Закарпатської області									
0730120000	Районний бюджет Берегівського району									
0730720000	Районний бюджет Мукачівського району									
0730920000	Районний бюджет Рахівського району									
0731120000	Районний бюджет Тячівського району									
0731220000	Районний бюджет Ужгородського району									
0731320000	Районний бюджет Хустського району									
0810000000	Обласний бюджет Запорізької області									
0830120000	Районний бюджет Бердянського району									
0830220000	Районний бюджет Василівського району									
0830720000	Районний бюджет Запорізького району									
0831020000	Районний бюджет Мелітопольського району									
0831420000	Районний бюджет Пологівського району									
0856200000	Бюджет Запорізької міської територіальної громади									
0910000000	Обласний бюджет Івано-Франківської області									
0930220000	Районний бюджет Верховинського району									
0930620000	Районний бюджет Калуського району									
0930720000	Районний бюджет Коломийського району									
0930820000	Районний бюджет Косівського району									
0930920000	Районний бюджет Надвірнянського району									
0931520000	Районний бюджет Івано-Франківського району									
1010000000	Обласний бюджет Київської області									
1030220000	Районний бюджет Білоцерківського району									
1030420000	Районний бюджет Бориспільського району									
1030620000	Районний бюджет Броварського району									
1030820000	Районний бюджет Вишгородського району									
1031620000	Районний бюджет Обухівського району									
1032420000	Районний бюджет Фастівського району									
1032520000	Районний бюджет Бучанського району									
1056200000	Бюджет Славутицької міської територіальної громади									
1110000000	Обласний бюджет Кіровоградської області									
1130420000	Районний бюджет Голованівського району									
1130820000	Районний бюджет Кропивницького району									
1131420000	Районний бюджет Новоукраїнського району									
1131620000	Районний бюджет Олександрійського району									
1210000000	Обласний бюджет Луганської області									
1231320000	Районний бюджет Сватівського району									
1231620000	Районний бюджет Старобільського району									
1231820000	Районний бюджет Сєвєродонецького району									
1231920000	Районний бюджет Щастинського району									
1310000000	Обласний бюджет Львівської області									
1330420000	Районний бюджет Дрогобицького району									
1330720000	Районний бюджет Золочівського району									
1331420000	Районний бюджет Самбірського району									
1331820000	Районний бюджет Стрийського району									
1332020000	Районний бюджет Яворівського району									
1332120000	Районний бюджет Львівського району									
1332220000	Районний бюджет Червоноградського району									
1410000000	Обласний бюджет Миколаївської області									
1430220000	Районний бюджет Баштанського району									
1430720000	Районний бюджет Вознесенського району									
1431420000	Районний бюджет Миколаївського району									
1431820000	Районний бюджет Первомайського району									
1454900000	Бюджет Миколаївської міської територіальної громади									
1510000000	Обласний бюджет Одеської області									
1530420000	Районний бюджет Березівського району									
1530520000	Районний бюджет Білгород-Дністровського району									
1530720000	Районний бюджет Болградського району									
1531020000	Районний бюджет Ізмаїльського району									
1531420000	Районний бюджет Подільського району									
1532020000	Районний бюджет Роздільнянського району									
1532720000	Районний бюджет Одеського району									
1610000000	Обласний бюджет Полтавської області									
1631020000	Районний бюджет Кременчуцького району									
1631220000	Районний бюджет Лубенського району									
1631420000	Районний бюджет Миргородського району									
1631920000	Районний бюджет Полтавського району									
1710000000	Обласний бюджет Рівненської області									
1730520000	Районний бюджет Дубенського району									
1731420000	Районний бюджет Рівненського району									
1731620000	Районний бюджет Сарненського району									
1731720000	Районний бюджет Вараського району									
1810000000	Обласний бюджет Сумської області									
1830520000	Районний бюджет Конотопського району									
1831120000	Районний бюджет Охтирського району									
1831320000	Районний бюджет Роменського району									
1831520000	Районний бюджет Сумського району									
1831720000	Районний бюджет Шосткинського району									
1910000000	Обласний бюджет Тернопільської області									
1930920000	Районний бюджет Кременецького району									
1931520000	Районний бюджет Тернопільського району									
1931620000	Районний бюджет Чортківського району									
2010000000	Обласний бюджет Харківської області									
2030420000	Районний бюджет Богодухівського району									
2031420000	Районний бюджет Ізюмського району									
2031720000	Районний бюджет Красноградського району									
2031920000	Районний бюджет Куп'янського району									
2032020000	Районний бюджет Лозівського району									
2032520000	Районний бюджет Харківського району									
2032620000	Районний бюджет Чугуївського району									
2051600000	Бюджет Циркунівської сільської територіальної громади									
2052600000	Бюджет Безлюдівської селищної територіальної громади									
2055400000	Бюджет Харківської міської територіальної громади									
2110000000	Обласний бюджет Херсонської області									
2130120000	Районний бюджет Бериславського району									
2130720000	Районний бюджет Генічеського району									
2131220000	Районний бюджет Каховського району									
2131620000	Районний бюджет Скадовського району									
2131920000	Районний бюджет Херсонського району									
2210000000	Обласний бюджет Хмельницької області									
2230820000	Районний бюджет Кам'янець-Подільського району									
2231720000	Районний бюджет Хмельницького району									
2231920000	Районний бюджет Шепетівського району									
2310000000	Обласний бюджет Черкаської області									
2330420000	Районний бюджет Звенигородського району									
2330520000	Районний бюджет Золотоніського району									
2331520000	Районний бюджет Уманського району									
2331720000	Районний бюджет Черкаського району									
2410000000	Обласний бюджет Чернівецької області									
2430120000	Районний бюджет Вижницького району									
2430520000	Районний бюджет Дністровського району									
2431220000	Районний бюджет Чернівецького району									
2510000000	Обласний бюджет Чернігівської області									
2530920000	Районний бюджет Корюківського району									
2531220000	Районний бюджет Ніжинського району									
2531320000	Районний бюджет Новгород-Сіверського району									
2531520000	Районний бюджет Прилуцького району									
2532120000	Районний бюджет Чернігівського району									
2600000000	Бюджет міста Києва									
УСЬОГО		**165 243,4**		**165 243,4**						

Код бюджету	Назва місцевого бюджету адміністративно-територіальної одиниці	фінансове забезпечення будівництва, реконструкції, ремонту і утримання автомобільних доріг загального користування місцевого значення, вулиць і доріг комунальної власності у населених пунктах								
		2025 рік			2026 рік			2027 рік		
		усього	у тому числі: видатки споживання	у тому числі: видатки розвитку	усього	у тому числі: видатки споживання	у тому числі: видатки розвитку	усього	у тому числі: видатки споживання	у тому числі: видатки розвитку
0210000000	Обласний бюджет Вінницької області	**877 383,6**	350 953,4	526 430,2	**2 108 070,2**	843 228,1	1 264 842,1	**4 375 676,1**	1 750 270,4	2 625 405,7
0230320000	Районний бюджет Вінницького району									
0230420000	Районний бюджет Гайсинського району									
0230520000	Районний бюджет Жмеринського району									
0231220000	Районний бюджет Могилів-Подільського району									
0232220000	Районний бюджет Тульчинського району									
0232320000	Районний бюджет Хмільницького району									
0310000000	Обласний бюджет Волинської області	**513 951,7**	205 580,7	308 371,0	**1 234 860,3**	432 201,1	802 659,2	**2 563 173,2**	1 025 269,3	1 537 903,9
0330120000	Районний бюджет Володимирського району									
0330420000	Районний бюджет Камінь-Каширського району									
0330620000	Районний бюджет Ковельського району									
0330820000	Районний бюджет Луцького району									
0410000000	Обласний бюджет Дніпропетровської області	**720 660,8**	216 198,2	504 462,6	**1 731 515,8**	519 454,7	1 212 061,1	**3 594 070,3**	1 078 221,1	2 515 849,2
0430420000	Районний бюджет Дніпровського району									
0430520000	Районний бюджет Криворізького району									
0430920000	Районний бюджет Нікопольського району									
0431020000	Районний бюджет Новомосковського району									
0431120000	Районний бюджет Павлоградського району									
0431620000	Районний бюджет Синельниківського району									
0432320000	Районний бюджет Кам'янського району									
0510000000	Обласний бюджет Донецької області	**725 088,2**	580 070,6	145 017,6	**1 742 153,4**	871 076,7	871 076,7	**3 618 364,4**	723 672,9	2 894 691,5
0530220000	Районний бюджет Бахмутського району									
0530420000	Районний бюджет Волноваського району									
0530820000	Районний бюджет Покровського району									
0531820000	Районний бюджет Краматорського району									
0531920000	Районний бюджет Маріупольського району									
0610000000	Обласний бюджет Житомирської області	**810 890,9**	243 267,3	567 623,6	**1 948 309,6**	584 492,9	1 363 816,7	**4 044 064,6**	1 213 219,4	2 830 845,2
0630320000	Районний бюджет Бердичівського району									
0630820000	Районний бюджет Житомирського району									
0630920000	Районний бюджет Коростенського району									
0631520000	Районний бюджет Звягельського району									
0710000000	Обласний бюджет Закарпатської області	**277 991,4**	138 995,7	138 995,7	**667 923,7**	333 961,8	333 961,9	**1 386 394,9**	693 197,4	693 197,5
0730120000	Районний бюджет Берегівського району									
0730720000	Районний бюджет Мукачівського району									
0730920000	Районний бюджет Рахівського району									
0731120000	Районний бюджет Тячівського району									
0731220000	Районний бюджет Ужгородського району									
0731320000	Районний бюджет Хустського району									
0810000000	Обласний бюджет Запорізької області	**625 886,5**	375 531,9	250 354,6	**1 503 803,7**	751 901,8	751 901,9	**3 121 413,1**	1 248 565,2	1 872 847,9
0830120000	Районний бюджет Бердянського району									
0830220000	Районний бюджет Василівського району									
0830720000	Районний бюджет Запорізького району									
0831020000	Районний бюджет Мелітопольського району									
0831420000	Районний бюджет Пологівського району									
0856200000	Бюджет Запорізької міської територіальної громади									
0910000000	Обласний бюджет Івано-Франківської області	**337 323,1**	168 661,5	168 661,6	**810 478,8**	405 239,4	405 239,4	**1 769 682,4**	884 841,2	884 841,2
0930220000	Районний бюджет Верховинського району									
0930620000	Районний бюджет Калуського району									
0930720000	Районний бюджет Коломийського району									
0930820000	Районний бюджет Косівського району									
0930920000	Районний бюджет Надвірнянського району									
0931520000	Районний бюджет Івано-Франківського району									
1010000000	Обласний бюджет Київської області	**739 047,9**	221 714,4	517 333,5	**1 775 694,1**	532 708,2	1 242 985,9	**3 685 770,3**	1 105 731,1	2 580 039,2
1030220000	Районний бюджет Білоцерківського району									
1030420000	Районний бюджет Бориспільського району									
1030620000	Районний бюджет Броварського району									
1030820000	Районний бюджет Вишгородського району									
1031620000	Районний бюджет Обухівського району									
1032420000	Районний бюджет Фастівського району									
1032520000	Районний бюджет Бучанського району									
1056200000	Бюджет Славутицької міської територіальної громади									
1110000000	Обласний бюджет Кіровоградської області	**499 314,4**	399 451,5	99 862,9	**1 199 691,7**	959 753,4	239 938,3	**2 490 174,3**	1 992 139,4	498 034,9
1130420000	Районний бюджет Голованівського району									
1130820000	Районний бюджет Кропивницького району									
1131420000	Районний бюджет Новоукраїнського району									
1131620000	Районний бюджет Олександрійського району									
1210000000	Обласний бюджет Луганської області	**461 196,7**	92 239,3	368 957,4	**1 108 107,2**	221 621,4	886 485,8	**2 300 074,5**	460 014,9	1 840 059,6
1231320000	Районний бюджет Сватівського району									
1231620000	Районний бюджет Старобільського району									
1231820000	Районний бюджет Сєвєродонецького району									
1231920000	Районний бюджет Щастинського району									
1310000000	Обласний бюджет Львівської області	**742 167,0**	519 516,9	222 650,1	**1 784 030,2**	1 248 821,1	535 209,1	**3 704 821,1**	2 593 374,8	1 111 446,3
1330420000	Районний бюджет Дрогобицького району									
1330720000	Районний бюджет Золочівського району									
1331420000	Районний бюджет Самбірського району									
1331820000	Районний бюджет Стрийського району									
1332020000	Районний бюджет Яворівського району									
1332120000	Районний бюджет Львівського району									
1332220000	Районний бюджет Червоноградського району									
1410000000	Обласний бюджет Миколаївської області	**387 181,0**	232 308,6	154 872,4	**930 271,2**	465 135,6	465 135,6	**1 930 944,0**	772 377,6	1 158 566,4
1430220000	Районний бюджет Баштанського району									
1430720000	Районний бюджет Вознесенського району									
1431420000	Районний бюджет Миколаївського району									
1431820000	Районний бюджет Первомайського району									
1454900000	Бюджет Миколаївської міської територіальної громади									
1510000000	Обласний бюджет Одеської області	**645 593,7**	451 915,6	193 678,1	**1 551 153,7**	1 085 807,6	465 346,1	**3 223 192,0**	2 256 234,4	966 957,6
1530420000	Районний бюджет Березівського району									
1530520000	Районний бюджет Білгород-Дністровського району									
1530720000	Районний бюджет Болградського району									
1531020000	Районний бюджет Ізмаїльського району									
1531420000	Районний бюджет Подільського району									
1532020000	Районний бюджет Роздільнянського району									
1532720000	Районний бюджет Одеського району									
1610000000	Обласний бюджет Полтавської області	**889 976,4**	355 990,6	533 985,8	**2 138 326,9**	855 330,8	1 282 996,1	**4 438 479,4**	1 775 391,8	2 663 087,6
1631020000	Районний бюджет Кременчуцького району									
1631220000	Районний бюджет Лубенського району									
1631420000	Районний бюджет Миргородського району									
1631920000	Районний бюджет Полтавського району									
1710000000	Обласний бюджет Рівненської області	**367 076,6**	128 476,8	238 599,8	**881 966,9**	308 688,4	573 278,5	**1 830 679,8**	640 737,9	1 189 941,9
1730520000	Районний бюджет Дубенського району									
1731420000	Районний бюджет Рівненського району									
1731620000	Районний бюджет Сарненського району									
1731720000	Районний бюджет Вараського району									
1810000000	Обласний бюджет Сумської області	**599 625,9**	299 812,9	299 813,0	**1 440 707,8**	720 353,9	720 353,9	**2 990 446,4**	1 495 223,2	1 495 223,2
1830520000	Районний бюджет Конотопського району									
1831120000	Районний бюджет Охтирського району									
1831320000	Районний бюджет Роменського району									
1831520000	Районний бюджет Сумського району									
1831720000	Районний бюджет Шосткинського району									
1910000000	Обласний бюджет Тернопільської області	**404 306,5**	303 229,9	101 076,6	**971 418,2**	728 563,6	242 854,6	**2 016 352,0**	1 512 264,0	504 088,0
1930920000	Районний бюджет Кременецького району									
1931520000	Районний бюджет Тернопільського району									
1931620000	Районний бюджет Чортківського району									
2010000000	Обласний бюджет Харківської області	**856 741,9**	342 696,8	514 045,1	**2 058 474,8**	823 389,9	1 235 084,9	**4 272 732,1**	1 709 092,8	2 563 639,3
2030420000	Районний бюджет Богодухівського району									
2031420000	Районний бюджет Ізюмського району									
2031720000	Районний бюджет Красноградського району									
2031920000	Районний бюджет Куп'янського району									
2032020000	Районний бюджет Лозівського району									
2032520000	Районний бюджет Харківського району									
2032620000	Районний бюджет Чугуївського району									
2051600000	Бюджет Циркунівської сільської територіальної громади									
2052600000	Бюджет Безлюдівської селищної територіальної громади									
2055400000	Бюджет Харківської міської територіальної громади									
2110000000	Обласний бюджет Херсонської області	**417 226,5**	208 613,2	208 613,3	**1 004 285,3**	502 142,6	502 142,7	**2 084 573,6**	1 042 286,8	1 042 286,8
2130120000	Районний бюджет Бериславського району									
2130720000	Районний бюджет Генічеського району									
2131220000	Районний бюджет Каховського району									
2131620000	Районний бюджет Скадовського району									
2131920000	Районний бюджет Херсонського району									
2210000000	Обласний бюджет Хмельницької області	**594 462,5**	356 677,5	237 785,0	**1 428 302,0**	856 981,2	571 320,8	**2 964 695,8**	1 778 817,5	1 185 878,3
2230820000	Районний бюджет Кам'янець-Подільського району									
2231720000	Районний бюджет Хмельницького району									
2231920000	Районний бюджет Шепетівського району									
2310000000	Обласний бюджет Черкаської області	**511 638,7**	204 655,5	306 983,2	**1 229 303,0**	491 721,2	737 581,8	**2 551 637,8**	1 020 655,1	1 530 982,7
2330420000	Районний бюджет Звенигородського району									
2330520000	Районний бюджет Золотоніського району									
2331520000	Районний бюджет Уманського району									
2331720000	Районний бюджет Черкаського району									
2410000000	Обласний бюджет Чернівецької області	**238 600,4**	71 580,1	167 020,3	**576 086,7**	172 826,0	403 260,7	**1 201 596,7**	360 479,0	841 117,7
2430120000	Районний бюджет Вижницького району									
2430520000	Районний бюджет Дністровського району									
2431220000	Районний бюджет Чернівецького району									
2510000000	Обласний бюджет Чернігівської області	**556 076,2**	389 253,3	166 822,9	**1 336 072,0**	935 250,4	400 821,6	**2 773 255,9**	1 941 279,1	831 976,8
2530920000	Районний бюджет Корюківського району									
2531220000	Районний бюджет Ніжинського району									
2531320000	Районний бюджет Новгород-Сіверського району									
2531520000	Районний бюджет Прилуцького району									
2532120000	Районний бюджет Чернігівського району									
2600000000	Бюджет міста Києва	**1 533 267,6**	613 307,0	919 960,6	**3 684 556,4**	1 105 366,9	2 579 189,5	**7 659 140,5**	2 297 742,1	5 361 398,4
УСЬОГО		**15 332 676,1**	**7 470 699,2**	**7 861 976,9**	**36 845 563,6**	**16 756 018,7**	**20 089 544,9**	**76 591 405,2**	**33 371 098,4**	**43 220 306,8**

КАБІНЕТ МІНІСТРІВ УКРАЇНИ

ПОСТАНОВА
від 28 червня 2024 р. № 759
Київ

Деякі питання здійснення підтримки окремих закладів та заходів у системі охорони здоров'я

Кабінет Міністрів України **ПОСТАНОВЛЯЄ**:

1. Відповідно до частини восьмої статті 23 Бюджетного кодексу України здійснити у межах загального обсягу бюджетних призначень, передбачених Міністерству охорони здоров'я на 2024 рік у загальному фонді державного бюджету, перерозподіл видатків розвитку шляхом:

1) зменшення їх обсягу за бюджетною програмою 2301400 «Забезпечення медичних заходів окремих державних програм та комплексних заходів програмного характеру» на суму 194 924,77 тис. гривень;

2) встановлення видатків розвитку за бюджетною програмою 2311500 «Субвенція з державного бюджету місцевим бюджетам на здійснення підтримки окремих закладів та заходів у системі охорони здоров'я» на суму 194 924,77 тис. гривень.

ДОКУМЕНТИ

2. Відповідно до частини шостої статті 108 Бюджетного кодексу України здійснити у 2024 році розподіл обсягу субвенції з державного бюджету місцевим бюджетам на здійснення підтримки окремих закладів та заходів у системі охорони здоров'я, визначений у підпункті 2 пункту 1 цієї постанови, згідно з додатком.

3. Внести до Порядку та умов надання у 2024 році субвенції з державного бюджету місцевим бюджетам на здійснення підтримки окремих закладів та заходів у системі охорони здоров'я, затверджених постановою Кабінету Міністрів України від 23 січня 2024 р. № 73 (Офіційний вісник України, 2024 р., № 16, ст. 1038), зміни, що додаються.

4. Міністерству фінансів забезпечити внесення до розпису державного бюджету змін, пов'язаних із перерозподілом видатків та розподілом обсягу субвенції, що передбачені пунктами 1 і 2 цієї постанови.

5. Дніпропетровській обласній військовій адміністрації здійснити розподіл обсягу субвенції, передбаченого пунктом 2 цієї постанови, на реалізацію проекту «Реконструкція будівлі головного корпусу КП »Криворізька міська клінічна лікарня № 2» Криворізької міської ради за адресою: Дніпропетровська область, м. Кривий Ріг, майдан 30-річчя Перемоги, 2».

Прем'єр-міністр України Д. ШМИГАЛЬ

Додаток
до постанови Кабінету Міністрів України
від 28 червня 2024 р. № 759

РОЗПОДІЛ
обсягу субвенції з державного бюджету місцевим бюджетам на здійснення підтримки окремих закладів та заходів у системі охорони здоров'я між місцевими бюджетами у 2024 році

(тис. гривень)

Код бюджету	Назва місцевого бюджету адміністративно-територіальної одиниці	Обсяг субвенції (загальний фонд)
0410000000	Обласний бюджет Дніпропетровської області	194 924,77
	Усього	194 924,77

ЗАТВЕРДЖЕНО
постановою Кабінету Міністрів України
від 28 червня 2024 р. № 759

ЗМІНИ,
що вносяться до Порядку та умов надання у 2024 році субвенції з державного бюджету місцевим бюджетам на здійснення підтримки окремих закладів та заходів у системі охорони здоров'я

1. Пункт 3 доповнити підпунктом 4 такого змісту:

«4) реалізацію проекту «Реконструкція будівлі головного корпусу КП »Криворізька міська клінічна лікарня № 2» Криворізької міської ради за адресою: Дніпропетровська область, м. Кривий Ріг, майдан 30-річчя Перемоги, 2» (далі — проект).».

2. Доповнити Порядок та умови пунктами 3^1 і 3^2 такого змісту:

«3^1. Фінансування реалізації проекту за рахунок субвенції здійснюється відповідно до Порядку державного фінансування капітального будівництва, затвердженого постановою Кабінету Міністрів України від 27 грудня 2001 р. № 1764 (Офіційний вісник України, 2001 р., № 52, ст. 2374).

Право на виконання підготовчих та будівельних робіт під час реалізації проекту набувається відповідно до Порядку виконання підготовчих та будівельних робіт, затвердженого постановою Кабінету Міністрів України від 13 квітня 2011 р. № 466 «Деякі питання виконання підготовчих і будівельних робіт» (Офіційний вісник України, 2011 р., № 34, ст. 1404; 2015 р., № 78, ст. 2595), крім будівельних робіт, визначених переліком будівельних робіт, які не потребують документів, що дають право на їх виконання, та після закінчення яких об'єкт не підлягає прийняттю в експлуатацію, затвердженим постановою Кабінету Міністрів України від 7 червня 2017 р. № 406 (Офіційний вісник України, 2017 р., № 49, ст. 1527).

Видатки, пов'язані з фінансуванням реалізації проекту за рахунок субвенції, здійснюються відповідно до Загальних умов укладення та виконання договорів підряду в капітальному будівництві, затверджених постановою Кабінету Міністрів України від 1 серпня 2005 р. № 668 (Офіційний вісник України, 2005 р., № 31, ст. 1867).

Прийняття в експлуатацію закінченого будівництвом об'єкта згідно з проектом здійснюється відповідно до Порядку прийняття в експлуатацію закінчених будівництвом об'єктів, затвердженого постановою Кабінету Міністрів України від 13 квітня 2011 р. № 461 «Питання прийняття в експлуатацію закінчених будівництвом об'єктів» (Офіційний вісник України, 2011 р., № 32, ст. 1359; 2015 р., № 78, ст. 2599).

3^2. Закупівля товарів, робіт і послуг за рахунок субвенції здійснюється в установленому законодавством порядку.».

3. Абзац другий пункту 4 після слів «капітальних видатків» доповнити словами «(крім реалізації проекту)».

КАБІНЕТ МІНІСТРІВ УКРАЇНИ

ПОСТАНОВА
від 21 червня 2024 р. № 761
Київ

Про затвердження Порядку використання коштів державного фонду декарбонізації та енергоефективної трансформації

Відповідно до частини сьомої статті 20 та частини четвертої статті 246 Бюджетного кодексу України Кабінет Міністрів України постановляє:

Затвердити Порядок використання коштів державного фонду декарбонізації та енергоефективної трансформації, що додається.

Прем'єр-міністр України Д. ШМИГАЛЬ

ЗАТВЕРДЖЕНО
постановою Кабінету Міністрів України
від 21 червня 2024 р. № 761

ПОРЯДОК
використання коштів державного фонду декарбонізації та енергоефективної трансформації

1. Цей Порядок визначає механізм використання коштів, передбачених у державному бюджеті за бюджетною програмою «Державний фонд декарбонізації та енергоефективної трансформації» (далі — бюджетні кошти).

2. Головним розпорядником бюджетних коштів та відповідальним виконавцем бюджетної програми є Мінінфраструктури.

Розпорядником бюджетних коштів нижчого рівня є Держенергоефективності.

3. Бюджетні кошти спрямовуються за такими напрямами:

1) фінансове забезпечення заходів та державних цільових програм у сфері енергоефективності, збільшення використання відновлюваних джерел енергії та альтернативних видів палива і скорочення обсягу викидів вуглецю;

2) фінансове забезпечення компенсації, відшкодування, здешевлення зобов'язань фізичних та юридичних осіб за кредитними договорами, які укладені для здійснення енергоефективних заходів, впровадження енергосервісу, збільшення використання відновлюваних джерел енергії та альтернативних видів палива і скорочення обсягу викидів вуглецю;

3) виконання боргових зобов'язань за запозиченнями, отриманими державою для реалізації інвестиційних проектів у сфері енергоефективності, збільшення використання відновлюваних джерел енергії та альтернативних видів палива і скорочення обсягу викидів вуглецю.

4. Мінінфраструктури за пропозицією Держенергоефективності у межах бюджетних призначень здійснює розподіл бюджетних коштів, сформованих за рахунок джерел, визначених пунктом 1 частини другої статті 246 Бюджетного кодексу України, відповідно до закону про Державний бюджет України на відповідний рік з урахуванням фактичних надходжень до Державного фонду декарбонізації та енергоефективної трансформації (далі — Фонд):

1) у першу чергу на виконання бюджетних зобов'язань минулих років, що були узяті на облік органами Казначейства за напрямами, визначеними підпунктами 1 і 2 пункту 3 цього Порядку;

2) не менше 50 відсотків залишку обсягів бюджетних коштів, визначеного після вирахування передбачених підпунктом 1 цього пункту обсягів, спрямовується головним розпорядником за напрямами, визначеними підпунктом 1 пункту 3 цього Порядку;

3) залишок обсягів бюджетних коштів, визначений після вирахування передбачених підпунктами 1 і 2 цього пункту обсягів, спрямовується головним розпорядником за напрямами, визначеними підпунктами 2 і 3 пункту 3 цього Порядку.

5. Бюджетні кошти, сформовані за рахунок джерел, визначених пунктом 2 частини другої статті 246 Бюджетного кодексу України, використовуються згідно з вимогами відповідних міжнародних договорів України.

6. Бюджетні кошти, сформовані за рахунок джерел, визначених пунктом 3 частини другої статті 246 Бюджетного кодексу України, розподіляються пропорційно відповідно до пункту 4 цього Порядку.

7. Фінансове забезпечення інших заходів (крім державних цільових програм), передбачених підпунктом 1 пункту 3 цього Порядку, здійснюється шляхом надання державної фінансової підтримки її одержувачам для здійснення заходів у сфері енергоефективності, збільшення використання відновлюваних джерел енергії та альтернативних видів палива і скорочення обсягу викидів вуглецю (далі — державна підтримка) відповідно до Умов, які визначаються згідно з додатком 1.

Бюджетні кошти за напрямом, визначеним цим пунктом, спрямовуються на надання державної підтримки шляхом формування статутного капіталу акціонерного товариства «Фонд декарбонізації України» (код згідно з ЄДРПОУ 38519070) (далі — товариство) та використовуються виключно для кредитування заходів у сфері енергоефективності, збільшення використання відновлюваних джерел енергії та альтернативних видів палива і скорочення обсягу викидів вуглецю.

Суми отриманих від одержувачів державної підтримки кредитних платежів використовуються товариством згідно із затвердженим фінансовим планом.

8. Перерахування бюджетних коштів товариству здійснюється Держенергоефективності в межах обсягу відкритих асигнувань на рахунок, відкритий в органі Казначейства.

Товариство до 10 числа місяця, що настає за звітним періодом, подає Держенергоефективності інформацію про використання бюджетних коштів.

9. Фінансове забезпечення компенсації, відшкодування, здешевлення зобов'язань фізичних та юридичних осіб за кредитними договорами, які укладені для здійснення енергоефективних заходів та енергосервісу, збільшення використання відновлюваних джерел енергії та альтернативних видів палива і скорочення обсягу викидів вуглецю, здійснюється шляхом здешевлення вартості зобов'язань за кредитними договорами, які укладені з уповноваженими банківськими установами у статутному капіталі яких більше 50 відсотків акцій (часток) належать державі (далі — уповноважені банки).

Умови здешевлення вартості зобов'язань за кредитними договорами, які укладені для здійснення енергоефективних заходів та енергосервісу, збільшення використання відновлюваних джерел енергії та альтернативних видів палива і скорочення обсягу викидів вуглецю, визначаються згідно з додатком 2.

Бюджетні кошти за напрямом, визначеним цим пунктом, спрямовуються Держенергоефективності (відповідно до затвердженого обсягу асигнувань) уповноваженим банкам для здешевлення вартості кредитів відповідно до умов договорів про співробітництво, укладених між Держенергоефективності та уповноваженими банками.

Бюджетні кошти, визначені цим пунктом, розподіляються відповідно до договорів про співробітництво, укладених між Держенергоефективності та уповноваженими банками.

Розподіл бюджетних коштів є невід'ємним додатком до договорів про співробітництво. Держенергоефективності з урахуванням динаміки зміни обсягів здешевлення кредитів має право в односторонньому порядку вносити зміни до розподілу бюджетних коштів. Про здійснення такого розподілу Держенергоефективності інформує головного розпорядника бюджетних коштів та уповноважені банки не пізніше ніж за три робочих дні до початку місяця, в якому вносяться зміни.

Реєстрація бюджетних та бюджетних фінансових зобов'язань в органі Казначейства здійснюється на підставі наданих Держенергоефективності реєстрів, отриманих від уповноважених банків.

Перерахування бюджетних коштів для здешевлення вартості кредиту здійснюється на підставі поданих Держенергоефективності платіжних документів з реєстраційного рахунка Держенергоефективності, відкритого в органі Казначейства, на рахунки відповідних уповноважених банків. Уповноважені банки здійснюють перерахування коштів позичальникам протягом двох робочих днів з дня їх зарахування на рахунки уповноважених банків.

Уповноважені банки до 15 числа місяця, що настає за звітним періодом, подають Держенергоефективності інформацію про використання бюджетних коштів.

10. Використання бюджетних коштів для здійснення заходів, передбачених підпунктом 3 пункту 3 цього Порядку, здійснюється відповідно до умов запозичень, отриманих державою для реалізації інвестиційних проектів у сфері енергоефективності, збільшення використання відновлюваних джерел енергії та альтернативних видів палива і скорочення обсягу викидів вуглецю.

11. Бюджетні кошти, що сформовані за рахунок інших надходжень, визначених законом про Державний бюджет України, використовуються згідно з вимогами закону про Державний бюджет України на відповідний рік.

12. Закупівля товарів, робіт і послуг за рахунок бюджетних коштів здійснюється в установленому законом порядку.

Попередня оплата товарів, робіт і послуг здійснюється в установленому бюджетним законодавством порядку.

13. Відображення у первинному та бухгалтерському обліку інформації про отримані (створені) оборотні і необоротні активи, відкриття та закриття рахунків, реєстрація, облік бюджетних зобов'язань в органах Казначейства та операції, пов'язані з використанням бюджетних коштів, проводяться в установленому законодавством порядку.

14. Держенергоефективності щокварталу не пізніше 20 числа місяця, що настає за звітним періодом, складає та подає Мінінфраструктури звіт про використання бюджетних коштів, зокрема, у розрізі напрямів, обсягів видатків державного бюджету із зазначенням вартості проектів (робіт), строків їх реалізації, кредитних умов, ефекту від здійснення енергоефективних заходів.

Мінінфраструктури щокварталу не пізніше 25 числа місяця, що настає за звітним періодом, складає та подає Мінфіну звіт про використання бюджетних коштів, зокрема, у розрізі напрямів, обсягів видатків державного бюджету, із зазначенням вартості проектів (робіт), строків їх реалізації, кредитних умов, ефекту від здійснення енергоефективних заходів.

15. Складення та подання фінансової і бюджетної звітності про використання бюджетних коштів, а також контроль за їх цільовим та ефективним витрачанням здійснюються в установленому законодавством порядку.

16. Інформаційна взаємодія між відповідальним виконавцем бюджетної програми, розпорядником бюджетних коштів нижчого рівня, уповноваженими банками та виконавцями заходів, визначених підпунктами 1 і 2 пункту 3 цього Порядку, здійснюється за допомогою системи електронної взаємодії органів виконавчої влади та електронної комунікаційної системи, визначеної Мінінфраструктури.

Додаток 1
до Порядку

УМОВИ
надання фінансової державної підтримки для реалізації заходів у сфері енергоефективності, збільшення використання відновлюваних джерел енергії та альтернативних видів палива і скорочення обсягу викидів вуглецю

1. Ці Умови визначають механізм надання акціонерним товариством «Фонд декарбонізації України» (код згідно з ЄДРПОУ 38519070) (далі — товариство), фінансової державної підтримки кандидатам для реалізації ними заходів у сфері енергоефективності, збільшення використання відновлюваних джерел енергії та альтернативних видів палива і скорочення обсягу викидів вуглецю (далі — державна підтримка).

2. Державна підтримка відповідно до цих Умов надається товариством шляхом кредитування енергоефективних заходів.

3. У цих Умовах терміни вживаються у такому значенні:

1) генеральна угода — договір, що визначає порядок взаємодії між товариством та уповноваженим суб'єктом під час надання йому кредитів, оформлення кредитів від імені та за рахунок Товариства, рефінансування та обслуговування кредитів, наданих ними відповідно до цих Умов.

У генеральній угоді визначаються умови, за яких уповноважений суб'єкт отримує кредит*, графік використання кредиту, порядок оформлення кредитів, порядок здійснення контролю за цільовим використанням коштів та проведення претензійно-позовної роботи*, наданих уповноваженому суб'єкту, умови та процедура викупу прав вимоги, порядок передачі на обслуговування кредитів та розмір винагороди за таке обслуговування, проведення розрахунків та звіряння заборгованості з кредиторами, обміну з ними інформацією про нарахування та сплату за кредитами, інші питання;

2) добровільна угода з енергоефективності (декарбонізації) — договір, укладений між Держенергоефективності та кандидатом, який отримує державну підтримку згідно з цими Умовами, про досягнення визначених договором показників енергоефективності та скорочення обсягу викидів вуглецю в результаті здійснення таким кандидатом енергоефективних заходів, впровадження енергосервісу, збільшення використання відновлюваних джерел енергії та альтернативних видів палива і скорочення обсягу викидів вуглецю;

3) кандидат — фізична особа — підприємець, зареєстрована в установленому законом порядку; юридична особа, кінцеві бенефіціарні власники (контролери) якої є фізичними особами — резидентами України; підприємство державної або комунальної форми власності; орган місцевого самоврядування, які претендують на отримання державної підтримки відповідно до цих Умов;

4) кредитор — товариство або уповноважений суб'єкт, з яким товариством укладено генеральну угоду та який відповідає критеріям, визначеним цими Умовами;

5) кредитування енергоефективних заходів — механізм надання товариством або уповноваженим суб'єктом коштів позичальнику у розмірі та на умовах, установлених цими Умовами і кредитним договором для фінансування витрат, пов'язаних із здійсненням енергоефективних заходів, впровадження енергосервісу, збільшення використання відновлюваних джерел енергії та альтернативних видів палива і скорочення обсягу викидів вуглецю;

6) позичальник — кандидат, який отримує кредитування енергоефективних заходів на умовах, визначених кредитним договором, та відповідає вимогам, установленим цими Умовами;

7) уповноважений суб'єкт — банк, спеціалізована фінансова установа, з якими товариством укладено генеральну угоду.

4. Для отримання державної підтримки відповідно до цих Умов кандидат повинен відповідати таким критеріям:

1) не бути особою, учасником (акціонером) або кінцевим бенефіціаром якої є громадяни держави, визнаної Україною державою-агресором або державою-окупантом, та/або особою, яка належить або належала до терористичних організацій, юридичною особою, в якій особа, яка належить або належала до терористичної організації, виступає учасником (акціонером, членом) або кінцевим бенефіціаром;

2) бути зареєстрованим та провадити діяльність не менше ніж один рік на території України (крім територій активних бойових дій та тимчасово окупованих Російською Федерацією територій, включених до переліку територій, на яких ведуться (велися) бойові дії або тимчасово окупованих Російською Федерацією, затвердженого наказом Мінреінтеграції від 22 грудня 2022 р. № 309, для яких не визначена дата завершення бойових дій або тимчасової окупації).

5. Перевірку кандидатів на відповідність вимогам, зазначеним у пункті 4 цих Умов, проводить товариство або уповноважені суб'єкти.

6. Оцінка проектів для надання державної підтримки здійснюється комісією, утвореною Держенергоефективності (далі — комісія).

Комісію очолює Голова Держенергоефективності. До складу комісії можуть залучатися представники міністерств, інших центральних органів виконавчої влади та міжнародних організацій.

Формою роботи комісії є засідання, які проводяться не рідше ніж один раз на місяць, за умови подання товариством проектів для розгляду.

Засідання комісії є правоможним, якщо в ньому беруть участь більш як половина її членів.

Члени комісії зобов'язані дотримуватися вимог, передбачених частиною другою статті 351 Закону України «Про запобігання корупції».

7. Для розгляду проектів кандидати подають товариству заявки за визначеними Держенергоефективності формами, до яких додаються:

опис проекту;

звіт про проведений енергетичний аудит об'єкта (будівлі, технічного об'єкта, технологічного етапу, вузла та/або процесу), на якому заплановано здійснення енергоефективних заходів, та/або висновок служби енергетичного менеджменту суб'єкта господарювання щодо необхідності запровадження енергоефективних заходів, та/або сертифікат енергетичної ефективності будівлі;

перелік енергоефективних заходів (із зазначенням характеристик необхідних техніки, устаткування, обладнання, матеріалів), для здійснення яких планується отримання державної підтримки, та сертифікат про походження обладнання з України (за наявності).

Товариство приймає заявки кандидатів, перевіряє їх стосовно дотримання вимог пункту 7 цих Умов та відповідності внутрішнім правилам кредитування товариства, готує матеріали для розгляду заявок кандидатів комісією та передає їх на розгляд комісії.

8. Комісія на своєму засіданні надає оцінку поданим проектам, які розподіляються за категоріями. До категорії проектів з підвищення енергоефективності виробничого процесу (надання послуг) або його частини належать проекти відповідно до таких критеріїв:

1) зниження енергоємності виробництва (технічного об'єкта, технологічного етапу, вузла та/або процесу виробництва) одиниці відповідної продукції (надання послуг) порівняно з показниками, що діяли:

на 35 відсотків і більше — 4 бали;
від 25 до 35 відсотків — 3 бали;
від 20 до 25 відсотків — 2 бали;
від 15 до 20 відсотків — 1 бал;
від 10 до 15 відсотків — 0 балів;

2) зменшення обсягу викидів забруднювальних речовин у навколишнє природне середовище:

на 35 відсотків і більше — 4 бали;
від 30 до 35 відсотків — 3 бали;
від 25 до 30 відсотків — 2 бали;
від 15 до 25 відсотків — 1 бал;
від 10 до 15 відсотків — 0 балів;

3) зменшення обсягу споживання палива та енергії за рахунок впровадження когенераційної установки та/або теплового насоса:

на 35 відсотків і більше — 4 бали;
від 25 до 35 відсотків — 3 бали;
від 20 до 25 відсотків — 2 бали;
від 15 до 20 відсотків — 1 бал;
від 10 до 15 відсотків — 0 балів;

4) зменшення обсягу викидів парникових газів у навколишнє природне середовище:

на 40 відсотків і більше — 3 бали;
від 20 до 40 відсотків — 2 бали;
від 10 до 20 відсотків — 1 бал;
10 відсотків і менше — 0 балів;

5) частка заміщення горючих корисних копалин, крім торфу та газу (метану) вугільних родовищ, альтернативними видами палива та енергією з альтернативних (відновлюваних) джерел:

на 70 відсотків і більше — 5 балів;
від 50 до 70 відсотків — 4 бали;
від 40 до 50 відсотків — 3 бали;
від 30 до 40 відсотків — 2 бали;
від 20 до 30 відсотків — 1 бал;
до 20 відсотків — 0 балів;

6) зменшення обсягу викидів парникових газів у навколишнє природне середовище:

на 40 відсотків і більше — 3 бали;
від 20 до 40 відсотків — 2 бали;
від 10 до 20 відсотків — 1 бал;
10 відсотків і менше — 0 балів;

7) частка заміщення електричної енергії з мережі енергією з альтернативних видів палива та джерел енергії:

на 70 відсотків і більше — 5 балів;
від 50 до 70 відсотків — 4 бали;
від 40 до 50 відсотків — 3 бали;
від 30 до 40 відсотків — 2 бали;
від 20 до 30 відсотків — 1 бал;
до 20 відсотків — 0 балів;

8) частка заміщення теплової енергії з мережі енергією з альтернативних видів палива та джерел енергії:

на 70 відсотків і більше — 5 балів;

ДОКУМЕНТИ

від 50 до 70 відсотків — 4 бали;
від 40 до 50 відсотків — 3 бали;
від 30 до 40 відсотків — 2 бали;
від 20 до 30 відсотків — 1 бал;
до 20 відсотків — 0 балів;
9) заміщення споживання на транспорті моторного палива електроенергією* за рахунок використання транспорту з електротягою:
на 70 відсотків і більше — 5 балів;

* У цих Умовах електроенергія, що споживається електротранспортом, вважається альтернативою моторному паливу.

від 50 до 70 відсотків — 4 бали;
від 40 до 50 відсотків — 3 бали;
від 30 до 40 відсотків — 2 бали;
від 20 до 30 відсотків — 1 бал;
до 20 відсотків — 0 балів;
10) зменшення обсягу викидів парникових газів у навколишнє природне середовище становить:
на 40 відсотків і більше — 3 бали;
від 20 до 40 відсотків — 2 бали;
від 10 до 20 відсотків — 1 бал;
10 відсотків і менше 0 балів.
До категорії проектів з термомодернізації та підвищення енергетичної ефективності будівель належать проекти щодо:
досягнення вимог до будівель з близьким до нульового рівнем споживання енергії — 3 бали;
досягнення класу енергетичної ефективності будівлі вище мінімальних вимог до енергетичної ефективності будівлі — 2 бали;
досягнення класу енергетичної ефективності будівлі, що відповідають мінімальним вимогам до енергетичної ефективності будівлі, — 1 бал;
досягнення класу енергетичної ефективності будівлі нижче мінімальних вимог до енергетичної ефективності будівлі — 0 балів.
До критеріїв, які застосовуються для всіх проектів, належать:
власний внесок у фінансування проекту:
- більше 70 відсотків власних коштів — 5 балів;
- від 50 до 70 відсотків власник коштів — 4 бали;
- від 40 до 50 відсотків власних коштів — 3 бали;
- від 30 до 40 відсотків власних коштів — 2 бали;
- від 20 до 30 відсотків власних коштів — 1 бал;
- менше 20 відсотків власних коштів — 0 балів.
наявність обладнання національного виробництва:
- більше 70 відсотків обладнання національного виробництва — 5 балів;
- менше 70 відсотків обладнання національного виробництва — 0 балів.
У разі належності проекту до кількох категорій одночасно отримана у межах кожної з категорій кількість балів сумується.

9. Комісія шляхом голосування оцінює проекти і ухвалює попередні висновки щодо доцільності надання державної підтримки за проектами, оформляє їх протоколом і подає товариству та/або уповноваженим суб'єктам для прийняття рішення щодо надання відповідної державної підтримки. У разі рівного розподілу голосів вирішальним є голос головуючого на засіданні комісії.

10. Товариство та уповноважені суб'єкти після отримання попередніх висновків комісії розглядають можливість надання державної підтримки кандидату та інформують Держенергоефективності та кандидата про прийняття остаточного рішення.

Державна підтримка надається за умови відповідності позичальника критеріям, визначеним пунктом 4 цих Умов, та укладення з Держенергоефективності добровільної угоди з енергоефективності (декарбонізації).

11. Кредитування енергоефективних заходів, у тому числі підприємств — виробників теплової енергії та підприємств водопостачання і водовідведення, здійснюється товариством та через уповноважені ним суб'єкти, які уклали з товариством генеральну угоду, в межах виділених на відповідні цілі бюджетних коштів, у межах власних коштів товариства та інших джерел, не заборонених законодавством.

12. Товариство затверджує внутрішні процедури та правила щодо кредитування енергоефективних заходів, що можуть містити деталізацію умов для уповноважених суб'єктів та умов кредитування енергоефективних заходів у визначених цими Умовами межах.

Наглядова рада товариства у межах, установлених законом та статутом товариства, забезпечує контроль за дотриманням вимог Національного банку, виконанням стратегії та програми з управління ризиками, створенням системи внутрішнього аудиту і системи контролю за дотриманням норм (комплаєнс) товариством.

Позичальники несуть відповідальність за надання недостовірної інформації та нецільове використання коштів державної підтримки.

13. Кредити, які видаються відповідно до цих Умов, повинні відповідати таким вимогам:
1) відсоткова ставка становить до 9 відсотків річних включно, а для проектів, за якими використовується обладнання національного виробництва, — до 7 відсотків річних включно;
2) умовами кредитного договору може бути передбачено застосування штрафних санкцій за кредитом у разі невиконання або порушення позичальником умов кредитного договору;
3) погашення основного боргу здійснюється частинами з нарахуванням відсотків щомісяця, а також може здійснюватися з відстроченням платежу щодо повернення кредиту (його частини) на строк до шести місяців з дня укладення кредитного договору;
4) мінімальний розмір кредиту становить від 120 тис. гривень, максимальний розмір кредиту — до 25 млн. гривень включно;
5) максимальний строк кредиту становить до 10 років включно;
6) мінімальний внесок, який самостійно сплачує позичальник, установлюється у розмірі не менш як 15 відсотків вартості товарів, робіт і послуг, передбачених для здійснення енергоефективних заходів, впровадження енергосервісу, збільшення використання відновлюваних джерел енергії та альтернативних видів палива і скорочення обсягу викидів вуглецю.

14. До укладення товариством або уповноваженим суб'єктом кредитного договору з кандидатом, щодо якого прийнято рішення про надання державної підтримки, такий кандидат укладає з Держенергоефективності добровільну угоду з енергоефективності (декарбонізації).

15. Істотними умовами добровільної угоди з енергоефективності (декарбонізації) є:
1) встановлення для кандидатів зобов'язань з енергоефективності та декарбонізації (зниження енергоємності виробництва одиниці відповідної продукції (надання послуг), заміщення горючих корисних копалин загальнодержавного призначення, крім торфу та газу (метану) вугільних родовищ, альтернативними видами палива та альтернативними (відновлюваними) джерелами, зменшення обсягу викидів забруднювальних речовин, підвищення енергетичної ефективності будівель) відповідно до показників, визначених у заявці на отримання державної підтримки;
2) строки досягнення кандидатом встановлених зобов'язань;
3) строки надання кандидатом звітності з виконання зобов'язань, способи та засоби моніторингу і верифікації досягнення встановлених зобов'язань;
4) відповідальність кандидата за невиконання встановлених зобов'язань.

16. Товариство відповідно до умов генеральної угоди має право надавати уповноваженим суб'єктам кредити для здійснення ними кредитування енергоефективних заходів відповідно до цих Умов та з урахуванням таких вимог:
1) уповноважений суб'єкт використовує кошти кредиту для кредитування позичальників відповідно до кредитних договорів та згідно з графіком використання коштів кредиту, визначеним генеральною угодою;
2) у генеральній угоді визначаються рівень співвідношення розміру кредитного портфеля (за кредитами, виданими позичальникам відповідно до цих Умов) та суми отриманого та непогашеного кредиту, який повинен підтримувати уповноважений суб'єкт протягом строку дії генеральної угоди.

У разі порушення такого співвідношення товариство має право відмовити у подальшому кредитуванні уповноваженого суб'єкта за генеральною угодою, відмовити в наданні або зменшити суму подальшого кредитування, вимагати дострокового повернення кредиту в частині перевищення суми кредиту, отриманого від товариства, над розміром кредитного портфеля, зазначеного у цьому підпункті;
3) у разі виявлення фактів подання позичальником недостовірної інформації, визначеної у пункті 4 цих Умов, уповноважений суб'єкт зобов'язується достроково повернути товариству на його вимогу частину кредиту в розмірі залишку кредиту такого позичальника;
4) уповноважений суб'єкт надає свою згоду на перевірку товариством використання кредиту відповідно до умов генеральної угоди.

17. Відсоткова ставка за кредитом, що надається уповноваженому суб'єкту, визначається відповідно до генеральної угоди та фіксується на строк дії кредитного договору.

Порядок здійснення контролю за використанням коштів, наданих товариством уповноваженим суб'єктам для подальшого здійснення ними кредитування енергоефективних заходів відповідно до цих Умов, визначається генеральною угодою.

18. Товариство відповідно до умов генеральної угоди має право залучати уповноважених суб'єктів для надання позичальникам кредитів від імені та за рахунок товариства відповідно до цих Умов.

Розмір винагороди уповноваженого суб'єкта за надання послуг з видачі та обслуговування таких кредитів визначається відповідно до генеральної угоди.

19. Уповноважені суб'єкти повинні відповідати таким критеріям:
більше 50 відсотків акцій (часток) у статутному капіталі належать державі;
незастосування Національним банком заходів впливу за порушення обов'язкових нормативів та лімітів валютної позиції на момент розгляду питання фінансування та протягом останнього року;
відсутність заборгованості із сплати податків, зборів та інших платежів до бюджету;
незастосування протягом останніх 12 місяців щодо банку або фінансової установи державою Україна, іноземними державами — членами Організації економічного співробітництва та розвитку чи Європейським Союзом санкцій.

20. Договір кредитування повинен передбачати сплату позичальником товариству одноразової комісії за надання послуг кредитування як частини винагороди товариству.

Додаток 2
до Порядку

УМОВИ
здешевлення вартості зобов'язань за кредитними договорами, які укладені для здійснення енергоефективних заходів та енергосервісу, збільшення використання відновлюваних джерел енергії та альтернативних видів палива і скорочення обсягу викидів вуглецю

1. Ці Умови визначають механізм здешевлення вартості зобов'язань за кредитними договорами, які укладені для здійснення енергоефективних заходів та енергосервісу, збільшення використання відновлюваних джерел енергії та альтернативних видів палива і скорочення обсягу викидів вуглецю (далі — здешевлення кредитів).

2. У цих Умовах терміни вживаються у такому значенні:
1) суб'єкт господарювання — фізична особа — підприємець, зареєстрована в установленому законом порядку, юридична особа, кінцеві бенефіціарні власники (контролери) якої є фізичними особами — резидентами України, або підприємство державної або комунальної форми власності;
2) добровільна угода з енергоефективності (декарбонізації) — договір, укладений між Держенергоефективності та суб'єктом господарювання, який отримує здешевлення кредиту згідно з цими Умовами, про досягнення суб'єктом господарювання визначених договором показників енергоефективності та скорочення обсягу викидів вуглецю в результаті здійснення енергоефективних заходів та енергосервісу, збільшення використання відновлюваних джерел енергії та альтернативних видів палива і скорочення обсягу викидів вуглецю;
3) уповноважені банки — банківські установи, у статутному капіталі яких більше 50 відсотків акцій (часток) належать державі та які уклали договір про співробітництво з Держенергоефективності.

3. Здешевлення кредитів здійснюється за кредитами, виданими уповноваженими банками на такі цілі:
1) реалізація проектів підвищення енергоефективності виробничого процесу (надання послуг) або його частини;
2) реалізація проектів з енергетичної модернізації підприємств —виробників теплової енергії, підприємств водопостачання та водовідведення, у тому числі державної та комунальної власності;
3) здійснення енергосервісу;
4) реалізація проектів, за якими використовуються альтернативні види палива та альтернативні (відновлювані) джерела енергії.

4. Для отримання державної підтримки за цими Умовами суб'єкт господарювання повинен відповідати таким критеріям:
1) не бути юридичною особою, учасником (акціонером) або кінцевим бенефіціаром якої є громадяни держави, визнаної Україною державою-агресором або державою-окупантом, та/або особою, яка належить або належала до терористичних організацій, юридичною особою, в якій особа, яка належить або належала до терористичної організації, виступає учасником (акціонером, членом) або кінцевим бенефіціаром;
2) на дату укладення кредитного договору провадити господарську діяльність на території України (крім територій активних бойових дій та тимчасово окупованих Російською Федерацією територій, включених до переліку територій, на яких ведуться (велися) бойові дії або тимчасово окупованих Російською Федерацією, затвердженого наказом Мінреінтеграції від 22 грудня 2022 р. № 309, для яких не визначена дата завершення бойових дій або тимчасової окупації).

Відповідність суб'єктів господарювання критеріям, установленим цим пунктом Порядку, визначається уповноваженими банками.

5. Державна підтримка відповідно до цих Умов надається в межах виділених на ці цілі бюджетних коштів.

6. Кредит надається позичальникам в національній валюті уповноваженими банками для цілей кредитування, передбачених пунктом 3 цих Умов.

За кожним заходом, визначеним пунктом 3 цих Умов, кредит надається один раз протягом одного бюджетного періоду. Під час укладення кредитного договору для цілей кредитування, передбачених пунктом 3 цих Умов, позичальники підтверджують, що протягом поточного бюджетного періоду не отримували кредит за відповідним заходом.

7. Максимальна сума кредиту (кредитів), за яким (якими) надається державна підтримка шляхом здешевлення кредитів суб'єкту господарювання разом з учасниками групи пов'язаних з ним контрагентів, згідно з цими Умовами не перевищує 60 млн. гривень, крім:
кредиту (кредитів), що надається (надаються) фізичній особі — підприємцю, який не перевищує 5 млн. гривень;
кредиту (кредитів), що надається (надаються) підприємствам —виробникам теплової енергії, підприємствам водопостачання та водовідведення, який не перевищує 90 млн. гривень;
кредиту, що надається виконавцям енергосервісу, у тому числі виконавцю енергосервісу — фізичній особі — підприємцю, який не перевищує 20 млн. гривень.

8. Максимальний строк кредитування за кредитами, за якими надається державна підтримка, не повинен перевищувати 10 років включно.

9. Максимальна відсоткова ставка за кредитом установлюється не більше 21 відсотка річних.

Здешевлення кредитів здійснюється Держенергоефективності шляхом компенсації відсотків за кредитом суб'єкту господарювання з метою зниження його фактичних витрат на сплату відсоткової ставки за кредитами уповноважених банків, визначеної кредитним договором, до відповідного рівня (далі — компенсаційна відсоткова ставка), але не більше 12 відсотків річних, а для проектів, за якими використовується обладнання національного виробництва, — 14 відсотків річних.

10. Уповноважені банки здійснюють відбір, проведення оцінки кредитоспроможності та кредитування суб'єктів господарювання відповідно до власних правил, процедур та банківських продуктів з урахуванням вимог, визначених цими Умовами.

Умови кредитування суб'єкта господарювання з урахуванням вимог цих Умов визначаються у кредитному договорі, що укладається суб'єктом господарювання з уповноваженим банком.

11. Обов'язковою умовою для отримання суб'єктом господарювання державної підтримки відповідно до цих Умов є укладення ним добровільної угоди з енергоефективності (декарбонізації) з Держенергоефективності.

12. Для укладення добровільної угоди з енергоефективності (декарбонізації) суб'єкти господарювання до укладення кредитного договору подають уповноваженому банку за встановленою Держенергоефективності формою:
опис проекту;
звіт про проведений енергетичний аудит об'єкта (будівлі, технічного об'єкта, технологічного етапу, вузла та/або процесу), на якому заплановано запровадження енергоефективних заходів, та/або висновок служби енергетичного менеджменту суб'єкта господарювання щодо необхідності запровадження енергоефективних заходів, та/або сертифікат енергетичної ефективності будівлі;
перелік енергоефективних заходів (із зазначенням характеристик необхідних техніки, устаткування, обладнання, матеріалів), для здійснення яких планується залучити кредит, сертифікат про походження обладнання з України (за наявності).

13. Уповноважені банки надсилають зазначені у пункті 13 цих Умов документи Держенергоефективності, яке протягом 10 днів розглядає подані документи та за результатами їх розгляду підтримує пропозицію щодо укладення добровільної угоди з енергоефективності (декарбонізації) або письмово відмовляє в укладенні такої угоди з обґрунтуванням причини, про що інформує уповноважений банк.

14. Істотними умовами добровільної угоди з енергоефективності (декарбонізації) для отримання державної підтримки шляхом здешевлення кредитів є:
1) встановлення таких зобов'язань суб'єктам господарювання:
для проектів із підвищення енергоефективності виробничого процесу (надання послуг) або його частини, проектів з енергетичної модернізації підприємств — виробників теплової енергії, підприємств водопостачання та водовідведення, у тому числі державної та комунальної власності, проектів із здійснення енергосервісу для підприємств з виробництва продукції, надання послуг:
- зниження не менш як на 15 відсотків енергоємності виробництва (технічного об'єкта, технологічного етапу, вузла та/або процесу виробництва) одиниці відповідної продукції (надання послуг) порівняно з показниками, що діяли;
- зменшення обсягу викидів вуглецю на 15 відсотків і більше;
для проектів, за якими використовуються альтернативні види палива та альтернативні (відновлювані) джерела енергії, проектів із здійснення енергосервісу, які передбачають використання альтернативних видів палива та альтернативних (відновлюваних) джерел енергії:
- заміщення горючих корисних копалин, крім торфу та газу (метану) вугільних родовищ, альтернативними видами палива та альтернативними (відновлюваними) джерелами енергії у перерахунку на виробництво 1 МВт на 50 відсотків і більше;
- зменшення обсягу викидів вуглецю у навколишнє природне середовище на 20 відсотків і більше;
для проектів із здійснення енергосервісу у будівлях — досягнення класу енергетичної ефективності будівлі вище мінімальних вимог до енергетичної ефективності будівлі;
для проектів, які передбачають використання обладнання національного виробництва, — використання не менш як 70 відсотків обладнання національного виробництва, що підтверджується відповідним документом;
для проектів заміщення споживання громадським транспортом моторного палива електроенергією* за рахунок використання транспорту з електротягою — обсяг такого заміщення більше ніж 20 відсотків;
2) строки досягнення суб'єктом господарювання встановлених зобов'язань;
3) способи моніторингу та верифікації досягнення встановлених зобов'язань;
4) перелік енергоефективного обладнання;
5) розмір компенсаційної відсоткової ставки;
6) відповідальність суб'єкта господарювання за невиконання встановлених зобов'язань.

15. Для отримання позичальниками компенсації відсотків за кредитами уповноважені банки щомісяця до 15 числа наступного місяця, але не пізніше 15 грудня поточного року подають Держенергоефективності два примірники зведеного реєстру позичальників.

Обов'язковою умовою для включення уповноваженим банком відомостей до зведеного реєстру позичальників є наявність діючої добровільної угоди з енергоефективності (декарбонізації) та подання таким позичальником до уповноваженого банку документів (завірених копій документів), що підтверджують цільове використання кредитних коштів (акт приймання-передачі, товарний чек, видаткова накладна), та документів, що підтверджують факт запровадження енергоефективного обладнання та/або матеріалів (акт виконаних робіт (наданих послуг).

16. Компенсація відсотків за кредитом, отриманим суб'єктом господарювання, здійснюється Держенергоефективності щомісяця.

Сума компенсації відсотків, що підлягає сплаті, розраховується як різниця між сумою нарахованих відсотків за користування суб'єктом господарювання кредитом протягом місяця із застосуванням відсоткової ставки та сумою відсотків, нарахованих за компенсаційною відсотковою ставкою.

Держенергоефективності доводить до відома уповноважених банків розмір компенсаційної відсоткової ставки для кожного суб'єкта господарювання, визначений у добровільній угоді з енергоефективності (декарбонізації).

17. Сплата Держенергоефективності компенсації відсотків за кредитами, наданими суб'єктам господарювання, здійснюється відповідно до поданих уповноваженими банками реєстрів та розрахованої уповноваженим банком необхідної суми сплати компенсації відсотків протягом попереднього місяця (попередніх місяців).

За умови своєчасного та в повному обсязі виконання суб'єктом господарювання зобов'язань за кредитним договором протягом трьох робочих днів уповноважені банки зараховують кошти для часткового погашення нарахованих відсотків за кредитом суб'єкта господарювання відповідно до умов договору про співробітництво, укладеного між Держенергоефективності та уповноваженим банком, кредитного договору, укладеного уповноваженим банком із суб'єктом господарювання.

Бюджетні кошти не можуть бути спрямовані на сплату будь-яких штрафів та/або пені, нарахованих згідно з умовами кредитного договору.

18. Для отримання державної підтримки шляхом здешевлення кредиту суб'єкт господарювання подає уповноваженому банку у паперовій або електронній формі заявку на отримання кредиту, інформацію про групу пов'язаних з ним контрагентів та про отримання (неотримання) ним та членами групи пов'язаних з ним контрагентів будь-якої державної допомоги та/або підтримки протягом останніх трьох років, що передують даті подання заявки на отримання кредиту, за формою, встановленою Держенергоефективності, та інші документи/інформацію відповідно до внутрішніх процедур та правил уповноваженого банку з урахуванням вимог до переліку інформації та форми документів, установлених Держенергоефективності.

19. Суб'єкт господарювання набуває права на отримання компенсації відсотків у разі прийняття уповноваженим банком рішення щодо надання кредиту такому суб'єкту господарювання та укладення з Держенергоефективності добровільної угоди з енергоефективності (декарбонізації).

20. Уповноважений банк відповідно до власних внутрішніх процедур проводить перевірку використання суб'єктом господарювання кредитних коштів за цільовим призначенням.

Протягом строку кредитування суб'єкта господарювання уповноважений банк проводить моніторинг цільового використання кредитних коштів. Держенергоефективності має право проводити в порядку, передбаченому у договорі про співробітництво та добровільній угоді з енергоефективності (декарбонізації), вибіркову перевірку суб'єктів господарювання та наданих їм кредитів щодо відповідності критеріям та іншим умовам, визначеним такою угодою.

21. Надання державної підтримки суб'єкту господарювання шляхом часткової компенсації відсотків зупиняється у разі порушення суб'єктом господарювання більш як на 15 календарних днів зобов'язання за кредитним договором щодо своєчасного повернення кредиту (частини кредиту) та/або щодо своєчасної сплати суб'єктом господарювання частини нарахованих відсотків за кредитом у розмірі компенсаційної відсоткової ставки. Виплата компенсації відсотків відновлюється у разі погашення суб'єктом господарювання заборгованості за кредитним договором або здійснення уповноваженим банком та суб'єктом господарювання реструктуризації простроченої ним заборгованості за кредитним договором. За період зупинення надання державної підтримки суб'єкту господарювання шляхом виплати компенсації відсотків така компенсація не виплачується та державна підтримка за цей період не надається.

22. Відповідальність за недостовірність інформації, поданої до уповноваженого банку для отримання державної підтримки, несе суб'єкт господарювання.

23. Надання Держенергоефективності державної підтримки суб'єкту господарювання припиняється з дати виявлення уповноваженим банком та/або Держенергоефективності будь-якого з таких фактів:
суб'єкт господарювання порушив умови добровільної угоди з енергоефективності (декарбонізації);
суб'єкт господарювання порушив умови цільового використання кредиту;
суб'єкт господарювання підпадає під обмеження щодо надання державної підтримки, визначені статтею 13 Закону України «Про розвиток та державну підтримку малого і середнього підприємництва в Україні».

Про виявлення фактів, зазначених у цьому пункті, Держенергоефективності та уповноважені банки зобов'язані поінформувати один одного протягом п'яти днів з моменту їх виявлення.

24. Суб'єкти господарювання під час укладення добровільної угоди про енергоефективність (декарбонізацію) за принципом мовчазної згоди надають Держенергоефективності право використання та оброблення їх персональних даних для цілей моніторингу ефективності виконання бюджетної програми.

25. Уповноважені банки щомісяця до 20 числа подають Держенергоефективності інформацію для проведення оперативного моніторингу здійснення заходів, передбачених цими Умовами, за встановленою Держенергоефективності формою.

Результати моніторингу до 10 числа місяця, що настає за звітним, Держенергоефективності оприлюднює на своєму офіційному веб-сайті.

* У цих Умовах електроенергія, що споживається електротранспортом, вважається альтернативою моторному паливу.

ДОКУМЕНТИ

КАБІНЕТ МІНІСТРІВ УКРАЇНИ

РОЗПОРЯДЖЕННЯ
від 18 червня 2024 р. № 588-р
Київ

Про затвердження плану заходів з реалізації Дорожньої карти реформування управління публічними інвестиціями на 2024—2028 роки

1. Затвердити план заходів з реалізації Дорожньої карти реформування управління публічними інвестиціями на 2024—2028 роки (далі — план заходів), що додається.

2. Взяти до відома, що фінансування виконання плану заходів здійснюється за рахунок та в межах видатків, передбачених у державному та місцевих бюджетах на відповідний рік, а також інших не заборонених законодавством джерел.

3. Міністерствам, іншим центральним органам виконавчої влади, обласним, Київській міській державним (військовим) адміністраціям, відповідальним за виконання плану заходів, забезпечити:

виконання плану заходів;

подання щокварталу до 10 числа місяця, наступного за звітним періодом, Міністерству фінансів інформації про стан виконання плану заходів;

взаємодію із співвиконавцями заходів, передбачених планом заходів.

4. Міністерству фінансів забезпечити подання щокварталу до 25 числа місяця, наступного за звітним періодом, Кабінетові Міністрів України узагальненої інформації про стан виконання плану заходів.

5. Рекомендувати органам місцевого самоврядування забезпечити виконання плану заходів у межах своїх повноважень.

Прем'єр-міністр України Д. ШМИГАЛЬ

ЗАТВЕРДЖЕНО
розпорядженням Кабінету Міністрів України
від 18 червня 2024 р. № 588-р

ПЛАН ЗАХОДІВ
з реалізації Дорожньої карти реформування управління публічними інвестиціями на 2024—2028 роки

Найменування заходу	Відповідальні за виконання	Строк виконання	Очікуваний результат (індикатор виконання)	Орієнтовний обсяг та/або джерела фінансування
Перший етап (2024 і 2025 роки) — створення передумов для переходу до нової моделі управління публічними інвестиціями				
Завдання 1. Законодавче унормування уніфікованих процедур управління публічними інвестиціями				
1. Розроблення проектів законів України щодо внесення змін до Бюджетного кодексу України та деяких законів України стосовно управління публічними інвестиціями, зокрема щодо: визначення понять «публічні інвестиції» та «публічний інвестиційний проект», законодавчого розмежування здійснення видатків для реалізації публічних інвестиційних проектів та інших видів капітальних видатків здійснення непередбачених видатків, пов'язаних з проведенням невідкладних заходів з будівництва, ремонту та відновлення об'єктів, пошкоджених внаслідок бойових дій, терористичних актів, диверсій, спричинених збройною агресією Російської Федерації проти України визначення обсягу фінансових ресурсів для здійснення публічних інвестицій з урахуванням всіх джерел і механізмів фінансування запровадження середньострокового планування публічних інвестицій на державному, регіональному та місцевому рівні у тісному зв'язку з бюджетним плануванням, включаючи середньостроковий план пріоритетних публічних інвестицій інтеграції управління публічними інвестиціями у бюджетний процес на всіх стадіях на державному та місцевому рівні та забезпечення включення до бюджету тільки тих проектів, що пройшли оцінку та відбір у встановленому порядку першочергового спрямування фінансування на публічні інвестиційні проекти, які вже реалізуються перегляду системи міжбюджетних трансфертів щодо капітальних видатків для забезпечення спрямування таких трансфертів на реалізацію стратегічних документів регіонального та місцевого розвитку (забезпечення узгодженості публічних інвестицій на державному, регіональному та місцевому рівні) унормування питання щодо обов'язкового використання Єдиної цифрової інтегрованої інформаційно-аналітичної системи управління процесом відбудови об'єктів нерухомого майна, будівництва та інфраструктури (екосистема DREAM), IT-систем Мінфіну та Мінекономіки для управління публічними інвестиціями визначення функцій учасників процесу щодо управління публічними інвестиціями	Мінфін Мінекономіки Мінінфраструктури	вересень 2024 р.	проекти Законів України «Про внесення змін до Бюджетного кодексу України» та «Про внесення змін до деяких законів України щодо управління публічними інвестиціями» схвалено Кабінетом Міністрів України	не потребує додаткового фінансування
2. Розроблення проектів нормативно-правових актів, що випливають із змін до Бюджетного кодексу України, та внесення змін до деяких законів України	Мінекономіки Мінфін Мінінфраструктури інші центральні органи виконавчої влади	лютий 2025 р.	прийнято нормативно-правові акти Кабінету Міністрів України	не потребує додаткового фінансування
Завдання 2. Запровадження стратегічного планування публічних інвестицій				
3. Утворення Стратегічної інвестиційної ради для забезпечення узгодження стратегічних пріоритетів здійснення публічних інвестицій	Мінфін Мінекономіки Мінінфраструктури	червень 2024 р.	положення про Стратегічну інвестиційну раду схвалено Кабінетом Міністрів України	не потребує додаткового фінансування
4. Подання на розгляд Стратегічної інвестиційної ради переліку пріоритетних публічних інвестиційних проектів на 2025 рік у рамках реалізації перехідної моделі управління публічними інвестиціями	Мінфін Мінекономіки Мінінфраструктури	вересень 2024 р.	перелік пріоритетних публічних інвестиційних проектів на 2025 рік розглянуто Стратегічною інвестиційною радою	не потребує додаткового фінансування
5. Розроблення Концепції національної системи стратегічного планування, що містить опис системи документів стратегічного планування, включаючи довгостроковий документ національного розвитку, підходів до цілевизначення, цілепокладання та взаємозв'язку між стратегічними документами, основних учасників стратегічного планування та їх ролей, узгодження з макрофіскальною рамкою	Мінекономіки Секретаріат Кабінету Міністрів України Мінфін Мінінфраструктури інші центральні органи виконавчої влади	грудень 2024 р.	прийнято акт Кабінету Міністрів України	не потребує додаткового фінансування
6. Розроблення проектів законів України на виконання Концепції національної системи стратегічного планування	Мінекономіки Секретаріат Кабінету Міністрів України Мінфін Мінінфраструктури інші центральні органи виконавчої влади	червень 2025 р.	проекти схвалено Кабінетом Міністрів України	не потребує додаткового фінансування
7. Розроблення проекту довгострокового документа національного розвитку, що містить, зокрема, основні цілі та пріоритети здійснення публічних інвестицій та макрофіскальну рамку	Мінекономіки Мінфін інші центральні органи виконавчої влади	квітень 2027 р.	прийнято акт Кабінету Міністрів України	не потребує додаткового фінансування
8. Підготовка порядку розроблення галузевих (секторальних) стратегій, а також проведення моніторингу, оцінки результатів їх реалізації та звітування	Мінекономіки Секретаріат Кабінету Міністрів України Мінфін інші центральні органи виконавчої влади	лютий 2025 р.	прийнято акт Кабінету Міністрів України	не потребує додаткового фінансування
9. Розроблення та затвердження методичних рекомендацій щодо підготовки та моніторингу реалізації галузевих (секторальних) стратегій	Мінекономіки Секретаріат Кабінету Міністрів України Мінфін	лютий 2025 р.	видано наказ Мінекономіки	не потребує додаткового фінансування
10. Розроблення проектів оновлених галузевих (секторальних) стратегій, що містять основні цілі та пріоритети здійснення інвестицій у відповідній галузі	міністерства та інші центральні органи виконавчої влади	грудень 2025 р.	прийнято акти Кабінету Міністрів України	не потребує додаткового фінансування
11. Розроблення проекту нормативно-правового акта щодо внесення змін до Державної стратегії регіонального розвитку на 2021—2027 роки стосовно управління публічними інвестиціями	Мінінфраструктури Мінфін Мінекономіки обласні державні (військові) адміністрації органи місцевого самоврядування (за згодою)	січень 2025 р.	прийнято акт Кабінету Міністрів України	не потребує додаткового фінансування
12. Розроблення проекту нормативно-правового акта щодо внесення змін до Порядку розроблення регіональних стратегій розвитку і планів заходів з їх реалізації, а також проведення моніторингу реалізації зазначених стратегій і виконання планів заходів у частині запровадження нових підходів до управління публічними інвестиціями	Мінінфраструктури Мінфін Мінекономіки	липень 2025 р.	прийнято акт Кабінету Міністрів України	не потребує додаткового фінансування
13. Внесення змін до Методичних рекомендацій щодо порядку розроблення, затвердження, реалізації, проведення моніторингу та оцінювання реалізації стратегій розвитку територіальних громад у частині запровадження нових підходів до управління публічними інвестиціями	Мінінфраструктури	липень 2025 р.	видано наказ Мінінфраструктури	не потребує додаткового фінансування
14. Забезпечення оновлення регіональних стратегій розвитку та стратегій розвитку територіальних громад з урахуванням нових підходів до управління публічними інвестиціями	Мінінфраструктури обласні державні (військові) адміністрації органи місцевого самоврядування (за згодою)	жовтень 2025 р.	оновлено регіональні стратегії розвитку та стратегії розвитку територіальних громад з урахуванням нових підходів до управління публічними інвестиціями	не потребує додаткового фінансування
15. Підготовка порядку розроблення та моніторингу виконання середньострокового плану пріоритетних публічних інвестицій, включаючи пріоритетні галузі для інвестування, основні напрями інвестування в розрізі сфер політики та регіонів і відповідний розподіл фінансування, наскрізні стратегічні цілі здійснення інвестицій (енергоефективність, інклюзивність, подолання наслідків зміни клімату тощо) та загальні підходи до визначення критеріїв скринінгу та подальшого відбору проектів	Мінекономіки Мінфін Мінінфраструктури	січень 2025 р.	прийнято акт Кабінету Міністрів України	не потребує додаткового фінансування
16. Розроблення та прийняття Середньострокового плану пріоритетних публічних інвестицій, схваленого Стратегічною інвестиційною радою	Мінекономіки Мінфін Мінінфраструктури Стратегічна інвестиційна рада	травень 2025 р.	прийнято акт Кабінету Міністрів України	не потребує додаткового фінансування
Завдання 3. Створення методологічної бази управління публічними інвестиціями				
17. Розроблення порядку підготовки публічних інвестиційних проектів (від концепції проекту до публічного інвестиційного проекту), що потребують фінансування з бюджету (за рахунок всіх джерел бюджету, зокрема коштів міжнародних фінансових організацій та урядів іноземних держав) і державної підтримки (державні гарантії, державно-приватне партнерство), з чітким розподілом функцій між учасниками процесу	Мінекономіки Мінфін Мінінфраструктури	лютий 2025 р.	прийнято акт Кабінету Міністрів України	не потребує додаткового фінансування
18. Розроблення порядку формування секторальних портфелів та єдиного портфеля публічних інвестиційних проектів, включаючи скринінг (попередній аналіз) та пріоритезацію публічних інвестиційних проектів за критеріями стратегічної актуальності, фінансової доцільності, соціальної та економічної ефективності, технічної доцільності та інституційної спроможності, кліматичної стійкості, з чітким розподілом функцій між учасниками процесу	Мінекономіки Мінфін Мінінфраструктури Стратегічна інвестиційна рада	лютий 2025 р.	прийнято акт Кабінету Міністрів України	не потребує додаткового фінансування
19. Розроблення порядку оцінки публічних інвестиційних проектів, включаючи соціально-економічний, фінансовий, екологічний аналіз та аналіз ризиків, з урахуванням масштабності (вартості) та ступеня нагальності задоволення суспільних потреб, чіткий розподіл функцій між учасниками процесу, а також незалежну оцінку масштабних публічних інвестиційних проектів	Мінекономіки Мінфін Мінінфраструктури	лютий 2025 р.	прийнято акт Кабінету Міністрів України	не потребує додаткового фінансування
20. Розроблення порядку та критеріїв відбору публічних інвестиційних проектів для подальшого фінансування з бюджету та з наданням державної підтримки, включаючи ступінь готовності проекту, відповідність секторальним та/або регіональним стратегічним пріоритетам	Мінфін Мінекономіки Мінінфраструктури	лютий 2025 р.	прийнято акт Кабінету Міністрів України	не потребує додаткового фінансування
21. Розроблення та затвердження методики визначення джерел (механізмів) фінансування публічних інвестиційних проектів	Мінфін Мінекономіки	лютий 2025 р.	видано наказ Мінфіну	не потребує додаткового фінансування
22. Розроблення порядку реалізації публічних інвестиційних проектів, їх моніторингу за фінансовими і фізичними показниками виконання та оцінки їх ефективності з чітким розподілом функцій між учасниками процесу	Мінекономіки Мінфін Мінінфраструктури	лютий 2025 р.	прийнято акт Кабінету Міністрів України	не потребує додаткового фінансування
23. Розроблення порядку проведення завершальної оцінки стану реалізації публічного інвестиційного проекту та порядку реєстрації майнових прав на створений актив і порядку взяття на облік збудованих активів	Мінекономіки Мінфін Мінінфраструктури	вересень 2025 р.	прийнято акт Кабінету Міністрів України	не потребує додаткового фінансування
24. Розроблення та затвердження методичних рекомендацій щодо підготовки, скринінгу, пріоритезації, оцінки, відбору, виявлення ризиків, реалізації, моніторингу та оцінки ефективності публічних інвестиційних проектів на регіональному та місцевому рівні з чітким розподілом функцій між учасниками процесу	Мінекономіки Мінінфраструктури Мінфін	березень 2025 р.	видано наказ Мінекономіки	не потребує додаткового фінансування
25. Розроблення галузевих методичних рекомендацій щодо особливостей підготовки, проведення оцінки, пріоритезації та реалізації публічних інвестиційних проектів у відповідних галузях	Міністерства та інші центральні органи виконавчої влади	травень 2025 р.	видано накази відповідних центральних органів виконавчої влади	не потребує додаткового фінансування
26. Розроблення та затвердження методичних рекомендацій щодо проведення аналізу екологічних наслідків та впливу реалізації публічного інвестиційного проекту на навколишнє природне середовище та аналізу дотримання вимог щодо інклюзивності та безбар'єрності, а також щодо відповідності Цілям сталого розвитку під час підготовки публічного інвестиційного проекту на державному, регіональному та місцевому рівні	Мінекономіки Міндовкілля Мінсоцполітики інші центральні органи виконавчої влади	березень 2025 р.	видано наказ Мінекономіки	не потребує додаткового фінансування
27. Розроблення порядку проведення оцінки масштабного публічного інвестиційного проекту після його завершення для визначення ступеня досягнення очікуваних результатів та суспільної вигоди	Мінекономіки Мінфін Мінінфраструктури	вересень 2025 р.	прийнято акт Кабінету Міністрів України	не потребує додаткового фінансування
28. Розроблення та затвердження методичних рекомендацій з проведення органами Держаудитслужби та її міжрегіональними територіальними органами державного фінансового аудиту публічних інвестиційних проектів з урахуванням міжнародних стандартів	Держаудитслужба	червень 2025 р.	затверджено Методичні рекомендації з проведення органами Держаудитслужби та її міжрегіональними територіальними органами державного фінансового аудиту публічних інвестиційних проектів	не потребує додаткового фінансування
Завдання 4. Удосконалення середньострокового бюджетного планування публічних інвестицій, оцінки різних аспектів фінансової сталості публічних інвестицій на всіх етапах інвестиційного циклу та посилення управління фіскальними ризиками державного та місцевих бюджетів, пов'язаними з публічними інвестиціями				
29. Розроблення концепції використання та обліку довгострокових бюджетних зобов'язань та умовних зобов'язань для реалізації публічних інвестиційних проектів з урахуванням необхідності забезпечення макрофіскальної стабільності та боргової стійкості	Мінфін Мінекономіки	січень 2025 р.	підготовлено концептуальну записку	не потребує додаткового фінансування
30. Розроблення підходів до фінансування заходів, пов'язаних з підготовкою публічних інвестиційних проектів, за рахунок коштів державного та/або місцевого бюджетів, коштів міжнародних фінансових організацій та урядів іноземних держав, інших джерел	Мінфін Мінекономіки Мінінфраструктури	березень 2025 р.	підготовлено концептуальну записку	не потребує додаткового фінансування
31. Розроблення проекту Закону України «Про внесення змін до Бюджетного кодексу України» щодо удосконалення середньострокового бюджетного планування публічних інвестицій, включаючи положення стосовно: застосування та обліку довгострокових бюджетних зобов'язань та умовних зобов'язань для реалізації публічних інвестиційних проектів визначення умовних зобов'язань, які можуть виникнути під час здійснення державно-приватного партнерства, та їх обліку посилення управління фіскальними ризиками, пов'язаними з публічними інвестиціями, зокрема щодо державних (місцевих) гарантій та реалізації проектів державно-приватного партнерства удосконалення механізму бюджетування публічних інвестицій на місцевому рівні	Мінфін Мінекономіки Мінінфраструктури	вересень 2025 р.	проект Закону України «Про внесення змін до Бюджетного кодексу України» схвалено Кабінетом Міністрів України	не потребує додаткового фінансування
32. Методологічне забезпечення бюджетного планування публічних інвестицій відповідно до стратегічних цілей та ресурсної рамки, включаючи розроблення та затвердження методик: розрахунку граничного обсягу видатків на реалізацію публічних інвестиційних проектів з дотриманням лімітів за різними видами публічних інвестицій для забезпечення боргової стійкості та мінімізації фіскальних ризиків розрахунку вартості публічного інвестиційного проекту, включаючи капітальні та поточні витрати на підготовку та реалізацію проекту і експлуатаційні витрати	Мінфін Мінекономіки	березень 2025 р.	видано накази Мінфіну	не потребує додаткового фінансування

ДОКУМЕНТИ

33. Розроблення та внесення до нормативно-правових актів Мінфіну змін щодо відображення у бюджетних запитах та паспортах бюджетних програм розширеної інформації про мету, очікувані результати, стислий опис заходів, загальну вартість публічного інвестиційного проекту, включаючи утримання створених активів, індикативні показники фінансування на два наступні за плановим роки та план фінансування публічного інвестиційного проекту до завершення його реалізації	Мінфін	травень 2025 р.	видано накази Мінфіну	не потребує додаткового фінансування
34. Внесення змін до наказу Мінфіну від 14 січня 2011 р. № 11 «Про бюджетну класифікацію» стосовно забезпечення належного відображення та обліку публічних інвестицій	Мінфін	лютий 2025 р.	видано наказ Мінфіну	не потребує додаткового фінансування
35. Визначення підходів до відображення в бухгалтерському обліку та звітності про виконання бюджетів коштів публічних інвестицій, отриманих від міжнародних фінансових організацій та урядів іноземних держав, інших джерел, використання яких здійснюється з рахунків, відкритих у банках України та іноземних банках	Мінфін Казначейство	березень 2025 р.	підготовлено концептуальну записку	не потребує додаткового фінансування
36. Удосконалення методики оцінювання фіскальних ризиків, пов'язаних з публічними інвестиціями, насамперед щодо гарантій, державно-приватного партнерства протягом всього інвестиційного циклу	Мінфін	грудень 2025 р.	прийнято акт Кабінету Міністрів України	не потребує додаткового фінансування
37. Створення Міжвідомчої комісії у складі представників Мінфіну, Мінекономіки та Мінінфраструктури для щорічного відбору публічних інвестиційних проектів для подальшого фінансування з бюджету та з наданням державної підтримки (державні гарантії, державно-приватне партнерство) в межах граничних обсягів видатків Державного бюджету України на відповідний рік для забезпечення дотримання вимоги, що тільки ті проекти, які пройшли встановлені процедури оцінки та відбору, можуть бути включені до бюджету, а також дотримання граничних обсягів за різними видами публічних інвестицій для забезпечення боргової стійкості та мінімізації фіскальних ризиків	Мінфін Мінекономіки Мінінфраструктури	січень 2025 р.	положення про Міжвідомчу комісію з відбору публічних інвестиційних проектів затверджено Кабінетом Міністрів України	не потребує додаткового фінансування
38. Розроблення примірного положення про комісію з відбору публічних інвестиційних проектів на місцевому рівні для забезпечення дотримання вимоги, що тільки ті проекти, які пройшли встановлені процедури оцінки та відбору, можуть бути включені до бюджету, а також дотримання граничних обсягів за різними видами публічних інвестицій для забезпечення боргової стійкості та мінімізації фіскальних ризиків	Мінфін Мінінфраструктури Мінекономіки	лютий 2025 р.	видано наказ Мінфіну	не потребує додаткового фінансування
Завдання 5. Створення IT-архітектури управління публічними інвестиціями на основі оновленої методологічної бази				
39. Розроблення концепції єдиної цифрової екосистеми управління публічними інвестиціями на основі оновленої методологічної бази, опис її основних компонентів, включаючи Єдину цифрову інтегровану інформаційно-аналітичну систему управління процесом відбудови об'єктів нерухомого майна, будівництва та інфраструктури (екосистема DREAM) (єдиний банк проектів, що пройшли встановлені процедури оцінки та відбору, та забезпечення їх моніторингу), IT-системи Мінфіну для планування та моніторингу виконання державного та місцевих бюджетів (відображення відібраних для фінансування проектів у бюджеті), Prozorro (планування та реалізація закупівель), Казну (виконання проектів з фінансування), та їх взаємна інтеграція для забезпечення наскрізного управління процесом	Мінфін Мінінфраструктури Мінекономіки	травень 2025 р.	прийнято акт Кабінету Міністрів України	не потребує додаткового фінансування
40. Врегулювання обміну інформацією між Єдиною цифрової інтегрованою інформаційно-аналітичною системою управління процесом відбудови об'єктів нерухомого майна, будівництва та інфраструктури (екосистема DREAM), IT-системами Мінфіну та Мінекономіки для забезпечення наскрізного управління публічними інвестиційними проектами	Мінфін Мінінфраструктури Мінекономіки	серпень 2025 р.	прийнято акт Кабінету Міністрів України та/або наказ відповідного органу	не потребує додаткового фінансування
41. Забезпечення внесення публічних інвестиційних проектів до Єдиної цифрової інтегрованої інформаційно-аналітичної системи управління процесом відбудови об'єктів нерухомого майна, будівництва та інфраструктури (екосистема DREAM)	центральні органи виконавчої влади обласні державні (військові) адміністрації органи місцевого самоврядування (за згодою)	постійно починаючи з 2026 р.	публічні інвестиційні проекти внесено до екосистеми DREAM	не потребує додаткового фінансування
42. Розроблення проекту акта щодо функціонування електронного контрактингу в електронній системі закупівель (Е-Контрактинг), який передбачає створення, розміщення, збереження, захист, відображення, оприлюднення договорів про закупівлю у формі електронного документа та забезпечення їх автоматичної передачі до органів Казначейства для подальшої реєстрації	Мінекономіки Мінфін	вересень 2025 р.	прийнято акт Кабінету Міністрів України	не потребує додаткового фінансування
43. Розроблено та впроваджено систему електронного контрактингу в електронній системі закупівель (Е-Контрактинг)	Мінекономіки Мінфін Казначейство державне підприємство «ПРОЗОРРО» (за згодою)	грудень 2025 р.	система електронного контрактингу в електронній системі закупівель функціонує	за рахунок коштів державного підприємства «ПРОЗОРРО» та/або залучення міжнародних грантів, коштів міжнародної технічної допомоги
Завдання 6. Підвищення інституціональної спроможності органів з управління публічними інвестиціями				
44. Розроблення примірного положення про підрозділ з управління публічними інвестиціями на центральному, регіональному та місцевому рівні	Мінекономіки Мінфін Мінінфраструктури	грудень 2024 р.	видано наказ Мінекономіки	не потребує додаткового фінансування
45. Забезпечення визначення (створення) у структурі відповідного органу підрозділу з управління публічними інвестиціями	Мінекономіки Мінфін Мінінфраструктури інші центральні органи виконавчої влади обласні державні (військові) адміністрації	грудень 2025 р.	кількість підрозділів з управління публічними інвестиціями	не потребує додаткового фінансування
46. Забезпечення розроблення типової загальної програми підвищення кваліфікації державних службовців та посадових осіб місцевого самоврядування з питань управління публічними інвестиціями	НАДС Мінекономіки Мінфін Мінінфраструктури	липень 2025 р.	затверджено та оприлюднено типову загальну програму підвищення кваліфікації	не потребує додаткового фінансування
47. Забезпечення підвищення кваліфікації державних службовців та посадових осіб місцевого самоврядування з питань управління публічними інвестиціями	НАДС Мінекономіки Мінфін Мінінфраструктури	постійно починаючи з вересня 2025 р.	проведені відповідні навчання державних службовців та посадових осіб місцевого самоврядування	можливе залучення міжнародних грантів, коштів міжнародної технічної допомоги
48. Розроблення та затвердження методичних рекомендацій щодо визначення примірних функціональних обов'язків, навчання та підвищення кваліфікації для працівників у сфері управління публічними інвестиціями на регіональному та місцевому рівні	Мінекономіки Мінінфраструктури Мінфін обласні державні адміністрації (військові) адміністрації органи місцевого самоврядування (за згодою)	вересень 2025 р.	методичні рекомендації щодо визначення примірних функціональних обов'язків, навчання та підвищення кваліфікації для працівників у сфері управління публічними інвестиціями на регіональному та місцевому рівні затверджено	не потребує додаткового фінансування
49. Розроблення поглибленого курсу (онлайн), зокрема, на підставі оцінки потреб у навчанні для працівників у сфері управління публічними інвестиціями, що описує практичні питання, пов'язані з управлінням публічними інвестиціями	Мінекономіки інші центральні органи виконавчої влади	березень 2026 р.	поглиблений курс розміщено на доступних навчальних платформах	можливе залучення міжнародних грантів, коштів міжнародної технічної допомоги
50. Забезпечення проведення навчання та підвищення кваліфікації спеціалістів, що безпосередньо взаємодіють з Єдиною цифровою інтегрованою інформаційно-аналітичною системою управління процесом відбудови об'єктів нерухомого майна, будівництва та інфраструктури (екосистема DREAM)	Мінінфраструктури	постійно	проведено навчання з метою підвищення кваліфікації для працівників, що безпосередньо взаємодіють з Єдиною цифровою інтегрованою інформаційно-аналітичною системою управління процесом відбудови об'єктів нерухомого майна, будівництва та інфраструктури (екосистема DREAM)	можливе залучення міжнародних грантів, коштів міжнародної технічної допомоги
51. Забезпечення проведення конференцій, семінарів, тренінгів для працівників у сфері управління публічними інвестиціями	Мінекономіки Мінфін Мінінфраструктури	постійно	конференції, семінари, тренінги проведено	можливе залучення міжнародних грантів, коштів міжнародної технічної допомоги
52. Розроблення концепції центрів експертизи на центральному, регіональному та місцевому рівні щодо підготовки, оцінки та реалізації публічних інвестиційних проектів	Мінекономіки Мінфін Мінінфраструктури	вересень 2025 р.	концепцію схвалено Кабінетом Міністрів України	можливе залучення міжнародних грантів, коштів міжнародної технічної допомоги, коштів міжнародних фінансових організацій
Другий етап (2026—2028 роки) — імплементація нової моделі управління публічними інвестиціями				
Завдання 7. Виконання середньострокового плану пріоритетних публічних інвестицій, підтримка актуальності єдиного портфеля проектів				
53. Забезпечення проведення моніторингу виконання середньострокового плану пріоритетних публічних інвестицій, забезпечення актуальності, оцінки ризиків реалізації публічних інвестиційних проектів, передбачених планом, та підготовка звіту про стан реалізації плану, включаючи пропозиції щодо виявлення можливостей для прискорення реалізації окремих проектів і виявлення системних проблем, які впливають на їх реалізацію	Мінекономіки Мінфін Мінінфраструктури обласні державні (військові) адміністрації органи місцевого самоврядування (за згодою)	щороку в березні	звіт про стан виконання середньострокового плану пріоритетних публічних інвестицій розроблено та подано Стратегічний інвестиційний раді	не потребує додаткового фінансування
54. Оновлення секторальних портфелів публічних інвестиційних проектів відповідно до секторальних стратегічних пріоритетів	міністерства	постійно	оновлені портфелі публічних інвестиційних проектів відповідають секторальним стратегічним пріоритетам	не потребує додаткового фінансування
55. Оновлення єдиного портфеля публічних інвестиційних проектів	Мінекономіки Мінфін Мінінфраструктури	щороку у травні	портфель схвалено Стратегічною інвестиційною радою	не потребує додаткового фінансування
56. Забезпечення розроблення, скринінгу та пріоритезації публічних інвестиційних проектів відповідно до уніфікованих вимог, установлених законодавством	Мінекономіки Мінфін Мінінфраструктури обласні державні (військові) адміністрації органи місцевого самоврядування (за згодою)	постійно	80 відсотків поданих концепцій та проектних пропозицій містять вичерпний перелік інформації та документів відповідно до встановлених вимог та повністю або частково відповідають основним критеріям	не потребує додаткового фінансування
57. Забезпечення актуальності стратегічних планувальних документів розвитку регіонів та територіальних громад і галузевих (секторальних) стратегій	Мінекономіки Мінфін Мінінфраструктури інші міністерства обласні державні (військові) адміністрації органи місцевого самоврядування (за згодою)	постійно	проведено актуалізацію стратегічних документів	не потребує додаткового фінансування
Завдання 8. Підвищення ефективності процедур управління публічними інвестиціями				
58. Проведення аналізу та розроблення пропозицій щодо удосконалення середньострокового бюджетного планування публічних інвестицій з урахуванням показників попередніх років	Мінфін	березень 2027 р.	підготовлено пропозиції Кабінету Міністрів України та/або видано накази Мінфіну	не потребує додаткового фінансування
59. Проведення державного фінансового аудиту публічних інвестиційних проектів відповідно до міжнародних стандартів	Держаудитслужба	щороку	кількість складених звітів	не потребує додаткового фінансування
60. Проведення відповідно до планів роботи Рахункової палати заходів державного зовнішнього фінансового контролю (аудиту), в тому числі щодо інвестиційних проектів, розроблення пропозицій і рекомендацій щодо вжиття заходів з усунення порушень і недоліків та запобігання їх виникненню, розроблення рекомендацій щодо вдосконалення відповідного законодавства	Рахункова палата (за згодою)	постійно	кількість затверджених звітів за результатами проведених контрольних заходів	не потребує додаткового фінансування
61. Проведення оцінки результатів реалізації масштабних публічних інвестиційних проектів після їх завершення	Мінекономіки	постійно	кількість затверджених звітів про оцінку після завершення публічного інвестиційного проекту для визначення ступеня досягнення очікуваних результатів та суспільної вигоди	не потребує додаткового фінансування
62. Забезпечення доступу громадськості до інформації про хід реалізації публічних інвестиційних проектів через Єдину цифрову інтегровану інформаційно-аналітичну систему управління процесом відбудови об'єктів нерухомого майна, будівництва та інфраструктури (екосистема DREAM)	Мінекономіки центральні органи виконавчої влади	постійно	забезпечено опублікування кожного півріччя звіту про стан реалізації публічного інвестиційного проекту за фінансовими і фізичними показниками, річного звіту про хід виконання публічного інвестиційного плану та досягнуті результати	не потребує додаткового фінансування
Завдання 9. Продовження цифровізації процесу управління публічними інвестиціями				
63. Забезпечення проведення підготовки, оцінки, моніторингу та аналізу реалізації публічних інвестиційних проектів із застосуванням Єдиної цифрової інтегрованої інформаційно-аналітичної системи управління процесом відбудови об'єктів нерухомого майна, будівництва та інфраструктури (екосистема DREAM)	Мінекономіки Мінфін Мінінфраструктури обласні державні (військові) адміністрації органи місцевого самоврядування (за згодою)	червень 2026 р.	підготовка, оцінка, моніторинг та аналіз реалізації публічних інвестиційних проектів здійснюються із застосуванням Єдиної цифрової інтегрованої інформаційно-аналітичної системи управління процесом відбудови об'єктів нерухомого майна, будівництва та інфраструктури (екосистема DREAM)	не потребує додаткового фінансування
64. Забезпечення узагальнення та аналізу базових даних про інвестиційні та експлуатаційні витрати на основі реалізованих репрезентативних проектів	Мінекономіки Мінфін Мінінфраструктури	грудень 2026 р.	єдина цифрова інтегрована інформаційно-аналітична система управління процесом відбудови об'єктів нерухомого майна, будівництва та інфраструктури (екосистема DREAM) містить узагальнені дані про інвестиційні та експлуатаційні витрати на основі реалізованих репрезентативних проектів	не потребує додаткового фінансування
65. Забезпечення повної цифровізації управління та електронного документообігу процесу управління публічними інвестиціями	Мінекономіки Мінфін Мінінфраструктури обласні державні (військові) адміністрації органи місцевого самоврядування (за згодою)	грудень 2028 р.	процес управління публічними інвестиціями та електронний документообіг процесу управління публічними інвестиціями цифровізовано	можливе залучення грантових коштів, коштів міжнародної технічної допомоги

ДОКУМЕНТИ

66. Створення допоміжних технічних інструментів для підготовки, оцінки та аналізу реалізації інвестиційних проектів у рамках функціонування Єдиної цифрової інтегрованої інформаційно-аналітичної системи управління процесом відбудови об'єктів нерухомого майна, будівництва та інфраструктури (екосистема DREAM)	Мінінфраструктури Мінекономіки Мінфін	червень 2026 р.	допоміжні технічні інструменти для підготовки, оцінки та аналізу реалізації інвестиційних проектів у рамках функціонування Єдиної цифрової інтегрованої інформаційно-аналітичної системи управління процесом відбудови об'єктів нерухомого майна, будівництва та інфраструктури (екосистема DREAM) створено	можливе залучення грантових коштів, коштів міжнародної технічної допомоги
67. Створення допоміжних технічних інструментів для проведення оцінки ризиків, пов'язаних із зміною клімату, для підготовки, оцінки та аналізу реалізації інвестиційних проектів у рамках функціонування Єдиної цифрової інтегрованої інформаційно-аналітичної системи управління процесом відбудови об'єктів нерухомого майна, будівництва та інфраструктури (екосистема DREAM)	Мінінфраструктури Мінекономіки Мінфін	червень 2026 р.	технічні інструменти створено	можливе залучення грантових коштів, коштів міжнародної технічної допомоги
Завдання 10. Подальша розбудова спроможностей з управління публічними інвестиціями				
68. Надання методичної допомоги органам державної влади та органам місцевого самоврядування з питань підготовки публічних інвестиційних проектів та управління публічними інвестиціями	Мінекономіки Мінфін Мінінфраструктури	постійно	методична допомога органам державної влади та органам місцевого самоврядування з питань підготовки публічних інвестиційних проектів та управління публічними інвестиціями надана	не потребує додаткового фінансування
69. Забезпечення розвитку спроможності галузевих міністерств здійснювати аналіз витрат і вигід, проводити достовірну оцінку капітальних та поточних витрат на підготовку і реалізацію публічних інвестиційних проектів	Мінекономіки Мінфін	постійно	проведено тренінги, забезпечено постійну методологічну підтримку галузевих міністерств	можливе залучення міжнародних грантів, коштів міжнародної технічної допомоги
70. Забезпечення функціонування на регіональному та місцевому рівні структурних підрозділів з управління публічними інвестиціями	Мінекономіки Мінінфраструктури обласні державні (військові) адміністрації органи місцевого самоврядування (за згодою)	грудень 2026 р.	структурні підрозділи з управління публічними інвестиціями на регіональному та місцевому рівні функціонують	не потребує додаткового фінансування
71. Забезпечення проведення навчання та підвищення кваліфікації для працівників у сфері управління публічними інвестиціями	Мінекономіки обласні державні (військові) адміністрації органи місцевого самоврядування (за згодою)	постійно	проведено навчання з метою підвищення кваліфікації працівників у сфері управління публічними інвестиціями	можливе залучення грантових коштів, коштів міжнародної технічної допомоги
72. Забезпечення проведення навчання та підвищення кваліфікації спеціалістів, що безпосередньо взаємодіють з Єдиною цифровою інтегрованою інформаційно-аналітичною системою управління процесом відбудови об'єктів нерухомого майна, будівництва та інфраструктури (екосистема DREAM)	Мінекономіки Мінінфраструктури	постійно	проведено навчання з метою підвищення кваліфікації працівників, що безпосередньо взаємодіють з Єдиною цифровою інтегрованою інформаційно-аналітичною системою управління процесом відбудови об'єктів нерухомого майна, будівництва та інфраструктури (екосистема DREAM)	можливе залучення грантових коштів, коштів міжнародної технічної допомоги

КАБІНЕТ МІНІСТРІВ УКРАЇНИ

РОЗПОРЯДЖЕННЯ
від 21 червня 2024 р. № 574-р
Київ

Про визначення суб'єкта управління нерухомим майном у с. Бровки Перші Бердичівського району Житомирської області

Визначити Міністерство економіки суб'єктом управління нерухомим майном по вул. Залізничній, 136, у с. Бровки Перші Бердичівського району Житомирської області за переліком згідно з додатком.

Прем'єр-міністр України Д. ШМИГАЛЬ

Додаток
до розпорядження Кабінету Міністрів України
від 21 червня 2024 р. № 574-р

ПЕРЕЛІК
нерухомого майна по вул. Залізничній,136, у с. Бровки Перші Бердичівського району Житомирської області, суб'єктом управління яким визначається Міністерство економіки

Найменування об'єкта	Загальна площа, кв. метрів	Реєстраційний номер
Прохідна, А-1	39,4	1190500218203
Зерносклад № 1, В-1	1 059,9	1190500218203
Зерносклад № 2, Д-1	918	1190500218203
Зерносклад № 3, Е-1	1 217,4	1190500218203
Очисна башта складу № 3, Ж-2	59,1	1190500218203
Зерносклад № 4, З-1	517,5	1190500218203
Зерносклад № 7, І-1	1230	1190500218203
Очисна башта складу № 7, Й-2	60,7	1190500218203
Зерносклад № 6, К-1	1 235,6	1190500218203
Очисна башта № 2, Л-4	247,5	1190500218203
Зерносклад № 5, М-1	1 314,2	1190500218203
Зерносклад № 8, Н-1	1223	1190500218203
Очисна башта № 1, Г-4	222,1	1190500218203
Склад матеріальних цінностей, П-1	1 083,2	1190500218203
Водонапірна башта, Р-1	4	1190500218203
Будівля електростанції, С-1	133,2	1190500218203
Комора для матеріалів, Т-1	84,2	1190500218203
Будівля трансформаторної підстанції, У-1	69,1	1190500218203
Контора-лабораторія, Ф-1	190,8	1190500218203
Пожежне депо, Ц-1	138,3	1190500218203
Лабораторія приймальна, Ш-1	28,9	1190500218203

КАБІНЕТ МІНІСТРІВ УКРАЇНИ

РОЗПОРЯДЖЕННЯ
від 21 червня 2024 р. № 577-р
Київ

Про підписання Угоди (у формі обміну листами) між Урядом України та Європейським космічним агентством про відновлення дії Угоди між Урядом України та Європейським космічним агентством щодо співробітництва у використанні космічного простору в мирних цілях

Схвалити проект Угоди (у формі обміну листами) між Урядом України та Європейським космічним агентством про відновлення дії Угоди між Урядом України та Європейським космічним агентством щодо співробітництва у використанні космічного простору в мирних цілях, вчиненої 25 січня 2008 р. у м. Парижі.

Уповноважити першого заступника Голови Державного космічного агентства Беня Володимира Петровича на підписання зазначеної Угоди.

Прем'єр-міністр України Д. ШМИГАЛЬ

КАБІНЕТ МІНІСТРІВ УКРАЇНИ

РОЗПОРЯДЖЕННЯ
від 21 червня 2024 р. № 575-р
Київ

Про передачу окремого індивідуально визначеного майна у власність Саратської селищної територіальної громади Білгород-Дністровського району Одеської області

Передати окреме індивідуально визначене майно у власність Саратської селищної територіальної громади Білгород-Дністровського району Одеської області за переліком згідно з додатком.

Прем'єр-міністр України Д. ШМИГАЛЬ

Додаток
до розпорядження Кабінету Міністрів України
від 21 червня 2024 р. № 575-р

ПЕРЕЛІК
окремого індивідуально визначеного майна, що передається у власність Саратської селищної територіальної громади Білгород-Дністровського району Одеської області

Найменування об'єкта	Інвентарний номер
Комп'ютерна техніка, оргтехніка, меблі, обладнання	1130054; 1130055; 1130058; 1136001; 1136002; 1136005—1136007; 1136010; 1136011; 1136013—1136020; 1136023—1136036; 1136038; 1136040—1136049; 1136053—1136055; 1136057; 1136059—1136063; 1136067—1136078; 1136080—1136093; 1137004; 1137006; 1137010—1137012; 1137017—1137019; 1137034; 1137035; 1137050; 1137051; 1137054; 1137064; 1137068; 1137082; 1137083; 1137085—1137088; 1137093—1137099; 1137126; 1137127; 1137129; 1137130; 1137133; 1137134; 1137144; 1137193; 10140000; 10140004; 10140017; 10140021—10140023; 10140026; 10140027; 10480020; 10480023; 10480049; 10480053; 10480054; 10480056—10480060; 10480062; 10480064; 10480065; 10480067; 10480069; 10480070; 10480071;10480072; 10480074; 10480075—10480079; 10480081—10480083; 10480093; 10480096; 10480097; 10480670; 10480690; 10480737; 10481004; 10481019; 10483724; 10483741; 10483742; 10483744; 10483746; 10483749; 10483752; 10483757; 10488061; 10488062; 10490048; 10490068; 10490070; 10490083; 10630006; 10630007; 11360121; 11360122; 11360221; 11360222; 11360321; 11360331; 11360371; 11360372; 11360373; 11360391; 11360392; 11360601—11360604; 11360604; 11360605; 11360605—11360609; 11360671—11360673; 11360675; 11360676; 11370051; 11370052; 11370641; 11370642; 11370644; 11370645; 11370891; 11370892; 11370893; 101460001—101460003; 111300001—111300011; 1113000061

КАБІНЕТ МІНІСТРІВ УКРАЇНИ

РОЗПОРЯДЖЕННЯ
від 25 червня 2024 р. № 578-р
Київ

Про призначення Величко-Трифонюк Р. В. заступником Міністра у справах ветеранів України з питань європейської інтеграції

Призначити Величко-Трифонюк Руслану Володимирівну заступником Міністра у справах ветеранів України з питань європейської інтеграції.

Прем'єр-міністр України Д. ШМИГАЛЬ

КАБІНЕТ МІНІСТРІВ УКРАЇНИ

РОЗПОРЯДЖЕННЯ
від 25 червня 2024 р. № 579-р
Київ

Про погодження передачі нерухомого майна у м. Смілі Черкаського району Черкаської області в державну власність

Погодитися з пропозицією Міністерства освіти і науки та Смілянської міської ради щодо передачі будівель та споруд (реєстраційний номер 2814531471080) по вул. Кармелюка, 80а, у м. Смілі Черкаського району Черкаської області, що розміщені на земельній ділянці площею 1,022 гектара (кадастровий номер 7110500000:09:004:0337), в державну власність з віднесенням їх до сфери управління зазначеного Міністерства.

Прем'єр-міністр України Д. ШМИГАЛЬ

КАБІНЕТ МІНІСТРІВ УКРАЇНИ

РОЗПОРЯДЖЕННЯ
від 25 червня 2024 р. № 580-р
Київ

Про перерозподіл деяких видатків державного бюджету, передбачених Міністерству молоді та спорту на 2024 рік

1. Відповідно до частини восьмої статті 23 Бюджетного кодексу України здійснити у межах загального обсягу бюджетних призначень, передбачених Міністерству молоді та спорту на 2024 рік у загальному фонді державного бюджету, перерозподіл видатків споживання шляхом:

зменшення їх обсягу за програмою 3401320 «Підготовка і участь національних збірних команд України в міжнародних змаганнях, що проводять Міжнародний, Європейський олімпійські комітети, включаючи Олімпійські ігри, та Всесвітніх іграх» на 1 817,1 тис. гривень;

збільшення їх обсягу за програмою 3401360 «Розвиток спортивної медицини» на 1 817,1 тис. гривень.

2. Міністерству фінансів забезпечити внесення до розпису державного бюджету змін, пов'язаних із перерозподілом видатків, що передбачені пунктом 1 цього розпорядження.

Прем'єр-міністр України Д. ШМИГАЛЬ

КАБІНЕТ МІНІСТРІВ УКРАЇНИ

РОЗПОРЯДЖЕННЯ
від 25 червня 2024 р. № 581-р
Київ

Про схвалення остаточного звіту за результатами реалізації спільного з Міжнародним банком реконструкції та розвитку проекту «Друге додаткове фінансування проекту «Екстрене реагування на COVID-19 та вакцинація в Україні»

Схвалити остаточний звіт за результатами реалізації спільного з Міжнародним банком реконструкції та розвитку проекту «Друге додаткове фінансування проекту «Екстрене реагування на COVID-19 та вакцинація в Україні».

Прем'єр-міністр України Д. ШМИГАЛЬ

ОГОЛОШЕННЯ

ПОВІСТКА ПРО ВИКЛИК
при здійсненні спеціального досудового розслідування

Підозрюваний Лебедєв Сергій Артемович, 05.01.1991 р.н., громадянин рф, зареєстрований за адресою: російська федерація, місто Москва, Велика Луб'янка, 1/3, на підставі ст. ст. 133, 135 КПК України, Вам необхідно з'явитись 05, 08, 09.07.2024 о 10.00 до слідчого відділу УСБ України у Львівській області за адресою: м. Львів, вул. С. Бандери, буд. 1, до слідчого Тивонюка Р.А., для відкриття та надання доступу до матеріалів кримінального провадження, а також проведення з Вами слідчих (розшукових) та процесуальних дій у кримінальному провадженні № 22024140000000092 від 21.03.2024 за підозрою Вас у вчиненні злочину, передбаченого ч. 4 ст. 27 - ч. 2 ст. 111 КК України.

Поважні причини неприбуття та наслідки зазначені в ст.ст. 138, 139 КПК України.

ПОВІДОМЛЕННЯ
про ухвалення слідчим суддею рішення про здійснення спеціального досудового розслідування

Ухвалою слідчого судді Галицького районного суду м. Львова від 25.06.2024 (унікальні номера судових справ в Єдиному реєстрі судових рішень № 461/5396/24, 1-кс/461/3762/24) надано дозвіл на здійснення спеціального досудового розслідування щодо підозрюваного Лебедєва Сергія Артемовича, 05.01.1991 р.н., у кримінальному провадженні № 22024140000000092 від 21.03.2024.

Права, обов'язки та гарантії підозрюваного, обвинуваченого визначені зокрема ст. 42 КПК України, ст.ст. 28, 29, 55, 56, 59, 62, 63 Конституції України.

Повний текст оголошення про ухвалення слідчим суддею рішення про здійснення спеціального досудового розслідування розміщується на веб-сайті Офісу Генерального прокурора у рубриці «Повістки про виклик та відомості про здійснення спеціального досудового розслідування».

ОГОЛОШЕННЯ

ПОВІСТКА ПРО ВИКЛИК

Національне антикорупційне бюро України, відповідно до вимог ст. ст. 133, 135, 137 КПК України, викликає підозрюваного Костенка Олександра Михайловича, 10.08.1975 р.н., зареєстрованого за адресою: м. Київ, вул. Старонаводницька, 6-Б, кв. 143, на 5 липня 2024 року о 09.00 год. до Національного антикорупційного бюро України, за адресою: м. Київ, вул. Дениса Монастирського, 3, каб. 369, до старшого детектива Національного бюро Танривердієва Х. М. (тел.: (044) 363-97-21) для проведення допиту підозрюваного у кримінальному провадженні № 52023000000000052 від 01.02.2023.

Поважні причини неприбуття та наслідки неприбуття вказані у ст. ст. 138, 139 КПК України, у тому числі: накладення грошового стягнення, можливість застосування приводу, здійснення спеціального досудового розслідування, здійснення спеціального судового розгляду.

ПОВІСТКА ПРО ВИКЛИК ОБВИНУВАЧЕНОГО ДО СУДУ

Личаківський районний суд м. Львова викликає Медведчука Віктора Володимировича, 07.08.1954 р.н., уродженця с. Почет, Абанського району, Красноярського краю, РРФСР, громадянина України, останнє відоме місце проживання: вул. Медвинська, 24, м. Київ, у спеціальне судове засідання у кримінальному провадженні про обвинувачення Медведчука Віктора Володимировича у вчиненні кримінальних правопорушень, передбачених ч. 2 ст. 28, ч. 1 ст. 111, ч. 3 ст. 15, ч. 2 ст. 28, ч. 1 ст. 348 Кримінального кодексу України, яке відбудеться в приміщенні суду 02.07.2024 р., 09.07.2024 р., 16.07.2024 р., 23.07.2024 р., 03.09.2024 р., 10.09.2024 р., 17.09.2024 р., 24.09.2024 р. на 10 год. 30 хв., за адресою: м. Львів, вул. Б. Лепкого, 16, каб. 9, ***під головуванням судді Жовніра Г. Б.*** У разі неприбуття обвинуваченого згідно ст. 323 КПК України судовий розгляд може здійснюватися за відсутності обвинуваченого. У разі неявки обвинуваченого до суду дане оголошення вважається належним повідомленням, а кримінальне провадження буде здійснюватись за відсутності обвинуваченого в порядку спеціального судового провадження.

ОГОЛОШЕННЯ ПРО ВИКЛИК ДО СУДУ

Синельниківський міськрайонний суд Дніпропетровської області повідомляє, що 11.07.2024 об 11 годині 45 хвилин в приміщенні Синельниківського міськрайонного суду Дніпропетровської області за адресою: м. Синельникове, вул. Чехова 1, відбудеться судове засідання у кримінальному провадженні за обвинуваченням Магомедова Абдулазіза Абдулмуслімовича у вчиненні кримінального правопорушення, передбаченого ч. 2 ст. 111 КК України.

У судове засідання викликається обвинувачений Магомедов Абдулазіз Абдулмуслімович, 26.01.1991 року народження, зареєстрований за адресою: вул. Октябрська, буд. 88, с. Половинкине, Старобільського району, Луганської області. Наслідки неявки в судове засідання особи, яка викликається, передбачені статтями 147, 148, 223, 372 Цивільного процесуального кодексу України або статтями 148, 149, 205, 313 Кодексу адміністративного судочинства України.

Справа розглядається Колегією суддів Синельниківського міськрайонного суду Дніпропетровської області.

Головуючий суддя А. В. Твердохліб

ОГОЛОШЕННЯ ПРО ВИКЛИК ДО СУДУ

Синельниківський міськрайонний суд Дніпропетровської області повідомляє, що 17.07.2024 об 11 годині 10 хвилин в приміщенні Синельниківського міськрайонного суду Дніпропетровської області за адресою: м. Синельникове, вул. Чехова 1, відбудеться судове засідання у кримінальному провадженні за обвинуваченням Ситюка Сергія Сергійовича у вчиненні кримінального правопорушення, передбаченого ч. 2 ст. 111 КК України.

У судове засідання викликається обвинувачений Ситюк Сергій Сергійович, 03.01.1985 року народження, зареєстрований за адресою: квартал Дружби, буд. 2, кв. 9, м. Старобільськ Старобільського району Луганської області.

Наслідки неявки в судове засідання особи, яка викликається, передбачені статтями 147, 148, 223, 372 Цивільного процесуального кодексу України або статтями 148, 149, 205, 313 Кодексу адміністративного судочинства України.

Справа розглядається Колегією суддів Синельниківського міськрайонного суду Дніпропетровської області.

Головуючий суддя А. В. Твердохліб

ПОВІДОМЛЕННЯ ПРО ПІДОЗРУ

Громадянка України Колтунова Віра Сергіївна, 08.12.1985 р.н., у відповідності до вимог ст. ст. 111, 135, 278 КПК України вам повідомляється про підозру у кримінальному провадженні за №22023050000000624 від 17.02.2023 у вчиненні кримінального правопорушення, передбаченого ч. 5 ст. 111-1 Кримінального кодексу України, а саме у добровільному зайнятті громадянином України посади, пов'язаної з виконанням організаційно-розпорядчих або адміністративно-господарських функцій, у незаконних органах влади, створених на тимчасово окупованій території, у тому числі в окупаційній адміністрації держави-агресора, тобто у вчиненні кримінального правопорушення, передбаченого ч. 5 ст. 111-1 КК України.

Повний текст повідомлення про підозру розміщено на вебсайті Офісу Генерального прокурора у рубриці «Повістки про виклик» за посиланням: https://www.gp.gov.ua/ua/categories/povistki-pro-viklik-ta-vidomosti-pro-zdijsnennya-specialnogo-dosudovogo-rozsliduvannya.

ПОВІСТКА ПРО ВИКЛИК ПІДОЗРЮВАНОЇ КОЛТУНОВОЇ В. С.

Підозрювана Колтунова Віра Сергіївна, 08.12.1985 року народження, останнє відоме місце проживання: Донецька область, Краматорський район, м. Лиман, вул. Привокзальна, б. 10А, кв. 10, на підставі ст. ст. 133, 135, 276, 278 КПК України, Вам необхідно з'явитися 06.07.2024 о 09 год. 00 хв., 08.07.2024 о 09 год. 00 хв., 09.07.2024 о 09 год. 00 хв. до слідчого в ОВС-криміналіста слідчого відділу 2 управління (з дислокацією у м. Маріуполь Донецької області) — ГУ СБУ в Донецькій та Луганській областях Баралея Олега Ігоровича до будівлі ГУ СБУ в Донецькій та Луганській областях за адресою: Донецька обл., м. Краматорськ, вул. Ярослава Мудрого, б. 56, для отримання письмового повідомлення про підозру у скоєнні кримінального правопорушення за кримінальним провадженням №22023050000000624 від 17.02.2023 за ознаками вчинення злочину, передбаченого ч. 5 ст. 111-1 КК України, допиту як підозрюваної, а також проведення інших слідчих та процесуальних дій у зазначеному кримінальному провадженні.

Поважні причини неприбуття та наслідки неприбуття зазначені у ст. ст. 138, 139 КПК України, у тому числі: можливість застосування приводу та здійснення спеціального досудового розслідування.

ОГОЛОШЕННЯ
про виклик до суду Тригуб Н. І.

Синельниківський міськрайонний суд Дніпропетровської області викликає на 12.07.2024 о 09.30 до приміщення Синельниківського міськрайонного суду Дніпропетровської області за адресою: Дніпропетровська область, м. Синельникове, вул. Чехова, 1 у судове засідання у кримінальній справі № 172/903/23 обвинувачену Тригуб Наталію Іванівну, 31.10.1996 року народження у вчиненні кримінального правопорушення, передбаченого ч. 2 ст. 111 КК України. У судове засідання викликається обвинувачена Тригуб Наталія Іванівна, 31.10.1996 року народження, яка проживає за адресою: Луганська область, Старобільський район, с. Кам'янка, вул. 8 Березня, 18 та її захисник.

Відповідно до вимог ст. ст. 135, 323 КПК України, з моменту опублікування зазначеного повідомлення у засобах масової інформації загальнодержавної сфери розповсюдження та на офіційному веб-сайті суду, остання вважається належним чином ознайомлена з її змістом.

Головуюча суддя Альона ТВЕРДОХЛІБ

Повідомлення про ухвалення слідчим суддею рішення про здійснення спеціального досудового розслідування

Ухвалою слідчого судді Центрального районного суду міста Миколаєва від 27.06.2024 (унікальний номер справи № 490/5313/24) надано дозвіл на здійснення спеціального досудового розслідування у кримінальному провадженні № 12023231090001599 від 12.05.2023 стосовно Суминіна Степана Юрійовича, 16.11.2002 року народження, громадянина РФ, зареєстрованого за адресою: РФ, м. Краснодар, п. Пашковський, вул. Поштова, 191, підозрюваного у вчиненні кримінального правопорушення, передбаченого ч. 1 ст. 438 КК України, тобто у порушенні законів та звичаїв війни.

Уведомление о постановлении следственным судьей решения о проведении специального досудебного расследования

Определением следственного судьи Центрального районного суда города Николаева от 27.06.2024 (уникальный номер дела № 490/5313/24) дано разрешение на проведение специального досудебного расследования в уголовном производстве № 12023231090001599 от 12.05.2023 относительно Сумынина Степана Юрьевича, 16.11.2002 года рождения, гражданина РФ, зарегистрированного по адресу: РФ, г. Краснодар, п. Пашковский, ул. Почтовая, 191, подозреваемого в совершении уголовного правонарушения, предусмотренного ч. 1 ст. 438 УК Украины, то есть в нарушении законов и обычаев войны.

ПОВІСТКА ПРО ВИКЛИК ДО СУДУ

Вільнянський районний суд Запорізької області викликає обвинувачену у скоєнні кримінального правопорушення, передбаченого ч. 5 ст. 111-1 КК України, Нєму Наталію Вікторівну, 27.06.1975 р.н., зареєстроване місце проживання: Запорізька обл., Мелітопольський р-н, с. Гірсівка, вул. Роднікова, буд. 82 у судове засідання на 10:00 11.07.2024, на 13:00 22.10.2024, на 13:00 05.11.2024 (справа № 314/91/24) у приміщення суду за адресою: Запорізька обл., м. Вільнянськ. вул. Бочарова, 4. ***Головуючий суддя Капітонов Є. М.***

З моменту опублікування повістки про виклик у засобах масової інформації загальнодержавної сфери розповсюдження та на офіційному веб-сайті суду обвинувачена вважається належним чином ознайомленою з її змістом.

ПОВІДОМЛЕННЯ ПРО ПІДОЗРУ ТА ВИКЛИК ДО СЛІДЧОГО

Відповідно до статей 111-112, 135, 276-279 та глави 11 КПК України повідомляю, що 28.06.2024 у кримінальному провадженні № 22024250000000024 від 25.01.2024 складено письмове повідомлення про зміну раніше повідомленої підозри Дорогань Світлані Богданівні, 05.10.1962 р.н., громадянці України, уродженці смт Сиваське Новотроїцького району Херсонської області, яка зареєстрована та мешкає за адресою: Херсонська область, Генічеський район, с. Чкалове, вул. Поштова, б. 36, кв. 4, яка мешкає на тимчасово окупованій території Херсонської області, у вчиненні злочину, передбаченого ч. 3 ст. 111-1 КК України.

Повний текст повідомлення про зміну раніше повідомленої підозри опубліковано на офіційному Інтернет-сайті Офісу Генерального прокурора «https://www.gp.gov.ua».

Також згідно з статтями 133, 135 КПК України, Дорогань Світлана Богданівна, 05.10.1962 р.н., викликається на 10:00 06.07.2024, 07.07.2024 та 08.07.2024 до старшого слідчого слідчого відділу УСБУ в Черкаській області капітана юстиції Чорної В. М. за адресою: м. Черкаси, вул. Гоголя, 240, для допиту як підозрюваного у кримінальному провадженні № 22024250000000024 від 25.01.2024. Наслідки та поважні причини неприбуття особи на виклик визначені у статтях 138-139 КПК України.

Інформація про виклик особи до суду в порядку частини третьої статті 323 КПК України

Полтавський районний суд Полтавської області викликає Агафонова Євгенія Костянтиновича, 26.12.1996 року народження, обвинуваченого у кримінальному провадженні, внесеному до Єдиного реєстру досудових розслідувань за №62022170020001046 від 18.11.2022, за фактом вчинення кримінального правопорушення, передбаченого ч. 2 ст. 111 КК України (Єдиний унікальний номер судової справи №642/2109/22).

Судове засідання відбудеться о 14 годині 00 хвилин 10 липня 2024 року в складі колегії суддів Полтавського районного суду Полтавської області у приміщенні Полтавського районного суду за адресою: м. Полтава, вул. Європейська, 154-а, з викликом учасників судового провадження.

Наслідки неприбуття обвинуваченого за викликом до суду передбачені статтею 323 КПК України.

Поважні причини неприбуття особи на виклик суду передбачені статтями 138, 139 КПК України.

Суддя Анатолій ПОТЕТІЙ

ОГОЛОШЕННЯ
про виклик до суду обвинуваченого Патрушева А. О.

Жовтневий районний суд м. Дніпропетровська Дніпропетровської області повідомляє, що 11.07.2024 о 14.00 в приміщенні Жовтневого районного суду м. Дніпропетровська Дніпропетровської області за адресою: м. Дніпро, вул. Гусенка, 13 відбудеться судове засідання у кримінальному провадженні (справа № 204/796/22) за обвинуваченням Патрушева Андрія Олександровича у вчиненні кримінальних правопорушень, передбачених ч. 2 ст. 260, ч. 2 ст. 27, ч. 2 ст. 28, ч. 2 ст. 437 КК України.

У судове засідання викликається обвинувачений Патрушев Андрій Олександрович, 08.12.1967 року народження.

З моменту опублікування повістки про виклик обвинуваченого у засобах масової інформації загальнодержавної сфери розповсюдження останній вважається належним чином ознайомленим з її змістом.

Головуюча суддя Інна ОПОЛИНСЬКА

ПОВІСТКА ПРО ВИКЛИК

Громадянин України Ніколаєв Марк Сергійович, 21.05.1985 р.н., зареєстрований за адресою: Донецька область, м. Донецьк, вулиця Добровольського, б. 3, кв. 127, відповідно до вимог ст. ст. 134, 137 КПК України, викликається 08.07.2024 о 09 год. 30 хв. та 29.07.2024 о 09 год. 30 хв. до Індустріального районного суду м. Дніпропетровська, розташованого за адресою: Дніпропетровська область, м. Дніпро, проспект Слобожанський, 84, для участі в судовому засіданні в якості обвинуваченого по кримінальному провадженню № 12022050000000934 від 16.11.2022 (кримінальне провадження № 202/19733/23).

Поважні причини неприбуття та наслідки неприбуття зазначені у ст. ст. 138, 139, 323 КПК України, у тому числі: можливість застосування приводу та здійснення спеціального судового провадження.

ОГОЛОШЕННЯ ПРО ВИКЛИК ДО СУДУ
Поворознюка Василя Дмитровича

Деснянський районний суд міста Чернігова викликає як обвинуваченого Поворознюка Василя Дмитровича, 24.08.1973 року народження, зареєстрованого за адресою: м. Київ, вул. Лаврська, 15, для участі у підготовчому судовому засіданні у кримінальному провадженні № 42022000000001504 від 27.10.2022 (судова справа № 750/2960/24) щодо Поворознюка В. Д., обвинуваченого за ч. 1 ст. 111-2 КК України, яке відбудеться 07 серпня 2024 року, о 09 годині 30 хвилин, у приміщенні суду за адресою: місто Чернігів, проспект Перемоги, 141, каб. № 210, ***під головуванням судді Лямзіної Н. Ю.***

Наслідки неприбуття обвинуваченого передбачені ст. ст. 139, 323 КПК України.

ПОВІСТКА ПРО ВИКЛИК

Запорізький районний суд Запорізької області викликає обвинуваченого Тіманькова Віктора Миколайовича, 19.08.1972 року народження, у вчиненні кримінального правопорушення (злочину), передбаченого ч. 5 ст. 111-1 КК України, у судове засідання, яке відбудеться 08 липня 2024 року о 13 годині 30 хвилин ***під головуванням судді Каряка Д. О.*** Явка до суду є обов'язковою. При собі необхідно мати документ, що посвідчує особу. Судове засідання у кримінальному провадженні відбудеться у приміщенні Запорізького районного суду Запорізької області по вул. Істоміна, 10, м. Запоріжжя. У разі неявки обвинуваченого до суду дане оголошення вважається належним повідомленням.

ПОВІСТКА ПРО ВИКЛИК ДО СУДУ

Ленінський районний суд м. Запоріжжя викликає обвинуваченого Райнова Євгена Олеговича, 10.06.1993 р.н., у вчиненні кримінального правопорушення (злочину), передбаченого ч. 7 ст. 111-1 КК України, у підготовче судове засідання, яке відбудеться 12.07.2024 о 12:15 ***під головуванням судді Новікової Н. В.***

Явка до суду є обов'язковою. При собі необхідно мати документ, що посвідчує особу.

Підготовче судове засідання у кримінальному провадженні відбудеться у приміщенні Ленінського районного суду м. Запоріжжя по вул. Незалежної України, 1/2, м. Запоріжжя.

У разі неявки обвинуваченого до суду дане оголошення вважається належним повідомленням.

ПОВІСТКА ПРО ВИКЛИК ДО СУДУ

Ленінський районний суд м. Запоріжжя викликає обвинуваченого Нероду Дениса Анатолійовича, 14.11.1990 р.н., у вчиненні кримінального правопорушення (злочину), передбаченого ч. 7 ст. 111-1 КК України, у підготовче судове засідання, яке відбудеться 12.07.2024 о 12:00 ***під головуванням судді Новікової Н. В.***

Явка до суду є обов'язковою. При собі необхідно мати документ, що посвідчує особу.

Підготовче судове засідання у кримінальному провадженні відбудеться у приміщенні Ленінського районного суду м. Запоріжжя по вул. Незалежної України, 1/2, м. Запоріжжя.

У разі неявки обвинуваченого до суду дане оголошення вважається належним повідомленням.

ПОВІСТКА
про виклик обвинуваченого

Дніпровський апеляційний суд викликає Полтарака Іллю Ілліча, 20.08.1986 року народження, як обвинуваченого у вчиненні кримінального правопорушення, передбаченого ч. 7 ст. 111-1 КК України, у судове засідання, яке відбудеться 09.07.2024 року об 11-45 год., в приміщенні Дніпровського апеляційного суду за адресою: Дніпропетровська область, м. Дніпро, вул. Харківська, буд. 13.

Головуючий суддя О. Є. Джерелейко

ПОВІСТКА ПРО ВИКЛИК НА СУДОВИЙ РОЗГЛЯД СПРАВИ ЗА ВІДСУТНІСТЮ ОБВИНУВАЧЕНОГО У ПОРЯДКУ СПЕЦІАЛЬНОГО СУДОВОГО ПРОВАДЖЕННЯ

Ухвалою Херсонського міського суду Херсонської області від 26.06.2024 року було постановлено здійснювати спеціальне судове провадження у кримінальному провадженні внесеному до ЄРДР за №22023230000000348 від 10.07.2023 за обвинуваченням Данилець Олени Вікторівни, 22.11.1979 року народження, у вчиненні кримінального правопорушення, передбаченого ч. 3 ст. 111-1 КК України.

Судові засідання призначено о 12-20 годині 03.07.2024 року, о 10-45 год. 18.09.2024 року, о 12-00 год. 16.10.2024, о 10-45 год. 13.11.2024 року у приміщенні суду за адресою: м. Херсон, вул. Маяковського, 6/29, зал № 403.

У зв'язку з викладеним у відповідності до вимог ст.ст.134,135,323 КПК України Херсонський міський суд Херсонської області викликає Данилець Олену Вікторівну, 22.11.1979 р.н, зареєстровану за адресою: м. Херсон, вул. 49 Херсонської Гвардійської Дивізії, 5 кв.172, останнє відоме місце проживання: м. Херсон, проспект 200-річчя Херсона, 41-а, кв. 46 для участі у розгляді кримінального провадження №766/3982/23 у вчиненні кримінального правопорушення за ч. 3 ст. 111-1 КК України у якості обвинуваченої.

Суддя В. Е. Дорошинська

ПОВІСТКА ПРО ВИКЛИК ДО СУДУ ЛУГАНСЬКОГО О. Н.

Синельниківський міськрайонний суд Дніпропетровської області викликає до суду Луганського Олександра Назаровича, 17.07.1955 року народження, який зареєстрований та проживає за адресою: Луганська область, Старобільський район, с. Шульгинка, вул. Партизанська, буд. 37, як обвинуваченого у вчиненні кримінального правопорушення, передбаченого ч. 5 ст. 111-1 КК України, по кримінальному провадженню №191/2349/23 (провадження 1-кп/191/182/23) в судове засідання, яке відбудеться 08 липня 2024 року о 13-00 год. https://reestr.court.gov.ua/Review/111293917 в приміщенні суду за адресою: Дніпропетровська область, м. Синельникове, вул. Чехова, 1, ***головуюча суддя Костеленко Яна Юріївна.*** Поважні причини та наслідки неприбуття особи на виклик суду викладені у ст. ст. 138-139, 323 КПК України.

ПОВІДОМЛЕННЯ ПРО ВИКЛИК

Вільнянський районний суд Запорізької області викликає обвинувачену Синицю Тетяну Дмитрівну, 09.07.1999 р. н., у вчиненні кримінального правопорушення (злочину) передбаченого ч. 7 ст. 111-1 КК України у підготовче судове засідання, яке відбудеться 04.07.2024 року о 10 годині 00 хвилин ***під головуванням судді Кононенко І. О.***

Явка до суду є обов'язковою. При собі необхідно мати документ, що посвідчує особу.

Підготовче судове засідання у кримінальному провадженні відбудеться у приміщенні Вільнянського районного суду Запорізької області по вул. Бочарова, 4, м. Вільнянськ.

У разі неявки обвинуваченої до суду дане оголошення вважається належним повідомленням.

ОГОЛОШЕННЯ

ПОВІДОМЛЕННЯ
про ухвалення слідчим суддею рішення
про здійснення спеціального досудового розслідування

Громадянин Російської Федерації Чалов Микита Юрійович, 03.09.1998 року народження, уродженець м. Усольє-Сибірське, Іркутської області, Російської Федерації, зареєстрований за адресою: Іркутська область, м. Усольє-Сибірське, вулиця Інтернаціональна, будинок 10, квартира 79, проживає за адресою: м. Псков, вул. Яна Фабріціуса, будинок 2/17, квартира 67, Російська Федерація, повідомляється про те, що ухвалою слідчого судді Печерського районного суду м. Києва від 28.06.2024 надано дозвіл на здійснення спеціального досудового розслідування у кримінальному провадженні № 22022101110000222 від 30.06.2022 стосовно Чалова Микити Юрійовича, 03.09.1998 р.н., який підозрюється у вчиненні кримінальних правопорушень, передбачених ч. 2 ст. 438 КК України.

ПОВІДОМЛЕННЯ
про завершення спеціального досудового розслідування та надання доступу
до матеріалів досудового розслідування

Громадянин Російської Федерації Чалов Микита Юрійович, 03.09.1998 року народження, уродженець м. Усольє-Сибірське, Іркутської області, Російської Федерації, зареєстрований за адресою: Іркутська область, м. Усольє-Сибірське, вулиця Інтернаціональна, будинок 10, квартира 79, проживає за адресою: м. Псков, вул. Яна Фабріціуса, будинок 2/17, квартира 67, Російська Федерація, повідомляється про те, що спеціальне досудове розслідування у кримінальному провадженні № 22022101110000222 від 30.06.2022 стосовно Чалова Микити Юрійовича, 03.09.1998 р.н., який підозрюється у вчиненні кримінальних правопорушень, передбачених ч. 2 ст. 438 КК України, завершено та йому надається доступ до матеріалів досудового розслідування.

ПОВІСТКИ
про виклик підозрюваного Чалова М.Ю.

Громадянин Російської Федерації Чалов Микита Юрійович, 03.09.1998 року народження, уродженець м. Усольє-Сибірське, Іркутської області, Російської Федерації, зареєстрований за адресою: Іркутська область, м. Усольє-Сибірське, вулиця Інтернаціональна, будинок 10, квартира 79, проживає за адресою: м. Псков, вул. Яна Фабріціуса, будинок 2/17, квартира 67, Російська Федерація, відповідно до вимог ст. ст. 133, 135 Кримінального процесуального кодексу України, Вам необхідно з'явитися 05.07.2023, 08.07.2023 та 09.07.2023 о 10 год. 00 хв. до старшого слідчого в ОВС Головного слідчого управління Національної поліції України капітана поліції Покладюка Ярослава Ігоровича за адресою: м. Київ, вул. Загорівська, 2, як підозрюваному у кримінальному провадженні № 22022101110000222 від 30.06.2022 за ч. 2 ст. 438 КК України для ознайомлення з матеріалами кримінального провадження на виконання вимог ст. 290 КПК України.

При собі необхідно мати документ, який посвідчує особу.

Явка обов`язкова. У разі неявки без поважних причин застосовуються заходи, передбачені ст. ст. 139, 140 Кримінального процесуального кодексу України: примусовий привід, грошове стягнення.

Також, підозрюваному повідомляється, що в порядку ч. 6 ст. 290 КПК України Ви повинні відкрити стороні обвинувачення наявні матеріали, які плануєте використовувати, як доказ у суді.

Повний текст повідомлення про ухвалення слідчим суддею рішення про здійснення спеціального досудового розслідування, повідомлення про завершення спеціального досудового розслідування та надання доступу до матеріалів досудового розслідування, повісток про виклик підозрюваного розміщені на веб-сайті Офісу Генерального прокурора у рубриці «Повістки про виклик та відомості про здійснення спеціального досудового розслідування».

ПОВІДОМЛЕННЯ ПРО ПІДОЗРУ

28.06.2024 у кримінальному провадженні № 22024070000000026 від 01.02.2024 складено повідомлення про підозру щодо громадянина рф Мазура Володимира Володимировича, 19.06.1966 р.н., зареєстрованого за адресою: м. Тюмень (рф), проїзд Зарічний, буд. 33, кв. 257, працюючого губернатором Томської області, у вчиненні кримінального правопорушення (злочину), передбаченого ч. 3 ст. 110-2 КК України, а саме фінансування дій, вчинених з метою насильницької зміни та повалення конституційного ладу і захоплення державної влади, зміни меж території, а також державного кордону України, вчиненому повторно.

Повний текст повідомлення про підозру розміщуватиметься на веб-сайті Офісу Генерального прокурора у рубриці «Повістки про виклик» за посиланням: https:// www.gp.gov.ua».

Повістка про виклик

Слідчий відділ УСБУ в Закарпатській області викликає громадянина рф Мазура Володимира Володимировича, 19.06.1966 р.н., зареєстрованого за адресою: м. Тюмень (рф), проїзд Зарічний, буд. 33, кв. 257, для вручення повідомлення про підозру та проведення слідчих дій (допиту підозрюваного) за участю Вас як підозрюваного у кримінальному провадженні № 22024070000000026 від 01.02.2024 на 09 год. 00 хв. 08.07.2024, на 09 год. 00 хв. 09.07.2024 та на 09 год. 00 хв. 10.07.2024 до слідчого відділу УСБУ в Закарпатській області за адресою: м. Ужгород, вул. Довженка, буд. 3.

УВЕДОМЛЕНИЕ О ПОДОЗРЕНИИ

28.06.2024 в уголовном производстве № 22024070000000026 от 01.02.2024 составлено уведомления о подозрении в отношении гражданина рф Мазура Владимира Владимировича, 19.06.1966 г.р., зарегистрированного по адресу: г. Тюмень (рф), проезд Заречный, д. 33, кв. 257, работающего губернатором Томской области, в совершении уголовного правонарушения (преступления), предусмотренного ч. 3 ст. 110-2 УК Украины, а именно финансирования действий, совершенных с целью насильственного изменения или свержения конституционного строя или захвата государственной власти, изменения пределов территории, а также государственной границы Украины, совершенное повторно.

Полный текст уведомления о подозрении будет размещаться на веб-сайте Офиса Генерального прокурора в рубрике «Повестки о вызове» по ссылке: https:// www.gp.gov.ua».

Повестка о вызове

Следственный отдел УСБУ в Закарпатской области вызывает гражданина рф Мазура Владимира Владимировича, 19.06.1966 г.р., зарегистрированного по адресу: г. Тюмень (рф), проезд Заречный, д. 33, кв. 257, для вручения уведомления о подозрении и проведения следственных действий (допроса подозреваемого) с участием Вас как подозреваемого в уголовном производстве № 22024070000000026 от 01.02.2024 на 09 час. 00 мин. 08.07.2024, на 09 час. 00 мин. 09.07.2024 и на 09 час. 00 мин. 10.07.2024 в следственный отдел УСБУ в Закарпатской области по адресу: г. Ужгород, ул. Довженка, д. 3.

Повідомлення про ухвалення слідчим суддею рішення про здійснення спеціального досудового розслідування:

Ухвалою слідчого судді Суворовського районного суду м. Одеси від 04.06.2024 (справа № 523/5214/23) надано дозвіл на здійснення спеціального досудового розслідування в кримінальному провадженні № 42023163040000021 від 23.03.2023 стосовно підозрюваного у вчиненні кримінального правопорушення, передбаченого ч. 5 ст. 191 КК України Новокрещенова Юрія Едуардовича, 20.09.1984 року народження, остання відома адреса проживання: Одеська область, м. Одеса, вул. Академіка Філатова, буд. 56, кв. 57, який переховується від слідства та суду та оголошений у міжнародний розшук.

ПОВІСТКА ПРО ВИКЛИК ПІДОЗРЮВАНОГО.

Новокрещенов Юрій Едуардович, проживаючий за адресою: м. Одеса, вул. Академіка Філатова, буд. 56, кв. 57 відповідно до вимог ст. ст. 133, 135, 290 КПК України, Вам, як підозрюваному у кримінальному провадженні № 42023163040000021 від 23.03.2023 необхідно з'явитися 05.07.2024 о 10:00 годині до Суворовської окружної прокуратури м. Одеси Одеської області за адресою: вул. Отамана Головатого, буд. 89, м. Одеса, Одеська область, кабінет № 34 для (отримання письмового повідомлення про підозру у вчиненні кримінального правопорушення, передбаченого ч. 5 ст. 191 КК України, допиту як підозрюваного, повідомлення про завершення досудового розслідування, надання доступу до матеріалів кримінального провадження і ознайомлення з ними, для вручення обвинувального акта, реєстру матеріалів досудового розслідування та відібрання розписки про їх отримання). Поважні причини неприбуття особи на виклик передбачено статтею 138 КПК України. Наслідки неприбуття на виклик передбачено статтею 139 КПК України.

ПОВІДОМЛЕННЯ
про завершення досудового розслідування та виклик
підозрюваного Давлєєва Ігоря Олександровича

Повідомляю, що досудове розслідування у кримінальному провадженні № 22024000000000479 від 28.05.2024 за підозрою Давлєєва І.О. у вчиненні кримінальних правопорушень, передбачених ч. 1 ст. 111, ч. 2 ст. 28, ч. 1 ст. 438 КК України, завершено 28.06.2024.

У зв'язку з викладеним, відповідно до ст. 290 КПК України, Давлєєву І.О. необхідно з'явитися до старшого слідчого 4 відділу 3 управління досудового розслідування Головного слідчого управління Служби безпеки України старшого лейтенанта юстиції Бутенка Тараса Андрійовича за адресою: м. Київ, вул. Володимирська 33, кабінет 7 або до прокурора у кримінальному провадженні – прокурора Офісу Генерального прокурора Тесленка А.Ю. за адресою: місто Київ, вулиця Князів Острозьких 8, кабінет 339 починаючи з 9 годин 00 хвилин до 18 годин 00 хвилин з 03.07.2024 по 08.07.2024 (включно) для ознайомлення з матеріалами вказаного вище кримінального провадження та отримання обвинувального акту.

Відповідно до ч. 6 ст. 290 КПК України підозрюваному Давлєєву І.О. необхідно надати доступ та можливість скопіювати або відобразити відповідним чином будь-які речові докази або їх частини, документи або копії з них, а також надати доступ до житла чи іншого володіння, якщо вони знаходяться у володінні або під контролем сторони захисту, якщо маєте намір використати відомості, що містяться в них, як докази у суді.

У той же час відповідно до ч. 12 ст. 290 КПК України, якщо сторона кримінального провадження не здійснить відкриття матеріалів відповідно до положень цієї статті, суд не має права допустити відомості, що містяться в них, як докази.

Прокурор у кримінальному провадженні –
прокурор Офісу Генерального прокурора
Андрій ТЕСЛЕНКО

ПОВІДОМЛЕННЯ
про постановлення слідчим суддею ухвали про здійснення спеціального досудового розслідування стосовно підозрюваної Трякіної А.С.

Ухвалою слідчого судді Жовтневого районного суду м. Дніпропетровська Покопцевої Д.О. від 27.06.2024 надано дозвіл на здійснення спеціального досудового розслідування у кримінальному провадженні №22024050000000710 від 07.03.2024 стосовно громадянки України Трякіної Альони Сергіївни, 14.10.1987 р.н., останнє відоме місце реєстрації та проживання: Донецька область, м. Макіївка, мікрорайон Зелений, буд.53. кв. 110, підозрюваної у вчиненні злочину, передбаченого ч. 5 ст. 111-1 КК України.

ПОВІСТКА
про виклик підозрюваної Трякіної А.С.
при здійсненні спеціального досудового розслідування

Підозрювана Трякіна Альона Сергіївна, 14.10.1987 р.н., громадянка України, останнє відоме місце реєстрації та проживання: Донецька область, м. Макіївка, мікрорайон Зелений, буд.53. кв. 110, у відповідності до ст.ст. 133, 135, 297-5 КПК України, Вам необхідно з'явитися 12.07.2024 об 09:00 до Донецької обласної прокуратури, до слідчого в ОВС СВ 2 управління (з дислокацією у м.Маріуполь Донецької області) Головного управління Служби безпеки України в Донецькій та Луганській областях підполковника юстиції Фельдмана Олексія В'ячеславовича, за адресою: м. Дніпро, вул.Майдан Озерний, буд. 32, для повідомлення про завершення досудового розслідування, відкриття й ознайомлення з матеріалами досудового розслідування, а також вручення обвинувального акта та реєстру матеріалів досудового розслідування у кримінальному провадженні №22024050000000710, внесеному до Єдиного реєстру досудових розслідувань 07.03.2024, в якому Ви є підозрюваним у вчиненні злочину, передбаченого ч. 5 ст. 111-1 КК України.

Разом з цим повідомляємо, що у разі неприбуття на виклик слідчого без поважних причин, перелік яких наведений у ст. 138 КПК України, настають наслідки, передбачені ст. 139 КПК України.

ВИКЛИК ПІДОЗРЮВАНОГО

Сацюк Володимир Андрійович, 24.09.1961 року народження, 27.06.2024 року відповідно до вимог ст.ст.36,40,42,276,277,278 КПК України Вам повідомлено про підозру в рамках матеріалів кримінального провадження № 12021100010000270 від 02.02.2021 за ознаками кримінальних правопорушень передбачених ч. 3 ст. 358, ч. 4 ст. 358, ч. 3 ст. 15 ч. 4 ст.190 в редакції Закону (№ 2617-VIII від 22.11.2018) КК України.

Відповідно до вимог ст.ст.133,135 Вам необхідно з'явитися 5 та 6 липня 2024 об 11:00 год до слідчого відділу Голосіївського управління поліції Головного управління Національної поліції у м. Києві (м. Київ, вул. Голосіївська, 15, (тел. 098-762-70-29) для проведення слідчих та процесуальних дій у кримінальному провадженні № 12021100010000270 від 02.02.2021, у якості підозрюваного. Поважні причини та наслідки неприбуття особи на виклик, викладені у ст. ст. 138, 139 Кримінально процесуального кодексу України.

Слідчий відділ Голосіївського УП ГУНП у м. Києві

Юр'ївським районним судом Дніпропетровської області здійснюється розгляд кримінального провадження № 1-кп/0198/71/24, справа № 198/179/24 за обвинуваченням Земляної Наталії Дмитрівни у вчиненні кримінального правопорушення, передбаченого ч. 3 ст. 111-1 КК України.

Обвинувачена Земляна Наталія Дмитрівна, 03.02.1988 року народження, викликається для участі в підготовчому судовому засіданні, призначеному на 09 липня 2024 року о 10:00 годині, в приміщенні Юр'ївського районного суду Дніпропетровської області, який знаходиться за адресою: Дніпропетровська область, Павлоградський район, смт Юр'ївка, вул. Центральна, 89.

Після опублікування оголошення в пресі, обвинувачена вважається повідомленою про дату, час та місце розгляду справи. У разі неявки обвинуваченої підготовче судове засідання буде проведено за її відсутності.

Суддя Ірина ГАЙДАР

ПОВІДОМЛЕННЯ ПРО ПІДОЗРУ

27.06.2024 у кримінальному провадженні № 42024070000000062 від 09.04.2024 складено повідомлення про підозру щодо громадянки України Онищенко Катерини Олексіївни, 15.10.1982 р.н., зареєстрованої за адресою: м. Херсон, вул. Чорноморська, буд. № 28а, кв. 56, у вчиненні кримінального правопорушення (злочину), передбаченого ч. 7 ст. 111-1 КК України, а саме у добровільному зайнятті громадянином України посади в незаконному правоохоронному органі, створеному на тимчасово окупованій території.

Повний текст повідомлення про підозру розміщуватиметься на веб-сайті Офісу Генерального прокурора у рубриці «Повістки про виклик» за посиланням: https:// www.gp.gov.ua».

Повістка про виклик

Слідчий відділ УСБУ в Закарпатській області викликає громадянку України Онищенко Катерину Олексіївну, 15.10.1982 р.н., зареєстровану за адресою: м. Херсон, вул. Чорноморська, буд. № 28а, кв. 56, для вручення повідомлення про підозру та проведення слідчих дій (допиту підозрюваного) за участю Вас як підозрюваної у кримінальному провадженні № 42024070000000062 від 09.04.2024 на 09 год. 00 хв. 08.07.2024, на 09 год. 00 хв. 09.07.2024 та на 09 год. 00 хв. 10.07.2024 до слідчого відділу УСБУ в Закарпатській області за адресою: м. Ужгород, вул. Довженка, 3

ПОВІДОМЛЕННЯ ПРО ПІДОЗРУ

27.06.2024 у кримінальному провадженні № 42024070000000062 від 09.04.2024 складено повідомлення про підозру щодо громадянки України Калугіної Марії Яківни, 02.09.1970 р.н., зареєстрованої за адресою: м. Херсон, просп. Текстильників, буд. № 10, кв. 79, у вчиненні кримінального правопорушення (злочину), передбаченого ч. 7 ст. 111-1 КК України, а саме у добровільному зайнятті громадянином України посади в незаконному правоохоронному органі, створеному на тимчасово окупованій території.

Повний текст повідомлення про підозру розміщуватиметься на веб-сайті Офісу Генерального прокурора у рубриці «Повістки про виклик» за посиланням: https:// www.gp.gov.ua».

Повістка про виклик

Слідчий відділ УСБУ в Закарпатській області викликає громадянку України Калугіну Марію Яківну, 02.09.1970 р.н., зареєстровану за адресою: м. Херсон, просп. Текстильників, буд. № 10, кв. 79, для вручення повідомлення про підозру та проведення слідчих дій (допиту підозрюваного) за участю Вас як підозрюваної у кримінальному провадженні № 42024070000000062 від 09.04.2024 на 11 год. 00 хв. 08.07.2024, на 11 год. 00 хв. 09.07.2024 та на 11 год. 00 хв. 10.07.2024 до слідчого відділу УСБУ в Закарпатській області за адресою: м. Ужгород, вул. Довженка, 3

ПОВІДОМЛЕННЯ ПРО ПІДОЗРУ

27.06.2024 у кримінальному провадженні № 42024070000000062 від 09.04.2024 складено повідомлення про підозру щодо громадянки України Волошиної Юлії Володимирівни, 14.12.1983 р.н., зареєстрованої за адресою: м. Херсон, вул. Миру, буд. № 14, кв. 56, у вчиненні кримінального правопорушення (злочину), передбаченого ч. 7 ст. 111-1 КК України, а саме у добровільному зайнятті громадянином України посади в незаконному правоохоронному органі, створеному на тимчасово окупованій території.

Повний текст повідомлення про підозру розміщуватиметься на веб-сайті Офісу Генерального прокурора у рубриці «Повістки про виклик» за посиланням: https:// www.gp.gov.ua».

Повістка про виклик

Слідчий відділ УСБУ в Закарпатській області викликає громадянку України Волошину Юлію Володимирівну, 14.12.1983 р.н., зареєстровану за адресою: м. Херсон, вул. Миру, буд. № 14, кв. 56, для вручення повідомлення про підозру та проведення слідчих дій (допиту підозрюваного) за участю Вас як підозрюваної у кримінальному провадженні № 42024070000000062 від 09.04.2024 на 10 год. 00 хв. 08.07.2024, на 10 год. 00 хв. 09.07.2024 та на 10 год. 00 хв. 10.07.2024 до слідчого відділу УСБУ в Закарпатській області за адресою: м. Ужгород, вул. Довженка, 3

ПОВІСТКА ПРО ВИКЛИК ОБВИНУВАЧЕНОЇ ДО СУДУ

Синельниківський міськрайонний суд Дніпропетровської області викликає Завертиленко Катерину Геннадіївну, 13.07.1998 року народження, яка обвинувачується у вчиненні кримінального правопорушення, передбаченого ч. 7 ст. 111-1 КК України, у судове засідання по справі №172/59/23 (провадження №1-кп/191/88/23), яке відбудеться 11.07.2024 року о 10:00 год. в приміщенні суду за адресою: Дніпропетровська область, м. Синельникове, вул. Троїцька, 1, кабінет №7. Наслідки неприбуття обвинуваченої передбачені ст. 323 КПК України. Головуюча суддя Окладнікова Оксана Ігорівна

ПОВІСТКА ПРО ВИКЛИК ОБВИНУВАЧЕНОЇ ДО СУДУ

Синельниківський міськрайонний суд Дніпропетровської області викликає Латиніну Ольгу Миколаївну, 28.04.1982 року народження, яка обвинувачується у вчиненні кримінальних правопорушень, передбачених ч. 5, ч. 6 ст. 111-1 КК України, у підготовче судове засідання по справі №344/11907/22 (провадження №1-кп/191/13/24), яке відбудеться 10.07.2024 року об 11:20 годині в приміщенні суду за адресою: Дніпропетровська область, м. Синельникове, вул. Троїцька, 1, кабінет №7. Наслідки неприбуття обвинуваченої передбачені ст. 323 КПК України. Головуюча суддя Окладнікова Оксана Ігорівна

ПОВІСТКА ПРО ВИКЛИК ОБВИНУВАЧЕНОЇ ДО СУДУ

Синельниківський міськрайонний суд Дніпропетровської області викликає Мацепуру Катерину Сергіївну, 17.03.1982 року народження, яка обвинувачується у вчиненні кримінального правопорушення, передбаченого ч.5 ст.111-1 КК України, у підготовче судове засідання по справі №191/4390/23 (провадження №1-кп/191/323/23), яке відбудеться 08.07.2024 року об 11:40 годині в приміщенні суду за адресою: Дніпропетровська область, м. Синельникове, вул. Троїцька, 1, кабінет №7. Наслідки неприбуття обвинуваченої передбачені ст.323 КПК України. ***Головуюча суддя Окладнікова Оксана Ігорівна.***

ПОВІДОМЛЕННЯ
про постановлення слідчим суддею ухвали про здійснення спеціального досудового розслідування стосовно підозрюваного Боєва В.О.

Ухвалою слідчого судді Заводського районного суду м. Миколаєва 27.06.2024 надано дозвіл на здійснення спеціального досудового розслідування у кримінальному провадженні № 12022230000005375 внесеному до Єдиного реєстру досудових розслідувань 08.11.2022 відносно Боєва Віктора Олександровича, 08.09.1962 року народження, зареєстрованого за адресою: Херсонська область Генічеський район с. Червоне, вул. Леніна, 15, підозрюваного у вчиненні злочину, передбаченого ч. 5 ст. 111-1 КК України.

Повний текст ухвали слідчого судді Заводського районного суду м. Миколаєва про дозвіл на здійснення спеціального досудового розслідування розміщується на веб-сайті Офісу Генерального прокурора у рубриці «Повістки про виклик та відомості про здійснення спеціального досудового розслідування».

ОГОЛОШЕННЯ

В провадженні Солом'янського районного суду м. Києва перебуває справа №760/28386/23 (провадження №1-кп/760/1590/24) у кримінальному провадженні № 22023011000000220 від 19.09.2023, по обвинуваченню Первих Вадима Володимировича, 07.05.1982 року народження, у вчиненні кримінального правопорушення, передбаченого ч. 3 ст. 109, ч. 1 ст. 110, ч. 6 ст. 111-1, ч. 3 ст. 436-2 КК України. Судове засідання в справі призначене на 09.07.2024 о 10:30 год. у приміщенні суду за адресою: м. Київ, вул. Грушецька, 1, каб. 10.

У разі неявки обвинуваченого, дане оголошення вважається належним повідомленням, а кримінальне провадження буде здійснюватись за відсутності обвинуваченого в порядку спеціального судового провадження.

Суддя С.А. Горбатовська

Солом'янський районний суд м. Києва викликає в судове засідання Добророва Ігоря Олександровича, 24.06.1978 р. народження, громадянина України, уродженця м. Ясинувата, Донецької області, який зареєстрований та проживає за адресою: АР Крим, м. Сімферополь, вул. Семашка, 19, кв. 64, як обвинуваченого у вчиненні кримінального правопорушення, передбаченого ч. 1 ст. 111 КК України, у кримінальному провадженні № 42016000000002737, внесеному 06 жовтня 2016 р. до Єдиного реєстру досудових розслідувань, справа № 760/13111/24, провадження № 1-кп/760/2956/24, яке відбудеться 09 липня 2024 року о 10.00 год. в приміщенні суду за адресою: Україна, м. Київ, вул. Максима Кривоноса, 25.

Згідно з ст. 42 КПК України обвинувачений зобов'язаний прибути за викликом до суду, а в разі неможливості прибути за викликом у призначений строк - заздалегідь повідомити про це суд. При собі необхідно мати документ, який посвідчує особу.

Головуючий суддя М.В. Вишняк

Солом'янський районний суд м. Києва викликає в судове засідання Плахова Ігоря Ігоровича, 10.01.1978 р. народження, громадянина України, уродженця м. Сімферополя, АР Крим, який зареєстрований та проживає за адресою: Україна, АР Крим, м. Сімферополь, вул. Кржижанівського, 4, кв. 47 та АР Крим, м. Сімферополь, смт. Гресівське, пров. Марсовий, 3, кв. 41, як обвинуваченого у вчиненні кримінального правопорушення, передбаченого ч. 1 ст. 111 КК України, у кримінальному провадженні № 22023011000000065, внесеному 31 березня 2023 р. до Єдиного реєстру досудових розслідувань, справа № 760/428/24, провадження № 1-кп/760/2384/24, яке відбудеться 09 липня 2024 року об 11.00 год. в приміщенні суду за адресою: Україна, м. Київ, вул. Максима Кривоноса, 25.

Згідно з ст. 42 КПК України обвинувачений зобов'язаний прибути за викликом до суду, а в разі неможливості прибути за викликом у призначений строк — заздалегідь повідомити про це суд. При собі необхідно мати документ, який посвідчує особу.

Головуючий суддя М.В. Вишняк

У провадженні Солом'янського районного суду м. Києва перебуває кримінальне провадження відносно Рогачова Дмитра Миколайовича, 09.06.1976 року народження, обвинуваченого у вчиненні кримінального правопорушення, передбаченого ч. 1 ст. 111 КК України. У зв'язку з викладеним, в судове засідання викликається Рогачов Дмитро Миколайович, 09.06.1976 року народження, обвинувачений у вчиненні кримінального правопорушення, передбаченого ч. 1 ст. 111 КК України, яке відбудеться 09 липня 2024 року о 12 год. 00 хв. в приміщенні Солом'янського районного суду м. Києва за адресою: м. Київ, вул. Максима Кивоноса, 25, ***під головуванням судді Застрожнікової К.С.***

У разі неявки обвинуваченого, дане оголошення вважається належним повідомленням, а кримінальне провадження буде здійснюватись за відсутністю обвинуваченого в порядку спеціального судового провадження.

Солом'янський районний суд м. Києва викликає в судове засідання Онищенко Тетяну Сергіївну, 29.03.1972 року народження, громадянку України, уродженку м. Сімферополя, АР Крим, яка зареєстрована та проживає за адресою: Україна, АР Крим, м. Сімферополь, вул. Єфремова, буд. 29, кв. 12, обвинувачену у вчиненні кримінального правопорушення, передбаченого ч. 1 ст. 111 КК України, у кримінальному провадженні №42016000000002765, справа №752/6729/22, провадження №1-кп/752/1484/22, яке відбудеться 09.07.2024 о 16:30 в приміщенні суду за адресою: Україна, м. Київ, вул. Максима Кривоноса, 25, номер телефону для зв'язку +380970868658.

Згідно з ст. 42 КПК України обвинувачений зобов'язаний прибути за викликом до суду, а в разі неможливості прибути за викликом у призначений строк - заздалегідь повідомити про це суд. При собі необхідно мати документ, який посвідчує особу.

Наслідки неприбуття на виклик передбачено ст. 139, 140, 323 КПК України. Поважні причини неприбуття особи на виклик передбачено ст. 138 КПК України.

Суддя Сергієнко Г.Л.

В провадженні Солом'янського районного суду м. Києва перебуває справа №760/9824/24 (провадження №1-кп/760/2802/24) по кримінальному провадженню №22024011000000079 від 12.03.2024 р. за обвинуваченням Гарькавенка Валерія Вікторовича, 04.09.1973 року народження, у вчиненні кримінального правопорушення, передбаченого ч. 1 ст. 111 КК України. Підготовче судове засідання в справі призначене на 09.07.2024 р. об 11:30, в приміщенні суду за адресою: 03113, м. Київ, вул. Грушецька, 1, каб. 15.

У разі неявки обвинуваченого, дане оголошення вважається належним повідомленням, а спеціальне кримінальне провадження буде здійснюватись за відсутності обвинуваченого в порядку спеціального судового провадження.

Суддя О.М. МОЗОЛЕВСЬКА

В провадженні Солом'янського районного суду м. Києва перебуває кримінальне провадження відносно Кірюхіної Марини Анатоліївни, 28.04.1963 р.н., по обвинуваченню у вчиненні кримінального правопорушення, передбаченого ст. 111 ч. 1 КК України.

У зв'язку з чим, в підготовче судове засідання викликається Кірюхіна Марина Анатоліївна, 28.04.1963 р.н., по обвинуваченню у вчиненні кримінального правопорушення, передбаченого ст. 111 ч. 1 КК України, яке відбудеться 09.07.2024 р. о 16:00 год. в приміщенні Солом'янського районного суду м. Києва за адресою: м. Київ, вул. Максима Кривоноса, 25, каб. 31, ***під головуванням судді Педенко А.М.***

У разі неявки обвинуваченої дане оголошення вважається належним повідомленням, а кримінальне провадження буде здійснюватись за відсутністю обвинуваченої в порядку спеціального судового провадження.

В провадженні Солом'янського районного суду м. Києва перебуває справа №760/5983/24 (провадження №1-кп/760/2625/24) у кримінальному провадженню № 22023011000000078 від 10.04.2023, по обвинуваченню Куршутова Альберта Абдурашитовича, 29.12.1978 року народження, у вчиненні кримінального правопорушення, передбаченого ч. 5 ст. 111-1 КК України. Підготовче судове засідання в справі призначене на 09.07.2024 о 10:00 год. у приміщенні суду за адресою: м. Київ, вул. Грушецька, 1, каб. 10.

У разі неявки обвинуваченого, дане оголошення вважається належним повідомленням, а кримінальне провадження буде здійснюватись за відсутності обвинуваченого в порядку спеціального судового провадження.

Суддя С.А. Горбатовська

В провадженні Солом'янського районного суду м. Києва перебуває кримінальне провадження відносно Васильця Дмитра Андрійовича, обвинуваченого у вчиненні кримінальних правопорушень, передбачених ч. 3 ст. 27, ч. 2 ст. 109, ч. 3 ст. 436-2 КК України.

У зв'язку з чим, в підготовче судове засідання викликається Василець Дмитро Андрійович, 06.02.1986 р.н., обвинувачений у вчиненні кримінальних правопорушень, передбачених ч. 3 ст. 27, ч. 2 ст. 109, ч. 3 ст. 436-2 КК України, яке відбудеться 08.07.2024 року о 14-00 год. в приміщенні Солом'янського районного суду м. Києва за адресою: м. Київ, вул. Максима Кривоноса, 25, каб. 17, ***під головуванням судді Воронкіна О.А.***

У разі неявки обвинуваченого дане оголошення вважається належним повідомленням, а кримінальне провадження буде здійснюватись за відсутністю обвинуваченого в порядку спеціального судового провадження.

В провадженні Солом'янського районного суду м. Києва перебуває кримінальне провадження за обвинуваченням Маєвського Євгенія Станіславовича у вчиненні кримінального правопорушення, передбаченого ч. 1 ст. 110-2 Кримінального кодексу України, дані про яке внесено до Єдиного реєстру досудових розслідувань за № 42023100000000265 від 19.05.2023.

У зв'язку з чим, в судове засідання викликається Маєвський Євгеній Станіславович, яке відбудеться 08.07.2024 року о 15:00 год. в приміщенні Солом'янського районного суду м. Києва за адресою: м. Київ, вул. П. Шутова, 1, каб. 20, ***під головуванням судді Агафонова Є.А.***

У разі неявки обвинуваченого дане оголошення вважається належним повідомленням, а кримінальне провадження буде здійснюватись за відсутністю обвинуваченого в порядку спеціального судового провадження.

Солом'янський районний суд м. Києва викликає в підготовче судове засідання Гальченко Наталію Миколаївну, 07.07.1967 року народження, громадянку України, уродженку м. Фрунзе, Киргизстану, зареєстрована за адресою: Херсонська область, Каховський район, с. Тавричанка, вул. 40 років Перемоги, 13, як обвинувачену у вчиненні кримінального правопорушення, передбаченого ч. 3 ст. 111-1 КК України, у кримінальному провадженні № 22024101110000069, справа №760/7404/24, провадження №1-кп/760/2683/24, яке відбудеться 08 липня 2024 року о 10:00 год. в приміщенні суду за адресою: м. Київ, вул. Грушецька, 1, каб. 17.

Згідно з ст. 42 КПК України обвинувачений зобов'язаний прибути за викликом до суду, а в разі неможливості прибути за викликом у призначений строк — заздалегідь повідомити про це суд. При собі необхідно мати документ, який посвідчує особу.

Наслідки неприбуття на виклик передбачено ст. ст. 139, 140, 323 КПК України. Поважні причини неприбуття особи на виклик передбачено ст. 138 КПК України.

Суддя Бурлака О.В.

В провадженні Солом'янського районного суду м. Києва перебуває кримінальне провадження відносно Федоткіна Михайла Юрійовича, обвинуваченого у вчиненні кримінальних правопорушень, передбачених ч. 3 ст. 111-1 КК України. У зв'язку з чим, в судове засідання викликається Федоткін Михайло Юрійович, 19.03.1963 р.н., обвинувачений у вчиненні кримінальних правопорушень, передбачених ч. 3 ст. 111-1 КК України, яке відбудеться 08.07.2024 року о 10-00 год. в приміщенні Солом'янського районного суду м. Києва за адресою: м. Київ, вул. Максима Кривоноса, 25, каб. 17, ***під головуванням судді Воронкіна О.А.***

У разі неявки обвинуваченого дане оголошення вважається належним повідомленням, а кримінальне провадження буде здійснюватись за відсутністю обвинуваченого в порядку спеціального судового провадження.

У провадженні Подільського районного суду м. Києва перебуває кримінальне провадження № 1-кп/758/1307/24 (справа № 755/6337/24) за обвинуваченням Кіслиці Жанни Іванівни у вчиненні кримінального правопорушення, передбаченого ч. 5 ст. 111-1 КК України. Подільський районний суд м. Києва викликає обвинувачену Кіслицю Жанну Іванівну, 28.09.1968 року народження (останнє відоме місце проживання: пл. Радянська, 1, м. Ялта, АР Крим) у підготовче судове засідання, яке відбудеться о 09 годині 30 хвилин 08 липня 2024 року. Участь у судовому засіданні є обов'язковою. При собі необхідно мати паспорт або документ, що посвідчує особу. Розгляд кримінального провадження відбудеться у приміщенні Подільського районного суду м. Києва за адресою: вул. Хорива, 21, м. Київ, 04071, каб. 306, ***під головуванням судді Ларіонової Н.М.***

У разі неприбуття обвинуваченого до суду таке оголошення вважається належним повідомленням про дату, час та місце судового засідання.

Подільський районний суд м. Києва викликає обвинуваченого Алі Махер Хаджа, 19.02.1966 року народження (зареєстрованого за адресою: АР Крим, м. Сімферополь, вул. Желєзнодорожний Тупік, 5, кв. 41) у вчиненні кримінального правопорушення, передбаченого ч. 4 ст. 111-1 КК України у підготовче судове засідання, яке відбудеться 08.07.2024 року об 11 год. 00 хв. Явка до суду є обов'язковою. При собі необхідно мати паспорт або документ, який посвідчує особу. Слухання кримінальною провадження відбудеться в приміщенні Подільського районного суду м. Києва за адресою: 04071, м. Київ, вул. Хорива, 21, каб. 301, ***підгодовуванням судді Павленко О.О.***

У разі неявки обвинуваченого до суду дане оголошення вважається належним повідомленням, а кримінальне провадження буде здійснюватись за відсутністю обвинуваченого в порядку спеціального судового провадження.

У провадженні Подільського районного суду м. Києва перебуває кримінальне провадження № 1-кп/758/69/24 (справа № 758/11554/23) за обвинуваченням Зінченка Сергія Володимировича у вчиненні кримінального правопорушення, передбаченого ч. 4 ст. 111-1 КК України. Подільський районний суд м. Києва викликає обвинуваченого Зінченка Сергія Володимировича, 19.03.1952 року народження (останнє відоме місце проживання: вул. Свердлова, 89, кв. 14, м. Ялта, АР Крим), у підготовче судове засідання, яке відбудеться о 09 годині 45 хвилин 8 липня 2024 року. Участь у судовому засіданні є обов'язковою. При собі необхідно мати паспорт або документ, що посвідчує особу. Розгляд кримінального провадження відбудеться у приміщенні Подільського районного суду м. Києва за адресою: вул. Хорива, 21, м. Київ, 04071, каб. 306, ***під головуванням судді Ларіонової Н.М.***

У разі неприбуття обвинуваченого до суду таке оголошення вважається належним повідомленням про дату, час та місце судового засідання.

ПОВІДОМЛЕННЯ ПРО ПІДОЗРУ

У кримінальному провадженні № 42023000000000689 від 25.04.2023, відповідно п. 11 ч. 2 ст. 36, ст. ст. 111, 112, 276 – 279 КПК України, 21.02.2024 складено письмове повідомлення про підозру Орлову Юрію Ігоровичу, 29.09.1990 року народження, уродженцю м. Алчевськ Луганської області, громадянину України, остання відома адреса проживання: м. Луганськ, вул. Курчатова, буд. 15, кв. 52, про те, що він обґрунтовано підозрюється у державній зраді, тобто в діяннях, умисно вчинених громадянином України на шкоду суверенітетові, територіальній цілісності та недоторканності, обороноздатності, державній, економічній та інформаційній безпеці України: переході на бік ворога в період збройного конфлікту та наданні іноземній державі допомоги в проведенні підривної діяльності проти України, тобто у вчиненні злочину, передбаченого ч. 1 ст. 111 КК України (із змінами, внесеними згідно із Законами від 08.04.2014 № 1183-VII, від 07.10.2014 № 1689-VII, які діяли на момент вчинення злочину).

Права, обов'язки та гарантії підозрюваного визначені зокрема ст. 42 КПК України, ст. ст. 28, 29, 55, 56, 59, 62, 63 Конституції України.

Повний текст повідомлення про підозру розміщуватиметься на веб-сайті Офісу Генерального прокурора у рубриці «Повістки про виклик та відомості про здійснення спеціального досудового розслідування» за посиланням: «https://www.gp.gov.ua/ua/categories/povistki-pro-viklik-ta-vidomosti-pro-zdijsnennya-specialnogo-dosudovogo-rozsliduvannya.

Орлову Юрію Ігоровичу,
29.09.1990 року народження,
остання відома адреса проживання:
м. Луганськ, вул. Курчатова, буд. 15, кв. 52

ПОВІСТКА ПРО ВИКЛИК

Орлов Юрій Ігорович, 29.09.1990 року народження, Ви викликаєтесь на 10 год 00 хв 09, 10 та 11 липня 2024 року до заступника начальника першого відділу другого управління процесуального керівництва досудовим розслідуванням та підтримання публічного обвинувачення Департаменту нагляду за додержанням законів органами Державного бюро розслідувань Офісу Генерального прокурора Підлісного О.А. за адресою: м. Київ, вул. Князів Острозьких, 8, каб. № 2104, тел: +38044-596-73-44, для допиту як підозрюваного у вчиненні злочину, передбаченого ч. 1 ст. 111 КК України, у кримінальному провадженні № 62024000000000539, яке 26.06.2024 виділене з кримінального провадження № 42023000000000689 від 25.04.2023.

При собі необхідно мати документи, які посвідчують Вашу особу. У випадку неможливості з'явлення Ви зобов'язані заздалегідь повідомити про це.

Поважні причини та наслідки неприбуття на виклик передбачені ст. ст. 138, 139 КПК України.

ПОВІДОМЛЕННЯ ПРО ПІДОЗРУ

У кримінальному провадженні № 42023000000000689 від 25.04.2023, відповідно п. 11 ч. 2 ст. 36, ст. ст. 111, 112, 276 – 279 КПК України, 21.02.2024 складено письмове повідомлення про підозру Перекресту Олексію Івановичу, 01.12.1975 року народження, уродженцю м. Луганськ, остання відома адреса проживання: Луганська обл., м. Луганськ, вул. Героїв Сталінграда, буд. 13, кв. 90, про те, що він обґрунтовано підозрюється в активній участі у здійсненні заходів інформаційної діяльності у співпраці з державою-агресором та його окупаційною адміністрацією, спрямованої на підтримку держави-агресора, її окупаційної адміністрації, збройних формувань та на уникнення нею відповідальності за збройну агресію проти України, тобто у вчиненні злочину, передбаченого ч. 6 ст. 111-1 КК України.

Права, обов'язки та гарантії підозрюваного визначені зокрема ст. 42 КПК України, ст. ст. 28, 29, 55, 56, 59, 62, 63 Конституції України.

Повний текст повідомлення про підозру розміщуватиметься на веб-сайті Офісу Генерального прокурора у рубриці «Повістки про виклик та відомості про здійснення спеціального досудового розслідування» за посиланням: «https://www.gp.gov.ua/ua/categories/povistki-pro-viklik-ta-vidomosti-pro-zdijsnennya-specialnogo-dosudovogo-rozsliduvannya».

Перекресту Олексію Івановичу,
01.12.1975 року народження,
остання відома адреса проживання:
Луганська обл., м. Луганськ,
вул. Героїв Сталінграда, буд. 13, кв. 90

ПОВІСТКА ПРО ВИКЛИК

Перекрест Олексію Івановичу, 01.12.1975 року народження, Ви викликаєтесь на 12 год 00 хв 09, 10 та 11 липня 2024 року до заступника начальника першого відділу другого управління процесуального керівництва досудовим розслідуванням та підтримання публічного обвинувачення Департаменту нагляду за додержанням законів органами Державного бюро розслідувань Офісу Генерального прокурора Підлісного О.А. за адресою: м. Київ, вул. Князів Острозьких, 8, каб. № 2104, тел: +38044-596-73-44, для допиту як підозрюваного у вчиненні злочину, передбаченого ч. 6 ст. 111-1 КК України, у кримінальному провадженні № 62024000000000540, яке 26.06.2024 виділене з кримінального провадження № 42023000000000689 від 25.04.2023.

При собі необхідно мати документи, які посвідчують Вашу особу. У випадку неможливості з'явлення Ви зобов'язані заздалегідь повідомити про це.

Поважні причини та наслідки неприбуття на виклик передбачені ст. ст. 138, 139 КПК України.

У провадженні Галицького районного суду м. Львова у складі головуючого судді Волоско І.Р. знаходиться кримінальне провадження про обвинувачення Погукая Андрія Івановича, 29 жовтня 1983 року народження, у вчиненні кримінальних правопорушень, передбачених ч. 2 ст. 111, ч. 1 ст. 258-3, ч. 2 ст.260 КК України.

Повідомляємо, що підготовче судове засідання в спеціальному судовому провадженні призначено на 02 липня 2024 року об 11 годині 45 хвилин, 12 липня 2024 року об 11 годині 45 хвилин та 19 липня 2024 року об 11 годині 45 хвилин у приміщенні Галицького районного суду м. Львова, за адресою: м. Львів, вул. Чоловського, 2 (2 поверх, 10 кабінет).

Попереджаємо Погукая Андрія Івановича, 29 жовтня 1983 року народження, зареєстрованого за адресою: Луганська область, Лутугинський район, с. Успенка,вул. Менделєєва, буд. 35, кв.1, що у випадку Вашої неявки у судове засідання на вищевказану дату та час, справу буде розглянуто у Вашій відсутності на підставі наявних доказів у матеріалах справи.

Суддя Ірина ВОЛОСКО

ОГОЛОШЕННЯ

В провадженні Шевченківського районного суду м. Києва перебуває кримінальне провадження № 1-кп/761/3112/2024 за обвинуваченням Януковича Віктора Федоровича, Азарова Миколи Яновича у вчиненні кримінального правопорушення, передбаченого ч. 2 ст. 28 ч. 1 ст. 111 КК України (в редакції Закону від 05.04.2001 № 2341-III).

Шевченківський районний суд м. Києва повідомляє, що підготовче судове засідання по вищевказаному кримінальному провадженню відбудеться: 09 липня 2024 року о 14:00 в приміщенні Шевченківського районного суду м. Києва за адресою: 03057, м. Київ, вул. Дегтярівська, 31А, каб. 513.

У разі неявки обвинуваченого до суду дане оголошення вважається належним повідомленням, а кримінальне провадження буде здійснюватись за відсутністю обвинуваченого в порядку спеціального судового провадження.

Суддя П.Л. Слободянюк

Шевченківський районний суд міста Києва викликає у судове засідання обвинувачену Шапурову Олену Олександрівну 16.11.1976 року народження, у кримінальному провадженні №22023000000000977, відомості щодо якої внесено до Єдиного реєстру досудових розслідувань 28 вересня 2023 року, у вчиненні кримінального правопорушення, передбаченого ч. 3 ст. 111-1 КК України, яке відбудеться о 13 годині 30 хвилин 09 липня 2024 року в приміщенні суду за адресою: каб. № 508, вул. Дегтярівська, 31-А, Київ.

Суддя О.П. Хардіна

Шевченківський районний суд міста Києва викликає у підготовче судове засідання обвинувачену Симоньян Маргариту Симонівну, 06.04.1980 р.н., у кримінальному провадженні №22022000000000074, відомості про яке внесені до Єдиного реєстру досудових розслідувань 07.03.2022 року, у вчиненні кримінальних правопорушень, передбачених ч. 2 ст. 110, ст. 436, ч. 3 ст. 436-2, ч. 2 ст. 442 КК України, яке відбудеться об 11 годині 00 хвилин 08 липня 2024 року в приміщенні суду за адресою: каб. № 510, вул. Дегтярівська, 31-А, Київ.

Суддя Т.В. Овсеп'ян

Святошинський районний суд міста Києва викликає у якості обвинуваченого Янченка Івана Миколайовича для розгляду кримінального провадження з дозволом на здійснення спеціального судового провадження, внесеного до ЄРДР за № 42017010000000093 відносно Янченка Івана Миколайовича, обвинуваченого у вчиненні кримінального правопорушення, передбаченого ч. 1 ст. 111 КК України та повідомляє, що судове засідання відбудеться 09.07.2024 р. об 11 год. 00 хв. в приміщенні Святошинського районного суду міста Києва за адресою: м. Київ, вул. Я.Коласа, 27-А, каб. 217.

У разі неявки обвинуваченого до суду дане оголошення вважається належним повідомленням, а розгляд кримінального провадження буде здійснюватись за відсутністю обвинуваченого в порядку спеціального судового провадження.

Суддя Оздоба М.О.

Святошинський районний суд міста Києва викликає у якості обвинуваченого: КАШИРІНА АЛЛІКА ВІКТОРОВИЧА (к/п № 42015020420000194), у вчиненні кримінального правопорушення, передбаченого ч. 1 ст. 111, ч. 1 ст. 408 КК України та повідомляє, що підготовче судове засідання відбудеться 08 липня 2024 року о 09 год. 30 хв. в приміщенні Святошинського районного суду міста Києва за адресою: м. Київ, вул. Я.Коласа, 27-А, каб. 702.

У разі неявки обвинуваченого до суду дане оголошення вважається належним повідомленням, а кримінальне провадження буде здійснюватись за відсутністю обвинуваченого в порядку спеціального судового провадження.

Суддя Л.Г. Косик

Святошинський районний суд міста Києва викликає у якості обвинувачених: ДАВИДКО Ольгу Василівну (к/п № 22023011000000049), у вчиненні злочину, передбаченого ч. 1 ст. 111-2 КК України, для розгляду кримінального провадження та повідомляє, що підготовчий судовий розгляд відбудеться: 09 липня 2024 року о 09 год. 40 хв., 12 серпня 2024 року о 09 год. 40 хв., 03 вересня 2024 року об 11 год. 45 хв.; ТЕТКОВА Романа Івановича (к/п № 22023011000000100), у вчиненні злочину, передбаченого ч. 7 ст. 111-2 КК України для розгляду кримінального провадження та повідомляє, що підготовчий судовий розгляд відбудеться: 09 липня 2024 року о 09 год. 30 хв., 12 серпня 2024 року о 09 год. 30 хв., 03 вересня 2024 року об 11 год. 00 хв.; СВІНАР (КРАВЧЕНКО) Альону Дмитрівну (12024010000000076), у вчиненні злочину, передбаченого ч 5 ст. 111-2 КК України для розгляду кримінального провадження та повідомляє, що підготовчий судовий розгляд відбудеться: 09 липня 2024 року о 09 год. 50 хв., 12 серпня 2024 року о 09 год. 50 хв., 03 вересня 2024 року об 11 год. 30 хв. в приміщенні Святошинського районного суду міста Києва за адресою: м. Київ, вул. Якуба Коласа, 27-а, каб. 603 (зал с/з № 61).

У разі неявки обвинувачених до суду дане оголошення вважаєтеся належним повідомленням, а кримінальне провадження буде здійснюватися за відсутністю обвинуваченого в порядку спеціального судового провадження.

Нагадуємо про Ваш обов'язок заздалегідь повідомити про неможливість з'явлення до суду. Поважні причини та наслідки неприбуття на виклик передбачені ст. ст. 138, 139 КПК України.

Суддя С.І. Дячук

Святошинський районний суд міста Києва викликає у якості обвинуваченого МЕРЗЛОВА ОЛЕКСАНДРА ГЕННАДІЙОВИЧА для розгляду кримінального провадження, внесеного до ЄРДР за № 42016020420000081 від 11.04.2016 року, відносно Мерзлова Олександра Геннадійовича, обвинуваченого у вчиненні кримінальних правопорушень, передбачених ч. 1 ст. 111, ч. 1 ст. 408 КК України та повідомляє, що судове засідання відбудеться 09 липня 2024 року о 13 год. 00 хв. в приміщенні Святошинського районного суду міста Києва за адресою: м. Київ, вул. ЯКУБА КОЛАСА, 27-А, каб. 401-402.

У разі неявки обвинуваченого до суду дане оголошення вважається належним повідомленням, а кримінальне провадження буде здійснюватись за відсутністю обвинуваченого в порядку спеціального судового провадження.

Суддя ЖМУДЬ Вікторія

Голосіївський районний суд міста Києва викликає Тумовса Рейніса Айварсовича, 03.09.1976 року народження, в якості обвинуваченого у вчиненні кримінальних правопорушень, передбачених ч. 3 ст. 27 ч. 5 ст. 191, ч. 3 ст. 209 КК України, останнє відоме місце проживання: Латвійська Республіка, Ропажський район, Гаркалнський повіт, Суніші, вул. Кліяну, 11; Грабовецького Дмитра Володимировича, 05.07.1971 року народження, останнє відоме місце проживання: м. Київ, вул. Голосіївська, 13, корп. А, кв. 137, як обвинуваченого у вчиненні кримінального правопорушення, передбаченого ч. 5 ст. 191 КК України для участі у судових засіданнях з розгляду кримінального провадження № 12017000000001349, де здійснювалося спеціальне досудове розслідування за відсутності обвинуваченого (in absentia).

Підготовче судове засідання/судовий розгляд призначено в приміщенні суду за адресою: 03127, м. Київ, вул. Виставкова, 14-А, зал судового засідання № 1, суддя Бушеленко О.В. на: 09.07.2024 о 15:00; 23.07.2024 о 15:30; 08.08.2024 о 16:00; 19.09.2024 о 16:30.

Явка обвинувачених у судове засідання є обов'язкова. Наслідки неявки викладені у ст. 139 КПК України.

Суддя О.В. Бушеленко

Голосіївський районний суд м. Києва викликає Бакуліна Євгена Миколайовича, 26.09.1956 р.н., (останнє відоме місце проживання: м. Київ, вул. Велика Житомирська, 20, кв.16), який обвинувачується у вчиненні кримінального правопорушення, передбаченого ч. 1 ст.255, ч. 4 ст. 28 ч. 5 ст. 191, ч. 4 ст. 28 ч. 2 ст. 15 ч. 5 ст. 191 ч. 4 ст. 28 ч. 1 ст. 366 ч. 4 ст. 28 ч. 3 ст. 209 КК України, у підготовче судове засідання у кримінальному провадженні №42018000000000585, яке відбудеться в приміщенні суду за адресою: 03127, м. Київ, вул. Полковника Потєхіна, 14-а, зал № 27 о 12 годині 30 хвилин 09 липня 2024 року.

Явка обвинуваченого є обов'язковою. З моменту публікації даного оголошення, обвинувачений вважається таким, що належним чином повідомлений про місце і час судового засідання. У разі неявки обвинуваченого, розгляд кримінального провадження може бути здійснений в порядку спеціального судового провадження.

Суддя Бойко О.В.

Печерський районний суд м. Києва викликає обвинувачену Торбу Юлію Володимирівну, 06.04.1987 р.н. (останнє відоме місце проживання: вул. Чапаєва, 24, с. Кризьке, Луганська обл., Марківський р-н) у вчиненні злочину, передбаченого ч. 2 ст. 111 КК України в підготовче судове засідання, яке відбудеться 09 липня 2024 року об 11-15 год. Явка до суду обов'язкова. При собі необхідно мати паспорт або документ, який посвідчує особу. Слухання кримінального провадження відбудеться в приміщенні Печерського районного суду м. Києва за адресою: м. Київ, вул. Володимирська, 15, каб. 328, ***під головуванням судді Білоцерківця О.А.***

У разі неявки обвинуваченого до суду, оголошення вважається належним повідомленням, а кримінальне провадження буде здійснюватися за відсутністю обвинуваченого в порядку спеціального судового провадження.

Печерський районний суд м. Києва викликає Блажівського Мар'яна Ільковича, 28.08.1966 р.н., уродженця села Ільник Турківського району Львівської області, остання відома адреса мешкання: Україна, Запорізька обл., м. Мелітополь, вул. Фрунзе, 42/1, як обвинуваченого у вчиненні кримінального правопорушення, передбаченого ч. 7 ст. 111-1 КК України у кримінальному провадженні № 42022000000001476 від 21.10.2022 р. в судове засідання ***під головуванням судді Константінової К.Е.***, яке призначено на 09 липня 2024 року на 17 год. 40 хв., в приміщенні Печерського районного суду м. Києва за адресою: м. Київ, вул. Володимирська, 15, каб. 318.

У разі неявки обвинуваченого до суду, оголошення вважається належним повідомленням, а кримінальне провадження буде здійснюватися за відсутністю обвинуваченого в порядку спеціального судового провадження.

Ухвалою Печерського районного суду м. Києва від 12.09.2023 призначено судовий розгляд на підставі обвинувального акта у кримінальному провадженні № 62023110000000166 від 02.06.2023 за обвинуваченням Сіроватка Юрія Миколайовича, 17.04.1978 р.н., у вчиненні кримінального правопорушення, передбаченого ч. 2 ст. 111 КК України, та здійснювати судовий розгляд у вказаному кримінальному провадженні за відсутності обвинуваченого (in absentia) в порядку спеціального судового провадження.

Печерський районний суд м. Києва викликає Сіроватка Юрія Миколайовича, 17.04.1978 року народження, уродженця м. Сніжне, Донецької області, громадянина України, остання відома адреса проживання: Україна, Донецька область, м. Макіївка, вул. Макарова, 65, кв. 8, як обвинуваченого у вчиненні кримінального правопорушення, передбаченого ч. 7 ст. 111-1 КК України у кримінальному провадженні № 62023110000000166 від 02.06.2023, в судове засідання ***під головуванням судді Константінової К.Е.***, яке призначено на 09.07.2024 о 12 год. 20 хв. в приміщенні Печерського районного суду м. Києва за адресою: м. Київ, вул. Володимирська, 15, каб. 318.

У разі неявки обвинуваченого до суду, оголошення вважається належним повідомленням, а кримінальне провадження буде здійснюватися за відсутністю обвинуваченого в порядку спеціального судового провадження.

Ухвалою Печерського районного суду м. Києва від 23.02.2024 призначено судовий розгляд на підставі обвинувального акта у кримінальному провадженні №12022000000000847 від 30.08.2022 за обвинуваченням Томіліної Тетяни Юріївни, 18.04.1966 р.н., у вчиненні кримінального правопорушення, передбаченого ч. 6 ст. 111-1 КК України, та здійснювати судовий розгляд у вказаному кримінальному провадженні за відсутності обвинуваченого (in absentia) в порядку спеціального судового провадження.

Печерський районний суд м. Києва викликає Томіліну Тетяну Юріївну, 18.04.1966 р.н., уродженку м. Херсон, останнє відоме місце проживання: м. Херсон, вул. Чорноморська, 16, кв. 45, як обвинувачену у вчиненні кримінального правопорушення, передбаченого ч. 6 ст. 111-1 КК України у кримінальному провадженні № 12022000000000847 від 30.08.2022 р. в підготовче судове засідання ***під головуванням судді Константінової К.К.***, яке призначено на 09 липня 2024 року на 11 год. 10 хв., в приміщенні Печерського районного суду м. Києва за адресою: м. Київ, вул. Володимирська, 15, каб. 318.

У разі неявки обвинуваченої до суду, оголошення вважається належним повідомленням, а кримінальне провадження буде здійснюватися за відсутністю обвинуваченої в порядку спеціального судового провадження.

Печерський районний суд м. Києва викликає громадянина України Асланова Руслана Геннадійовича, уродженця селища Мангуш Донецької обл., фактично проживаючого за адресою: Донецька обл., Маріупольський р-н, смт Мангуш, вул. Чкалова, 31, кв. 9, як обвинуваченого у вчиненні кримінального правопорушення, передбаченого ч. 2 ст. 111 КК України у кримінальному провадженні № 62022050003000120 від 12.03.2022 в судове засідання ***під головуванням судді Константінової К.Е.,*** яке призначено на 09 липня 2024 року на 11 год. 30 хв., в приміщенні Печерського районного суду м. Києва за адресою: м. Київ, вул. Володимирська, 15, каб. 318.

У разі неявки обвинуваченого до суду, оголошення вважається належним повідомленням, а кримінальне провадження буде здійснюватися за відсутністю обвинуваченого в порядку спеціального судового провадження.

Ухвалою Печерського районного суду м. Києва від 23.02.2024 призначено судовий розгляд на підставі обвинувального акта у кримінальному провадженні № 12022000000000709 від 29.07.2022 за обвинуваченням Журавка Георгія Володимировича, 05.04.1959 р.н., у вчиненні кримінального правопорушення, передбаченого ч. 5, 6 ст. 111-1 КК України, та здійснювати судовий розгляд у вказаному кримінальному провадженні за відсутності обвинуваченого (in absentia) в порядку спеціального судового провадження.

Печерський районний суд м. Києва викликає Журавка Георгія Володимировича, 05.04.1959 р.н., уродженця с. Павло-Мар'янівка Снігурівського району Миколаївської області, остання відома адреса проживання: Херсонська обл., м. Олешки, вул. Крилова, 165, як обвинуваченого у вчиненні кримінальних правопорушень, передбачених ч. 5 та ч. 6 ст. 111-1 КК України у кримінальному провадженні № 12022000000000709 від 29.07.2022, в судове засідання ***під головуванням судді Константінової К.Е.***, яке призначено на 09 липня 2024 року на 12 год. 40 хв. в приміщенні Печерського районного суду м. Києва за адресою: м. Київ, вул. Володимирська, 15, каб. 318.

У разі неявки обвинуваченого до суду, оголошення вважається належним повідомленням, а кримінальне провадження буде здійснюватися за відсутністю обвинуваченого в порядку спеціального судового провадження.

Дніпровський районний суд міста Києва викликає обвинуваченого Броніна Олега Вадимовича, 26.03.1980 року народження, останнє відоме місце проживання: Харківська обл., м. Харків, вул. Рибалка, 46, кв. 51, для участі у розгляді кримінального провадження № 62022000000000801 від 05.10.2022 року, за обвинуваченням Броніна Олега Вадимовича, 26.03.1980 року народження та Яновського Олексія Леонідовича, 26.05.1983 року народження, у вчиненні кримінальних правопорушень, передбачених ч. 3 ст. 332. ч. 5 ст. 27, ч. 3 ст. 368 КК України, судове засідання призначено на 09 год. 00 хв. 08 липня 2024 року та відбуватиметься за адресою: м. Київ. вул. Кошиця, 5, каб. 108.

У разі неявки обвинуваченого до суду дане оголошення вважається належним повідомленням.

Суддя Світлана СТАРОВОЙТОВА

Дніпровський районний суд міста Києва викликає Чернецьку Валерію Валеріївну, як обвинувачену на 16 годину 00 хвилин 09 липня 2024 року у справі за обвинуваченням Чернецької Валерії Валеріївни, 04.06.1972 року народження, у вчиненні кримінального правопорушення, передбаченого ч. 1 ст. 111 КК України, за адресою: м. Київ, вул. Пластова, 3, каб. 47, для участі у судовому засіданні.

У разі неявки обвинуваченого до суду дане оголошення вважається належним повідомленням, а кримінальне провадження буде здійснюватись за відсутністю обвинуваченого в порядку спеціального судового провадження.

Суддя Ю.В. Іваніна

Дніпровський районний суд міста Києва викликає Кір'якова Олександра Юрійовича, як обвинуваченого на 14 годину 00 хвилин 09 липня 2024 року у справі відносно Кір'якова Олександра Юрійовича, 29.06.1973 року народження, за обвинуваченням у вчиненні злочинів, передбачених ч. 2 ст. 436-2, ч. 6 ст. 111-1, ч. 1 ст. 111-2 КК України, за адресою: м. Київ, вул. Пластова, 3, каб. 47, для участі у підготовчому судовому засіданні.

У разі неявки обвинуваченого до суду дане оголошення вважається належним повідомленням, а кримінальне провадження буде здійснюватись за відсутністю обвинуваченого в порядку спеціального судового провадження.

Суддя Ю.В. Іваніна

Дніпровський районний суд міста Києва викликає Тищенко Ольгу Вікторівну як обвинувачену на 15 годину 00 хвилин 09 липня 2024 року у справі за обвинуваченням Тищенко Ольги Вікторівни, 02.04.1974 року народження, у вчиненні кримінального правопорушення, передбаченого ч. 4 ст. 111-1 КК України, за адресою: м. Київ, вул. Пластова, 3, каб. 47, для участі у судовому засіданні.

У разі неявки обвинуваченого до суду дане оголошення вважається належним повідомленням, а кримінальне провадження буде здійснюватись за відсутністю обвинуваченого в порядку спеціального судового провадження.

Суддя Ю.В. Іваніна

В провадженні Дніпровського районного суду м. Києва перебуває обвинувальний акт з реєстром матеріалів досудового розслідування у кримінальному провадженні, внесеному до Єдиного реєстру досудових розслідувань за №42023010000000007 по обвинуваченню Венжеги Андрія Васильовича, у вчиненні кримінального правопорушення, передбаченого ч. 4 ст. 111-1 КК України. 26 квітня 2024 року головуючим суддею постановлено ухвалу про здійснення спеціального судового провадження у кримінальному провадженні №42023010000000007, відомості про яке внесені до Єдиного реєстру досудових розслідувань 05.01.2023 року, за обвинуваченням Венжеги Андрія Васильовича, у вчиненні кримінального правопорушення, передбаченого ч. 4 ст. 111-1 КК України.

З відповідною ухвалою суду від 26 квітня 2024 року можна ознайомитися в Єдиному державному реєстрі судових рішень, вказавши у полі пошуку номер справи.

Судове засідання призначено на 09 липня 2024 року на 15 годину 00 хвилин, яке відбудеться в приміщенні Дніпровського районного суду м. Києва, за адресою: м. Київ, вулиця Пластова, 3, каб. 37.

Суддя Мирослава МАРЧЕНКО

В провадженні Дніпровського районного суду м. Києва перебуває обвинувальний акт з реєстром матеріалів досудового розслідування у кримінальному провадженні, внесеному до Єдиного реєстру досудових розслідувань за №42023010000000003 від 04.01.2023 року за обвинувальним актом по обвинуваченню Буднікова Олега Павловича, у вчиненні кримінального правопорушення, передбаченого ч. 4 ст. 111-1 КК України. 26 квітня 2024 року головуючим суддею постановлено ухвалу про здійснення спеціального судового провадження у кримінальному провадженні №42023010000000003, відомості про яке внесені до Єдиного реєстру досудових розслідувань 04.01.2023 року, за обвинуваченням Буднікова Олега Павловича, у вчиненні кримінального правопорушення, передбаченого ч. 4 ст. 111-1 КК України.

З відповідною ухвалою суду від 26 квітня 2024 року можна ознайомитися в Єдиному державному реєстрі судових рішень, вказавши у полі пошуку номер справи.

Судове засідання призначено на 09 липня 2024 року на 15 годину 30 хвилин, яке відбудеться в приміщенні Дніпровського районного суду м. Києва, за адресою: м. Київ, вулиця Пластова, 3, каб. 37.

У разі неявки обвинуваченого дане оголошення вважається належним повідомленням, а кримінальне провадження буде здійснюватися за відсутності обвинуваченого в порядку спеціального судового провадження.

Суддя Мирослава МАРЧЕНКО

Дніпровський районний суд міста Києва викликає Коврігіна Анатолія Миколайовича, 31 липня 1958 року народження, як підозрюваного 09 липня 2024 року о 12 годині 00 хвилин у розгляді клопотання старшого слідчого 2 відділу слідчого управління Головного управління СБ України в АР Крим капітана юстиції Яковченка О.А. про обрання запобіжного заходу у вигляді тримання під вартою Коврігіну Анатолію Миколайовичу, у кримінальному провадженні, внесеному до Єдиного реєстру досудових розслідувань за № 22023011000000253 від 13 листопада 2023 року, за підозрою вчинення кримінального правопорушення, передбаченого ч. 1 ст. 111 КК України, за адресою: м. Київ, вул. Пластова, 3, каб. 45.

У разі неявки підозрюваного до суду дане оголошення вважається належним повідомленням, а розгляд клопотання буде здійснюватися за відсутністю підозрюваного в порядку спеціального судового провадження.

Слідча суддя Людмила МЕЛЬНИЧЕНКО

Дніпровський районний суд міста Києва викликає Шувалова Максима Валерійовича, як обвинуваченого на 11 годину 00 хвилин 09 липня 2024 року у справі за обвинуваченням Шувалова Максима Валерійовича, 08.05.1978 року народження, у вчиненні кримінального правопорушення, передбаченого ч. 1 ст. 111 КК України, за адресою: м. Київ, вул. Пластова, 3, каб. 47, для участі у судовому засіданні.

У разі неявки обвинуваченого до суду дане оголошення вважається належним повідомленням, а кримінальне провадження буде здійснюватись за відсутністю обвинуваченого в порядку спеціального судового провадження.

Суддя Ю.В. Іваніна

Дніпровський районний суд м. Києва викликає Крюкову Наталію Євгенівну, 24.06.1976 р.н., як підозрювану, у судове засідання, призначене на 09 липня 2024 року на 15 годину 00 хвилин, за адресою: м. Київ, вул. О.Кошиця, 5, каб. 101, щодо розгляду клопотання старшого слідчого 2 відділу слідчого управління Головного управління СБ України в АР Крим Яковченка О.А. про застосування запобіжного заходу у вигляді тримання під вартою Крюковій Наталії Євгенівні, 24.06.1976 р.н., громадянці України, уродженці м. Джанкой, АР Крим, зареєстрованій та проживаючій за адресою: АР Крим, м. Джанкой, вул. Леніна, 50, кв. 67, раніше не судимій, у кримінальному провадженні, внесеному до Єдиного реєстру досудових розслідувань за № 22023011000000254 від 13.11.2023 року за підозрою у вчиненні кримінального правопорушення, передбаченого ч. 1 ст. 111 КК України.

Суддя Оксана Метелешко

Дніпровський районний суд м. Києва викликає Кириченка Василя Івановича, 27.05.1981 р.н., як підозрюваного, у судове засідання, призначене на 09 липня 2024 року на 15 годину 30 хвилин, за адресою: м. Київ, вул. О.Кошиця, 5, каб. 101, щодо розгляду клопотання слідчої 2 відділу слідчого управління Головного управління СБ України в АР Крим Вовкотруб О.О. про застосування запобіжного заходу у вигляді тримання під вартою Кириченку Василю Івановичу, 27.05.1981 р.н., громадянину України, уродженцю м. Гадяч, Полтавської обл., зареєстрованому за адресою: Полтавська обл., м. Миргород, вул. Багачанська, 50, кв. 68 та проживаючому за адресою: АР Крим, м. Ялта, вул. Червоних Партизан, 18, кв. 29, раніше не судимому, у кримінальному провадженні, внесеному до Єдиного реєстру досудових розслідувань за № 22024011000000025 від 30.01.2024 року за підозрою у вчиненні кримінального правопорушення, передбаченого ч. 1 ст. 111 КК України.

Суддя Оксана Метелешко

ОГОЛОШЕННЯ

Жовтневий районний суд м. Дніпропетровська викликає Чекулаєву Анастасію Сергіївну, 15 липня 1995 року народження, уродженку м. Макіївки, Донецької області, громадянку України, зареєстровану за адресою: Донецька обл., м. Донецьк, вул. Засядька, буд.13, як обвинувачену у підготовчі судові засідання по кримінальному провадженню № 62023050030000327, які призначені на 14 годину 50 хвилин 08 липня 2024 року, на 16 годину 00 хвилин 30 вересня 2024 року та на 16 годину 00 хвилин 08 жовтня 2024 року. Справа буде розглядатись в приміщенні Жовтневого районного суду м. Дніпропетровська за адресою: м. Дніпро, вул. Гусенка, буд. 13, каб. 4 ***у складі колегії суддів: головуючого судді - Ополинської І.Г., суддів – Ткаченко Н.В., Наумової О.С.***

У разі неявки обвинуваченої до суду, дане оголошення вважається належним повідомленням, а кримінальне провадження буде здійснюватися за відсутністю обвинуваченої в порядку спеціального судового провадження.

Відповідно до ч. 5 ст. 139, ст. 323 КПК України Тернівський міський суд Дніпропетровської області повідомляє, що ухвалою судді Тернівського міського суду Дніпропетровської області від 17.05.2024 року (справа № 201/12046/23, головуючий суддя Корягін В.О.) надано дозвіл на здійснення спеціального судового провадження (in absentia) відносно обвинуваченої Зубарєвої Олени Олександрівни, 27.11.1986 року народження, у кримінальному провадженні №22023130000000185 від 13.03.2023 року, за ознаками кримінального правопорушення передбаченого ч. 3 ст. 111-1 КК України, та призначено судовий розгляд у рамках спеціального судового провадження. У відповідності до вимог ст. ст. 134, 135, 323 КПК України Тернівський міський суд Дніпропетровської області викликає в судове засідання Зубарєву Олену Олександрівну, 27.11.1986 року народження, уродженку с. Гречишкине Луганської області, останнє відоме місце реєстрації та проживання - Луганська область Сєвєродонецький район м. Сєвєродонецьк вул. Гагаріна буд. 70а секція 19 кв. 89, яка обвинувачується у вчиненні кримінального правопорушення, передбаченого ч. 3 ст. 111-1 КК України, в кримінальному провадженні №22023130000000185 від 13.03.2023 року (справа № 201/12046/23). Судові засідання відбудуться 08.07.2024 року о 10-00 годині; 22.07.2024 року о 09-00 годині; 08.08.2024 року о 09-00 годині; 20.08.2024 року о 09-00 годині в приміщенні Тернівського міського суду Дніпропетровської області за адресою: Дніпропетровська область м. Тернівка вул. Григорія Сковороди буд. 15-б. Для отримання інформації про стан розгляду справи звертайтесь до суду: e-mail: inbox@trm.dp.court.gov.ua.

Поважні причини та наслідки неприбуття на виклик передбачені ст.ст. 138, 139 КПК України. Після опублікування оголошення в пресі обвинувачена вважається повідомленою про дату, час та місце розгляду справи.

Суддя В.О. Корягін

Жовтневий районний суд м. Дніпропетровська повідомляє Кір'якулову Оксану Василівну, 17 січня 1986 року народження, про те, що на підставі ухвали Жовтневого районного суду м. Дніпропетровська від 19 червня 2024 року призначено підготовче провадження у формі спеціального судового провадження на підставі обвинувального акта у кримінальному провадженні, відомості про яке внесені до Єдиного реєстру досудових розслідувань 13 червня 2022 року за № 22022050000001325 за обвинуваченням Кір'якулової Оксани Василівни у вчиненні кримінального правопорушення, передбаченого ч. 5 ст. 111-1 КК України. У зв'язку із викладеним вище Жовтневий районний суд м. Дніпропетровська викликає Кір'якулову Оксану Василівну, 17 січня 1986 року народження, уродженку с. Чермалик, Тельманівського району, Донецької області, громадянку України, зареєстровану за адресою: Донецька область, м. Маріуполь, вул. Флотська, буд. 159, кв. 39, як обвинувачену у підготовче судове засідання по кримінальному провадженню № 22022050000001325, яке призначено на 10 годину 45 хвилин 08 липня 2024 року. Справа буде розглядатись в приміщенні Жовтневого районного суду м. Дніпропетровська за адресою: м. Дніпро, вул. Гусенка, буд. 13, каб. №4 ***під головуванням судді Ополинської І.Г.***

У разі неявки обвинуваченої до суду, дане оголошення вважається належним повідомленням, а кримінальне провадження буде здійснюватися за відсутністю обвинуваченої в порядку спеціального судового провадження.

Петропавлівський районний суд Дніпропетровської області викликає в підготовче судове засідання в якості обвинуваченого по кримінальному провадженню № 12013030240000370 Вороніна Ігоря Сергійовича, 15.05.1971 р.н., який зареєстрований та проживає за адресою: вул.Ліпецька буд.38 м.Лисичанськ Луганської області, обвинуваченого у вчиненні кримінального правопорушення, передбаченого ч.2 ст.190 КК України.

Підготовче судове засідання призначене на 10 год. 30 хв. 08 липня 2024 року в приміщенні Петропавлівського районного суду за адресою: смт Петропавлівка Дніпропетровська область вул.Героїв України буд.74-а каб.7. ***Суддя Курочкіна О.М.***

У разі неявки обвинуваченого до суду, оголошення вважається належним повідомленням, а кримінальне провадження буде здійснюватися за відсутністю обвинуваченого в порядку спеціального судового провадження.

Петропавлівський районний суд Дніпропетровської області викликає в судове засідання в якості обвинуваченого по кримінальному провадженню № 22023130000000138 Вишневського Дмитра Олександровича, 09.11.1979 р.н., який зареєстрований та проживає за адресою: вул.Ілліча буд.18а, кв. 3 м.Брянка Луганської області, обвинуваченого у вчиненні кримінального правопорушення, передбаченого ч.3 ст.111-1, ч. 1 ст. 111-2 КК України.

Судове засідання, призначене на 11 год. 30 хв. 08 липня 2024 року, відбудеться в приміщенні Петропавлівського районного суду за адресою: смт Петропавлівка Дніпропетровська область вул.Героїв України буд.74-а каб.7. Суддя Курочкіна О.М.

У разі неявки обвинуваченого Вишневського Д.О. до суду, оголошення вважається належним повідомленням, а кримінальне провадження буде здійснюватися за відсутністю обвинуваченого в порядку спеціального судового провадження.

Першотравенський міський суд Дніпропетровської області викликає Чумака Олексія Євгеновича, 18 травня 1992 року народження, зареєстрованого по вул. Аграрна, буд.33, смт Біловодськ, Старобільського (Біловодського) району, Луганської області, в якості обвинуваченого по кримінальному провадженню №186/1339/23 за ч.5,6 ст.111-1 КК України, в підготовче судове засідання, яке відбудеться 07.08.2024 року об 11:00 годині, в зал судових засідань Першотравенського міського суду Дніпропетровської області, за адресою: вул. Шахтарської Слави, буд.№16, м.Першотравенськ, Дніпропетровської області. Про поважні причини неприбуття, передбачені ст.138 КПК України, обвинувачений зобов'язаний заздалегідь повідомити по телефону 056(33)5-13-15 або E-mail: inbox@pr.dp.court.gov.ua. Якщо обвинувачений не з'явився без поважних причин або не повідомив про причини свого неприбуття, на нього накладається грошове стягнення у розмірі: від 0,5 до 2 розмірів мінімальної заробітної плати, може бути застосовано привід. Ухилення від явки на виклик суду (неприбуття на виклик без поважної причини більш, як два рази) є підставою для здійснення спеціального судового провадження. З копією ухвали про призначення підготовчого судового засідання можна ознайомитися на сайті Єдиного державного реєстру судових рішень за посиланням: https://reyestr.court.gov.ua/.

Головуючий - суддя Демиденко С.М.

Першотравенський міський суд Дніпропетровської області викликає Вінника Володимира Володимировича, 11 листопада 1989 року народження, зареєстрованого по вул. вул. Кленова, буд.41, смт Марківка, Старобільського району, Луганської області, в якості обвинуваченого по кримінальному провадженню №189/498/23за ч.4 ст.408, ч.2 ст.111 КК України, в підготовче судове засідання, яке відбудеться 08 липня 2024 року о 14:30 год. в залі судових засідань Першотравенського міського суду Дніпропетровської області, за адресою: вул. Шахтарської Слави, буд.№16, м.Першотравенськ, Дніпропетровської області. Про поважні причини неприбуття, передбачені ст.138 КПК України, обвинувачений зобов'язаний заздалегідь повідомити по телефону 056(33)5-13-15 або E-mail: inbox@pr.dp.court.gov.ua. Якщо обвинувачений не з'явився без поважних причин або не повідомив про причини свого неприбуття, на нього накладається грошове стягнення у розмірі: від 0,5 до 2 розмірів мінімальної заробітної плати, може бути застосовано привід. Ухилення від явки на виклик суду (неприбуття на виклик без поважної причини більш, як два рази) є підставою для здійснення спеціального судового провадження. З копією ухвали про призначення підготовчого судового засідання можна ознайомитися на сайті Єдиного державного реєстру судових рішень за посиланням: https://reyestr.court.gov.ua/

Головуючий – суддя Демиденко С.М.

Першотравенський міський суд Дніпропетровської області викликає Михальова Григорія Вікторовича, 03.12.1985 року народження, проживаючого: вул. Миру, буд.67, кв.4, смт Біловодськ, Старобільського району, Луганської області в якості обвинуваченого по кримінальному провадженню №186/12/24 по ч.5 ст.111-1 КК України, в підготовче судове засідання, яке відбудеться 08 липня 2024 року об 11 год. 00 хв., в залі судових засідань Першотравенського міського суду Дніпропетровської області, за адресою: вул. Шахтарської Слави, буд.№16, м.Першотравенськ, Дніпропетровської області. Про поважні причини неприбуття, передбачені ст.138 КПК України, обвинувачений зобов'язаний заздалегідь повідомити на E-mail: inbox@pr.dp.court.gov.ua. Якщо обвинувачений не з'явився без поважних причин або не повідомив про причини свого неприбуття, на нього накладається грошове стягнення у розмірі: від 0,5 до 2 розмірів мінімальної заробітної плати, може бути застосовано привід. Ухилення від явки на виклик суду (неприбуття на виклик без поважної причини більш, як два рази) є підставою для здійснення спеціального судового провадження.

З копією ухвали про призначення підготовчого судового засідання можна ознайомитися на сайті Єдиного державного реєстру судових рішень за посиланням: https://reyestr.court.gov.ua/

Суддя Кривошея С.С.

Першотравенський міський суд Дніпропетровської області викликає Лісніченка Євгена Миколайовича, 16 листопада 1984 року народження, зареєстрованого по вул. Армійська, буд.10, кв.2, смт Мілове, Старобільського району, Луганської області, в якості обвинуваченого по кримінальному провадженню №189/1672/22за ч.2 ст.111 КК України, в підготовче судове засідання, яке відбудеться 08 липня 2024 року о 14:00 год. в залі судових засідань Першотравенського міського суду Дніпропетровської області, за адресою: вул. Шахтарської Слави, буд.№16, м.Першотравенськ, Дніпропетровської області. Про поважні причини неприбуття, передбачені ст.138 КПК України, обвинувачений зобов'язаний заздалегідь повідомити по телефону 056(33)5-13-15 або E-mail: inbox@pr.dp.court.gov.ua. Якщо обвинувачений не з'явився без поважних причин або не повідомив про причини свого неприбуття, на нього накладається грошове стягнення у розмірі: від 0,5 до 2 розмірів мінімальної заробітної плати, може бути застосовано привід. Ухилення від явки на виклик суду (неприбуття на виклик без поважної причини більш, як два рази) є підставою для здійснення спеціального судового провадження. З копією ухвали про призначення підготовчого судового засідання можна ознайомитися на сайті Єдиного державного реєстру судових рішень за посиланням: https://reyestr.court.gov.ua/

Головуючий – суддя Демиденко С.М.

Ленінський районний суд м. Дніпропетровська викликає обвинуваченого Здравкова Сергія Геннадійовича, 20.05.1975 року народження, у судове засідання, у вчиненні кримінального правопорушення, передбаченого ч. 3 ст.111-1 КК України, яке відбудеться 08 липня 2024 року о 12 годині 00 хвилин у приміщенні суду за адресою: 49128, м. Дніпро, ж/м Червоний Камінь, вул. Коробова, 6 каб. 204.

Наслідки неприбуття обвинуваченого, щодо якого здійснюється провадження, передбачені статтею 139 КПК України, а також наслідки неприбуття обвинуваченого передбачені статтею 323 КПК України, прокурора та захисника - статтею 324 КПК України, потерпілого - статтею 325 КПК України, цивільного позивача, цивільного відповідача та їх представників, а також представника юридичної особи - статтею 326 КПК України, свідка, спеціаліста, перекладача, представника уповноваженого органу з питань пробації і експерта - статтею 327 КПК України.

Суддя Геннадій КАЛІНІЧЕНКО

Ленінський районний суд м. Дніпропетровська викликає обвинувачену Демидову Юлію Олегівну, 1992 року народження, у вчиненні кримінальних правопорушень, передбачених ч.2 ст.111 КК України у судове засідання, яке відбудеться 08 липня 2024 року об 11 годині 20 хвилин у приміщенні суду за адресою: 49128, м. Дніпро, ж/м Червоний Камінь, вул. Коробова, 6 каб. 209 та повідомляє обвинувачену Демидову Юлію Олегівну про те, що 15 лютого 2024 року була винесена ухвала про призначення судового розгляду по справі у відкритому судовому засіданні в порядку спеціального судового провадження за відсутності обвинуваченого (in absentia).

Наслідки неприбуття обвинуваченого, щодо якого здійснюється провадження, передбачені статтею 139 КПК України, а також наслідки неприбуття обвинуваченого передбачені статтею 323 КПК України, прокурора та захисника - статтею 324 КПК України, потерпілого - статтею 325 КПК України, цивільного позивача, цивільного відповідача та їх представників, а також представника юридичної особи - статтею 326 КПК України, свідка, спеціаліста, перекладача, представника уповноваженого органу з питань пробації і експерта - статтею 327 КПК України.

Суддя М.М. Таус

Ленінський районний суд м. Дніпропетровська викликає обвинувачену Долинську Світлану Іванівну,19.11.1973 року народження, у судове засідання, у вчиненні кримінальних правопорушень, передбачених ч. 2 ст. 28,ч.5 ст.111 -1 КК України, яке відбудеться 08 липня 2024 року о 14 годині 00 хвилин у приміщенні суду за адресою: 49128, м. Дніпро, ж/м Червоний Камінь, вул. Коробова, 6 каб. 209. та повідомляє обвинуваченого про те, що 27 лютого 2024 року була винесена ухвала про призначення судового розгляду по справі у відкритому судовому засіданні в порядку спеціального судового провадження за відсутності обвинуваченого (in absentia).

Наслідки неприбуття обвинуваченого, щодо якого здійснюється провадження, передбачені статтею 139 КПК України, а також наслідки неприбуття обвинуваченого передбачені статтею 323 КПК України, прокурора та захисника - статтею 324 КПК України, потерпілого - статтею 325 КПК України, цивільного позивача, цивільного відповідача та їх представників, а також представника юридичної особи - статтею 326 КПК України, свідка, спеціаліста, перекладача, представника уповноваженого органу з питань пробації і експерта - статтею 327 КПК України.

Суддя М.М. Таус

Ленінський районний суд м. Дніпропетровська викликає обвинуваченого Відерника Віктора Вікторовича, 21.02.2000 року народження, у підготовче судове засідання, у вчиненні кримінальних правопорушень, передбачених ч.2 ст.111 КК України, яке відбудеться 08 липня 2024 року об 11 годині 00 хвилин у приміщенні суду за адресою: 49128, м. Дніпро, ж/м Червоний Камінь, вул. Коробова, 6 каб. 209.

Наслідки неприбуття обвинуваченого, щодо якого здійснюється провадження передбачені статтею 139 КПК України, а також наслідки неприбуття обвинуваченого передбачені статтею 323 КПК України, прокурора та захисника - статтею 324 КПК України, потерпілого - статтею 325 КПК України, цивільного позивача, цивільного відповідача та їх представників, та також представника юридичної особи - статтею 326 КПК України, свідка, спеціаліста, перекладача, представника уповноваженого органу з питань пробації і експерта - статтею 327 КПК України.

Суддя М.М. Таус

В провадженні Красногвардійського районного суду м. Дніпропетровська перебуває обвинувальний акт у кримінальному провадженні № 12022050000000979 внесеному до Єдиного реєстру досудових розслідувань 09 грудня 2022 року за обвинуваченням Дворник Антоніни Павлівни, 04 квітня 1956 року народження, у вчиненні кримінального правопорушення, передбаченого ч. 5 ст. 111-1 КК України. Обвинувачена Дворник Антоніна Павлівна викликається в судове засідання на 08 липня 2024 року о 09 годині 00 хвилин у приміщення Красногвардійського районного суду м. Дніпропетровська за адресою: м. Дніпро, пр. Лесі Українки, буд. 77-б, каб. № 18.

Справа розглядається ***під головуванням судді Некрасова О.О.***

Після опублікування оголошення про виклик в пресі обвинувачена вважається повідомленою про дату, час і місце розгляду справи. Наслідки неприбуття обвинуваченої до суду передбачені ст. 139, 323 КПК України.

У провадженні Красногвардійського районного суду м. Дніпропетровська перебуває обвинувальний акт по кримінальному провадженню № 12022052620000420, внесеному до Єдиного реєстру досудових розслідувань 06.08.2022, за обвинуваченням: Михалка Андрія Вікторовича, 04.11.1986 року народження, у вчиненні кримінального правопорушення, передбаченого ч. 7 ст. 111-1 КК України (справа № 204/605/24, провадження № 1-кп/204/673/24). Обвинувачений Михалко Андрій Вікторович, 04.11.1986 р.н., викликається до судового засідання, яке відбудеться 08.07.2024 о 12:00 у приміщенні Красногвардійського районного суду м. Дніпропетровська за адресою: м. Дніпро, пр. Лесі Українки, буд. 77-б, каб. № 19.

Справа розглядається ***під головуванням судді Безрук Т.В.***

Після опублікування оголошення про виклик в пресі обвинувачений вважається повідомленим про дату, час і місце розгляду справи. Наслідки неприбуття обвинуваченого до суду передбачені ст. ст. 139, 323 КПК України.

У провадженні Красногвардійського районного суду м. Дніпропетровська перебуває обвинувальний акт по кримінальному провадженню № 22022050000006217, внесеному до Єдиного реєстру досудових розслідувань 31.10.2022, за обвинуваченням Некипілої Тетяни Олегівни, 03.04.1988 р.н., у вчиненні кримінального правопорушення, передбаченого ч. 5 ст. 111-1 КК України (справа № 204/2617/23, провадження № 1-кп/204/411/23). Обвинувачена Некипіла Тетяна Олегівна, 03.04.1988 р.н., викликається до судового засідання, яке відбудеться 08.07.2024 об 11.45 год у приміщенні Красногвардійського районного суду м. Дніпропетровська за адресою: м. Дніпро, пр. Лесі Українки , буд. 77-б, каб. № 19.

Справа розглядається ***під головуванням судді Безрук Т.В.***

Після опублікування оголошення про виклик в пресі обвинувачений вважається повідомленим про дату, час і місце розгляду справи. Наслідки неприбуття обвинуваченого до суду передбачені ст. ст. 139, 323 КПК України.

У провадженні Красногвардійського районного суду м. Дніпропетровська перебуває обвинувальний акт по кримінальному провадженню № 22023050000004484, внесеному до Єдиного реєстру досудових розслідувань 27.11.2023, за обвинуваченням: Лісовіна Олександра Івановича, 29.06.1973 року народження, у вчиненні кримінального правопорушення, передбаченого ч. 5 ст. 111-1 КК України (справа № 204/16631/23, провадження № 1-кп/204/632/24).

Обвинувачений Лісовін Олександр Іванович, 29.06.1973 р.н., викликається до судового засідання, яке відбудеться 08.07.2024 об 11:00 у приміщенні Красногвардійського районного суду м. Дніпропетровська за адресою: м. Дніпро, пр. Лесі Українки, буд. 77-б, каб. № 19.

Справа розглядається ***під головуванням судді Безрук Т.В.***

Після опублікування оголошення про виклик в пресі обвинувачений вважається повідомленим про дату, час і місце розгляду справи. Наслідки неприбуття обвинуваченого до суду передбачені ст. ст. 139, 323 КПК України.»

У провадженні Красногвардійського районного суду м. Дніпропетровська перебуває обвинувальний акт по кримінальному провадженню № 12022050000000393, внесеному до Єдиного реєстру досудових розслідувань 19.04.2022, за обвинуваченням Анциферова Артура Адольфовича, 18.11.1970 р.н., у вчиненні кримінального правопорушення, передбаченого ч. 5 ст. 111-1 КК України (справа № 204/10805/22, провадження № 1-кп/204/877/22).

Обвинувачений Анциферов Артур Адольфович, 18.11.1970 р.н., викликається до судового засідання, яке відбудеться 08.07.2024 об 11.30 год у приміщенні Красногвардійського районного суду м. Дніпропетровська за адресою: м. Дніпро, пр. Лесі Українки, буд. 77-б, каб. № 19.

Справа розглядається ***під головуванням судді Безрук Т.В.***

Після опублікування оголошення про виклик в пресі обвинувачений вважається повідомленим про дату, час і місце розгляду справи. Наслідки неприбуття обвинуваченого до суду передбачені ст. ст. 139, 323 КПК України.

Синельниківський міськрайонний суд Дніпропетровської області викликає Мєзєнцева Андрія Володимировича, 29.01.1971 року народження який обвинувачується у вчиненні кримінального правопорушення, передбаченого ч.1 ст.408 КК України, у підготовче судове засідання по справі №191/2025/24 (провадження №1-кп/191/207/24), яке відбудеться 08.07.2024 року о 14:30 год. в приміщенні суду за адресою: Дніпропетровська область, м. Синельникове, вул. Чехова, 1, кабінет №7. Наслідки неприбуття обвинуваченого передбачені ст.323 КПК України. ***Головуюча суддя Окладнікова Оксана Ігорівна***

Синельниківський міськрайонний суд Дніпропетровської області викликає Гнатенка Олексія Олексійовича, 12.09.1982 року народження, який обвинувачується у вчиненні кримінального правопорушення, передбаченого ч.2 ст.111 КК України, у підготовче судове засідання по справі №191/1561/24 (провадження №1-кп/191/140/24), яке відбудеться 08.07.2024 року о 12:50 год. в приміщенні суду за адресою: Дніпропетровська область, м. Синельникове, вул. Троїцька, 1, кабінет №7. Наслідки неприбуття обвинуваченого передбачені ст.323 КПК України. ***Головуюча суддя Окладнікова Оксана Ігорівна***

Синельниківський міськрайонний суд Дніпропетровської області викликає Махортова Олега Юрійовича, 16.08.1991 року народження (зареєстроване місце проживання: Луганська область, смт Новоайдар, вул.Сонячна, 30) як обвинуваченого по кримінальному провадженню № 191/2568/22 (1-кп/191/190/22) по обвинуваченню Махортова Олега Юрійовича у вчиненні кримінального правопорушення, передбаченого ч.2 ст.111 КК України, в судове засідання, яке відбудеться 08 липня 2024 року о 15 год. 00 хв., в приміщенні суду за адресою: Дніпропетровська область, м. Синельникове, вул. Чехова, 1, ***головуюча суддя Твердохліб Альона Валеріївна.***

Поважні причини та наслідки неприбуття особи на виклик суду викладені у ст.ст.138-139,323 КПК України.

Синельниківський міськрайонний суд Дніпропетровської області викликає Мартинова Вячеслава Вікторовича, 17.10.1963 року народження, який зареєстрований та проживає за адресою: Луганська область, м. Антрацит, вул. Кальницької, б. 2/61, як обвинуваченого по кримінальному провадженню за № 1-кп/191/37/24 (справа №191/478/24) за обвинуваченням Мартинова Вячеслава Вікторовича у вчиненні кримінальних правопорушень, передбачених ч.2 ст. 110, ч. 5 ст. 111-1 КК України, в підготовче судове засідання, яке відбудеться 08.07.2024 року о 09:15 год., в приміщенні суду за адресою: Дніпропетровська область, м. Синельникове, вул. Чехова, 1, кабінет №9, ***головуюча суддя Порошина Олена Олегівна.***

Синельниківський міськрайонний суд Дніпропетровської області викликає обвинувачену Лобанову Тетяну Сергіївну, 20.02.1988 року народження у скоєнні кримінального правопорушення, передбаченого ч. 7 ст.111-1 КК України, яка зареєстрована на території за адресою: Луганська область, Перевальський район, смт Селезнівка, вул. Тургенєва, буд. 32 у підготовче судове засідання, яке відбудеться 08.07.2024 року о 09:00 год., в приміщенні суду за адресою: Дніпропетровська область, м. Синельникове, вул. Чехова, 1. ***Головуючий суддя Порошина Олена Олегівна.***

Поважні причини та наслідки неприбуття особи на виклик суду викладені у ст.ст.138-139, 323 КПК України.

ОГОЛОШЕННЯ

Повістка про виклик у судове засідання у кримінальному провадженні

У провадженні Вищого антикорупційного суду у складі колегії суддів Біцюка А.В., Хамзіна Т.Р., Мойсака С.М. перебуває обвинувальний акт Офісу Генерального прокурора (Спеціалізованої антикорупційної прокуратури) у кримінальному провадженні, внесеному до Єдиного реєстру досудових розслідувань за № 42015000000002833 від 25 грудня 2015 року за обвинуваченням Януковича Віктора Федоровича у вчиненні кримінальних правопорушень, передбачениччч. 3 ст. 27 ч. 5 ст. 191, ч. 3 ст. 27 ч. 3 ст. 209, ч. 5 ст. 368 КК України, та Януковича Олександра Вікторовича у вчиненні кримінальних правопорушень, передбачених ч. 5 ст. 27 ч. 5 ст. 191, ч. 5 ст. 27 ч. 3 ст. 209 КК України.

Ухвалою Вищого антикорупційного суду від 25.07.2023 постановлено здійснювати спеціальне судове провадження відносно обвинуваченого Януковича Олександра Вікторовича, 10.07.1973 р.н.

На підставі вищевикладеного, Вищий антикорупційний суд у порядку ч. 3 ст. 323 КПК України викликає у судові засідання 09 липня 2024 року о 12 годині 00 хвилин, 11 липня 2024 року о 10 годині 00 хвилин, 23 липня 2024 року о 10 годині 00 хвилин, 30 липня 2024 року о 08 годині 00 хвилин, 03 вересня 2024 року о 08 годині 00 хвилин, 10 вересня 2024 року о 08 годині 00 хвилин, 24 вересня 2024 року о 08 годині 00 хвилин обвинуваченого Януковича Олександра Вікторовича, 10.07.1973 р.н., який зареєстрований за адресою: м. Донецьк, вул. Райніса, буд. 65-Д (судове засідання відбудеться в приміщенні Вищого антикорупційного суду за адресою: м. Київ, вул. Хрещатик, 42-А, зал 6).

Поважні причини неприбуття особи на виклик суду передбачено ст. 138 КПК України.

Наслідки неприбуття за викликом суду підозрюваного, обвинуваченого, свідка, потерпілого, цивільного відповідача, представника юридичної особи, щодо якої здійснюється провадження передбачені статтею 139 КПК України, а також наслідки неприбуття обвинуваченого, передбачені статтею 323 КПК України, прокурора та захисника - статтею 324 КПК України. Відповідно до приписів ч. 4 ст. 323 КПК України, що у разі якщо після постановлення ухвали про спеціальне судове провадження обвинувачений з'явився або був доставлений до суду, судовий розгляд продовжується з моменту постановлення такої ухвали згідно із загальними правилами, передбаченими Кримінальним процесуальним кодексом України.

З моменту опублікування повістки про виклик у засобах масової інформації загальнодержавної сфери розповсюдження обвинувачений вважається належним чином ознайомленим з її змістом.

Головуючий суддя Біцюк А.В. Судді: Мойсак С.М., Хамзін Т.Р.

Повістка про виклик у судове засідання у кримінальному провадженні

У провадженні Вищого антикорупційного суду у складі колегії суддів Біцюка А.В., Хамзіна Т.Р., Мойсака С.М. перебуває обвинувальний акт Офісу Генерального прокурора (Спеціалізованої антикорупційної прокуратури) у кримінальному провадженні, внесеному до Єдиного реєстру досудових розслідувань за № 42015000000002833 від 25 грудня 2015 року за обвинуваченням Януковича Віктора Федоровича у вчиненні кримінальних правопорушень, передбачениччч. 3 ст. 27 ч. 5 ст. 191, ч. 3 ст. 27 ч. 3 ст. 209, ч. 5 ст. 368 КК України, та Януковича Олександра Вікторовича у вчиненні кримінальних правопорушень, передбачених ч. 5 ст. 27 ч. 5 ст. 191, ч. 5 ст. 27 ч. 3 ст. 209 КК України.

Ухвалою Вищого антикорупційного суду від 25.07.2023 постановлено здійснювати спеціальне судове провадження відносно обвинуваченого Януковича Віктора Федоровича, 09.07.1950 р.н.

На підставі вищевикладеного, Вищий антикорупційний суд у порядку ч. 3 ст. 323 КПК України викликає у судові засідання 09 липня 2024 року о 12 годині 00 хвилин, 11 липня 2024 року о 10 годині 00 хвилин, 23 липня 2024 року о 10 годині 00 хвилин, 30 липня 2024 року о 08 годині 00 хвилин, 03 вересня 2024 року о 08 годині 00 хвилин, 10 вересня 2024 року о 08 годині 00 хвилин, 24 вересня 2024 року о 08 годині 00 хвилин обвинуваченого Януковича Віктора Федоровича, 09.07.1950 р.н., який зареєстрований за адресою: м. Київ, вул. Оболонська Набережна, 15, корп. 5, кв. 13; фактично проживав в Україні за адресою: с. Нові Петрівці, Київська область, вул. Івана Франка, 19, резиденція «Межигір'я» (судове засідання відбудеться в приміщенні Вищого антикорупційного суду за адресою: м. Київ, вул. Хрещатик, 42-А, зал 6).

Поважні причини неприбуття особи на виклик суду передбачено ст. 138 КПК України.

Наслідки неприбуття за викликом суду підозрюваного, обвинуваченого, свідка, потерпілого, цивільного відповідача, представника юридичної особи, щодо якої здійснюється провадження, передбачені статтею 139 КПК України, а також наслідки неприбуття обвинуваченого передбачені статтею 323 КПК України, прокурора та захисника - статтею 324 КПК України. Відповідно до приписів ч. 4 ст. 323 КПК України, що у разі якщо після постановлення ухвали про спеціальне судове провадження обвинувачений з'явився або був доставлений до суду, судовий розгляд продовжується з моменту постановлення такої ухвали згідно із загальними правилами, передбаченими Кримінальним процесуальним кодексом України.

З моменту опублікування повістки про виклик у засобах масової інформації загальнодержавної сфери розповсюдження обвинувачений вважається належним чином ознайомленим з її змістом.

Головуючий суддя Біцюк А.В. Судді: Мойсак С.М., Хамзін Т.Р.

ОГОЛОШЕННЯ ПРО ВИКЛИК ДО СУДУ

В провадженні головуючого судді Вищого антикорупційного суду Федорова О.В. перебуває об'єднане кримінальне провадження, внесене до Єдиного реєстру досудових розслідувань за № 32016100000000003 та № 52016000000000370 за обвинуваченням Коваля О.Ю., у вчиненні кримінальних правопорушень, передбачених ч. 2 ст. 15, ч. 5 ст. 191, ч. 1 ст. 366, ч. 2 ст. 382 КК України, Кравченка Р.В., у вчиненні кримінальних правопорушень, передбачених ч. 2 ст. 15, ч. 5 ст. 191, ч. 1 ст. 366, ч. 4 ст. 358 КК України, Добриловської О.А., у вчиненні кримінальних правопорушень, передбачених ч. 2 ст. 15, ч. 5 ст. 191, ч. 1 ст. 366 КК України, Соколова Д.Д., у вчиненні кримінальних правопорушень, передбачених ч. 5 ст. 27, ч. 2 ст. 15, ч. 5 ст. 191, ч. 4 ст. 358 КК України, Прокопця О.В., у вчиненні кримінального правопорушення, передбаченого ч. 1 ст. 366 КК України, Левченка В.М., у вчиненні кримінальних правопорушень, передбачених ч. 2 ст. 15, ч. 5 ст. 27, ч. 5 ст. 191 КК України.

09.08.2021 року ухвалою суду було призначено судовий розгляд в даному кримінальному провадженні. Наступні судові засідання призначено о 10:00 10.07.2024, 10:00 31.07.2024, 10:00 11.09.2024, 10:00 02.10.2024, 10:00 06.11.2024, 10:00 11.12.2024 в приміщенні Вищого антикорупційного суду за адресою: м.Київ, проспект Берестейський, 41.У зв'язку з чим викликається Соколов Дмитро Дмитрович, 18 липня 1976 року народження, який перебуває за межами території України, а саме проживає за адресою: місто Калінінград (Російська Федерація), вул. Кірова, 75, кв.1; зареєстроване місце проживання: Одеська обл., Лиманський район, село Фонтанка, вулиця Центральна, будинок 3, корпус 1, квартира 39, який обвинувачується у вчиненні кримінальних правопорушень, передбачених ч. 5 ст. 27, ч. 2 ст. 15, ч. 5 ст. 191, ч. 4 ст. 358 КК України, в судові засідання, які відбудуться о 10:00 10.07.2024, 10:00 31.07.2024, 10:00 11.09.2024, 10:00 02.10.2024, 10:00 06.11.2024, 10:00 11.12.2024 у приміщенні Вищого антикорупційного суду (місто Київ, проспект Берестейський, 41), ***головуючий суддя: Федоров О.В., судді: Шкодін Я.В., Задорожна Л.І.***

З моменту опублікування повістки про виклик у засобах масової інформації загальнодержавної сфери розповсюдження обвинувачений вважається належним чином ознайомленим з її змістом.

ОГОЛОШЕННЯ ПРО ВИКЛИК ДО СУДУ

У провадженні Вищого антикорупційного суду перебувають матеріали об'єднаного кримінального провадження № 52017000000000209 від 24.03.2017 за обвинуваченням Вовка Дмитра Володимировича, Євдокімова Володимира Анатолійовича у вчиненні кримінального правопорушення, передбаченого ч. 2 ст. 28 ч. 2 ст. 364 КК України, Бутовського Володимира Олександровича, Гелюха Івана Миколайовича, Лісового Бориса Григоровича, Ревенка Тараса Євгеновича у вчиненні кримінального правопорушення, передбаченого ч. 5 ст. 27 ч. 2 ст. 28 ч. 2 ст. 364 КК України (справа №991/2364/23, провадження 1-кп/991/135/23); та матеріали кримінального провадження № 52022000000000276 від 22.09.2022 за обвинуваченням Вовка Дмитра Володимировича, Євдокімова Володимира Анатолійовича у вчиненні кримінального правопорушення, передбаченого ч. 2 ст. 28, ч. 2 ст. 364 КК України, Бутовського Володимира Олександровича, Ревенка Тараса Євгеновича, Лісового Бориса Григоровича, Гелюха Івана Миколайовича у вчиненні кримінального правопорушення, передбаченого ч. 5 ст. 27, ч. 2 ст. 28, ч. 2 ст. 364 КК України, Машляківського Руслана Леонідовича, Морозової Вікторії Іванівни, Кривенко Оксани Олександрівни, Формагея Олександра Леонідовича, Антонової Олени Олександрівни, Коваленка Дмитра Віталійовича у вчиненні кримінального правопорушення, передбаченого ч. 2 ст. 367 КК України.

Ухвалою колегії суддів Вищого антикорупційного суду від 25.04.2023 постановлено здійснювати спеціальне судове провадження у кримінальному провадженні № 52017000000000209 від 24.03.2017, відносно обвинувачених - Вовка Дмитра Володимировича, 28.03.1989 р.н., та Бутовського Володимира Олександровича, 06.04.1979 р.н.

На підставі вищевикладеного, Вищий антикорупційний суд у порядку ст.ст. 297-5, 323 КПК України викликає в підготовче судове засідання на 13:00 12 липня 2024 року; 15:30 30 липня 2024 року; 15:00 06 серпня 2024 року; 14:00 09 серпня 2024 року; 15:30 20 серпня 2024 року; 13:00 30 серпня 2024 року; 10:00 03 вересня 2024 року; 16:00 03 жовтня 2024 року; 10:00 11 жовтня 2024 року обвинувачених - Вовка Дмитра Володимировича, 28.03.1989 р.н., та Бутовського Володимира Олександровича, 06.04.1979 р.н., для розгляду вищезазначеного кримінального провадження (судове засідання відбудеться в приміщенні Вищого антикорупційного суду за адресою: м. Київ, вул. Хрещатик, 42-А).

З моменту опублікування повістки про виклик у засобах масової інформації загальнодержавної сфери розповсюдження обвинувачений вважається належним чином ознайомленим з її змістом.

Головуючий суддя: Мовчан Н. В.
Судді: Хамзін Т. Р., Танасевич О. В.

Повістка про виклик обвинуваченого в судове засідання та інформація про процесуальні документи, що підлягають врученню йому

У провадженні Вищого антикорупційного суду у складі ***головуючого судді Мойсака С.М., суддів: Хамзіна Т.Р., Широкої К.Ю.*** перебуває кримінальне провадження, внесене 12 лютого 2018 року до ЄРДР за № 52018000000000098, за обвинуваченням Кургуна Ярослава Романовича, у вчиненні кримінальних правопорушень, передбачених ч. 3 ст. 27 ч. 2 ст. 364, ч. 3 ст. 27 ч. 3 ст. 209, ч. 3 ст. 27 ч. 3, 4 ст. 358 КК України, Бритька Андрія Миколайовича, у вчиненні кримінальних правопорушень, передбачених ч. 3 ст. 27 ч. 2 ст. 364, ч. 3 ст. 27 ч. 3 ст. 209, ч. 3 ст. 27 ч. 3, 4 ст. 358 КК України, Білоуса Миколи Андрійовича, у вчиненні кримінального правопорушення, передбаченого ч. 5 ст. 27 ч. 2 ст. 364 КК України, Бернацького Петра Йосиповича, у вчиненні кримінальних правопорушень, передбачених ч. 5 ст. 27 ч. 2 ст. 364, ч. 5 ст. 27 ч. 3 ст. 358 КК України, Омельчука Сергія Івановича, у вчиненні кримінальних правопорушень, передбачених ч. 5 ст. 27 ч. 2 ст. 364, ч. 3 ст. 358 КК України.

Ухвалою Вищого антикорупційного суду від 11.05.2023 постановлено здійснювати спеціальне судове провадження відносно обвинуваченого в даному кримінальному провадженні – Кургуна Ярослава Романовича, 29.10.1981 р.н.

Ухвалою Вищого антикорупційного суду від 11 червня 2024 відмовлено у задоволенні клопотання захисника обвинуваченого Бритька А.М. – адвоката Ковалишина Т.А. про закриття кримінального провадження, внесеного до Єдиного реєстру досудових розслідувань за № 52018000000000098 від 12.02.2018 та ухвалою Вищого антикорупційного суду від 11 червня 2024 року відмовлено у задоволенні заяви захисника обвинуваченого Бритька А.М. – адвоката Корюкіна О.В. про відвід прокурора Снєгірьова О.М. у кримінальному провадженні, внесеному до Єдиного реєстру досудових розслідувань за № 52018000000000098 від 12.02.2018.

На підставі вищевикладеного, Вищий антикорупційний суд у порядку ст.ст. 297-5, 323 КПК України викликає в судові засідання на 14 год. 45 хв. 11.07.2024, 15 год. 00 хв. 24.09.2024, 15 год. 00 хв. 08.10.2024, 15 год. 00 хв. 31.10.2024 обвинуваченого Кургуна Ярослава Романовича за адресою: м. Київ, вул. Хрещатик, 42а, тел. +380 (44) -235- 32- 14, e-mail: inbox@vaks.gov.ua.

Копії процесуальних документів, що підлягають врученню обвинуваченому Кургуну Ярославу Романовичу, надсилаються захиснику: Ляшенку І.І.

У разі неприбуття у судове засідання обвинувачений повинен повідомити суд про причини неявки, інакше судовий розгляд кримінального провадження здійснюватиметься за його відсутності.

Із моменту опублікування повістки про виклик у засобах масової інформації загальнодержавної сфери розповсюдження обвинувачений вважається належним чином ознайомленим з її змістом.

Повістка про виклик обвинуваченого в судове засідання

У провадженні Вищого антикорупційного суду у складі ***головуючого судді Мойсака С.М., суддів: Хамзіна Т.Р., Широкої К.Ю.*** перебуває кримінальне провадження, внесене 12 лютого 2018 року до ЄРДР за № 52018000000000098, за обвинуваченням Кургуна Ярослава Романовича, у вчиненні кримінальних правопорушень, передбачених ч. 3 ст. 27 ч. 2 ст. 364, ч. 3 ст. 27 ч. 3 ст. 209, ч. 3 ст. 27 ч. 3, 4 ст. 358 КК України, Бритька Андрія Миколайовича, у вчиненні кримінальних правопорушень, передбачених ч. 3 ст. 27 ч. 2 ст. 364, ч. 3 ст. 27 ч. 3 ст. 209, ч. 3 ст. 27 ч. 3, 4 ст. 358 КК України, Білоуса Миколи Андрійовича, у вчиненні кримінального правопорушення, передбаченого ч. 5 ст. 27 ч. 2 ст. 364 КК України, Бернацького Петра Йосиповича, у вчиненні кримінальних правопорушень, передбачених ч. 5 ст. 27 ч. 2 ст. 364, ч. 5 ст. 27 ч. 3 ст. 358 КК України, Омельчука Сергія Івановича, у вчиненні кримінальних правопорушень, передбачених ч. 5 ст. 27 ч. 2 ст. 364, ч. 3 ст. 358 КК України.

Ухвалою Вищого антикорупційного суду від 11.05.2023 постановлено здійснювати спеціальне судове провадження відносно обвинуваченого в даному кримінальному провадженні – Кургуна Ярослава Романовича, 29.10.1981 р.н.

У зв'язку з цим, Вищий антикорупційний суд у порядку ст.ст. 297-5, 323 КПК України викликає у судові засідання на 14 год. 45 хв. 16.07.2024, 15 год. 00 хв. 25.07.2024 обвинуваченого Кургуна Ярослава Романовича за адресою: м. Київ, вул. Хрещатик, 42а, тел. +380 (44) -235- 32- 14, e-mail: inbox@vaks.gov.ua.

У разі неприбуття у судове засідання обвинувачений повинен повідомити суд про причини неявки, інакше судовий розгляд кримінального провадження здійснюватиметься за його відсутності.

Поважні причини неприбуття особи на виклик суду згідно статті 138 КПК України:

1) затримання, тримання під вартою або відбування покарання;

2) обмеження свободи пересування внаслідок дії закону або судового рішення;

3) обставини непереборної сили (епідемії, військові події, стихійні лиха або інші подібні обставини);

4) відсутність особи у місці проживання протягом тривалого часу внаслідок відрядження, подорожі тощо;

5) тяжка хвороба або перебування в закладі охорони здоров'я у зв'язку з лікуванням або вагітністю за умови неможливості тимчасово залишити цей заклад;

6) смерть близьких родичів, членів сім'ї чи інших близьких осіб або серйозна загроза їхньому життю;

7) несвоєчасне одержання повістки про виклик;

8) інші обставини, які об'єктивно унеможливлюють з'явлення особи на виклик.

Із моменту опублікування повістки про виклик у засобах масової інформації загальнодержавної сфери розповсюдження обвинувачений вважається належним чином ознайомленим з її змістом.

Повідомлення про судове засідання

У провадженні Вищого антикорупційного суду перебувало кримінальне провадження, що внесене до Єдиного реєстру досудових розслідувань за № 52018000000000438 від 08.05.2018 за обвинуваченням Гриневича Андрія Олександровича у вчиненні злочину, передбаченого ч. 5 ст. 27, ч. 4 ст. 368 КК України (судова справа № 369/12790/18, провадження № 1-кп/991/115/19). Ухвалою Вищого антикорупційного суду від 01.11.2023 постановлено здійснювати спеціальне судове провадження відносно обвинуваченого Гриневича А. О. в даному кримінальному провадженні. 30.11.2023 колегією суддів Вищого антикорупційного суду ухвалено обвинувальний вирок щодо обвинуваченого Гриневича А.О., визнано його винним у вчиненні кримінального правопорушення, передбаченого ч. 5 ст. 27, ч. 4 ст. 368 КК України, та призначено йому покарання у вигляді позбавлення волі строком на 10 років з конфіскацією всього, належного йому на праві власності майна. Ухвалою від 23.05.2024 колегією суддів Апеляційної палати Вищого антикорупційного суду вирок було залишено без змін.

До Вищого антикорупційного суду надійшло клопотання в.о. начальника ТУ ДСА України в м. Києві Чумак Н.А. про виправлення описки в ухвалі Вищого антикорупційного суду від 01.11.2023 про звернення застави, внесеної за обвинуваченого Гриневича А.О., в дохід держави (судова справа № 369/12790/18, провадження № 1-во/991/21/24).

На підставі вищевикладеного, Вищий антикорупційний суд у порядку ст.ст. 297-5, 323, 379 КПК України повідомляє про розгляд вищезазначеного клопотання про виправлення описки у судовому засіданні, що відбудеться 12.07.2024 о 15:30, засудженого Гриневича Андрія Олександровича, 27 червня 1986 року народження, громадянина України, народженого у м. Донецьк, останнє відоме суду місце проживання в Україні: вул. Чумацька, буд. 15 у с. Гатне Київської області. Судове засідання відбудеться в приміщенні Вищого антикорупційного суду за адресою: м. Київ, просп. Берестейський, 41, зала № 3.

З моменту опублікування повідомлення у засобах масової інформації загальнодержавної сфери розповсюдження засуджений вважається належним чином ознайомленим з його змістом.

Головуюча суддя: Білоус І.О., судді: Кравчук О.О., Крук Є.В.

ОГОЛОШЕННЯ ПРО ВИКЛИК ДО СУДУ

У провадженні Вищого антикорупційного суду перебуває обвинувальний акт із матеріалами судового провадження (справа № 750/5602/19, провадження №1-кп/991/120/19) у кримінальному провадженні № 12017270000000286 від 06.03.2017 за обвинуваченням Булави Г.М., Хом'яка А.І., Соломки Ю.С. у вчиненні кримінальних правопорушень, передбачених ч. 2 ст. 28 ч. 5 ст. 191, ч. 1 ст. 366 КК України; Ушенка Г.М., Федоренка І.А., Лісової О.В., Івасенка М.Д. та Ликова В.В. у вчиненні кримінальних правопорушень, передбачених ч. 5 ст. 27 ч. 5 ст. 191, ч. 1 ст. 366 КК України.

Ухвалою Вищого антикорупційного суду від 06.03.2020 призначено судовий розгляд у кримінальному провадженні № 12017270000000286 від 06.03.2017 року.

Ухвалою Вищого антикорупційного суду від 25.07.2023 постановлено здійснювати спеціальне судове провадження у кримінальному провадженні за обвинуваченням:

Ликова Вадима Володимировича, у вчиненні кримінальних правопорушень, передбачених ч. 5 ст. 27 ч. 5 ст. 191, ч. 1 ст. 366 КК України. У зв'язку з чим викликається Ликов Вадим Володимирович, 20 червня 1974 року народження, уродженць м. Полтави, громадянин України, який проживає за адресою: м. Полтава, пров. Михайличенка, 12-а, та обвинувачується у вчиненні кримінальних правопорушень, передбачених ч. 5 ст. 27 ч. 5 ст. 191, ч. 1 ст. 366 КК України, в судові засідання, які відбудуться 09.07.2024 о 12:00, 03.09.2024 о 12:00, 10.09.2024 о 12:00, 01.10.2024 о 12:00, 29.10.2024 о 12:00, 12.11.2024 о 12:00, 26.11.2024 о 12:00 у приміщенні Вищого антикорупційного суду (місто Київ, проспект Берестейський, 41), ***головуючий суддя: Задорожна Л.І., судді: Шкодін Я.В., Федоров О.В.***

З моменту опублікування повістки про виклик у засобах масової інформації загальнодержавної сфери розповсюдження обвинувачений вважається належним чином ознайомленим з її змістом.

Повідомлення

Адмінколегія Північного міжобласного ТВ АМКУ прийняла розпорядження від 13.06.2024 №60/101-рп/к про початок розгляду справи №427/60/101-рп/к.24 за ознаками вчинення ТОВ «Діотрікс Будметс» (ТОВ «БК Буд Альянс») та ТОВ «Містобуд-проект» порушення ЗЕК, передбаченого п. 1 ст. 50 та п. 4 ч. 2 ст. 6 ЗУ «Про захист економічної конкуренції».

ОГОЛОШЕННЯ

ОГОЛОШЕННЯ ПРО ВИКЛИК ДО СУДУ

У провадженні колегії суддів Вищого антикорупційного суду перебуває обвинувальний акт у кримінальному провадженні № 52017000000000065, внесеному до Єдиного реєстру досудових розслідувань 27.01.2017, за обвинуваченням Савича Анатолія Володимировича у вчиненні кримінального правопорушення, передбаченого частиною 3 статті 27 частиною 2 статті 364 КК України, Цвігуна Віталія Борисовича у вчиненні кримінального правопорушення, передбаченого частиною 2 статті 364 КК України, та Нікіфорова Валерія Віталійовича у вчиненні кримінального правопорушення, передбаченого частиною 2 статті 364 КК України.

24.11.2022 прийняте рішення про здійснення спеціального судового провадження стосовно Савича Анатолія Володимировича, 22.09.1976 р.н., останнє відоме місце проживання: м. Київ, вул. Ніжинська, 5, кв. 76; повідомити обвинуваченого Савича А.В. про прийняте рішення про здійснення спеціального судового провадження стосовно нього шляхом розміщення цієї інформації в засобах масової інформації загальнодержавної сфери розповсюдження та на офіційному веб-сайті суду. Повістки про виклик обвинуваченого Савича А.В. та інформацію про процесуальні документи надсилати та публікувати відповідно до вимог ст. 323 КПК України.

Вищий антикорупційний суд у порядку ч.8 ст. 135, ч. 3 ст. 323 КПК України викликає в судове засідання Савича Анатолія Володимировича, 22.09.1976 р.н., останнє відоме місце проживання: м. Київ, вул. Ніжинська, 5, кв. 76, який обвинувачується у вчиненні кримінального правопорушення, передбаченого частиною 3 статті 27 частиною 2 статті 364 КК України, яке відбудеться у приміщенні Вищого антикорупційного суду за адресою: м. Київ, вул. Хрещатик, 42-А, зал с/з № 4. Судові засідання призначені на 11.07.2024 о 16:45; 16.07.2024 о 16:45; 18.07.2024 о 15:00; 23.07.2024 о 15:15; 15.08.2024 о 10:00.

З моменту опублікування повістки про виклик у засобах масової інформації загальнодержавної сфери розповсюдження обвинувачений вважається належним чином ознайомленим з її змістом.

ОГОЛОШЕННЯ ПРО ВИКЛИК ДО СУДУ

В провадженні головуючого судді Вищого антикорупційного суду Федорова О.В. перебуває об'єднане кримінальне провадження, внесене до Єдиного реєстру досудових розслідувань за № 32016100000000003 та № 52016000000000370 за обвинуваченням Коваля О.Ю., у вчиненні кримінальних правопорушень, передбачених ч. 2 ст. 15, ч. 5 ст. 191, ч. 1 ст. 366, ч. 2 ст. 382 КК України, Кравченка Р.В., у вчиненні кримінальних правопорушень, передбачених ч. 2 ст. 15, ч. 5 ст. 191, ч. 1 ст. 366, ч. 4 ст. 358 КК України, Добриловської О.А., у вчиненні кримінальних правопорушень, передбачених ч. 2 ст. 15, ч. 5 ст. 191, ч. 1 ст. 366 КК України, Соколова Д.Д., у вчиненні кримінальних правопорушень, передбачених ч. 5 ст. 27, ч. 2 ст. 15, ч. 5 ст. 191, ч. 4 ст. 358 КК України, Прокопця О.В., у вчиненні кримінального правопорушення, передбаченого ч. ст. 366 КК України, Левченка В.М., у вчиненні кримінальних правопорушень, передбачених ч. 2 ст. 15, ч. 5 ст. 27, ч. 5 ст. 191 КК України.

09.08.2021 року ухвалою суду було призначено судовий розгляд в даному кримінальному провадженні. Наступні судові засідання призначено на 10:00 10.07.2024, 10:00 31.07.2024, 10:00 11.09.2024, 10:00 02.10.2024, 10:00 06.11.2024, 10:00 11.12.2024 в приміщенні Вищого антикорупційного суду за адресою: м. Київ, проспект Перемоги, 41. У зв'язку з чим, викликається Левченко Вадим Миколайович, 04 червня 1967 року народження, останнє відоме місце проживання якого за адресою:65049, м. Одеса, вул. Обільна, 46, який обвинувачується у вчиненні кримінальних правопорушень, передбачених ч. 2 ст. 15, ч. 5 ст. 27, ч. 5 ст. 191 КК України, в судові засідання, які відбудуться о 10:00 10.07.2024, 10:00 31.07.2024, 10:00 11.09.2024, 10:00 02.10.2024, 10:00 06.11.2024, 10:00 11.12.2024 у приміщенні Вищого антикорупційного суду (місто Київ, проспект Перемоги, 41), ***головуючий суддя: Федоров О.В., судді: Шкодін Я.В., Задорожна Л.І.***

З моменту опублікування повістки про виклик у засобах масової інформації загальнодержавної сфери розповсюдження обвинувачений вважається належним чином ознайомленим з її змістом.

ОГОЛОШЕННЯ ПРО ВИКЛИК ДО СУДУ

У провадженні Вищого антикорупційного суду перебуває кримінальне провадження, внесене до Єдиного реєстру досудових розслідувань за № 52023000000000536 від 24.10.2023 за обвинуваченням Уварова Олександра Ігоровича, у вчиненні кримінальних правопорушень, передбачених ч.2 ст. 28 ч. 2 ст. 364 КК України, ч.2. ст. 28 ч. 1 ст. 366 КК України, Токар Катерини Олександрівни, у вчиненні кримінальних правопорушень, передбачених ч. 5 ст. 27 ч. 2 ст. 28 ч. 2 ст. 364 КК України, Короткевича - Лещенка Андрія Миколайовича, у вчиненні кримінальних правопорушень, передбачених ч. 5 ст. 27 ч. 2 ст. 28 ч. 2 ст. 364 КК України, ч. 2 ст. 28 ч.1. ст. 366 КК України.

Відповідно до абзацу шостого ч. 3 ст. 323 Кримінального процесуального кодексу України Вищий антикорупційний суд повідомляє, що ухвалою суду від 03.06.2024 постановлено здійснювати спеціальне судове провадження відносно обвинувачених в даному кримінальному провадженні – Уварова Олександра Ігоровича, 20.02.1975 р.н., та Токар Катерини Олександрівни, 09.07.1985 р.н.

На підставі вищевикладеного, Вищий антикорупційний суд у порядку ст.ст. 297-5, 323 КПК України викликає в підготовче судове засідання на 16 год. 00 хв. 11 липня 2024 року обвинуваченого Уварова Олександра Ігоровича, 20.02.1975 р.н., обвинувачену Токар Катерину Олександрівну, 09.07.1985 р.н., для розгляду вищезазначеного кримінального провадження (судове засідання відбудеться в приміщенні Вищого антикорупційного суду за адресою: м. Київ, просп. Берестейський, 41).

Головуючий суддя Олексій КРАВЧУК

ПОВІДОМЛЕННЯ
про ухвалення рішень у спеціальному судовому провадженні

У провадженні Вищого антикорупційного суду перебуває кримінальне провадження, внесене до Єдиного реєстру досудових розслідувань за № 42018000000000954 від 24 квітня 2018 року, у справі за обвинуваченням Гладковського О.В., Павловського І.В. та Араптанова А.М., кожен з яких окремо обвинувачується у вчиненні кримінального правопорушення, передбаченого ч. 2 ст. 364 Кримінального кодексу України.

Ухвалою Вищого антикорупційного суду від 25.06.2024 року постановлено здійснювати спеціальне судове провадження відносно обвинуваченого в даному кримінальному провадженні – Гладковського Олега Володимировича, 05 лютого 1970 року народження.

Відповідно до абзацу шостого ч. 3 ст. 323 Кримінального процесуального кодексу України Вищий антикорупційний суд повідомляє про ухвалення процесуального рішення, а саме - ухвалу Вищого антикорупційного суду від 25.06.2024 року, якою постановлено здійснювати спеціальне судове провадження відносно обвинуваченого в окресленому кримінальному провадженні – Гладковського Олега Володимировича, 05 лютого 1970 року народження.

Крім того, вищезазначений процесуальний документ, що підлягає врученню обвинуваченому, надсилається його захисникам - Волинцю Руслану Анатолійовичу та Вітюку Василю Вікторовичу.

Суддя Катерина СІКОРА

ОГОЛОШЕННЯ ПРО ВИКЛИК ДО СУДУ

У провадженні Вищого антикорупційного суду перебуває кримінальне провадження, внесене до Єдиного реєстру досудових розслідувань за № 12016170000000334 від 08.07.2016 за обвинуваченням Ульяненка Гліба Валентиновича у вчиненні кримінальних правопорушень, передбачених ч. 4 ст. 27 ч. 1 ст. 366, ч. 5 ст. 191 КК України, Голюка Андрія Вікторовича у вчиненні кримінального правопорушення, передбаченого ч. 2 ст. 27 ч. 5 ст. 191 КК України, Надена Олега Леонідовича у вчиненні кримінального правопорушення, передбаченого ч. 2 ст. 27 ч. 5 ст. 191 КК України, Ілюхи Олега Євгеновича у вчиненні кримінальних правопорушень, передбачених ч. 1 ст. 366 ч. 5 ст. 27 ч. 5 ст. 191 КК України.

Ухвалою суду від 15 лютого 2023 року постановлено здійснювати спеціальне судове провадження у кримінальному провадженні № 12016170000000334 від 08.07.2016 стосовно Ульяненка Гліба Валентиновича, який народився 14.07.1969 у м. Харків, проживає за адресою: м. Харків, вул. Межлаука, 5 кв. 27, обвинуваченого у вчиненні кримінальних правопорушень, передбачених ч. 4 ст. 27 ч. 1 ст. 366, ч. 5 ст. 191 КК України.

На підставі вищевикладеного, Вищий антикорупційний суд у порядку статті 323 КПК України викликає обвинуваченого в судове засідання 12 липня 2024 о 12:30, 18 липня 2024 о 08:00 , 01 серпня 2024 о 14:30, 08 серпня 2024 о 14:30, 13 вересня 2024 о 10:30, 19 вересня 2024 о 13:00, 27 вересня 2024 о 13:00, 15 жовтня 2024 о 15:00, 22 жовтня 2024 о 13:00 для розгляду вищезазначеного кримінального провадження (судове засідання відбудеться в приміщенні Вищого антикорупційного суду за адресою: м. Київ, вул. Хрещатик, 42-А).

Відповідно до статті 323 КПК України, з моменту опублікування повістки про виклик у засобах масової інформації загальнодержавної сфери розповсюдження та на офіційному вебсайті суду обвинувачений вважається належним чином ознайомленим з її змістом.

Головуюча суддя: Саландяк О.Я.
Судді: Михайленко В.В., Широка К.Ю.

Інформація про висновок з оцінки впливу на довкілля
ПРИВАТНЕ АКЦІОНЕРНЕ ТОВАРИСТВО «НАФТОГАЗВИДОБУВАННЯ»

Відповідно до ч. 4 ст. 4 ЗУ «Про оцінку впливу на довкілля», ПРИВАТНЕ АКЦІОНЕРНЕ ТОВАРИСТВО «НАФТОГАЗВИДОБУВАННЯ» інформує, що 27.06.2024 р. Департаментом екології та природних ресурсів Полтавської обласної військової адміністрації було видано висновок з оцінки впливу на довкілля №16/7093-162/1 планованої діяльності «Облаштування Мачухського газоконденсатного родовища (далі – ГКР): буріння свердловини №9 Мачухського ГКР; облаштування та підключення свердловини №9 Мачухського ГКР; капітальний ремонт свердловини №9 Мачухського ГКР» та вважає допустимим провадження планованої діяльності з огляду на нижченаведене, а саме на те, що: на підставі наведених у Звіті з ОВД оцінок впливів на компоненти довкілля (ґрунти та геологічне середовище, атмосферне повітря, водне середовище, рослинний і тваринний світ, природно-заповідний фонд, клімат і мікроклімат, соціальне та техногенне середовище) сукупний вплив планованої діяльності є допустимим; за результатами аналізу звіту з оцінки впливу на довкілля встановлено, що основний вплив планованої діяльності очікується на ґрунт, геологічне, повітряне та водне середовища. При виконанні екологічних умов, встановлених для планованої діяльності, зазначені впливи на компоненти довкілля можуть характеризуватись як екологічно допустимі.

Реєстраційний номер справи про оцінку впливу на довкілля планованої діяльності – 7093.

З матеріалами висновку з оцінки впливу на довкілля у повному обсязі можна ознайомитися на порталі Єдиного державного реєстру з оцінки впливу на довкілля, за посиланням https://my.eco.gov.ua/ovd-citizen.

Південним міжобласним територіальним відділенням Антимонопольного комітету України, у зв'язку із неможливістю вручення рішення адміністративної колегії Південного міжобласного територіального відділення Антимонопольного комітету України від 07.05.2024 № 65/31-р/к у справі № 53-02/2023, направленої до ФОП Кривописького І.В. (ідентифікаційний номер фізичної особи – 2845714413, місцезнаходження: просп. Небесної сотні, буд. 3. корп. 2, кв. 62, м. Одеса, 65104), за місцезнаходженням, вказане рішення розміщено на офіційному вебсайті Антимонопольного комітету України «https://amcu.gov.ua» (субсайт Південного міжобласного територіального відділення Антимонопольного комітету України «https://southmtv.amcu.gov.ua.»).

Херсонський апеляційний суд повідомляє обвинуваченого Пашка Дениса Сергійовича, потерпілу Левандовську-Черноус Яну Миколаївну та адвоката Волвенка Олександра Івановича про те, що 24 липня 2024 року о 13:00 год. відбудеться розгляд провадження за апеляційною скаргою захисника обвинуваченого Пашка Д.С. – адвоката Волвенка О.І. на вирок Генічеського районного суду Херсонської області від 23 листопада 2021 року щодо Пашка Дениса Сергійовича, обвинуваченого у вчиненні кримінального правопорушення, передбаченого ч.2 ст. 286 КК України (справа 653/576/21).

З опублікуванням цього оголошення вказані учасники справи вважаються повідомленими про дату та час розгляду справи.

Суддя Олександр КОРОВАЙКО

Херсонський апеляційний суд повідомляє Лазарчука Василя Івановича про те, що на 24 липня 2024 року на 09:30 годину призначено розгляд кримінального провадження за апеляційною скаргою Лазарчука В.І. на вирок Нижньосірогозького районного суду Херсонської області від 13 грудня 2021 року щодо Лазарчука В.І. (справа № 659/819/20).

З моменту опублікування цього повідомлення Лазарчук В.І. вважається повідомленим про дату і час апеляційного розгляду.

Суддя О.В. Калініна

Херсонський апеляційний суд повідомляє Мисника Василя Григоровича та Калинича Івана Івановича про те, що на 23 липня 2024 року на 13:00 годину призначено розгляд кримінального провадження за апеляційною скаргою прокурора на ухвалу Великоолександрівського районного суду Херсонської області від 11 січня 2024 року щодо Мисника Василя Григоровича (справа № 650/1657/23).

З моменту опублікування цього повідомлення Мисник В.Г. та Калинич І.І. вважаються повідомленими про дату і час апеляційного розгляду.

Суддя Калініна О.В.

Херсонський апеляційний суд повідомляє Галічій Олену Вікторівну про те, що на 23 липня 2024 року на 12:40 годину призначено розгляд кримінального провадження за апеляційною скаргою адвоката Бітюри А.А. на вирок Цюрупинського районного суду Херсонської області від 06 грудня 2021 року щодо Галічій О.В. (справа №647/199/19).

З моменту опублікування цього повідомлення Галічій О.В. вважається повідомленою про дату і час апеляційного розгляду.

Суддя О.В. Калініна

Повідомлення

Адмінколегія Північного міжобласного ТВ АМКУ прийняла розпорядження від 30.05.2024 № 60/84-рп/к про початок розгляду справи № 413/60/84-рп/к.24 за ознаками вчинення ТОВ «Холдинг «Група компаній «Атлант-ГШР» та ПП «БЛЕК-ГУАРД» порушення ЗЕК, передбаченого п. 1 ст. 50 та п. 4 ч. 2 ст. 6 ЗУ «Про захист економічної конкуренції».

Ленінський районний суд м. Кіровограда викликає обвинувачену Форманюк Юлію Богданівну, 02.02.2000 року народження, останнє відоме місце проживання: Луганська обл., м. Сєвєродонецьк, вул. Гагаріна, 92, кв.25, в судове засідання, яке відбудеться 10 липня 2024 року о 14:00 год., в залі судових засідань №401, вул. Велика Перспективна, 40, м. Кропивницький, по кримінальному провадженню за обвинуваченням Форманюк Юлії Богданівни, 02.02.2000 р. н., у вчиненні кримінального правопорушення, передбаченого ч.7 ст.111-1 КК України.

Явка обвинуваченої Форманюк Юлії Богданівни у вказане судове засідання обов'язкова. В разі неможливості з'явитися до суду просимо повідомити причини неможливості прибуття в судове засідання.

Суддя Світлана Льон

Південним міжобласним територіальним відділенням Антимонопольного комітету України, у зв'язку із неможливістю вручення рішення адміністративної колегії Південного міжобласного територіального відділення Антимонопольного комітету України від 07.05.2024 № 65/32-р/к у справі № 09-02/2022, направленого до ФОП Гусєва А.О. (ідентифікаційний номер фізичної особи – 2708509339, місцезнаходження: вул. Ярослава Мудрого, буд. 10, м. Баштанка, Баштанський р-н, Миколаївська обл.), за місцезнаходженням, вказане рішення розміщено на офіційному вебсайті Антимонопольного комітету України «https://amcu.gov.ua» (субсайт Південного міжобласного територіального відділення Антимонопольного комітету України «https://southmtv.amcu.gov.ua.»).

ОГОЛОШЕННЯ ПРО РОЗШУК СПАДКОЄМЦІВ

Розшукуються спадкоємці після смерті: - Заріцького Олександра Сергійовича, 1939 року народження, який помер 25.05.2024 року.

Прошу звернутись спадкоємців та/або кредиторів для оформлення своїх спадкових прав.

Спадкова справа відкрита приватним нотаріусом Миколаївського районного нотаріального округу Миколаївської області Філіпенко О.М., тел.0673379802.

Приватний нотаріус Звенигородського району нотаріального округу Черкаської області Білоус В.П. повідомляє всіх спадкоємців померлої 11.05.2024 року Кравченко Лідії Василівни про заведення спадкової справи № 88/2024, та інформує спадкоємців про їх право на оформлення спадщини.

Контактні дані: 20603, Черкаська область, Звенигородський район, місто Шпола, вулиця Героїв Крут, 10, оф. 3. Тел.: 0972627860.

Повідомлення

Адмінколегія Північного міжобласного ТВ АМКУ прийняла рішення від 30.05.2024 №60/56-р/к у справі №229/60/5-рп/к.23 про вчинення ТОВ «Рілейд» і ТОВ «Магістраль-77» порушення, яке передбачене п. 1 ст. 50 та п. 4 ч. 2 ст. 6 ЗУ «Про захист економічної конкуренції». Рішенням накладено наступні штрафи: на ТОВ «Рілейд»-68 тис.грн, ТОВ «Магістраль-77»-68 тис. грн.

Приватний нотаріус Сумського міського нотаріального округу Крютченко І.О. повідомляє про відкриття спадщини після померлого 01.03.2024 року Красножон Євгена Даниловича, 29.01.1961 року народження, та запрошує спадкоємців померлого до 01.09.2024 року звернутись для оформлення спадщини за адресою: Сумська обл., м. Суми, вул. Британська, буд.11, кв. 3, тел.+380993838624.

ПОВІСТКА ПРО ВИКЛИК ОБВИНУВАЧЕНОЇ ДО СУДУ

Синельниківський міськрайонний суд Дніпропетровської області викликає Ганзій Марину Сергіївну, 12.06.1983 року народження, яка обвинувачується у вчиненні кримінального правопорушення, передбаченого ч. 7 ст. 111-1 КК України, у судове засідання по справі №344/11808/22 (провадження №1-кп/191/249/22), яке відбудеться 09.07.2024 року о 13:20 год. в приміщенні суду за адресою: Дніпропетровська область, м. Синельникове, вул. Чехова, 1, кабінет №7. Наслідки неприбуття обвинуваченої передбачені ст.323 КПК України.

Головуюча суддя Окладнікова Оксана Ігорівна

ОГОЛОШЕННЯ

ПОВІДОМЛЕННЯ
про завершення спеціального досудового розслідування та надання доступу до матеріалів досудового розслідування

Відповідно до вимог ст. 290 КПК України повідомляється Боєв Віктор Олександрович, 08.09.1962 р.н., про те, що 05.07.2024 спеціальне досудове розслідування у кримінальному провадженні № 12022230000005375 від 08.11.2022, в якому Вам повідомлено про підозру за ч. 5 ст. 111-1 КК України, буде завершено та обвинувальний акт спрямовано до суду. У зв'язку з чим, Ви маєте право на ознайомлення з матеріалами досудового розслідування, для чого необхідно прибути з 09:00 до 18:00 протягом робочого дня 06.07.2024, 08.07.2024, 09.07.2024, 10.07.2024 до СУ ГУНП в Херсонській області за адресою: вул. Біла, 44, а також в порядку ч. 6 ст. 290 КПК України повинні відкрити стороні обвинувачення наявні матеріали, які плануєте використовувати як доказ у суді.

Повістка про виклик

Підозрюваний Боєв Віктор Олександрович, 08.09.1962 р.н., проживає: Херсонська область, Генічеський район, с. Чевоне, вул. Леніна, 15, відповідно до вимог ст. ст. 133, 135, 137 КПК України, Вам, як підозрюваному у кримінальному провадженні № 12022230000005375 від 08.11.2022 за ч. 5 ст. 111-1 КК України, необхідно з'явитись з 09:00 до 18:00 години 06.07.2024, 08.07.2024, 09.07.2024, 10.07.2024 до слідчого управління ГУНП в Херсонській області за адресою: вул. Біла, 44, м. Миколаїв (каб. 40) для участі у слідчих та процесуальних діях, 06.07.2024 - для повідомлення про завершення спеціального досудового розслідування та надання доступу до матеріалів досудового розслідування, 08.07.2024, 09.07.2024 - для ознайомлення з матеріалами досудового розслідування, 10.07.2024 - отримання обвинувального акта та реєстру матеріалів досудового розслідування.

При собі необхідно мати документ, який посвідчує особу.

Поважні причини неприбуття особи на виклик та наслідки неприбуття на виклик зазначені в ст. ст. 138, 139 КПК України.

ПОВІДОМЛЕННЯ ПРО ПІДОЗРУ

Відповідно до ст.ст. 111-112, 276-278 та глави 11 КПКУ повідомляю, що 02.07.2024 у кримінальному провадженні № 42024230000000017 від 30.01.2024 за ч. 5 ст. 191 ККУ складено письмове повідомлення про підозру громадянину України Бовкуну Юрію Вікторовичу, 26.04.1964 р.н., який підозрюється у вчиненні кримінального правопорушення, передбаченого ч. 5 ст. 191 КК України.

Повний текст повідомлення про підозру опубліковано на офіційному Інтернет-сайті Офісу Генерального прокурора (https://www.gp.gov.ua).

ПОВІСТКА ПРО ВИКЛИК ПІДОЗРЮВАНОГО

Підозрюваний Бовкун Юрій Вікторович, 26.04.1964 року народження, зареєстрований за адресою: м. Херсон, проспект 200 років Херсона, 30, кв. 79, на підставі ст.ст. 133, 135 КПК України, Вам необхідно з'явитись до слідчого управління ГУНП в Херсонській області за адресою: вул. Спаська, 39-а, м. Миколаїв Миколаївської області (каб. 44), як підозрюваному у вчиненні кримінального правопорушення, передбаченого ч. 5 ст. 191 КК України, на 05.07.2024 о 09:00 год., на 06.07.2024 о 09:00 год., на 08.07.2024 о 09:00 год. (для отримання письмового повідомлення про підозру та інших процесуальних дій).

Нагадуємо про обов'язок заздалегідь повідомити про неможливість явки. Поважні причини та наслідки неприбуття на виклик передбачені ст.ст. 138, 139 КПК України.

ПОГОДА НА ЗАВТРА

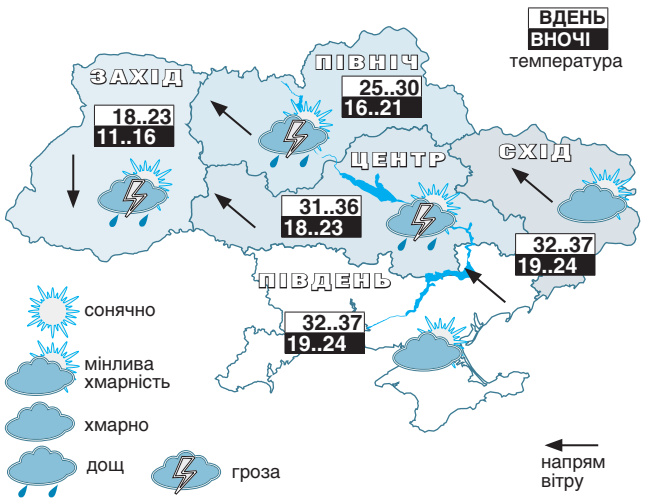

ТЕМПЕРАТУРА ПО ОБЛАСТЯХ УКРАЇНИ НА 3 ЛИПНЯ

Область	Ніч	День	Область	Ніч	День
Київська	+16..+21	+25..+30	Черкаська	+19..+24	+29..+34
Житомирська	+13..+18	+18..+23	Кіровоградська	+18..+23	+31..+36
Чернігівська	+16..+21	+25..+30	Полтавська	+19..+24	+31..+36
Сумська	+18..+23	+30..+35	Дніпропетровська	+19..+24	+32..+37
Закарпатська	+11..+16	+18..+23	Одеська	+18..+23	+28..+33
Рівненська	+11..+16	+18..+23	Миколаївська	+19..+24	+32..+37
Львівська	+10..+15	+19..+24	Херсонська	+19..+24	+32..+37
Івано-Франківська	+11..+16	+16..+21	Запорізька	+19..+24	+32..+37
Волинська	+10..+15	+19..+24	Харківська	+19..+24	+32..+37
Хмельницька	+12..+17	+17..+22	Донецька	+19..+24	+32..+37
Чернівецька	+12..+17	+17..+22	Луганська	+19..+24	+32..+37
Тернопільська	+11..+16	+18..+23	Крим	+19..+24	+30..+35
Вінницька	+14..+19	+22..+27	Київ	+19..+21	+27..+29

Укргідрометцентр

ПОВІДОМЛЕННЯ ПРО НАДАННЯ ДОЗВОЛУ НА ЗДІЙСНЕННЯ СПЕЦІАЛЬНОГО СУДОВОГО ПРОВАДЖЕННЯ

Ухвалою Херсонського міського суду Херсонської області від 20.05.2024 надано дозвіл на здійснення спеціального судового провадження у кримінальному провадженні № 22023230000000281 від 19.05.2023 відносно Іваннікової Лариси Валеріївни, 12.07.1974 р.н., обвинуваченої у вчиненні кримінального правопорушення, передбаченого ч. 5 ст. 111-1, ч. 1 ст. 111-2 КК України.

ПОВІСТКА ПРО ВИКЛИК ДО СУДУ

Херсонський міський суд Херсонської області викликає у судове засідання обвинувачену Іваннікову Ларису Валеріївну, 12.07.1974 року народження, у кримінальному провадженні № 22023230000000281, відомості щодо якого внесено до ЄРДР 19.05.2023 р., у вчиненні кримінальних правопорушень, передбачених ч. 5 ст. 111-1, ч. 1 ст. 111-2 КК України, яке відбудеться о 10:30 на 08.07.2024 року в приміщенні суду за адресою: м. Херсон, Володимира Примаченка, 6/29, каб. 415.

Явка до суду є обов'язковою, у разі неявки обвинуваченої до суду кримінальне провадження може здійснюватися за її відсутності згідно правил ст. 323 КПК України.

Суддя Н.В. Корольчук

Боднар Юлія Віталіївна
м. Херсон, с. Приозерне, вул. Терешкової, 13

ПОВІДОМЛЕННЯ ПРО НАДАННЯ ДОЗВОЛУ НА ЗДІЙСНЕННЯ СПЕЦІАЛЬНОГО СУДОВОГО ПРОВАДЖЕННЯ

Ухвалою Херсонського міського суду Херсонської області від 21.05.2024 надано дозвіл на здійснення спеціального судового провадження у кримінальному провадженні №22023230000000173 від 29.03.2023 відносно Боднар Юлії Віталіївни, 03.03.1990 р.н., обвинуваченої у вчиненні кримінального правопорушення, передбаченого ч. 5 ст. 111-1, ч. 1 ст. 111-2 КК України.

ПОВІСТКА ПРО ВИКЛИК ДО СУДУ

Херсонський міський суд Херсонської області викликає у судове засідання обвинувачену Боднар Юлію Віталіївну, 03.03.1990 року народження, у кримінальному провадженні №22023230000000173, відомості щодо якого внесено до ЄРДР 29.03.2023 р., у вчиненні кримінальних правопорушень, передбачених ч. 5 ст. 111-1, ч. 1 ст. 111-2 КК України, яке відбудеться о 09:00 на 08.07.2024 року в приміщенні суду за адресою: м. Херсон, вул. Володимира Примаченка, 6/29, каб. 415.

Явка до суду є обов'язковою, у разі неявки обвинуваченої до суду кримінальне провадження може здійснюватися за її відсутності згідно правил ст. 323 КПК України.

Суддя Н.В. Корольчук

Херсонський міський суд Херсонської області повідомляє, що о 15:10 год. 08.07.2024 р., 15:35 год. 18.07.2024 р. відбудуться судові засідання з розгляду обвинувального акта у кримінальному провадженні, відомості про яке внесено до ЄРДР за № 22023230000000203 від 21.04.2023 року про обвинувачення Гусака Сергія Олексійовича, 29.04.1999 року народження, у вчиненні кримінального правопорушення, передбаченого ч. 7 ст. 111-1 КК України, останнє відоме місце проживання: вул. Леваневського, 63, м. Олешки, Херсонський р-н, Херсонська обл.

У зв'язку з чим, Гусаку Сергію Олексійовичу необхідно з'явитися на вказані дату та час до зали судових засідань міського суду № 416 за адресою: м. Херсон, вул. Володимира Примаченка, 6/29.

Явка до суду є обов'язковою. У разі неявки обвинуваченого до суду дане оголошення вважається належним повідомленням про дату, час та місце розгляду справи, а кримінальне провадження буде здійснюватися за відсутності обвинуваченого в порядку спеціального судового провадження згідно ст. 323 КПК України.

Суддя О.В. Ус

ПОВІСТКА ПРО ВИКЛИК НА СУДОВЕ ЗАСІДАННЯ ЗА ОБВИНУВАЧЕННЯМ ЄПІФАНОВА МИКОЛИ МИКОЛАЙОВИЧА
за ч. 2 ст. 28, ч. 5 ст. 111-1 КК України

Ухвалою Херсонського міського суду Херсонської області від 05.01.2023 року у кримінальному провадженні, відомості про яке внесено до ЄРДР 12.05.2023 за №22023230000000257 за обвинуваченням Єпіфанова Миколи Миколайовича, 21.12.1970 р.н., у вчиненні кримінального правопорушення, передбаченого ч. 2 ст. 28, ч. 5 ст. 111-1 КК України, постановлено про здійснення спеціального судового провадження.

Судове засідання призначене на 10:00 годину 08.07.2024 р. у приміщенні суду за адресою: м. Херсон, вул. Володимира Примаченка, 6/29, каб. 305.

У зв'язку з вищевикладеним, у відповідності до вимог ст. ст. 135, 323 КПК України, Херсонський міський суд Херсонської області викликає в судове засідання Єпіфанова Миколу Миколайовича, 21.12.1970 року народження, обвинуваченого у вчиненні кримінального правопорушення, передбаченого ч. 2 ст. 28, ч. 5 ст. 111-1 КК України.

Явка до суду є обов'язковою. У разі неявки обвинуваченого до суду дане оголошення вважається належним повідомленням про дату, час та місце розгляду справи, а кримінальне провадження буде здійснюватися за відсутності обвинуваченого в порядку спеціального судового провадження згідно ст. 323 КПК України.

Суддя Д.О. Гонтар

Садове товариство «Блакитна затока» Харківського району м. Києва (надалі - Садове товариство «Блакитна затока» (Код ЄДРПОУ 25662073) повідомляє про скликання чергових загальних зборів членів Садового товариства «Блакитна затока».

Загальні збори проводяться шляхом опитування з 13 липня по 21 липня 2024 року за наступними адресами:

- 1-а виборча дільниця (Графік роботи: понеділок-п'ятниця з 09:00 по 13:00): м. Київ, вул. Набережно-Лугова, 8, ПАТ «Київський суднобудівний - судноремонтний завод», приміщення в контрольно-пропускному пункті.
- 2-а виборча дільниця (Графік роботи: субота, неділя з 09:00 по 13:00): м. Київ, острів Водників, Садове товариство «Блакитна затока» біля поста охорони №2 РБФ.

Члени Садового товариства «Блакитна затока» можуть ознайомитись з матеріалами та проектами рішень, що будуть розглядатися на загальних зборах в офіційному телеграм-каналі Блакитна Затока і за окремим запитом в Садове товариство «Блакитна затока» за адресою: м. Київ, вул. Набережно-Лугова, 8, тел. 050 4695848.

Порядок денний:

- Затвердження нової назви Садового товариства «Блакитна затока».
- Затвердження Статуту Садового товариства «Блакитна затока».
- Обрання членів Правління Садового товариства «Блакитна затока».
- Затвердження суми вступного внеску для членів Садового товариства «Блакитна затока».
- Затвердження суми членського внеску для членів Садового товариства «Блакитна затока».
- Затвердження суми відшкодування вартості наданих послуг за вивезення твердих побутових відходів для членів Садового товариства «Блакитна затока».
- Затвердження рішення правління Садового товариства «Блакитна затока» про виключення та включення до складу членів Товариства згідно списків № 1 і № 2.

Голова правління Садового товариства «Блакитна затока» Кальницький О.В.

Херсонський міський суд Херсонської області викликає Компанійця Геннадія Володимировича, 23.04.1964 р.н., адреса: м. Херсон, вул. Кримська, будинок 120, квартира 58, у якості обвинуваченого, на 08.07.2024 року о 10:00 год., у судове засідання з розгляду кримінального провадження за обвинуваченням Компанійця Г.В. за ч.2 ст. 28, ч. 1 ст. 111-2 КК України. Явка до суду є обов'язковою. При собі мати паспорт або документи, що посвідчують особу.

Суддя Н. К. Іванцова

Херсонський міський суд Херсонської області викликає Доценко Кирила Сергійовича, 02.03.1977 р.н., зареєстрованого за адресою: м. Херсон, вул. Ілліча, буд. 78, кв. 19 та останнє відоме місце проживання за адресою: м. Херсон, пров. Олешківський, буд. 27, у якості обвинуваченого для участі у судовому засіданні, у якості обвинуваченого на 08.07.2024 року об 11:00 год. у судове засідання з розгляду кримінального провадження за обвинуваченням Доценко К.С. за ч. 5 ст. 111-1, ч. 1 ст. 111-2 КК України. Явка до суду є обов'язковою. При собі мати паспорт або документи, що посвідчують особу.

Суддя Н. К. Іванцова

ПОВІСТКА ПРО ВИКЛИК ДО СУДУ

Херсонський міський суд Херсонської області викликає у судове засідання обвинувачену Пасько Надію Вікторівну, 24.03.1989 р.н., року народження, у кримінальному провадженні № 22024230000000149, відомості щодо якого внесено до ЄРДР 29.03.2024 р., у вчиненні кримінальних правопорушень, передбачених ч. 5 ст. 111-1 КК України, яке відбудеться о 10:20 на 08.07.2024 року в приміщенні суду за адресою: м. Херсон, вул. Володимира Примаченка, 6/29, каб 415.

Явка до суду є обов'язковою, у разі неявки обвинуваченої до суду кримінальне провадження може здійснюватися за її відсутності згідно правил ст. 323 КПК України.

Суддя Н.В. Корольчук

Втрачений військовий квиток
на ім'я Забіш Олександр Вікторович,
виданий Солом'янським РТЦУ та СП,
вважати недійсним.

Луцький міськрайонний суд Волинської області викликає обвинуваченого Полякова Сергія Миколайовича, 24.07.1976 року народження (зареєстрований за адресою: вул. Захарова, кв. 6. с. Рибинське, Волноваський район, Донецька область), у вчиненні кримінального правопорушення, передбаченого ч. 2 ст. 111 КК України, у судове засідання, яке відбудеться 08 липня 2024 року о 16 год. 00 хв.

Явка до суду є обов'язковою! При собі необхідно мати паспорт або документ, який посвідчує особу.

Слухання кримінального провадження відбудеться в приміщенні суду за адресою: 43023, м. Луцьк, вул. Конякіна, 3, ***під головуванням судді Камінської К.О., суддів: Данелюк О.А., Ясельського І.В.***

У разі неявки обвинуваченого до суду дане оголошення вважається належним повідомленням, а кримінальне провадження буде здійснюватись за відсутністю обвинуваченого в порядку спеціального судового провадження.

У зв'язку з відкриттям спадкової справи після смерті Шевчук Володимира Григоровича, 27 червня 1940 року народження, померлого 23 лютого 2024 року, спадкоємців померлого прошу звернутися до приватного нотаріуса Харківського міського нотаріального округу Харківської області Жовнір Тетяни Леонідівни, за адресою: місто Харків, проспект Героїв Харкова, 30, прим. 3

Приватний нотаріус Дніпровського міського нотаріального округу Пилипенко Н.М. (м. Дніпро, пр. Героїв, буд. 11, кв. 3) запрошує спадкоємців померлої 01.11.2022 року Шайтан Ксенії Федорівни, 29 березня 1924 р.н., в строк до 30.09.2024 р.

УРЯДОВИЙ КУР'ЄР
Засновник — Кабінет Міністрів України
Передплатні індекси «Урядового кур'єра» —
61035, *40227 (соціальний)*

Головний редактор — **Сергій БРАГА**
Заступник головного редактора
Павло БЕБА

Адреса в Інтернеті: **www.ukurier.gov.ua**
Адреса редакції: **01008, Київ, вул. Михайла Грушевського, 14**
Телефон для довідок: **253-12-95.**
Телефон відділу оголошень
та обов'язкової інформації: **253-55-09,**
факс: **230-06-71,** e-mail: **adv@ukcc.com.ua**
«Урядовий кур'єр» виходить у вівторок, середу, четвер, п'ятницю та суботу
Зам. № 92 791

Листування з читачами тільки на сторінках газети.
Відповідальність за достовірність інформації та реклами несуть автори та рекламодавці.
Набрано і зверстано у комп'ютерному центрі «Урядового кур'єра».
Друк: ТОВ «Мега-Поліграф», 04073, Київ, вул. Марка Вовчка, 12/14
www.mega-poligraf.kiev.ua