ГАЗЕТА КАБІНЕТУ МІНІСТРІВ УКРАЇНИ ОФІЦІЙНЕ ДРУКОВАНЕ ВИДАННЯ

ЗАСНОВАНА В 1990 РОЦІ

www.ukurier.gov.ua

УРЯДОВИЙ КУР'ЄР

ВІВТОРОК, **23 ЧЕРВНЯ 2026 РОКУ** | ЦІНА ДОГОВІРНА | **№130** (8322)

ЦИТАТА ДНЯ

АНДРІЙ СИБІГА:

«Це наочна демонстрація того, що словам росії не можна довіряти. росія залишається головною загрозою безпеці та процвітанню Чорного моря».

Міністр закордонних справ закликав держави та міжнародні організації до рішучої реакції на російську атаку на цивільні судна

Ринок безпілотників наростив спроможності

ПОСТУП. Із загальної кількості БпЛА, які Агенція оборонних закупівель ДОТ закуповує для Сил оборони, 95% — українського виробництва.

Важливу роль у розвитку українського ринку безпілотних систем відіграв запуск маркетплейсу зброї DOT-Chain Defence. Система створила ринкову модель, у якій рішення про закупівлю ухвалюють безпосередні користувачі — військові бойових бригад. Це посилило конкуренцію між виробниками, створило стимули для поліпшення сервісу та вдосконалення продукції, дало виробникам змогу прогнозувати попит і масштабувати виробництво.

Як наслідок український ринок БпЛА зміг кратно наростити виробничі спроможності та нині забезпечує абсолютну більшість закупівель у цій категорії.

Міністерство оборони впровадило новий підхід до оборонних закупівель БпЛА. Відтепер потреба в дронах формується автоматично на основі якісних даних з поля бою — без людського чинника, суб'єктивного впливу та корупційних ризиків.

За менш ніж п'ять місяців цього року військові вже отримали 485 000 БпЛА та іншої техніки загалом на 31,4 млрд грн через DOT-Chain Defence — маркетплейс зброї, який розробила Агенція оборонних закупівель ДОТ, повідомляє Міноборони.

ЦИФРА ДНЯ

3000 родин

придбали житло за держпрограмою підтримки внутрішньо переміщених осіб з ТОТ

Сприяння тим, хто попри війну щодня працює на землі

Фото з сайту krokus.tv

2

ЗАСІДАННЯ КАБІНЕТУ МІНІСТРІВ. *Уряд продовжує вдосконалювати інструменти державної підтримки аграрного сектору*

Україна – Гондурас: важливі напрями зміцнення дружніх відносин між державами

ПОЛІТИЧНИЙ ДІАЛОГ. У Києві Президент України Володимир Зеленський провів зустріч із Президентом Гондурасу Насрі Асфурою. Це перший візит глави цієї центральноамериканської держави в історії двосторонніх відносин і перша зустріч лідерів України та Гондурасу.

Глава держави подякував за те, що Насрі Асфура, який обійняв посаду в січні 2026 року, змінив курс Гондурасу та підтримує нашу країну на всіх важливих міжнародних майданчиках. Зокрема, 24 лютого цього року Гондурас проголосував за Резолюцію Генасамблеї ООН «Підтримка міцного миру в Україні».

«Україна виступає за те, щоб весь світ єднався навколо нашої незалежності, нашої боротьби за незалежність. Україна тривалий час боролася за підтримку Латинської Америки, Центральної Америки, Азії, Близького Сходу та інших країн, важливих країн і континентів», — наголосив Володимир Зеленський.

Президент зауважив, що Україні для захисту життя потрібна підтримка як оборони, насамперед у посиленні ППО, так і нашої незалежності на геополітичному рівні.

«Кожен громадянин України — це герой. Це той, хто захищає принципи, цінності, свободу, демократію, свої переконання. Ми підтримуємо вас. Ми завжди віримо в демократію, у свободу», — сказав Насрі Асфура.

Лідери обговорили важливі напрями розвитку двосторонніх відносин: агропромисловий сектор, економічну співпрацю, диджиталізацію. Гондурас зацікавлений у досвіді України в цифровізації, і наша країна готова допомагати.

Гондурас також має інтерес до оборонних технологій України та дронів. Насрі Асфура переконаний, що важливо працювати в усіх галузях, де країни можуть підсилювати одна одну.

«Ми будемо розвивати ці відносини. Ми дуже зацікавлені в українських технологіях. Увесь досвід, який є в України в галузі сільського господарства, у виробництві дронів, у всіх тих технологіях, які можуть бути корисні і в Гондурасі, — у нас є цікавість до всього цього», — наголосив він.

Ішлося й про збільшення товарообігу між країнами. За словами Володимира Зеленського, зараз він невеликий, але має тенденцію до зростання, і це важливо розвивати.

За підсумками зустрічі Президенти України й Гондурасу підписали Спільну заяву. Лідери підтвердили зацікавленість у зміцненні дружніх відносин між державами, поглибленні політичного діалогу та розширенні співпраці в двосторонньому, регіональному та багатосторонньому форматах.

Президенти наголосили, що будь-які дипломатичні зусилля щодо досягнення миру для України мають ґрунтуватися на повазі до принципів Статуту ООН, зокрема суверенітету, територіальної цілісності та верховенства міжнародного права.

«Якщо за понад 30 років президенти не були з офіційними візитами й не бачили один одного, зрозуміло, що не могло бути й економіки між країнами. Тим більше, що ми прекрасно розуміємо, як працювала росія в Центральній Америці, як вона це робить: інформаційне поле, багато різних наративів. Тому я справді вдячний Президентові, що він змінив це. Гадаю, що від цього будуть здобутки в обох країн», — підсумував Президент України.

У Києві Володимир Зеленський і Президент Гондурасу Насрі Асфура вшанували пам'ять загиблих українських воїнів. Лідери пройшли вздовж Стіни пам'яті біля Михайлівського собору та віддали шану полеглим захисникам і захисницям України.

Джерело:
Офіс Президента

КУРСИ ВАЛЮТ/БАНКІВСЬКІ МЕТАЛИ встановлені Національним банком України на **23 червня 2026 року**

USD 44.9093 за 1 долар США | **EUR 51.4144** за 1 євро | **PLN 12.0484** за 1 злотий / **AU 188899.29** | **AG 2980.87** | **PT 75716.63** | **PD 57070.29** за 1 тройську унцію

4 820103 080015

НОВИНИ ТА КОМЕНТАРІ

Сприяння тим, хто попри війну щодня працює на землі

Уряд посилює підтримку аграріїв: впроваджує нову програму для закупівлі українських добрив та збільшує компенсації на меліорацію. Про це повідомила Прем'єр-міністр Юлія Свириденко.

Аграрії зможуть отримати до 1000 грн на гектар безповоротної допомоги на закупівлю комплексних мінеральних добрив українського виробництва — з розрахунку до 7 тонн на кожні 100 гектарів угідь. Подати заявку можна буде через Державний аграрний реєстр.

«Це допоможе зменшити витрати аграріїв та підтримає українських виробників добрив», — наголосила Юлія Свириденко.

Рішення спрямовано на стимулювання аграріїв використовувати складні мінеральні добрива вітчизняного виробництва, на підтримку української хімічної промисловості та зміцнення продовольчої безпеки держави.

Мінеральні добрива — один із головних чинників забезпечення врожайності сільськогосподарських культур та стабільного виробництва продовольства. 2025 року загальне споживання мінеральних добрив в Україні перевищило 5,2 млн тонн, з яких приблизно 63% було забезпечено за рахунок імпорту. Водночас вітчизняні виробники працюють в умовах значних викликів, пов'язаних із воєнними ризиками та пошкодженням виробничої інфраструктури.

«Для України надзвичайно важливо зберігати та розвивати власне виробництво ресурсів, необхідних для аграрного сектору. Мінеральні добрива безпосередньо впливають на врожайність, родючість ґрунтів, конкурентоспроможність української продукції та продовольчу безпеку держави. Ухвалені зміни сприятимуть підтримці вітчизняних виробників добрив, забезпеченню аграріїв необхідними ресурсами та підвищенню ефективності державної підтримки сільського господарства», — наголосив заступник міністра економіки, довкілля та сільського господарства Тарас Висоцький.

Продовження реформи меліорації

Крім того, уряд розширює державну підтримку меліорації. Збільшили максимальний розмір компенсації для аграріїв та організацій водокористувачів — до понад 30 тис. грн на гектар у всій Україні, а на прифронтових територіях — до понад 48 тис. грн на гектар.

За словами Прем'єр-міністра, фермери зможуть швидше відновлювати та модернізувати зрошувальні системи, а також розширювати площі зрошення там, де воно найбільше потрібне. Із 2027 року ця підтримка щороку індексуватиметься.

Очільниця уряду наголосила: «Це продовження системної реформи меліорації». Уряд розпочав модернізацію зрошувальних систем на Одещині. Зокрема збільшив державну підтримку для розвитку меліорації на прифронтових територіях до 80%.

Уряд послідовно підтримує українських фермерів: компенсує вартість української сільгосптехніки, будівництва та реконструкції ферм; підтримує виробників у зонах ризикованого землеробства. Працює програма гуманітарного розмінування сільськогосподарських земель.

Фото з сайту ukrinform.com

Кошти від ліцензування спрямовуватимуть на винагороди військовослужбовцям-авторам та на фінансування діяльності підрозділу

Юлія Свириденко повідомила, що цього тижня перші п'ять агровиробників із прифронтових регіонів отримали підвищену компенсацію — 40% вартості української сільгосптехніки.

За словами Прем'єр-міністра, з початку року уряд отримав від малих фермерів заявки на 1,1 млрд грн допомоги у межах європейських програм. Кошти буде виплачено в найближчий місяць. Також розширено можливості для експорту української агропродукції.

У Всеукраїнський день фермера Юлія Свириденко висловила вдячність кожному, хто попри війну щодня працює на українській землі.

Уряд продовжує вдосконалювати інструменти державної підтримки аграрного сектору, спрямовуючи їх на зміцнення стійкості української економіки, розвиток внутрішнього виробництва та забезпечення продовольчої безпеки в умовах воєнного стану.

Крок до встановлення справедливості

Кабінет Міністрів затвердив розроблений Міністерством соціальної політики, сім'ї та єдності механізм визнання осіб постраждалими від сексуального насильства, пов'язаного зі збройною агресією рф проти України, та надання їм невідкладних проміжних репарацій.

Цей крок спрямовано на визнання осіб постраждалими від сексуального насильства, пов'язаного зі збройною агресією рф проти України, відновлення їхніх прав та надання комплексної підтримки і фінансової допомоги в межах реалізації Закону України «Про правовий і соціальний захист осіб, постраждалих від сексуального насильства, пов'язаного із збройною агресією російської федерації проти України, та надання їм невідкладних проміжних репарацій».

Для цього при Мінсоцполітики буде створено спеціальну комісію, яка розглядатиме заяви громадян. Відповідно до затвердженого Порядку про призначення і виплати невідкладної грошової виплати особам, які постраждали від сексуального насильства, пов'язаного зі збройною агресією рф проти України, постраждалим особам (зокрема й дітям, народженим внаслідок СНПК) призначається одноразова невідкладна грошова виплата обсягом 3000 євро.

Кошти виплачуватимуть у гривневому еквіваленті за офіційним курсом НБУ на дату призначення.

Як зазначив міністр соціальної політики, сім'ї та єдності Денис Улютін, головна мета проєкту — забезпечити соціальний та правовий захист людей, які пережили найстрашніші злочини війни, а також допомогти їм відновити порушені права.

«Механізм, який ми впроваджуємо, ґрунтується на принципах повної конфіденційності, поваги до гідності та уникнення повторної травматизації. Це не просто фінансова підтримка обсягом 3000 євро, це важливий крок до справедливості. Для нас було принципово важливо залучити до роботи з постраждалими виключно кваліфікованих фахівців, які вміють працювати з травмою та надавати необхідний супровід», — зауважив Денис Улютін.

Ці виплати не потребуватимуть додаткових видатків із державного бюджету. Фінансування здійснюватиметься коштом добровільних внесків міжнародних та національних партнерів, організацій і донорів на спеціальний рахунок Мінсоцполітики, відкритий у Національному банку України.

Крім того, отриману суму репарацій не враховуватимуть під час обчислення сукупного доходу сім'ї, тож вона не вплине на призначення субсидій чи інших державних соціальних допомог.

Захист інтелектуальної власності

Військові розробки, що належать державі, можна передавати у серійне виробництво на платній основі через прозору систему ліцензування.

Щонайменше 25% коштів від платних ліцензій виплачуватимуть безпосередньо військовослужбовцям — розробникам відповідних технологій. Решту суми буде спрямовано на потреби військового R&D та розвиток оборонних інновацій. В окремих ситуаціях технології можна буде ліцензувати безоплатно.

Відповідну постанову за ініціативи Міністерства оборони підтримав Кабінет Міністрів. Вона визначатиме чіткі правила для управління інтелектуальною власністю, яку створюють у Силах оборони України.

Постанова розширює та доповнює механізм ліцензування інтелектуальної власності у сфері оборони, запроваджений у жовтні 2025 року в межах експериментального проєкту з передачі у виробництво технологій Міноборони.

Новий порядок видачі ліцензій: відкриває ринок для оборонних технологій, які належать не тільки Міноборони, а й іншим складовим Сил оборони; надає нові стимули для оборонних підприємств — державні технології можна буде передавати на умовах платних виключних ліцензій, що дає змогу підприємствам інвестувати як у виробництво, так і в довгостроковий розвиток технології, отриманої від держави; встановлює конкурентні умови для виробників — передбачено конкурсний добір ліцензіатів для виключних ліцензій та закріплено рівні умови отримання невиключних ліцензій; стосується не лише технологій для виробництва, а й використання контенту (аудіо, відео, зображень) та інших об'єктів права інтелектуальної власності, що належать Силам оборони.

Таким чином утворюється єдина екосистема розпорядження інтелектуальною власністю в галузі оборони, що дає змогу державі у партнерстві з бізнесом реагувати на виклики війни у всіх її доменах.

Отримані від ліцензування кошти матимуть чітке цільове призначення. Окрім винагороди військовослужбовцям-авторам, їх буде спрямовано на фінансування діяльності підрозділу, де створено відповідну технологію, що є важливим чинником розбудови R&D компетенцій у війську.

Частину коштів буде спрямовано на відповідні заходи для розвитку оборонних технологій в Україні та їх юридичного захисту.

Реалізація цієї ініціативи забезпечить повноцінну комерціалізацію державних оборонних розробок, пришвидшить цикли R&D як у війську, так і в приватному секторі. Також це дасть змогу вітчизняним оборонним підприємствам масштабувати ефективні технологічні рішення та створювати технологічну перевагу у співпраці з державою.

Кабінет Міністрів ухвалив постанову, що запускає впровадження механізму обмеження доступу військовослужбовців до азартних ігор на період воєнного стану.

Рішення напрацювали разом Мінцифри та Міноборони. Його мета — захистити військових від ризиків ігрової залежності та мінімізувати пов'язані з нею безпекові ризики. Наразі триває технічна підготовка до запровадження автоматичної перевірки через державні електронні реєстри.

Після завершення технічної інтеграції під час реєстрації або входу до легального казино дані користувача автоматично перевірятимуться не лише в Реєстрі осіб, яким обмежено доступ до азартних ігор, а й у Реєстрі військовослужбовців, який упроваджує Міноборони.

Якщо система підтвердить, що людина проходить військову службу, доступ до гри буде заблоковано.

Організатори азартних ігор отримуватимуть лише інформацію про наявність обмеження доступу до азартних ігор, без зазначення підстав його застосування — зокрема чи пов'язане воно з проходженням військової служби або іншими обмеженнями.

«Ця постанова створює основу для додаткового механізму захисту для військовослужбовців і є частиною нашої системної роботи у сфері відповідальної гри. Важливо, що рішення працюватиме автоматично, без зайвої бюрократії та без розкриття інформації про військовий статус людини», — наголосила заступник міністра цифрової трансформації Наталя Денікеєва.

Нині PlayCity та Міноборони працюють над необхідними змінами та наповненням реєстрів, які забезпечать автоматичну перевірку наявності обмеження доступу до азартних ігор. Обмін даними між державними ресурсами відбуватиметься через систему електронної взаємодії «Трембіта».

Запровадження обмежень для військовослужбовців — лише частина комплексної роботи із захисту гравців. Не менш важливо протидіяти нелегальним онлайн-казино, що працюють поза державним контролем та ігнорують вимоги законодавства.

Зараз PlayCity не має повноважень самостійно блокувати сайти вручну. Агентство виявляє нелегальні гральні ресурси та ухвалює рішення про необхідність обмеження доступу до них. Надалі це рішення реалізується через НКЕК та інтернет-провайдерів відповідно до вимог закону № 768.

За перший рік роботи PlayCity виявило понад 4100 незаконних ресурсів, щодо яких було ухвалено рішення про блокування. Водночас завдяки співпраці з НКЕК вдалося істотно прискорити сам механізм реагування: сьогодні рішення про обмеження доступу стає обов'язковим для виконання провайдерами протягом однієї доби з моменту виявлення нелегального сайту.

Однак чинна процедура досі потребує вдосконалення. Саме тому PlayCity створило міжвідомчу робочу групу за участі представників Апарату РНБО, НБУ, Мінцифри, НКЕК, ДССЗЗІ та НЦУ. Її завдання — напрацювати механізми швидкого обмеження доступу до нелегальних сайтів і застосунків та перейти до моделі, за якої провайдери зможуть блокувати такі ресурси протягом кількох хвилин після ухвалення відповідного рішення.

Паралельно разом із PlayCity Мінцифри підготувало зміни до профільного законодавства, які розширять повноваження регулятора щодо протидії нелегальному гральному бізнесу.

Окремий напрям роботи — очищення інфополя від незаконної реклами азартних ігор. Уже передано на блокування більш як 700 сторінок у соціальних мережах, а також накладено 16 штрафів на загальну суму майже 80 млн грн за порушення правил реклами. PlayCity активно співпрацює з найбільшими цифровими платформами — Google, Meta, TikTok, YouTube, Viber і Twitch — щоб оперативно реагувати на незаконний контент.

Триває робота зі встановлення осіб блогерів і контент-мейкерів, які незаконно рекламували казино, — із подальшим притягненням до відповідальності.

Важливо розуміти, що ефективна протидія тіньовому сегменту потребує роботи всіх державних органів у межах їхніх повноважень. Для реального витіснення нелегальних казино необхідна системна робота правоохоронців — від встановлення організаторів до припинення їхньої діяльності та притягнення до відповідальності.

Джерела:
Департамент інформації та комунікацій з громадськістю Секретаріату КМУ
Міністерство економіки, довкілля та сільського господарства
Міністерство соціальної політики, сім'ї та єдності
Міністерство оборони
Міністерство цифрової трансформації

ДОКУМЕНТИ

КАБІНЕТ МІНІСТРІВ УКРАЇНИ

ПОСТАНОВА
від 17 червня 2026 р. № 789
Київ

Деякі питання діяльності Спільної комісії, утвореної відповідно до Угоди про вільну торгівлю між Україною та Канадою

З метою належної організації діяльності Спільної комісії, утвореної відповідно до Угоди про вільну торгівлю між Україною та Канадою (далі — Спільна комісія), Кабінет Міністрів України **ПОСТАНОВЛЯЄ:**

1. Установити, що з Української Сторони:

1) співголовою Спільної комісії є Віце-прем'єр-міністр з питань європейської та євроатлантичної інтеграції України, на якого покладено повноваження Торгового представника України;

2) заступником співголови Спільної комісії є директор Департаменту міжнародної торговельної політики Секретаріату Кабінету Міністрів України;

3) координатором Угоди про вільну торгівлю між Україною та Канадою (далі — Угода) є Департамент міжнародної торговельної політики Секретаріату Кабінету Міністрів України.

2. Склад Української частини Спільної комісії затверджується співголовою Спільної комісії.

Співголова Спільної комісії може залучати до діяльності Української частини Спільної комісії представників міністерств та інших центральних органів виконавчої влади, які не входять до її складу.

3. Підготовка і проведення засідань та прийняття рішень Спільної комісії здійснюються в порядку, встановленому главою 27 Угоди і регламентом Спільної комісії.

4. Проекти рішень Спільної комісії з питань, передбачених статтею 27.1 Угоди, вносяться на розгляд Кабінету Міністрів України в установленому порядку.

5. Рішення Спільної комісії з питань, передбачених статтею 27.1 Угоди, набирають чинності відповідно до статті 30.4 Угоди.

Прем'єр-міністр України Ю. СВИРИДЕНКО

КАБІНЕТ МІНІСТРІВ УКРАЇНИ

ПОСТАНОВА
від 17 червня 2026 р. № 790
Київ

Про внесення зміни до Порядку оцінювання діяльності наглядової ради державного унітарного підприємства, господарського товариства, у статутному капіталі якого більше 50 відсотків акцій (часток) належать державі

Кабінет Міністрів України **ПОСТАНОВЛЯЄ:**

Внести зміну до Порядку оцінювання діяльності наглядової ради державного унітарного підприємства, господарського тиовариства, у статутному капіталі якого більше 50 відсотків акцій (часток) належать державі, затвердженого постановою Кабінету Міністрів України від 10 січня 2025 р. № 12 «Деякі питання оцінювання діяльності наглядової ради та звітування про роботу наглядової ради державного унітарного підприємства, господарського товариства, у статутному капіталі якого більше 50 відсотків акцій (часток) належать державі» (Офіційний вісник України, 2025 р., № 12, ст. 939, № 94, ст. 6588), виключивши пункт 5^1.

Прем'єр-міністр України Ю. СВИРИДЕНКО

КАБІНЕТ МІНІСТРІВ УКРАЇНИ

ПОСТАНОВА
від 17 червня 2026 р. № 791
Київ

Про внесення зміни до пункту 16 Порядку створення та діяльності системи оперативно-технічного управління електронними комунікаційними мережами загального користування та Національного центру оперативно-технічного управління електронними комунікаційними мережами України для цілей оборони та безпеки держави в умовах надзвичайної ситуації, надзвичайного або воєнного стану

Кабінет Міністрів України **ПОСТАНОВЛЯЄ:**

Внести зміну до пункту 16 Порядку створення та діяльності системи оперативно-технічного управління електронними комунікаційними мережами загального користування та Національного центру оперативно-технічного управління електронними комунікаційними мережами України для цілей оборони та безпеки держави в умовах надзвичайної ситуації, надзвичайного або воєнного стану, затвердженого постановою Кабінету Міністрів України від 24 січня 2025 р. № 75 «Деякі питання оперативно-технічного управління електронними комунікаційними мережами в умовах надзвичайної ситуації, надзвичайного або воєнного стану» (Офіційний вісник України, 2025 р., № 15, ст. 1106), доповнивши підпункт 5 після абзацу одинадцятого новим абзацом такого змісту:

«на вимогу ДПС про обмеження доступу до веб-сайту, URL-адреси, доменного імені, IP-адреси, мобільного додатка та/або будь-якої іншої мережевої адреси.».

У зв'язку з цим абзац дванадцятий вважати абзацом тринадцятим.

Прем'єр-міністр України Ю. СВИРИДЕНКО

КАБІНЕТ МІНІСТРІВ УКРАЇНИ

ПОСТАНОВА
від 17 червня 2026 р. № 792
Київ

Про затвердження Порядку видачі та анулювання посвідчення члена сім'ї поліцейського, який під час виконання службових обов'язків, пов'язаних із здійсненням завдань і повноважень поліції, загинув (помер) або визнаний судом безвісно відсутнім, або зник безвісти за особливих обставин

Відповідно до статті 93^1 Закону України «Про Національну поліцію» Кабінет Міністрів України **ПОСТАНОВЛЯЄ:**

1. Затвердити Порядок видачі та анулювання посвідчення члена сім'ї поліцейського, який під час виконання службових обов'язків, пов'язаних із здійсненням завдань і повноважень поліції, загинув (помер) або визнаний судом безвісно відсутнім, або зник безвісти за особливих обставин, що додається.

2. Поширити дію Порядку, затвердженого цією постановою, на членів сімей осіб рядового і начальницького складу Державного бюро розслідувань із видачою посвідчення за формою, визначеною Державним бюро розслідувань.

Прем'єр-міністр України Ю. СВИРИДЕНКО

ЗАТВЕРДЖЕНО
постановою Кабінету Міністрів України
від 17 червня 2026 р. № 792

ПОРЯДОК
видачі та анулювання посвідчення члена сім'ї поліцейського, який під час виконання службових обов'язків, пов'язаних із здійсненням завдань і повноважень поліції, загинув (помер) або визнаний судом безвісно відсутнім, або зник безвісти за особливих обставин

1. Цей Порядок визначає процедуру видачі та анулювання органами Національної поліції посвідчення члена сім'ї поліцейського, який під час виконання службових обов'язків, пов'язаних із здійсненням завдань і повноважень поліції, загинув (помер) або визнаний судом безвісно відсутнім, або зник безвісти за особливих обставин (далі — посвідчення).

2. Посвідчення є документом, що підтверджує статус члена сім'ї поліцейського, який під час виконання службових обов'язків, пов'язаних із здійсненням завдань і повноважень поліції, загинув (помер) або визнаний судом безвісно відсутнім, або зник безвісти за особливих обставин (далі — поліцейський), та право на отримання відповідних пільг, гарантій та компенсацій згідно із Законом України «Про Національну поліцію».

3. До членів сім'ї поліцейського відповідно до частини сьомої статті 95 Закону України «Про Національну поліцію» належать дружина (чоловік), якщо вона (він) не уклала (не уклав) шлюб з іншою особою, діти до 18 років, а в разі їх навчання в закладах вищої освіти — до 23 років, а також особи з інвалідністю з дитинства (незалежно від віку).

4. Підставою для видачі посвідчення є заява, подана членом сім'ї поліцейського (далі — заявник) особисто або через свого законного представника в довільній паперовій або електронній формі на адресу електронної пошти органу (підрозділу) Національної поліції за адресою задекларованого/зареєстрованого місця проживання (перебування).

У заяві зазначаються прізвище, власне ім'я, по батькові (за наявності) заявника, спосіб комунікації (поштова адреса, адреса електронної пошти (за наявності), номер телефону), сімейні (родинні) відносини з поліцейським, спеціальне звання поліцейського, його прізвище, власне ім'я, по батькові (за наявності), орган Національної поліції за останнім місцем проходження служби поліцейським на дату загибелі (смерті) або визнання судом безвісно відсутнім, або зникнення безвісти за особливих обставин, а також бажаний спосіб отримання посвідчення (особисто/поштовим відправленням).

До заяви додаються:

копія документа, що посвідчує особу та підтверджує громадянство України;

документи, що підтверджують сімейні (родинні) відносини з поліцейським (копія свідоцтва про народження, копія свідоцтва про шлюб, витяг із Державного реєстру актів цивільного стану громадян про народження або шлюб, рішення суду про встановлення факту проживання однією сім'єю з поліцейським без реєстрації шлюбу, яке набрало законної сили);

фотокартка члена сім'ї поліцейського розміром 2,5 х 3,5 сантиметра, зображення обличчя на якій повинно становить 65—70 відсотків;

копія довідки медико-соціальної експертної комісії або витяг з рішення експертної команди з оцінювання повсякденного функціонування особи — для повнолітньої дитини поліцейського у разі визнання її особою з інвалідністю з дитинства;

довідка про здобувача освіти за даними Єдиної державної електронної бази з питань освіти — для дитини поліцейського до 23 років у разі її навчання в закладі вищої освіти;

копія свідоцтва про смерть поліцейського — для заявників із числа членів сім'ї поліцейського, який загинув (помер) під час виконання службових обов'язків, пов'язаних із здійсненням завдань і повноважень поліції;

витяг з Єдиного реєстру осіб, зниклих безвісти за особливих обставин, у разі визнання поліцейського зниклим безвісти за особливих обставин під час виконання службових обов'язків, пов'язаних із здійсненням завдань і повноважень поліції, та/або рішення суду про визнання поліцейського безвісно відсутнім — для заявників із числа членів сім'ї поліцейського, який під час виконання службових обов'язків, пов'язаних із здійсненням завдань і повноважень поліції, визнаний судом безвісно відсутнім або зник безвісти за особливих обставин;

копії документа, що посвідчує особу, від імені якої подається заява, та документа, який надає законному представникові повноваження представляти таку особу, оформленого згідно із законодавством (у разі подання документів законним представником).

У разі коли для подання заяви необхідно подати відомості (документи), що містяться в державних інформаційно-комунікаційних системах, або такі відомості (документи) можуть бути отримані/підтверджені шляхом електронної інформаційної взаємодії з державними інформаційно-комунікаційними системами та публічними електронними реєстрами органів державної влади, такі відомості (документи) не подаються, а в заяві зазначається необхідна інформація про дані відомості (документи).

5. Орган (підрозділ) Національної поліції за місцем отримання заяви протягом трьох робочих днів з дня отримання заяви проводить перевірку відповідності заяви та доданих до неї документів вимогам, визначеним пунктом 4 цього Порядку. У разі коли заяву подано з порушенням таких вимог та/або додані до неї документи подані не в повному обсязі, заявникові повідомляється про залишення заяви без розгляду. У такому випадку подані заявником документи повертаються із зазначенням підстав для повернення.

Після усунення причин, які стали підставою для залишення заяви без розгляду, заявник може повторно звернутися для отримання посвідчення.

У разі коли заява та додані до неї документи відповідають вимогам, визначеним пунктом 4 цього Порядку, орган (підрозділ) Національної поліції за місцем отримання заяви невідкладно, але не пізніше наступного робочого дня після завершення строку, визначеного абзацом першим цього пункту, надсилає заяву та додані до неї документи до органу Національної поліції за останнім місцем проходження служби поліцейським, в якому зберігається особова справа поліцейського, яким здійснюється оформлення посвідчення.

Для заявників із числа членів сім'ї поліцейського в період проходження ним служби в закладах та установах, що належать до сфери управління Національної поліції, посвідчення оформлюється в центральному органі управління Національної поліції.

6. Орган Національної поліції за останнім місцем проходження служби поліцейським розглядає заяву та опрацьовує додані до неї документи та в разі потреби в отриманні додаткової інформації не пізніше п'яти робочих днів від дня отримання заяви надсилає відповідні запити до органів (підрозділів) Національної поліції.

Орган Національної поліції за останнім місцем проходження служби поліцейським отримує інформацію з державних реєстрів шляхом спеціального доступу до таких реєстрів, електронної взаємодії державних електронних інформаційних ресурсів, а також за письмовими запитами в установленому законодавством порядку.

Орган Національної поліції за останнім місцем проходження служби поліцейським оформлює посвідчення на підставі заяви та доданих до неї документів, а також таких документів:

для заявників із числа членів сім'ї поліцейського, який загинув (помер) під час виконання службових обов'язків, пов'язаних із здійсненням завдань і повноважень поліції:

- витягу (копії) з наказу про припинення служби в поліції у зв'язку із загибеллю (смертю) поліцейського під час виконання службових обов'язків, пов'язаних із здійсненням завдань і повноважень поліції, з одночасним його звільненням із служби в поліції;

- акта (актів) розслідування нещасного випадку, що свідчить про причини та обставини загибелі (смерті) поліцейського, за формою, визначеною МВС, зокрема про те, що такий випадок не пов'язаний з вчиненням поліцейським кримінального чи адміністративного правопорушення або не є наслідком вчинення ним дій у стані алкогольного, наркотичного чи іншого сп'яніння, або навмисного спричинення собі тілесного ушкодження чи самогубства;

- рішення (постанови) медичної (військово-лікарської) комісії МВС про визначення причинного зв'язку поранення (контузії, травми, каліцтва), що спричинило смерть поліцейського;

для заявників із числа членів сім'ї поліцейського, який визнаний судом безвісно відсутнім або зник безвісти за особливих обставин під час виконання службових обов'язків, пов'язаних із здійсненням завдань і повноважень поліції, — акта (актів) розслідування нещасного випадку, що свідчить про причини та обставини зникнення безвісти за особливих обставин поліцейського, за формою, визначеною МВС.

7. Посвідчення не видається, якщо поліцейський під час виконання службових обов'язків, пов'язаних із здійсненням завдань і повноважень поліції, загинув (помер) або визнаний судом безвісно відсутнім, або зник безвісти за особливих обставин внаслідок вчинення ним кримінального чи адміністративного правопорушення, або загибель (смерть) поліцейського сталася внаслідок вчинення ним дій у стані алкогольного, наркотичного чи іншого сп'яніння або навмисного заподіяння собі тілесного ушкодження чи іншої шкоди своєму здоров'ю або самогубства (крім випадку доведення особи до самогубства, який доведений судом), або поліцейський добровільно здався в полон.

8. Орган Національної поліції за останнім місцем проходження служби поліцейським протягом 30 календарних днів з дня отримання відповідної заяви надсилає посвідчення або повідомляє заявникові про відмову в його видачі з обов'язковим зазначенням підстав.

Підставою для відмови у видачі посвідчення є подання заявником недостовірної інформації.

За відсутності підстав для відмови у видачі посвідчення такий орган Національної поліції здійснює оформлення та надсилає посвідчення до органу (підрозділу) Національної поліції, до якого подано заяву.

9. Під час оформлення посвідчення зазначається строк його дії:

для неповнолітніх дітей — до досягнення ними повноліття;

для дітей, які навчаються в закладах вищої освіти, — до досягнення ними 23 років;

для осіб з інвалідністю з дитинства (незалежно від віку), група інвалідності яких установлена із зазначенням строку повторного огляду, — до закінчення строку, на який встановлено інвалідність.

Іншим категоріям посвідчення видається безстроково.

10. Посвідчення — розгорнута книжка розміром 70 х 200 міліметрів, у твердій обкладинці, обтягнутій лідерином чорного кольору, на лицьовому боці якої в центрі зображено Державний Герб України, під ним напис «ПОСВІДЧЕННЯ», папір на звороті має захисну сітку синьо-жовтого кольору (додаток).

Посвідчення підписується керівником органу Національної поліції за останнім місцем проходження служби поліцейським та скріплюється печаткою такого органу.

Посвідчення заповнюється державною мовою і не повинно містити підчищення та виправлення.

Посвідчення обліковується в журналі обліку та видачі посвідчень (далі — журнал), форма якого затверджується Національною поліцією.

Після надходження посвідчення від органу Національної поліції за останнім місцем проходження служби поліцейським орган (підрозділ) Національної поліції, до якого подано заяву, реєструє таке посвідчення в журналі та у спосіб, зазначений у заяві, не пізніше наступного робочого дня повідомляє заявникові або його законному представникові про отримання посвідчення. Про поштове відправлення або особисту видачу посвідчення проставляється відповідна позначка в журналі.

11. Заявник може повторно звернутися із заявою до органу (підрозділу) Національної поліції за адресою задекларованого/зареєстрованого місця проживання (перебування) для отримання нового посвідчення в разі, коли посвідчення стало непридатним для використання або втрачене.

Якщо член сім'ї поліцейського змінив прізвище, власне ім'я або по батькові, подається заява, до якої долучаються посвідчення та документ, що підтверджує зміну прізвища, імені або по батькові.

Дитина поліцейського, яка отримала посвідчення до досягнення 18-річного віку, в разі її навчання у закладі вищої освіти може звернутися із заявою для повторного отримання посвідчення до досягнення нею 23 років, до якої додається її фотокартка розміром 2,5 х 3,5 сантиметра, зображення обличчя на якій повинно становити 65—70 відсотків, та довідка про здобувача освіти, сформована в Єдиній державній електронній базі з питань освіти.

Подання інших документів для повторного оформлення посвідчення, крім передбачених абзацами першим — третім цього пункту, не потребується.

Повторне оформлення посвідчення здійснюється органом Національної поліції за останнім місцем проходження служби поліцейським відповідно до цього Порядку. Попереднє посвідчення анулюється.

У разі повторної видачі посвідчення робиться відповідний запис у журналі.

12. Член сім'ї поліцейського позбавляється статусу, а посвідчення анулюється в разі:

встановлення місця перебування поліцейського, який значився таким, що визнаний судом безвісно відсутнім, або зник безвісти за особливих обставин під час виконання службових обов'язків, пов'язаних із здійсненням завдань і повноважень поліції;

досягнення 18-річного віку дітьми поліцейського (а в разі їх навчання у закладах вищої освіти — 23 років);

закінчення строку, на який встановлено особам з інвалідністю з дитинства (незалежно від віку) інвалідність;

коли дружина (чоловік) уклала (уклав) шлюб з іншою особою;

подання членом сім'ї поліцейського (його законним представником) недостовірної інформації.

У разі анулювання посвідчення воно підлягає поверненню до органу (підрозділу) Національної поліції, яким видане.

Знищення таких посвідчень здійснюється щокварталу (у разі їх наявності) з оформленням акта про знищення, який затверджується керівником органу Національної поліції або уповноваженою ним особою. В акті про знищення зазначаються серія та номер посвідчення, прізвище, власне ім'я, по батькові (за наявності) його власника і причина повернення.

Додаток
до Порядку

Внутрішній лівий бік обкладинки

ПОСВІДЧЕННЯ
члена сім'ї поліцейського, який під час виконання службових обов'язків, пов'язаних із здійсненням завдань і повноважень поліції, загинув (помер) або визнаний судом безвісно відсутнім, або зник безвісти за особливих обставин

Серія ___ № _____

Місце для фотокартки

Прізвище _____
Власне ім'я _____
По батькові (за наявності) _____
Дата видачі _____ _____ 20___ р.
Строк дії _____

МП

Внутрішній правий бік обкладинки

Пред'явник цього посвідчення має право на пільги, гарантії та компенсації, встановлені Законом України «Про Національну поліцію» для члена сім'ї поліцейського, який під час виконання службових обов'язків, пов'язаних із здійсненням завдань і повноважень поліції, загинув (помер) або визнаний судом безвісно відсутнім, або зник безвісти за особливих обставин.

ПОСВІДЧЕННЯ ДІЙСНЕ
НА ВСІЙ ТЕРИТОРІЇ УКРАЇНИ

_____
(найменування органу Національної поліції, що оформив посвідчення)

МП

_____
(підпис керівника органу)

КАБІНЕТ МІНІСТРІВ УКРАЇНИ

РОЗПОРЯДЖЕННЯ
від 12 червня 2026 р. № 568-р
Київ

Про делегацію Уряду України для участі у Другій міжурядовій конференції про вступ України до Європейського Союзу

1. Утворити делегацію Уряду України для участі у Другій міжурядовій конференції про вступ України до Європейського Союзу у складі згідно з додатком.

Дозволити главі делегації Уряду України в разі потреби вносити зміни до складу делегації Уряду України, залучати до її роботи представників центральних органів виконавчої влади, закордонних дипломатичних установ України, радників, експертів.

2. Затвердити Директиви делегації Уряду України для участі у Другій міжурядовій конференції про вступ України до Європейського Союзу, що додаються (для службового користування).

Прем'єр-міністр України Ю. СВИРИДЕНКО

Додаток
до розпорядження Кабінету Міністрів України
від 12 червня 2026 р. № 568-р

СКЛАД
делегації Уряду України для участі у Другій міжурядовій конференції про вступ України до Європейського Союзу

КАЧКА Тарас Андрійович — Віце-прем'єр-міністр з питань європейської та євроатлантичної інтеграції України, глава делегації

ЖОВКВА Ігор Іванович — заступник Керівника Офісу Президента України (за згодою)

КОРНІЄНКО Олександр Сергійович — Перший заступник Голови Верховної Ради України (за згодою)

ІЛЬКОВ Олександр Михайлович — генеральний директор Урядового офісу координації європейської та євроатлантичної інтеграції Секретаріату Кабінету Міністрів України

ПЕРЕБИЙНІС Євген Петрович — заступник Міністра закордонних справ

АРТЕМЕНКО Анна Ігорівна — заступник Міністра економіки, довкілля та сільського господарства

МАКАРЧУК Арсен Володимирович — Голова Державної служби статистики

САМОНЕНКО Дмитро Анатолійович — заступник Міністра фінансів

МАРЧАК Дарія Миколаївна — заступник Міністра економіки, довкілля та сільського господарства

ПАВЛУЩИК Віктор Володимирович — Голова Національного агентства з питань запобігання корупції

ЧЕНЦОВ Всеволод Валерійович — Представник України при Європейському Союзі та Європейському Співтоваристві з атомної енергії

МАКАРУХА Зоряна Мар'янівна — радник Представництва України при Європейському Союзі

ДОКУМЕНТИ

КАБІНЕТ МІНІСТРІВ УКРАЇНИ

ПОСТАНОВА
від 17 червня 2026 р. № 793
Київ

Про схвалення Бюджетної декларації на 2027—2029 роки

Кабінет Міністрів України **ПОСТАНОВЛЯЄ:**
Схвалити Бюджетну декларацію на 2027—2029 роки, що додається.

Прем'єр-міністр України Ю. СВИРИДЕНКО

СХВАЛЕНО
постановою Кабінету Міністрів України
від 17 червня 2026 р. № 793

БЮДЖЕТНА ДЕКЛАРАЦІЯ
на 2027—2029 роки

ЗАГАЛЬНА ЧАСТИНА

Повномасштабна збройна агресія Російської Федерації проти України триває п'ятий рік, і Україна продовжує демонструвати стійкість під безпрецедентним тиском ворога.

Економіка України не встигає відновлюватися в умовах постійних потрясінь, що накладаються одне на одне (поширення гострої респіраторної хвороби Covid-19, спричиненої коронавірусом SARS-CoV-2, повномасштабна збройна агресія Російської Федерації проти України, торговельні протистояння у світі і енергетична криза, що посилюється на тлі війни на Близькому Сході). В таких умовах стійкість і передбачуваність стає основною політичною метою.

Передбачувана і послідовна бюджетна політика в Україні на середньостроковий період є фундаментом макроекономічної стабільності, дає змогу не лише ефективно розподіляти обмежені ресурси в умовах воєнного стану, а і формує чіткі орієнтири для міжнародних партнерів та приватних інвесторів, бізнесу та кожного громадянина.

У 2027—2029 роках важливо зосередитися не стільки на короткостроковій стабілізації, скільки на системних рішеннях, що дасть змогу трансформувати виклики, що постали перед Україною, на реальні можливості для стратегічного розвитку, розвитку людського капіталу, модернізації країни.

В умовах значної невизначеності державні фінанси демонструють:

надзвичайну стійкість (незважаючи на повномасштабну збройну агресію Російської Федерації проти України Кабінету Міністрів України вдається підтримувати макроекономічну стабільність та безперебійне фінансування критичних видатків);

високу адаптивність (всі внутрішні ресурси (податки, мита) максимально мобілізовані на потреби оборони, тоді як соціальна сфера та відновлення значною мірою покриваються за рахунок міжнародної допомоги);

керованість (незважаючи на збільшення обсягу боргу через необхідність фінансування дефіциту, значна його частина складається з довгострокових пільгових позик із низькими відсотками).

Подальшу реалізацію бюджетної політики в середньостроковій перспективі буде спрямовано на:

забезпечення наступності у впровадженні структурних реформ та виконання взятих міжнародних зобов'язань, що є необхідною умовою для підтримки макрофінансової стабільності, зміцнення довіри з боку глобальних партнерів та формування інституційного підґрунтя для подальшого відновлення економіки;

системну адаптацію національного законодавства та державних інституцій до стандартів Європейського Союзу, що забезпечить інституційну готовність до повноправного членства;

нарощування власного оборонно-промислового потенціалу через державне замовлення та інвестиції для забезпечення технологічної переваги;

перехід від фізичної відбудови до стратегічного відновлення територій за принципом «Build Back Better» (відбудувати краще, ніж було);

трансформацію системи соціальної підтримки у дієвий інструмент повернення людського капіталу, що включає адресність допомоги та розширення послуг для ветеранів і постраждалих від повномасштабної збройної агресії Російської Федерації проти України;

підтримку економічної активності, активізацію інвестиційної діяльності через розвиток індустріальних парків та механізмів державно-приватного партнерства, що дасть змогу залучити приватний капітал у стратегічні сектори економіки;

продовження реформи управління публічними інвестиціями шляхом цифровізації циклу управління проектами та впровадження єдиних стандартів прозорості, що сприятиме цільовому та ефективному використанню ресурсів;

дотримання жорсткої фіскальної дисципліни з метою зниження дефіциту державного бюджету та поступового відновлення боргової стійкості як передумови для забезпечення фінансової стабільності та посилення довіри суспільства до держави.

Виважена бюджетна політика Кабінету Міністрів України, визначена в цій Бюджетній декларації, спрямована на забезпечення поступової фіскальної консолідації, яка передбачає планомірне зниження дефіциту державного бюджету до рівня, що забезпечить довгострокову боргову стійкість без шкоди для економічного відновлення, що супроводжуватиметься підвищенням ефективності управління державним боргом, оптимізацією структури видатків та розширенням внутрішньої ресурсної бази шляхом здійснення заходів Національної стратегії доходів.

У середньостроковій перспективі передбачено поступове зменшення дефіциту державного бюджету до рівня:
17,7 відсотка валового внутрішнього продукту в 2027 році;
11,1 відсотка валового внутрішнього продукту в 2028 році;
5,5 відсотка валового внутрішнього продукту в 2029 році.

Показники державного бюджету на 2025—2029 роки

(млн. гривень)

Найменування показника	2025 рік (факт)	2026 рік (план)	2027 рік (план)	2028 рік (план)	2029 рік (план)
Доходи	3 840 994,6	2 904 600,7	3 011 696,8	3 421 089,8	3 725 617,6
Видатки	5 480 479,4	4 767 273,8	5 046 252,5	4 873 355,5	4 545 134,6
Чисте кредитування	- 3 696,5	39 533,7	6 360,5	5 253,1	2 859,5
Дефіцит «-»/ профіцит «+»	- 1 635 788,3	- 1 902 206,8	- 2 040 916,2	- 1 457 518,8	- 822 376,5

На 2027—2029 роки передбачено фіскальний простір у сумі 294 691,1 млн. гривень у 2027 році, 470 632,9 млн. гривень — у 2028 році та 619 879,5 млн. гривень — у 2029 році, який сформований з урахуванням додаткових заходів, що дасть змогу збільшити дохідну частину державного бюджету.

Зазначені кошти можуть бути використані:

за умови розвитку економіки за сценарієм 1 — для збалансування бюджетних показників у відповідних бюджетних періодах та/або будуть розподілені під час підготовки проекту Державного бюджету України на 2027 рік та Бюджетної декларації на наступні планові періоди насамперед для підтримки громадян у подоланні складних життєвих обставин та ветеранів війни, подолання демографічних викликів, реалізацію програм підтримки бізнесу та підвищення економічної активності;

за умови розвитку економіки за сценарієм 2 та в умовах більш тривалого строку військових дій — для задоволення потреб сектору безпеки і оборони.

Збереження високої інтенсивності воєнних дій потребуватиме перегляду видатків сектору безпеки і оборони для забезпечення Збройних Сил та інших військових формувань необхідними ресурсами та обладнанням.

З огляду на те, що фіскальний простір першочергово буде спрямовано на потреби сектору безпеки і оборони, додатковий ресурс може бути вишукано шляхом перегляду видатків державного бюджету на актуальність і пріоритетність в умовах альтернативного сценарію, збільшення обсягу надходжень до державного бюджету, зокрема з урахуванням реалізації положень Національної стратегії доходів; збільшення дефіциту державного бюджету з дотриманням підходів та принципів фіскальної стійкості за результатами проведених консультацій з міжнародними партнерами, зокрема в рамках перегляду програми з Міжнародним валютним фондом (Extended Fund Facility (EFF) щодо можливості отримання Україною необхідної додаткової зовнішньої фінансової допомоги.

У цій Бюджетній декларації визначені цілі державної політики у відповідній сфері діяльності, формування та/або реалізацію якої забезпечує головний розпорядник коштів державного бюджету, та показники їх досягнення на 2027—2029 роки у межах визначених граничних показників видатків та надання кредитів (додаток № 1).

ОСНОВНІ ПРОГНОЗНІ МАКРОПОКАЗНИКИ ЕКОНОМІЧНОГО І СОЦІАЛЬНОГО РОЗВИТКУ УКРАЇНИ

Економіка України у 2025 році продовжила адаптацію до реалій повномасштабної збройної агресії Російської Федерації проти України. За даними Держстату, зростання реального валового внутрішнього продукту порівняно з 2024 роком становило 1,8 відсотка, основними чинниками якого були збільшення державних споживчих витрат та кінцевих споживчих витрат домашніх господарств, а також інвестиційного попиту на фоні від'ємного внеску чистого експорту товарів і послуг. За оперативною оцінкою Держстату, у I кварталі 2026 р. реальний валовий внутрішній продукт скоротився на 0,5 відсотка порівняно з I кварталом 2025 року.

Зазначена динаміка відображає обмеженість можливостей для економічного зростання в умовах продовження бойових дій, ракетних атак на енергетичну інфраструктуру та дисбалансів на ринку праці. За підсумками січня — березня 2026 р. промислове виробництво скоротилося на 1,1 відсотка порівняно з аналогічним періодом минулого року. Проте динаміка галузей промисловості була нерівномірною. Насамперед скоротилося постачання електроенергії, газу, пари та кондиційованого повітря, де зафіксовано зменшення на 15 відсотків, що зумовлено попередніми втратами генеруючих потужностей та обмеженнями у функціонуванні енергосистеми. Водночас у добувній та переробній промисловості відзначається зростання (на 2,4 та 1,3 відсотка відповідно) насамперед за рахунок збільшення обсягу виробництва харчових продуктів, напоїв і тютюнових виробів на 6,4 відсотка та металургійного виробництва на 7,8 відсотка. Також у машинобудуванні загалом зберігається спад, хоча окремі підвиди машинобудування, пов'язані з посиленням обороноздатності України та відновленням енергетики, продовжують зростати високими темпами. Така динаміка свідчить про поступове відновлення економічної активності на фоні збереження суттєвих обмежень, насамперед пов'язаних з енергетичним фактором і зовнішнім попитом.

За січень — березень 2026 р. обсяги будівництва знизилися на 4,7 відсотка порівняно з аналогічним періодом минулого року, насамперед через скорочення житлового будівництва на 13,5 відсотка, тоді як будівництво інженерних споруд зросло на 3,6 відсотка. Зростання обсягів будівництва інженерних споруд зумовлено необхідністю відновлення пошкодженої інфраструктури та проведенням ремонтних робіт, тоді як скорочення житлового будівництва пов' язане з обмеженим попитом та високими ризиками. Загалом це свідчить про нерівномірність розвитку галузі, де економічна активність значною мірою підтримується за рахунок інфраструктурних проектів, що фінансуються переважно з державного та місцевих бюджетів.

Ситуація у транспортній галузі продовжує залишатися складною. У січні — березні 2026 р. вантажообіг знизився на 12,9 відсотка порівняно з аналогічним періодом минулого року, пасажирообіг — на 8,2 відсотка порівняно з аналогічним періодом минулого року. Скорочення вантажообігу та пасажирообігу значною мірою зумовлено зменшенням залізничних перевезень (на 15,6 та 12,3 відсотка відповідно) в умовах скорочення промислового виробництва та наслідків обстрілів енергетичної інфраструктури, а також зниженням пасажирообігу у міському електротранспорті (трамваях на 37,7 відсотка та тролейбусах на 23,9 відсотка) внаслідок перебоїв з електропостачанням та обмежень у роботі енергосистеми.

Незважаючи на складну економічну ситуацію, на початку 2026 року в зовнішній торгівлі мало місце стримане зростання експорту. Так, за даними Національного банку, експорт товарів у січні — березні 2026 р. становив 9,6 млрд. доларів США, що на 1,6 відсотка більше, ніж за відповідний період 2025 року. Основним фактором зростання стало збільшення експорту товарів за агрегованою групою «Продовольчі товари та сировина для їх виробництва» на 8,4 відсотка (частка цієї групи в загальному експорті становила 65,3 відсотка). Водночас найбільше скоротився експорт товарів за агрегованою групою «Мінеральні продукти» (на 25,6 відсотка). Загалом експорт товарів та послуг за січень — березень 2026 р. становив 13,4 млрд. доларів США, що на 2,5 відсотка більше, ніж за відповідний період 2025 року.

Імпорт товарів у січні — березні 2026 р. продовжував зростати та становив 25,1 млрд. доларів США, що на 27,9 відсотка більше порівняно з відповідним періодом 2025 року, що, зокрема, обумовлено задоволенням потреби в озброєнні Збройних Сил і потреби економіки у відновленні зруйнованих виробничих та енергетичних потужностей. Найбільший внесок у зростання імпорту забезпечило збільшення поставок товарів за агрегованими групами «Машини, устаткування, транспортні засоби та прилади» (на 37,7 відсотка) та «Мінеральні продукти» (на 61,8 відсотка). Загалом імпорт товарів та послуг за січень — березень 2026 р. становив 30,9 млрд. доларів США, що на 23,1 відсотка більше, ніж за відповідний період 2025 року.

Випереджальне зростання імпорту товарів та послуг порівняно з експортом товарів та послуг зумовило формування дефіциту балансу товарів та послуг, яке за методологією платіжного балансу у січні — березні 2026 р. скоротилося на 17,4 млрд. доларів США.

Споживча інфляція у квітні 2026 р. становила 8,6 відсотка порівняно з аналогічним періодом минулого року. Основними чинниками її зростання були ціни на паливо та мастила (36,1 відсотка у річному вимірі) та відповідно транспортні послуги (20,1 відсотка), що значною мірою зумовлено впливом зовнішнього енергетичного шоку на внутрішні ціни. З огляду на загострення геополітичної ситуації, зокрема ескалацію у Перській затоці, у березні посилився вплив зростання вартості енергоносіїв на ціни у суміжних компонентах споживчого кошика, насамперед на транспортні послуги.

Станом на кінець квітня 2026 р. міжнародні резерви України, за попередніми даними, становили 48,2 млрд. доларів США, що забезпечує фінансування 4,9 місяця майбутнього імпорту.

Відповідно до оцінок Мінекономіки очікується, що за підсумками 2026 року зростання реального валового внутрішнього продукту сповільниться до 1,6 відсотка. Основними ризиками для економічного зростання залишаються безпекові чинники, зокрема наслідки обстрілів об'єктів енергетичної та транспортної інфраструктури, що призводить до перебоїв у виробництві та логістиці, а також подальша втрата виробничих потужностей, що обмежує обсяги виробництва та погіршує функціонування ключових секторів економіки, стримуючи ділову та інвестиційну активність. Додатковим джерелом ризиків є підвищена волатильність на глобальних енергетичних ринках унаслідок геополітичної напруженості, зокрема в Перській затоці, що формує ризики зростання витрат виробництва, посилення інфляційного тиску та погіршення умов зовнішньої торгівлі.

Очікується, що за підсумками 2026 року споживчі ціни (у середньому до попереднього року) зростуть на 8 відсотків. Водночас інфляційна динаміка формуватиметься під впливом різних факторів. З одного боку, зберігатиметься тиск з боку витрат виробництва, зокрема внаслідок подорожчання енергоносіїв, логістичних обмежень та пов'язаних із ними ризиків перебоїв у постачанні, що сприятиме перенесенню додаткових витрат на ціни для кінцевого споживача. З іншого боку, на уповільнення інфляції впливатимуть продовження мораторію на підвищення окремих тарифів, стриманий споживчий попит, поступове насичення ринку товарами та відносна стійкість валютного ринку за умови збереження стабільного та достатнього надходження міжнародної фінансової допомоги. Також значним джерелом невизначеності залишаються ризики поглиблення енергетичної кризи.

Попри складні умови для розвитку економіки у 2026 році очікується збереження позитивної динаміки заробітних плат. Середньомісячна номінальна заробітна плата прогнозується на рівні 30 088 гривень, що свідчить про збереження високої конкуренції на ринку праці.

Збереження стабільної роботи Українського морського коридору залишається ключовим фактором відновлення експорту. За підсумками 2026 року обсяг експорту товарів та послуг очікується на рівні 55,8 млрд. доларів США, що на 3,1 відсотка більше, ніж у 2025 році. Водночас подальше розширення приватного споживчого та інвестиційного попиту в умовах обмеженої внутрішньої пропозиції, а також оборонні потреби сприятимуть продовженню зростання імпорту товарів та послуг до 125 млрд. доларів США, що на 10,3 відсотка більше, ніж у 2025 році.

Економічні наслідки повномасштабної збройної агресії Російської Федерації проти України пом'якшуватимуться шляхом підтримки міжнародних партнерів, адаптації економічних агентів до нових реалій та здійснення Кабінетом Міністрів України заходів для підтримки макроекономічної стабільності та вітчизняного бізнесу.

З урахуванням зазначених тенденцій та припущень щодо строків завершення повномасштабної збройної агресії Російської Федерації проти України і динаміки безпекової ситуації прогнозні макроекономічні показники економічного і соціального розвитку України передбачають два сценарії розвитку економіки.

Сценарій 1 відображає найбільш імовірну траєкторію розвитку економіки за умови суттєвого покращення безпекової ситуації починаючи з 2027 року і використовується для розроблення показників цієї Бюджетної декларації.

Сценарій 2 враховує більш тривалу повномасштабну збройну агресію Російської Федерації проти України, що може стримувати економічну активність та зумовлювати більш повільне відновлення економіки.

Прогнозні макроекономічні показники за сценарієм 1 наведено у таблиці.

Основні прогнозні макропоказники економічного і соціального розвитку України та окремі припущення на 2025—2029 роки

Найменування показника	2025 рік (звіт)	2026 рік (очікування)	2027 рік (прогноз/сценарій 1)	2028 рік (прогноз/сценарій 1)	2029 рік (прогноз/сценарій 1)
Валовий внутрішній продукт:					
номінальний, млрд. гривень	8 931,2	10 105,3	11 530,6	13 130,8	14 952,3
реальна зміна, відсотків до попереднього року	1,8	1,6	4,5	5,3	6,7
Індекс споживчих цін:					
у середньому до попереднього року, відсотків	112,7	108	109,3	107,5	105,9
грудень до грудня попереднього року, відсотків	108	109,2	108,9	106,9	105,1
Індекс цін виробників промислової продукції:					
грудень до грудня попереднього року, відсотків	108,2	112,6	110,3	109,1	107,4
Кількість зайнятих економічною діяльністю у віці 15—70 років, млн. осіб	12,9	12,8	12,9	13,2	13,4
Рівень безробіття населення у віці 15—70 років за методологією Міжнародної організації праці, відсотків до робочої сили відповідного віку	12,7	12,6	12,7	12,9	12,7
Сальдо торговельного балансу, визначене за методологією платіжного балансу, млн. доларів США	- 59 249	- 69 187	- 70 908	- 74 279	- 73 652
Експорт товарів та послуг:					
млн. доларів США	54 103	55 802	60 434	67 194	77 460
зміна, відсотків до попереднього року	- 4,4	3,1	8,3	11,2	15,3
Імпорт товарів та послуг:					
млн. доларів США	113 352	124 989	131 342	141 473	151 112
зміна, відсотків до попереднього року	16,8	10,3	5,1	7,7	6,8
Припущення прогнозу					
Обмінний курс гривні до долара США, гривень за 1 долар США:					
у середньому за період	41,7	44,4	47,1	49,1	50,7
на кінець періоду	42,4	45,8	48,3	50,1	51,5

Джерело: прогноз Мінекономіки

Сценарій 1 прогнозу економічного розвитку України у 2027—2029 роках розроблено з огляду на припущення щодо суттєвого покращення безпекової ситуації з 2027 року. Зниження безпекових ризиків формуватиме передумови для переходу економіки від етапу відновлення до стійкого економічного зростання із розширенням виробничих можливостей, нормалізацією функціонування інфраструктури та поступовим відновленням ринку праці.

З огляду на безпекові ризики та наслідки повномасштабної збройної агресії Російської Федерації проти України ключовим обмеженням довгострокового розвитку залишатиметься накопичене недоінвестування економіки, що стримує розширення виробничого потенціалу та знижує продуктивність економіки. У середньостроковій перспективі саме подолання інвестиційного розриву визначатиме траєкторію економічного зростання. Формування передбачуваного економічного середовища, зниження рівня невизначеності та поглиблення фінансової інтеграції створюватимуть умови для відновлення інвестиційної активності, модернізації виробництва та оновлення капіталу. У цьому контексті поглиблення інтеграції до внутрішнього ринку Європейського Союзу буде одним із ключових інструментів подолання інвестиційних обмежень.

Розвиток економіки у середньостроковій перспективі здійснюватиметься шляхом такої інтеграції, що забезпечуватиме розширення доступу до ринків збуту та поступове включення української економіки до європейських виробничих ланцюгів. Це сприятиме підвищенню рівня продуктивності, оновленню технологічної бази виробництва та зміцненню інвестиційної привабливості країни. Водночас така інтеграція формуватиме основу для структурної трансформації економіки у напрямі підвищення її технологічного рівня.

В умовах безпекових викликів розвиток високотехнологічних секторів, насамперед у сфері оборонно-промислового комплексу, стає об'єктивною потребою та одним із ключових факторів модернізації. Формування відповідних виробничих і інноваційних спроможностей створюватиме передумови для поширення технологічних рішень на суміжні галузі, підвищення загальної продуктивності економіки та поступового зміщення її структури у бік більш складних і капіталомістких видів діяльності.

Важливу роль у формуванні нової економічної структури відіграватиме розвиток малого і середнього підприємництва, що забезпечуватиме гнучкість економіки та формування нових точок зростання. Розширення доступу бізнесу до фінансових ресурсів і покращення умов провадження діяльності сприятимуть активізації підприємницької активності.

У 2027—2029 роках очікується зростання реального валового внутрішнього продукту із поступовим прискоренням темпів з 4,5 відсотка у 2027 році до 6,7 відсотка у 2029 році шляхом відновлення виробничого потенціалу економіки. Така динаміка відображає перехід до моделі зростання, заснованої на інвестиціях, технологічній модернізації та розвитку експортного потенціалу, а також поступове відновлення внутрішнього попиту. Водночас економічне зростання матиме поступовий характер з огляду на інерційність відновлення капіталу та тривалий вплив наслідків повномасштабної збройної агресії Російської Федерації проти України. Це зумовлюватиме відповідне зростання номінального обсягу валового внутрішнього продукту з 11 530,6 млрд. гривень у 2027 році до 14 952,3 млрд. гривень у 2029 році.

Динаміка номінального та реального валового внутрішнього продукту у 2025—2029 роках

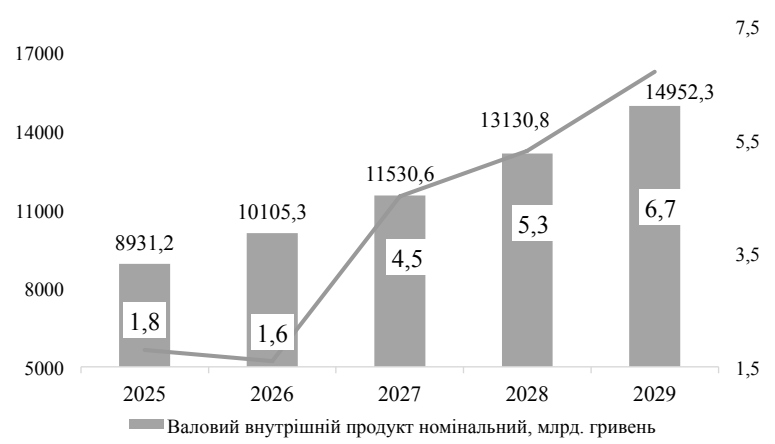

Джерело: прогноз Мінекономіки

Повоєнне відновлення у різних галузях та регіонах стимулюватиме пожвавлення ринку праці. Додатковим фактором підвищення рівня зайнятості стане поступове повернення частини вимушених мігрантів в Україну, пов'язане із зниженням безпекових ризиків. Водночас рівень безробіття у 2027—2029 роках залишатиметься підвищеним через структурну перебудову економіки, зокрема зміну галузевої структури попиту на робочу силу, та необхідність адаптації робочої сили до нових умов.

Незважаючи на зростання номінальної заробітної плати з 35 010 гривень у 2027 році до 44 083 гривень у 2029 році, темпи зростання реальної заробітної плати поступово знижуватимуться (з 6,5 відсотка до 5,7 відсотка). Така динаміка відображає поступове

ДОКУМЕНТИ

вирівнювання попиту та пропозиції на ринку праці з огляду на підвищення рівня зайнятості та продуктивності, що зумовлює більш повільні темпи збільшення реальних доходів населення.

У 2027—2029 роках очікується поступове послаблення інфляційного тиску. За прогнозом, споживча інфляція з грудня до грудня становитиме 8,9 відсотка у 2027 році з подальшим уповільненням до 6,9 відсотка у 2028 році та 5,1 відсотка у 2029 році. Така динаміка формуватиметься під впливом різних факторів. З одного боку, стримуванню інфляції сприятимуть розширення пропозиції товарів і послуг внаслідок відновлення виробництва, посилення конкурентного середовища, а також підвищення ефективності функціонування внутрішніх ринків. З іншого боку, зберігатиметься інфляційний тиск з боку витрат виробництва, зокрема внаслідок високої волатильності цін на енергоносії, активного відновлення внутрішнього споживчого попиту (зокрема за рахунок збільшення чисельності населення шляхом повернення мігрантів), можливого перегляду адміністративно регульованих тарифів після завершення дії мораторію, а також зростання витрат на оплату праці через структурні диспропорції (професійно-кваліфікаційної невідповідності). У сукупності це зумовлюватиме поступове, а не різке зниження інфляції.

Динаміка цінових показників у 2025—2029 роках

Джерело: прогноз Мінекономіки

Важливою умовою для забезпечення зовнішньої стійкості України у середньостроковій перспективі буде продовження співпраці з Міжнародним валютним фондом, іншими міжнародними фінансовими організаціями та іноземними партнерами, а також проведення реформ, необхідних для інтеграції до внутрішнього ринку Європейського Союзу. Така співпраця визначатиме доступ до зовнішнього фінансування та сприятиме підтриманню макрофінансової стабільності в умовах збереження суттєвих зовнішніх дисбалансів.

Відновлення повноцінного функціонування морських портів, розвиток логістичної інфраструктури та зниження безпекових ризиків сприятиме розширенню експортних можливостей України та диверсифікації зовнішніх ринків збуту. Водночас нарощування інвестиційної активності, зокрема у переробну промисловість та інфраструктуру, формуватиме передумови для розширення експортної бази та підвищення частки продукції з вищою доданою вартістю.

Незважаючи на очікуване економічне зростання, зовнішньоторговельний баланс залишатиметься від'ємним, хоча його питома вага у валовому внутрішньому продукті поступово зменшуватиметься з 29 відсотків у 2027 році до 25 відсотків у 2029 році. Така динаміка відображатиме структурний характер дефіциту зовнішнього сектору, зумовлений високим інвестиційним попитом під час відбудови України, який значною мірою задовольнятиметься за рахунок імпорту.

Водночас обсяги експорту товарів і послуг поступово зростатимуть з 60,4 млрд. доларів США у 2027 році до 77,5 млрд. доларів США у 2029 році, що відображатиме розширення виробничих можливостей, поступове відновлення зовнішнього попиту, інтеграцію в ланцюги вартості в Європейському Союзі та підвищення ефективності зовнішньоекономічної діяльності. У сукупності це формуватиме передумови для поступового поліпшення зовнішньоторговельної позиції за умови збереження потреби у зовнішньому фінансуванні.

Експорт, імпорт та зовнішньоторговельний баланс товарів та послуг у 2025—2029 роках

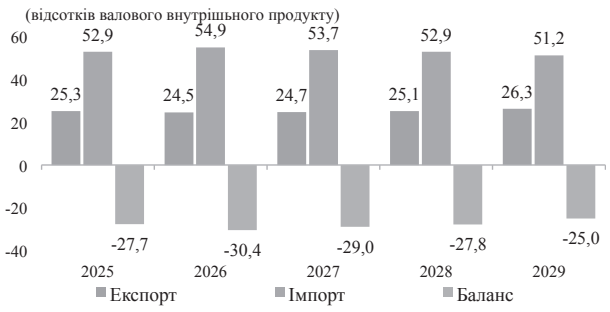

Джерело: прогноз Мінекономіки

Наведені прогнозні макроекономічні показники сформовані в умовах воєнного часу та високої невизначеності і відображають поточну оцінку економічної динаміки. З огляду на високу чутливість економіки до змін зовнішніх і внутрішніх факторів вони можуть бути уточнені в подальшому як у бік покращення, так і погіршення.

Сценарієм розвитку економіки в умовах більш тривалої активної фази воєнних дій є сценарій 2. Бюджетна декларація як інструмент середньострокового бюджетного планування формується в умовах воєнного часу та підвищеної невизначеності, пов'язаної з динамікою безпекової ситуації. З урахуванням ризиків більш тривалого збереження активної фази бойових дій Мінекономіки розроблено сценарій 2 макроекономічного прогнозу, який передбачає функціонування економіки в умовах тривалих обмежень, що зумовлюватиме стримані темпи її відновлення, збереження значного впливу внутрішніх факторів виробництва та обмежені можливості для розширення виробничої бази.

У таких умовах економіка функціонуватиме під впливом підвищеної невизначеності більш тривалий час, що може обмежувати інвестиційну активність, стримувати відновлення виробничого потенціалу та ускладнювати функціонування внутрішніх і зовнішніх ланцюгів доданої вартості, а також стримувати повернення вимушених мігрантів та відновлення людського капіталу. Зберігатиметься дефіцит робочої сили в окремих секторах економіки, що обмежуватиме виробничу активність та можливості для розширення виробництва.

Водночас незалежно від сценарних припущень щодо безпекової ситуації зберігатиметься вплив зовнішніх факторів, зокрема можливого погіршення зовнішньоекономічної кон'юнктури внаслідок загострення геополітичної ситуації, що може впливати на логістичні умови, вартість ресурсів, насамперед енергетичних, та витрати бізнесу.

У сукупності зазначені фактори можуть стримувати внутрішній попит, насамперед інвестиційний, який є ключовим фактором економічного відновлення. Унаслідок цього темпи економічного зростання можуть залишатися нижчими, а процес відновлення — більш розтягнутим у часі та нерівномірним у розрізі секторів і регіонів. У таких умовах підвищуватиметься роль секторів, пов'язаних із забезпеченням обороноздатності, енергетичної стійкості та базових виробничих процесів, що формуватиме більш вузьку та менш диверсифіковану структуру економіки з підвищеною роллю базових секторів. Крім того, зберігатимуться втрати виробничого та людського капіталу, що обмежуватиме можливості для швидкого відновлення та зумовлюватиме зниження потенціалу економічного зростання у середньостроковій перспективі.

Також зберігатимуться ризики для експорту, зокрема у частині продукції металургії та агропромислового комплексу, що є чутливими до логістичних обмежень та коливань зовнішнього попиту. Водночас імпорт товарів критичного та інвестиційного призначення може залишатися на підвищеному рівні, що формуватиме тиск на зовнішньоторговельний баланс і валютний ринок.

В умовах збереження підвищених безпекових ризиків інфляційний тиск може залишатися вищим унаслідок перебоїв у постачанні, збільшення витрат виробництва та логістики, а також потенційних коливань валютного ринку та змін інфляційних очікувань.

Відповідно сценарій 2 передбачає більш стриману динаміку економічного відновлення у 2027—2029 роках (у середньому близько 3,5 відсотка на рік порівняно з 5,5 відсотка за сценарієм 1), вищий інфляційний тиск (середньорічний на рівні 7,8 відсотка порівняно з 7,6 відсотка за сценарієм 1) та повільніше відновлення експорту товарів і послуг (у середньому 9 відсотків порівняно з 11,6 відсотка за сценарієм 1).

Номінальний обсяг валового внутрішнього продукту за сценарієм 2 у середньому за 2027—2029 роки формуватиметься на нижчому рівні порівняно із сценарієм 1 — 12 727 млрд. гривень проти 13 204,6 млрд. гривень, що зумовлено слабшою динамікою реального випуску та повільнішим розширенням економічної бази.

Більш тривале збереження підвищених безпекових ризиків та вразливість економіки зумовлюватимуть необхідність постійного проведення моніторингу макроекономічної ситуації, своєчасного реагування та застосування інструментів економічної політики для підтримання цінової, валютної та загальної макрофінансової стабільності в умовах підвищеної волатильності та обмеженості ресурсів.

ПРОГНОЗ ФІСКАЛЬНОЇ ПОЛІТИКИ ТА ЇЇ ВПЛИВ НА ПОКАЗНИКИ БЮДЖЕТУ

Фіскальна політика, передбачена у цій Бюджетній декларації, є стриманою, що є логічним кроком для мінімізації макроекономічних ризиків в умовах значної непередбачуваності.

Значна невизначеність щодо подальшої фінансової підтримки України міжнародними партнерами є одним із викликів для фіскальної політики на середньострокову перспективу.

Так, Європейський Парламент ухвалив пакет рішень, спрямованих на фінансову підтримку України шляхом надання кредиту обсягом 90 млрд. євро на 2026 і 2027 роки. Фінансова підтримка надаватиметься в рамках нового інструменту ЄС «Позика на підтримку України на 2026 та 2027 роки» відповідно до Регламенту (ЄС) 2026/467 Європейського Парламенту та Ради ЄС від 24 лютого 2026 року.

Згідно з вимогами зазначеного Регламенту передумовою для надання фінансування як до загального фонду державного бюджету, так і для розвитку оборонно-промислової спроможності держави, є підготовка та подання на розгляд Європейської Комісії стратегії фінансування України на 2027 рік, що є основою для прийняття рішень Європейською Комісією щодо розподілу коштів та визначення конкретних інструментів підтримки. Стратегія повинна містити деталізовані бюджетні показники, фінансові потреби України (зокрема в оборонно-промисловому секторі) та джерела фінансування на наступні 12 місяців.

Очікується, що в рамках відповідного інструменту ЄС Україна отримає у 2027 році підтримку у розмірі 45 млрд. євро.

Підготовка стратегії фінансування України на 2027 рік і її узгодження з Європейською Комісією повинно здійснюватися під час підготовки Державного бюджету України на 2027 рік.

Доходи державного бюджету

Дохідна частина в середньостроковій перспективі базується на стабільній, передбачуваній та справедливій фіскальній системі, здатній забезпечити максимальну мобілізацію внутрішніх ресурсів для фінансування пріоритетних видатків.

Формування дохідної частини

Прогноз доходів державного бюджету на 2027—2029 роки враховує основні прогнозні макропоказники економічного і соціального розвитку України (сценарій 1), в основу якого закладено припущення щодо суттєвого покращення безпекової ситуації в Україні у 2027 році, а також пріоритетні завдання бюджетної і фіскальної політики.

Показники доходів Бюджетної декларації на середньостроковий період враховують норми бюджетного та податкового законодавства, частина яких безпосередньо прив'язана до строків скасування або припинення воєнного стану, а також додаткові заходи для збалансування державних фінансів, зокрема:

відновлення зарахування до державного бюджету податку на доходи фізичних осіб у розмірі 4 відсотки, що тимчасово спрямовувався до загального фонду бюджетів сільських, селищних, міських територіальних громад за рахунок відповідного зниження нормативу відрахування такого податку до загального фонду державного бюджету. Ці кошти під час підготовки проекту Державного бюджету України на 2027 рік можуть бути спрямовані на забезпечення норм тарифного законодавства у сфері теплопостачання шляхом надання субвенції з державного бюджету місцевим бюджетам на компенсацію різниці в тарифах на виробництво, транспортування та постачання теплової енергії, на теплову енергію, послуги з централізованого опалення та централізованого постачання гарячої води, послуги з постачання теплової енергії та постачання гарячої води, насамперед на територіях, на яких ведуться (велися) бойові дії;

спрямування податку на доходи фізичних осіб з грошового забезпечення військовослужбовців, що сплачується (перераховується) згідно з Податковим кодексом України у розмірі 75 відсотків на відповідній території України (крім території м. Києва) та 40 відсотків на території м. Києва з огляду на припущення щодо розвитку безпекової ситуації в Україні у 2027—2029 роках та потреб сектору безпеки і оборони;

спрямування доходів державного дорожнього фонду та збору на соціально-економічну компенсацію ризику населення, яке проживає на території зони спостереження до загального фонду державного бюджету;

поступове наближення ставок акцизного податку на тютюнові вироби та пальне до рівня, передбаченого директивами ЄС;

виконання рішення Верховної Ради України щодо зарахування військового збору до спеціального фонду державного бюджету для спрямування його на задоволення потреб Збройних Сил (Закон України від 7 квітня 2026 р. № 4835-IX «Про внесення змін до пункту 16[1] підрозділу 10 розділу XX «Перехідні положення» Податкового кодексу України щодо справляння військового збору»);

зміни в оподаткуванні доходів фізичних осіб, отриманих ними за допомогою цифрових платформ;

продовження строку дії ставки податку на прибуток банків у 2027 році у розмірі 50 відсотків;

зміни в оподаткуванні податком на додану вартість товарів, які ввозяться на митну територію України у міжнародних поштових та експрес-відправленнях;

покращення роботи реформованої Держмитслужби із зменшення ухилень від сплати митних платежів.

Додаткові заходи збільшать показники доходів державного бюджету у 2027 році на 122 600 млн. гривень, у 2028 році на 213 923,8 млн. гривень, у 2029 році на 186 413,7 млн. гривень.

Водночас їх запровадження потребуватиме внесення відповідних змін до податкового та бюджетного законодавства.

Порівняно з плановими показниками на 2026 рік прогнозні показники доходів державного бюджету з урахуванням додаткових заходів у 2027 році підвищаться на 107 096,1 млн. гривень, у 2028 році порівняно з 2027 роком — на 409 393,1 млн. гривень, у 2029 році порівняно з 2028 роком — на 304 527,8 млн. гривень.

Доходи державного бюджету з урахуванням додаткових заходів на 2025—2029 роки

(млн. гривень)

Найменування показника	2025 рік (факт)	2026 рік (план)	2027 рік (план)	2028 рік (план)	2029 рік (план)
Доходи	3 840 994,6	2 904 600,7	3 011 696,8	3 421 089,8	3 725 617,6
Міжбюджетні трансферти	52 088,5	18 821,6	22 170	26 560,7	30 514,4
Загальний фонд	15 195,4	18 821,6	22 170	26 560,7	30 514,4
Спеціальний фонд	36 893,1				
Разом доходів	3 788 906,1	2 885 779,1	2 989 526,8	3 394 529,1	3 695 103,2
Загальний фонд	2 647 481,8	2 592 037	2 478 568,1	2 875 757,3	3 162 857,7
Податкові надходження:	1 883 118,5	2 285 266,1	2 316 365	2 736 379,3	3 027 468,1
податок та збір на доходи фізичних осіб, у тому числі:	362 861,8	435 061,4	281 003,1	304 997,1	328 650,7
військовий збір	163 610,5	198 278,8			
податок на прибуток підприємств	284 726,2	321 000	351 500	371 700	413 900
рентна плата	48 378,2	59 052,2	67 565,5	61 708,1	73 065,7
акцизний податок	280 892,6	328 803,1	370 937,7	417 863,8	477 610
податок на додану вартість	848 936,6	1 077 000	1 170 200	1 495 900	1 641 100
ввізне та вивізне мито	55 984,7	63 022	73 776,6	82 828,2	91 759,6
інші податкові надходження	1 338,4	1 327,4	1 382,1	1 382,1	1 382,1
Неподаткові надходження:	233 663,6	282 017,7	147 149,5	139 079,6	135 093,4
частина чистого прибутку (доходу), дивіденди	67 897,3	70 340,9	53 716,6	59 494,5	65 338,7
кошти, що перераховуються Національним банком	84 158,5	146 000	27 701	11 628	
інші неподаткові надходження	81 607,8	65 676,8	65 731,9	67 957,1	69 754,7
Офіційні трансферти	530 409,6	24 679	14 752,7		
Інші доходи	290,1	74,2	300,9	298,4	296,2
Спеціальний фонд	1 141 424,3	293 742,1	510 958,7	518 771,8	532 245,5
Податкові надходження:	132 700,4	201 916,5	414 614	430 098,9	444 085,4
податок та збір на доходи фізичних осіб, у тому числі:	129 446,6	125 276,6	341 015,1	346 897	350 054
військовий збір			216 293	246 139,2	277 069,6
податок на прибуток підприємств		4 300			
ввізне та вивізне мито	0,3	9 257	3 201	3 501	3 701
екологічний податок	2 736,8	2 598,4	2 585,1	2 603,6	2 603,6
податки і збори, не віднесені до інших категорій		60 000	67 100	76 400	87 000
інші податкові надходження	516,7	484,5	712,8	697,3	726,8
Неподаткові надходження:	983 897	76 982,5	80 573,9	84 081,9	84 404,1
дивіденди	1 874	1 268,7	2 071,5	2 070,8	1 872,3
судовий збір та надходження від звернення застави у дохід держави	6 366,9	4 866,4	5 104,6	5 104,6	5 104,6
власні надходження бюджетних установ	954 158,5*	63 081,6	67 417,2	70 660,2	71 229,8
інші неподаткові надходження	21 497,6	7 765,8	5 980,6	6 246,3	6 197,4
Офіційні трансферти	24 391,7	13 427,1	14 445	3 413,1	2 592,4
Інші доходи	435,2	1 416	1 325,8	1 177,9	1 163,6

* Обсяг власних надходжень бюджетних установ враховує надходження, отримані у натуральній формі, у розмірі 791 529,8 млн. гривень.

Податкові надходження до державного бюджету порівняно з плановими показниками 2026 року у 2027 році зростуть на 243 796,4 млн. гривень, у 2028 році порівняно з 2027 роком — на 435 499,2 млн. гривень, у 2029 році порівняно з 2028 роком — на 305 075,3 млн. гривень.

Зменшення неподаткових надходжень до державного бюджету в основному зумовлено зменшенням прогнозних сум прибутку, який Національний банк перераховує до державного бюджету. За інформацією Національного банку, зазначений показник у 2027 році становитиме 27 701 млн. гривень, що порівняно з плановим показником на 2026 рік менше на 118 299 млн. гривень, у 2028 році — 11 628 млн. гривень, що менше на 134 372 млн. гривень, у 2029 році Національний банк перерахування свого прибутку до державного бюджету на даний час не очікує.

Ефективне корпоративне управління державними підприємствами посилить право держави як акціонера (учасника) товариств з контрольною часткою держави на отримання дивідендів (частини чистого прибутку), забезпечивши передбачуваність та прогнозованість їх надходжень до державного бюджету.

Основні пріоритетні завдання спрямовані на:

забезпечення планових надходжень дивідендів (частини чистого прибутку) до загального фонду державного бюджету;

недопущення привілейованого становища та забезпечення встановлення рівних умов для товариств з контрольною часткою держави під час визначення розміру дивідендів (частини чистого прибутку), що підлягають сплаті до державного бюджету;

забезпечення реалізації дивідендної політики держави стосовно товариств з контрольною часткою держави шляхом прийняття рішень про визначення розміру виплати дивідендів товариствами на рівні не менше ніж 75 відсотків.

Прийняття рішення про виплату товариством з контрольною часткою держави дивідендів у розмірі менше ніж 75 відсотків чистого прибутку за відповідний звітний період допускається лише за умови спрямування таким товариством вивільнених коштів виключно на відновлення майна, знищеного або пошкодженого внаслідок повномасштабної збройної агресії Російської Федерації проти України, відповідно до спеціального рішення Кабінету Міністрів України, прийнятого до 1 травня року, що настає за звітним періодом, у якому встановлюються чіткі напрями спрямування вивільнених коштів, вимоги щодо подання до Кабінету Міністрів України звіту про їх використання та здійснення заходів державного контролю за використанням цих коштів.

Пріоритетні завдання податкової політики

Податкова політика на 2027—2029 роки буде послідовною та передбачуваною, а також узгоджуватиметься з Національною стратегією доходів до 2030 року.

Пріоритетні завдання податкової політики сприятимуть забезпеченню стабільних податкових надходжень, необхідних для фінансування першочергових витрат, впровадженню сучасних цифрових рішень податкового адміністрування та виконанню міжнародних зобов'язань України в частині податкової політики.

Заходи податкової політики та адміністрування не будуть негативно впливати на базу податкових надходжень, а також включати нові категорії платників податків до наявних пільгових режимів.

Протягом 2027—2029 років здійснюватимуться заходи щодо реформування податкової політики та податкового адміністрування, передбачені Національною стратегією доходів до 2030 року, зокрема:

здійснення IT-консолідації інформаційних ресурсів суб'єктів системи управління державними фінансами, зокрема ДПС, на рівні Мінфіну та забезпечення адміністрування цих ресурсів незалежним адміністратором (IT-установою);

забезпечення функціонування інформаційних систем контролюючих органів у режимі обробки деперсоніфікованої інформації про платників податків;

розширення переліку підстав для позасудового доступу податкових органів до інформації про обсяги коштів, що надходять на банківські рахунки платників податків;

запровадження вимог щодо звітності операторів цифрових платформ та міжнародного обміну даними відповідно до Модельних правил ОЕСР щодо звітності операторів цифрових платформ та Директиви Ради (ЄС) 2021/514 від 22 березня 2021 р. про внесення змін до Директиви 2011/16/ЄС про адміністративну співпрацю у сфері оподаткування (DAC 7), які дадуть змогу ДПС отримувати від операторів цифрових платформ та міжнародних органів дані про доходи фізичних осіб, які отримують доходи без реєстрації приватного підприємництва, та встановлення окремого порядку оподаткування доходів фізичних осіб — продавців від провадження ними діяльності через цифрові платформи. Це стане ефективним інструментом здійснення контролю за своєчасністю, достовірністю та повнотою декларування таких доходів та сприятиме суттєвому розширенню бази оподаткування за рахунок включення до неї фізичних осіб, доходи яких на даний час не оподатковуються;

впровадження електронних податкових перевірок (е-аудит), зокрема щодо обов'язкового подання усіма великими платниками податків, а в подальшому усіма платниками податку на додану вартість стандартного аудиторського файла;

забезпечення гармонізації податкового законодавства України із законодавством ЄС, зокрема в частині протидії ухиленню від сплати податків відповідно до Директиви Ради (ЄС) 2016/1164 від 12 липня 2016 р., продовження графіка наближення ставок акцизного податку до рівня, передбаченого директивами ЄС, приведення податкових пільг та знижених ставок податку на додану вартість у відповідність із вимогами директив ЄС;

проведення оцінювання та моніторингу наслідків застосування інструментів податкової політики, які призводять до податкових видатків, на етапі їх розроблення шляхом проведення прогнозного (ex-ante) оцінювання (для визначення вартості відповідної пільги для бюджету у майбутньому) та після їх запровадження шляхом проведення систематичних ретроспективних (ex-post) оцінювань (для визначення ефективності таких інструментів, наскільки вони досягають заявленої мети і чи потребують удосконалення або скасування);

виконання Програми ОЕСР для України в частині забезпечення проведення огляду податкової політики, приєднання до правових інструментів (рекомендацій Ради ОЕСР) з питань оподаткування;

розширення сфери міжнародного автоматичного обміну інформацією для податкових цілей;

запровадження акцизного податку на підсолоджені цукром напої;

удосконалення правил трансфертного ціноутворення відповідно до рекомендацій ОЕСР та міжнародного досвіду оподаткування;

впровадження правил щодо Двокомпонентного рішення ОЕСР (Two-Pillar Solution) для розв'язання податкових проблем, пов'язаних з цифровізацією економіки;

ДОКУМЕНТИ

обмеження зловживань з використанням пільгових режимів оподаткування шляхом здійснення заходів з протидії ухиленню від оподаткування для запобігання штучному дробленню бізнесу з метою дотримання критеріїв перебування на пільгових режимах оподаткування, обмеження на повторний перехід суб'єктів господарювання на спрощену систему оподаткування після їх переходу на загальну систему оподаткування;

вирівнювання навантаження для платників податків загальної та спрощеної систем оподаткування шляхом виключення певних видів діяльності з другої групи єдиного податку та переведення таких платників до третьої групи єдиного податку, запровадження диференційованих ставок єдиного податку (до 10 відсотків) для платників єдиного податку третьої групи, які провадять діяльність з надання послуг.

Пріоритетні завдання митної політики

Стратегічною ціллю митної політики залишається передбачувана та прогнозована митна система на основі практики ЄС, яка сприятиме підвищенню якості провадження зовнішньоекономічної діяльності, забезпеченню балансу безпекової функції митниці та партнерських відносин з бізнесом, інтеграції українських підприємств до міжнародних ланцюгів постачання.

Реформування митної політики та митного адміністрування здійснюється за такими трьома ключовими напрямами:

посилення антикорупційних заходів та підвищення довіри до митних органів (удосконалення системи запобігання і протидії корупції у Держмитслужбі, впровадження механізмів прозорості, доброчесності, зниження корупційних ризиків у діяльності митних органів; проведення атестації посадових осіб митних органів; надання митним органам права на здійснення досудового розслідування у справах про контрабанду товарів та продовження оперативно-розшукової діяльності з метою підвищення ефективності протидії контрабанді, забезпечення обміну оперативною інформацією з іншими правоохоронними органами, зокрема іноземними, а також виявлення фактів залучення посадових осіб митних органів до протиправної діяльності та забезпечення внутрішньої безпеки;

завершення гармонізації митного законодавства України із законодавством ЄС (розроблення та прийняття нормативно-правових актів для реалізації нового Митного кодексу України, положення якого забезпечують повну імплементацію положень acquis ЄС в митній сфері, уніфікацію проходження митних процедур з ЄС; проходження оцінки відповідності митного законодавства України законодавству ЄС (отримання висновку Європейської комісії про відповідність законодавства України митному законодавству ЄС);

побудова сучасних, гнучких, надійних, сервісно орієнтованих інформаційно-комунікаційних систем (заміна та модернізація функціонуючих систем з урахуванням передових міжнародних практик, що базуються на законодавстві ЄС, положеннях нового Митного кодексу України, орієнтованих на спрощення та гармонізацію митних процедур та сучасне технічне оснащення пунктів пропуску для оптимізації їх роботи).

Видатки державного бюджету

Формування видаткової частини державного бюджету на 2027—2029 роки здійснюватиметься в умовах жорсткої фіскальної консолідації, оптимізації державних ресурсів та посилення контролю за ефективністю використання бюджетних коштів.

Політика видатків передбачає обережний підхід до зростання видатків державного бюджету і першочергове забезпечення ресурсом сектору безпеки і оборони, заходи з макроекономічної стабільності, концентрацію фінансових ресурсів на стратегічних напрямах розвитку країни та виконання взятих державою соціальних зобов'язань.

Видатки та надання кредитів державного бюджету на 2025—2029 роки

(млн. гривень)

Найменування показника	2025 рік (факт)	2026 рік (план)	2027 рік (план)	2028 рік (план)	2029 рік (план)
Видатки та надання кредитів	5 490 540,1	4 824 061,8	5 067 702,2	4 892 994,5	4 562 823,9
у тому числі					
видатки	5 480 479,4	4 767 273,8	5 046 252,5	4 873 355,5	4 545 134,6
загальний фонд	4 188 863,4	4 378 468	4 454 395,4	4 315 009,6	3 983 789,4
спеціальний фонд	1 291 616	388 805,8	591 857,1	558 345,9	561 345,2
надання кредитів	10 060,7	56 788	21 449,7	19 639	17 689,3
загальний фонд	496,7	23 837,7	21 004,5	19 187,6	17 214,9
спеціальний фонд	9 564	32 950,3	445,2	451,4	474,4

Державна політика щодо соціальних стандартів та гарантій, соціальна політика

Відповідно до статті 6 Закону України «Про державні соціальні стандарти та державні соціальні гарантії» базовим державним соціальним стандартом є прожитковий мінімум, встановлений законом, на основі якого визначаються державні соціальні гарантії та стандарти у сферах доходів населення, житлово-комунального, побутового обслуговування, соціального захисту, культури, охорони здоров'я та освіти.

У 2027—2029 роках прогнозні розміри прожиткового мінімуму розраховано з урахуванням підвищення темпів індексу споживчих цін для відповідного року, що становитиме:

(гривень)

Прожитковий мінімум	2027 рік	2028 рік	2029 рік
На одну особу	3 559	3 876	4 151
Для дітей віком до шести років	3 124	3 402	3 644
Для дітей віком від шести до 18 років	3 895	4 242	4 543
Для працездатних осіб	3 691	4 019	4 304
Для осіб, які втратили працездатність	2 878	3 134	3 357

Рівень забезпечення прожиткового мінімуму для призначення допомоги відповідно до Закону України «Про державну соціальну допомогу малозабезпеченим сім'ям» у 2027—2029 роках у відсотковому співвідношенні до прожиткового мінімуму для основних соціальних і демографічних груп населення становить: для працездатних осіб — 60 відсотків; для осіб, які втратили працездатність, та осіб з інвалідністю — 100 відсотків; для дітей — 145 відсотків відповідного прожиткового мінімуму.

Відповідно до Закону України «Про оплату праці» мінімальна заробітна плата є базовою соціальною гарантією, що визначає гарантований мінімум оплати праці.

Так, у 2027—2029 роках враховано прогнозні розміри:

мінімальної заробітної плати:

з 1 січня 2027 р. у розмірі 9 546 гривень;

з 1 січня 2028 р. у розмірі 10 377 гривень;

з 1 січня 2029 р. у розмірі 11 114 гривень;

посадового окладу працівника I тарифного розряду Єдиної тарифної сітки:

з 1 січня 2027 р. у розмірі 3 819 гривень;

з 1 січня 2028 р. у розмірі 4 151 гривня;

з 1 січня 2029 р. у розмірі 4 446 гривень.

Водночас Верховна Рада України та Кабінет Міністрів України будуть спрямовувати зусилля на вдосконалення умов оплати праці працівників бюджетної сфери, зокрема шляхом «відв'язки» розмірів посадових окладів від розмірів прожиткового мінімуму для працездатних осіб.

Усвідомлюючи необхідність підтримки найуразливіших громадян України, а також недопущення пасивного пристосування соціальної політики до обмежених фінансових можливостей держави, основним пріоритетом соціальної політики у середньостроковій перспективі визначено підтримку громадян у подоланні складних життєвих обставин із збереженням адресних підходів та заходів їх розв'язання, що буде здійснено шляхом продовження комплексних реформ у соціальній сфері та здійснення верифікації державних виплат відповідно до Закону України «Про верифікацію та моніторинг державних виплат».

Завданнями на 2027—2029 роки є:

здійснення заходів щодо осучаснення підходів розрахунку прожиткового мінімуму;

забезпечення максимальної адресності та наближеності надання відповідної соціальної підтримки тим, хто її потребує, у разі виникнення кризових ситуацій;

консолідація різних видів соціальних виплат в уніфікований пакет з урахуванням середньомісячного сукупного доходу сім'ї та її фінансово-майнового стану;

забезпечення прозорості та максимальної об'єктивності критеріїв в отриманні соціальної підтримки з урахуванням демографічних показників та результатів верифікації;

удосконалення механізму надання пільг на оплату житлово-комунальних послуг, придбання твердого та рідкого пічного побутового палива і скрапленого газу з урахуванням адресного підходу до надання державної підтримки;

підвищення ефективності заходів, спрямованих на поліпшення демографічного стану щодо підтримки сімей, стимулювання народжуваності, підтримки поєднання батьківства та зайнятості;

перегляд складових трансферту з державного бюджету на пенсійне забезпечення;

напрацювання оптимальних шляхів щодо ефективного впровадження пенсійної реформи, яка б передбачала єдині підходи до нарахування страхових пенсій для всіх категорій громадян;

здійснення заходів щодо недопущення використання коштів Фонду загальнообов'язкового державного соціального страхування на випадок безробіття функцій на цілі, не пов'язані із страховими виплатами;

здійснення заходів, спрямованих на наповнення дохідної частини бюджету Пенсійного фонду України;

опрацювання питання передачі функцій з виплати допомоги по безробіттю від Фонду загальнообов'язкового державного соціального страхування на випадок безробіття до Пенсійного фонду України;

напрацювання комплексних заходів щодо інтеграції системи соціального та пенсійного страхування до системи публічних фінансів для гармонізації бюджетного законодавства із європейськими стандартами;

перегляд системи надання соціальних послуг із визначенням переліку послуг загальнонаціонального значення та з урахуванням потреб їх отримувачів;

подальше удосконалення системи протезування, спрямованої на підвищення доступності, якості та безперервності послуг;

удосконалення заходів, спрямованих на створення умов для реалізації особами з інвалідністю права на працю;

продовження підтримки українців за кордоном та сприяння їх поверненню в Україну.

Державна політика у справах ветеранів

Державну підтримку ветеранів війни, осіб, які мають особливі заслуги перед Батьківщиною, постраждалих учасників Революції Гідності (далі — ветерани війни), членів сімей таких осіб і членів сімей загиблих (померлих) ветеранів війни, членів сімей загиблих (померлих) Захисників і Захисниць України (далі — члени їх сімей) сформовано на засадах переходу від пільгового пожиттєвого забезпечення ветерана війни до системи мотивацій і самореалізації у цивільному житті шляхом надання ветерану війни нових можливостей щодо задоволення його потреб.

Завданнями на 2027—2029 роки є:

реінтеграція ветеранів війни в суспільство шляхом запровадження системи повернення з військової служби до цивільного життя, надання їм послуг у межах системи такого повернення з урахуванням наявних механізмів надання таких послуг;

забезпечення діяльності фахівців із супроводу ветеранів війни та демобілізованих осіб, зокрема у системі повернення з військової служби до цивільного життя, сприяння територіальної доступності та функціонування ветеранських просторів;

підвищення рівня фізичного, психологічного та соціального відновлення ветеранів війни, швидкого повернення до цивільного/повноцінного життя та підвищення рівня залученості ветеранів війни до спортивних і реабілітаційних активностей;

виконання житлових програм для ветеранів війни та членів їх сімей;

забезпечення залучення ветеранів та членів їх сімей до програм розвитку підприємництва та здійснення заходів з професійної адаптації;

популяризація та забезпечення формування позитивного образу ветерана війни, героїзація ветеранів війни у суспільстві;

вшанування пам'яті загиблих Захисників та Захисниць України, зокрема шляхом почесного поховання на Національному військовому меморіальному кладовищі.

Державна політика у сфері національної безпеки і оборони

В умовах довготривалої збройної агресії Російської Федерації та нестабільності, послаблення традиційних союзів видатки на безпеку і оборону і надалі будуть залишатися основним пріоритетом бюджету (сценарій 1).

Україна прагне захистити свій суверенітет та кордони. Забезпечення сил безпеки і оборони України необхідним фінансовим ресурсом є однією із передумов — повернути своє.

Обсяги видатків державного бюджету на середньостроковий період на безпеку і оборону визначено на 2027 рік у сумі 2 757 237,8 млн. гривень; 2028 рік — 2 280 119,4 млн. гривень; 2029 рік — 1 692 114 млн. гривень з урахуванням припущення щодо суттєвого покращення безпекової ситуації з 2027 року.

У 2027 році враховано виклики щодо необхідності збереження обороноздатності та військового потенціалу для відсічі збройної агресії Російської Федерації проти України.

У показниках видатків передбачено зарахування військового збору до спеціального фонду державного бюджету та спрямування його на грошове забезпечення військовослужбовців Збройних Сил.

У середньостроковій перспективі державна бюджетна політика у сфері національної безпеки і оборони буде спрямована на:

забезпечення необхідних спроможностей сил оборони України щодо стримування та відсічі збройної агресії Російської Федерації проти України;

забезпечення здійснення заходів із закупівлі, розробки, підготовки і масштабування виробництва високотехнологічного озброєння та військової техніки;

підвищення рівня мотивації до проходження військової служби за контрактом;

посилення системи протиповітряної оборони держави;

забезпечення належного захисту об'єктів критичної інфраструктури;

посилення розвідувальних та контррозвідувальних спроможностей;

активізацію антитерористичних заходів та боротьби з диверсійною діяльністю;

розвиток національної системи кібербезпеки, розбудову спроможностей кібероборони України;

зміцнення органів правопорядку та інтегрованого управління кордонами;

забезпечення розвитку територіальної оборони та підготовки громадян до національного спротиву.

Обсяги видатків на сектор безпеки і оборони за пропозиціями головних розпорядників бюджетних коштів, що входять до сектору безпеки і оборони, враховують видатки на виконання середньострокових зобов'язань за державними контрактами (договорами) щодо закупівлі озброєння, військової техніки, зброї і боєприпасів на 2027 рік у сумі 161 806,2 млн. гривень, на 2028 рік — 14 066,6 млн. гривень, на 2029 рік — 5 100 млн. гривень.

Крім того, для забезпечення системного розвитку інноваційних рішень у секторі безпеки і оборони у 2027—2029 роках передбачається продовження практики надання грантової підтримки розробникам оборонних технологій (Brave1), що будуть відібрані за результатами конкурсів. Для фінансування такої підтримки передбачається збільшення статутного капіталу Фонду розвитку інновацій.

У разі продовження збройної агресії Російської Федерації проти України, посилення її інтенсивності сектор безпеки і оборони потребуватиме збільшення видатків з державного бюджету, а також посилення прямої військової допомоги з боку міжнародних партнерів та надання фінансової допомоги для нарощування оборонно-промислового комплексу (сценарій 2).

Так, на відміну від сценарію 1 видатки на сектор безпеки і оборони можуть бути збільшені на 400—500 млрд. гривень і в загальному обсязі становитимуть орієнтовно 3,2 трлн. гривень, або понад 28,2 відсотка валового внутрішнього продукту.

За результатами узгодження з Європейською Комісією Стратегії фінансування України на 2027 рік, підготовленої в рамках нового інструменту ЄС «Позика на підтримку України на 2026 та 2027 роки», видатки на сектор безпеки і оборони будуть уточнені.

Видатки сектору безпеки і оборони в умовах ескалації військових дій противником будуть спрямовані на:

нарощування спроможностей сил оборони України щодо стримування та відсічі збройної агресії Російської Федерації проти України;

закупівлю, розробку, підготовку і масштабування виробництва високотехнологічного озброєння та військової техніки;

посилення системи протиповітряної оборони держави та забезпечення належного захисту об'єктів критичної інфраструктури;

посилення розвідувальних та контррозвідувальних спроможностей, активізацію антитерористичних заходів та боротьби з диверсійною діяльністю;

розвиток національної системи кібербезпеки, розбудову спроможностей кібероборони України;

зміцнення органів правопорядку та інтегрованого управління кордонами;

виконання завдань територіальної оборони та підготовку громадян до національного спротиву.

Державна політика у сфері освіти

У середньостроковій перспективі у сфері освіти пріоритетними напрямами залишатимуться завершення реформи старшої профільної школи, подолання освітніх втрат, спричинених наслідками збройної агресії Російської Федерації та тривалим використанням дистанційного навчання, відновлення людського капіталу та освітньої інфраструктури, а також усунення дисбалансу між потребами ринку праці та системою підготовки фахівців.

Тому у 2027—2029 роках передбачено виконання завдань, спрямованих на:

запровадження ефективних мотиваційних механізмів і стимулів для залучення молодих педагогів до професійної діяльності через підвищення престижу педагогічної праці, удосконалення системи оплати праці та створення сприятливих умов для професійного розвитку;

облаштування безпечних умов для проведення освітнього процесу в закладах освіти з метою забезпечення доступності і безперервності освіти незалежно від безпекової ситуації;

продовження реалізації реформи «Нова українська школа»: підготовка до впровадження трирічної профільної середньої освіти, імплементація якої розпочнеться із 2027 року; трансформація мережі закладів загальної середньої освіти шляхом зміни структури, концентрації ресурсів та створення спроможних закладів профільної освіти, масштабування напрацювань пілотних закладів освіти на загальнодержавний рівень;

забезпечення умов для формування ефективної мережі закладів освіти всіх рівнів відповідно до реальних освітніх потреб населення з урахуванням міграційних і демографічних процесів, динаміки народжуваності, соціально-економічної ситуації, особливостей організації надання послуг на територіях, на яких ведуться (велися) бойові дії (прифронтові території);

забезпечення достатніх знань, умінь і навичок у здобувачів вищої освіти щодо захисту Вітчизни, незалежності та територіальної цілісності України;

продовження розбудови безпечного та інклюзивного освітнього середовища для доступу до якісної освіти і очного навчання, зокрема шляхом облаштування укриттів, придбання шкільних автобусів, у тому числі для маломобільних учнів, підтримки осіб з особливими освітніми потребами під час здобуття дошкільної та загальної середньої освіти відповідно до їх індивідуальних потреб та можливостей з урахуванням рівнів підтримки, визначених в індивідуальній програмі розвитку;

забезпечення організації якісного харчування у закладах загальної середньої освіти та належне облаштування харчоблоків у межах продовження реформи шкільного харчування з урахуванням фінансової спроможності територіальних громад;

забезпечення підвищення якості надання освітніх послуг та ефективності використання коштів освітньої субвенції шляхом застосування верифікованих даних контингенту учнів із використанням модернізованого програмно-апаратного комплексу AI-KOM2, забезпечення посиленого контролю та унеможливлення фінансування викривлених або недостовірних показників;

забезпечення атестаційних, сертифікаційних та вступних випробувань з використанням організаційно-технологічних процесів зовнішнього незалежного оцінювання;

створення сучасної системи професійної освіти шляхом формування оптимальної мережі закладів професійної освіти, впровадження інноваційних короткострокових програм підготовки кваліфікованих фахівців, адаптованих до сучасних умов ринку праці як альтернативи тривалому навчанню, запровадження підготовки за новими професійними кваліфікаціями, підтримки підготовки фахівців за професіями, затребуваними на ринку праці та необхідними для відбудови і відновлення країни, зокрема у сферах енергетики, машинобудування, будівництва, транспорту і логістики, а також розвитку партнерства між закладами освіти та бізнесом;

здійснення заходів щодо відновлення зруйнованих (пошкоджених) будівель закладів освіти, відповідної інфраструктури, створення сучасних кабінетів та лабораторій, закупівлі навчального обладнання для реалізації нового змісту освіти, модернізацію інфраструктури закладів професійної та фахової передвищої освіти через оновлення майстерень, лабораторій, обладнання та реалізацію проектів з термомодернізації приміщень;

формування державного замовлення на підготовку фахівців відповідно до сучасних потреб ринку праці, стратегічних пріоритетів розвитку економіки та запитів роботодавців;

фінансування здобуття вищої освіти через надання державних освітніх грантів, зокрема здобувачам освіти, що потребують підтримки держави з метою формування кадрового потенціалу у сферах, критичних для відновлення економіки держави;

формування законодавчих передумов для модернізації мережі закладів вищої освіти, розвитку систем автономного тепло- та енергозабезпечення, а також створення укрупнених регіональних університетів і університетів світового рівня;

забезпечення проведення в Україні дослідження рівня цифрової грамотності здобувачів освіти 8-х класів International Computer and Information Literacy Study (ICILS) з метою отримання порівнюваних із країнами ЄС даних, формування державної політики у сфері цифрової освіти відповідно до європейських підходів;

забезпечення модернізації, розвитку та функціонування інформаційно-комунікаційних систем у сфері освіти, а також налагодження електронної інформаційної взаємодії між публічними електронними реєстрами з метою підвищення якості даних, дебюрократизації управлінських процесів, прийняття якісних управлінських рішень на основі верифікованих даних.

Державна політика у сфері науки

У середньостроковій перспективі роль нових технологій, інновацій та знань набуватиме дедалі більшого значення для економічного зростання та інтеграції національної економіки у глобальний економічний простір.

За результатами проведення державної атестації наукових установ та закладів вищої освіти (в частині провадження ними наукової (науково-технічної) діяльності) передбачено виконання завдань, спрямованих на:

здійснення заходів щодо вдосконалення системи управління і фінансування наукової та науково-технічної діяльності;

вдосконалення механізму фінансового забезпечення діяльності державних наукових установ, наукових досліджень та науково-технічних (експериментальних) розробок державних закладів вищої освіти з урахуванням результатів їх державної атестації;

забезпечення функціонування ефективної мережі наукових установ та закладів вищої освіти;

оновлення підходів до розподілу базового фінансування основної діяльності державних наукових установ, наукових досліджень закладів вищої освіти.

Також серед ключових завдань на 2027—2029 роки є:

поглиблення інтеграції України у європейський науковий простір;

створення дієвого механізму комерціалізації результатів наукових досліджень та науково-технічних (експериментальних) розробок;

концентрація фінансових ресурсів на проведенні наукових досліджень та науково-технічних (експериментальних) розробок, пов'язаних насамперед із задоволенням потреб національної безпеки і оборони, необхідністю розвитку пріоритетних галузей економіки під час та після завершення збройної агресії Російської Федерації, максимальною переорієнтацією системи наукових досліджень (розробок) на інновації;

підтримка наукових досліджень та науково-технічних (експериментальних) розробок, що проводяться молодими вченими;

вдосконалення механізму формування державного замовлення на найважливіші науково-технічні (експериментальні) розробки та науково-технічну продукцію;

грантова підтримка наукових і науково-технічних проектів через Національний фонд досліджень.

Державна політика у сфері охорони здоров'я

Ключовий і незмінний пріоритет розвитку галузі — забезпечення для населення доступної, якісної і безоплатної медичної допомоги.

Планування потреб сфери охорони здоров'я на середньострокову перспективу здійснюватиметься відповідно до потреб населення в медичних послугах із урахуванням демографічних і міграційних процесів, зокрема зумовлених збройною агресією Російської Федерації.

У середньостроковій перспективі заходи з реалізації державної політики у сфері охорони здоров'я орієнтуватимуться на потреби населення із забезпеченням справедливого доступу до якісної медичної допомоги і базуватимуться на:

посиленні первинної медичної допомоги як базового рівня системи охорони здоров'я та основного інструменту профілактики та раннього виявлення захворювань, ведення пацієнтів із хронічними станами, профілактики ускладнень та формування маршруту пацієнта;

пріоритезації медичних послуг відповідно до актуальних викликів, зокрема з особливою увагою до розвитку реабілітаційних послуг, лікування важких травм і опіків, надання психічної та психологічної допомоги;

подальшому розширенні та впровадженні груп складності в межах стаціонарної хірургічної допомоги;

ДОКУМЕНТИ

подальшому розвитку амбулаторного (альтернативного стаціонарному) лікування як найбільш ефективної з економічного та клінічного поглядів моделі надання медичної допомоги та способу оптимізації ресурсів без зниження якості допомоги;

фінансовому захисті пацієнтів із хронічними захворюваннями за допомогою підвищення рівня доступності до пріоритетних лікарських засобів, зокрема для лікування болю, психічних розладів, серцево-судинних і онкологічних хвороб, для запобігання ускладнень, зниження інвалідизації і втрати працездатності;

підвищенні якості допомоги у невідкладних станах для зниження рівня передчасної смертності та забезпечення своєчасного реагування у критичних ситуаціях;

забезпеченні готовності до реагування на епідемії, інфекційні захворювання та надзвичайні ситуації;

забезпеченні підтримки народжуваності та відновленні демографічного потенціалу за допомогою доступу до сучасних репродуктивних, якісних перинатальних і неонатальних медичних послуг, зниження рівня дитячої та материнської смертності;

подальшому сприянні інтеграції закладів охорони здоров'я в єдиний медичний простір для ефективного використання наявних ресурсів, узгодженого маршрутного спрямування пацієнтів у межах регіонів і забезпечення безперервності медичної допомоги;

посиленні контролю за якістю надання медичних послуг та безоплатністю медичних послуг для пацієнтів.

Фінансові ресурси також буде зосереджено на пріоритетних потребах охорони здоров'я:

централізованій закупівлі лікарських засобів і медичних виробів;

розвитку системи громадського здоров'я, зокрема зміцненні систем епідеміологічного нагляду та моніторингу за небезпечними факторами і загрозами біологічного, хімічного, радіаційно-ядерного та невідомого походження;

забезпеченні діяльності, пов'язаної з проведенням державними спеціалізованими установами судово-медичних та судово-психіатричних експертиз;

підготовці і підвищенні кваліфікації кадрів та збереженні кадрового потенціалу у сфері охорони здоров'я.

Також продовжено розвиток цифровізації процесів у сфері охорони здоров'я для формування якісно нового переліку даних, що є критично важливими для прогнозування, планування, моніторингу якості надання медичної допомоги, відстеження системних прогалин у її наданні і прийнятті виважених та ефективних управлінських рішень.

Прозорість використання бюджетних коштів забезпечуватиметься шляхом обліку всіх наданих медичних послуг і лікарських засобів через електронну систему охорони здоров'я, здійснення верифікації даних в електронній системі охорони здоров'я.

Державна політика у сфері молоді та спорту

У середньостроковій перспективі держава сприятиме розвитку фізичної культури та спорту, створенню можливостей для самореалізації та розвитку потенціалу молоді, популяризації українських суспільно-державних цінностей та формуванню на їх основі української національної та громадянської ідентичності.

Завданнями на 2027—2029 роки є:

належне представлення держави українськими спортсменами на міжнародній арені як елемент спортивної дипломатії та привернення уваги до України, сприяння боротьбі за відсторонення представників країн-агресорів від світового спортивного руху, відновлення ментального здоров'я шляхом розширення доступу всіх верств населення до рухової активності;

здійснення заходів з популяризації українських суспільно-державних цінностей та формування на їх основі української національної та громадянської ідентичності;

формування у молоді як стратегічної складової людського капіталу України усвідомленого відчуття належності до українського суспільства, розвиток її життєстійкості і створення можливостей для особистісної самореалізації.

Державна політика у сфері культури та медіапростору

Незважаючи на виклики, пов'язані з повномасштабним вторгненням Російської Федерації в Україну, держава продовжує формувати середовище, у якому громадяни мають можливості для творчої самореалізації.

Водночас значна увага приділятиметься збереженню культурної та духовної спадщини, підтримці національної ідентичності та забезпеченню стабільного функціонування суспільного мовлення. Саме це створює основу для розвитку активного громадянського суспільства та гарантує доступ населення до об'єктивної, неупередженої інформації.

У межах ініціативи Президента України із створення українського культурного продукту «Тисячовесна» реалізується стратегічне завдання щодо створення якісного національного культурного продукту, що дасть змогу зміцнити українську ідентичність та посилити стійкість культурного простору до зовнішніх інформаційних загроз.

У сучасних умовах ключовою місією закладів культури є не лише задоволення культурних потреб суспільства, а і підвищення загального культурного рівня громадян, формування естетичних цінностей і критичного мислення. Важливим аспектом залишається також міжнародна культурна присутність України через популяризацію історії, традицій і цінностей українського народу на світовій арені.

У контексті європейської інтеграції Україна ставить перед собою завдання щодо поглиблення участі в загальноєвропейських культурних процесах, зміцнення партнерських зв'язків із державами Європейського Союзу та поширення європейських демократичних цінностей у суспільстві.

У 2027—2029 роках передбачено виконання завдань, спрямованих на:

створення сприятливих умов для розвитку інтелектуального та духовного потенціалу особистості і суспільства, підтримку культурного розмаїття та інтеграції української культури у світовий культурний простір;

забезпечення державної підтримки розвитку і застосування української мови в усіх сферах суспільного життя;

формування українських наративів у світовому інформаційному просторі, системне висвітлення суспільно значущих тем, пов'язаних із збройною агресією Російської Федерації, відновленням, деокупацією та іншими процесами, що мають важливе значення для суспільної стійкості;

створення конкурентоспроможного середовища у сфері театрального, музичного, хореографічного, циркового, образотворчого мистецтва шляхом популяризації, підтримки та розвитку професійного мистецтва, підтримки сучасних культурних проектів, стимулювання професійних митців до вироблення конкурентоспроможного національного культурного продукту;

збереження національних і державних історико-культурних заповідників, посилення захисту культурних цінностей та культурної спадщини, відновлення ефективної системи управління охороною культурної спадщини на всіх рівнях;

здійснення державної підтримки кінематографії для популяризації героїзму українського народу та формування громадянського суспільства;

підтримку функціонування та розвиток суспільного медіа як незалежного мовника, який є запорукою європейської інтеграції;

забезпечення виявлення, реагування та протидію дезінформації та маніпулятивній інформації, деструктивній пропаганді.

Державна політика у сфері цифрової трансформації

Основними пріоритетами політики у сфері цифрової трансформації є розвиток адміністративних послуг та їх цифровізація, інформатизація суспільства, сприяння розвитку IT-бізнесу, підвищення рівня цифрової грамотності українців.

У середньостроковій перспективі передбачено:

забезпечення переведення найбільш популярних публічних послуг в електронну форму;

забезпечення надійного захисту інформації публічних електронних реєстрів та створення ефективної системи протидії кібер-загрозам, забезпечення захисту персональних даних;

підвищення ефективності державного регулювання у сфері організації та проведення азартних ігор та лотерей;

цифровізацію публічних послуг із надання державної підтримки військовослужбовцям та членам їх сімей;

запровадження ефективної системи моніторингу та оцінки якості надання адміністративних послуг;

забезпечення функціонування освітнього мобільного додатка «Мрія»;

створення умов для розвитку IT-бізнесу та інших галузей креативної економіки;

запровадження електронної взаємодії між електронними реєстрами та оптимізацію реєстрів.

Державна політика у сфері дорожньо-транспортної інфраструктури

Держава сприятиме функціонуванню транспортної галузі в межах реалізації євроінтеграційного курсу України та інтеграції національної транспортної мережі у транс'європейську транспортну мережу.

У середньостроковій перспективі передбачається виконання завдань та заходів, спрямованих на:

розвиток мережі та утримання автомобільних доріг загального користування, що дасть змогу покращити стан мережі автомобільних доріг загального користування та створить умови для її ефективного функціонування;

розбудову пунктів пропуску через державний кордон;

функціонування і розвиток внутрішніх водних шляхів та інфраструктури внутрішнього водного транспорту, що забезпечить обслуговування внутрішніх водних шляхів та утримання стратегічних об'єктів інфраструктури внутрішнього водного транспорту, а також забезпечить безпеку судноплавства на внутрішніх водних шляхах;

забезпечення функціонування операторів критичної інфраструктури в галузі цивільної авіації з метою збереження та підтримки експлуатаційної придатності об'єктів критичної інфраструктури в галузі цивільної авіації;

розслідування авіаційних подій та інцидентів із цивільними повітряними суднами та аварійних подій, пов'язаних із судноплавством.

Також для забезпечення функціонування та розвитку внутрішніх водних шляхів та інфраструктури внутрішнього водного транспорту заплановано спрямувати кошти державного фонду внутрішніх водних шляхів, створеного у складі спеціального фонду державного бюджету, в 2027 році в обсязі 52,7 млн. гривень, у 2028 році — 97,6 млн. гривень та у 2029 році — 97,6 млн. гривень.

Крім того, для відновлення дорожньої інфраструктури, модернізації ключових транспортних артерій та розширення логістичних коридорів з Європейським Союзом буде опрацьовано питання можливості поступового відновлення державного дорожнього фонду.

З метою забезпечення безперервності та доступності пасажирських перевезень на залізничному транспорті планується продовження реалізації та удосконалення механізму державного замовлення на їх здійснення у внутрішньому сполученні, що сприятиме сталому функціонуванню залізничної галузі.

Державна політика у сфері енергетичної ефективності

Державний фонд декарбонізації та енергоефективної трансформації

З огляду на важливість посилення енергонезалежності продовжиться державна підтримка здійснення заходів у сфері енергоефективності, із скорочення викидів в атмосферне повітря двоокису вуглецю та збільшення використання відновлюваних джерел енергії та альтернативних видів палива за рахунок державного фонду декарбонізації та енергоефективної трансформації.

У 2027—2029 роках передбачається здійснення заходів з енергетичної ефективності, скорочення викидів в атмосферне повітря двоокису вуглецю та збільшення використання відновлюваних джерел енергії та альтернативних видів палива за рахунок прогнозного надходження до спеціального фонду державного бюджету екологічного податку, що справляється за викиди в атмосферне повітря двоокису вуглецю стаціонарними джерелами забруднення, який є джерелом формування державного фонду декарбонізації та енергоефективної трансформації, в обсязі 1 884,3 млн. гривень щороку.

Функціонування державного фонду декарбонізації та енергоефективної трансформації сприятиме підвищенню рівня декарбонізації, зменшенню споживання енергії, забезпечуватиме здійснення заходів з підвищення енергетичної ефективності, із збільшення використання відновлюваних джерел енергії та альтернативних видів палива, скорочення викидів в атмосферне повітря двоокису вуглецю для бізнесу, територіальних громад, закладів соціальної сфери.

Фонд енергоефективності

З метою підтримки ініціатив щодо енергоефективності, впровадження інструментів стимулювання і підтримки здійснення заходів з підвищення рівня енергетичної ефективності будівель, відновлення пошкоджених внаслідок військової агресії Російської Федерації будівель в житловому секторі продовжиться функціонування державної установи «Фонд енергоефективності» (далі — Фонд енергоефективності), зокрема шляхом поповнення статутного капіталу Фонду.

Діяльність Фонду енергоефективності провадиться відповідно до Закону України «Про Фонд енергоефективності» та угод про фінансування між Урядом України та Європейською Комісією «Програма підтримки енергоефективності в Україні» — «EE4U» та «EE4U-II», які передбачають співфінансування програм Фонду енергоефективності з боку Європейського Союзу та Уряду України.

Проекти Фонду енергоефективності реалізовуються шляхом надання грантів (безповоротної фінансової допомоги, що надається безпосередньо або через банки-партнери) для часткового відшкодування вартості заходів з енергоефективності, зокрема в житловому секторі (оснащення споживачів приладами обліку енергоресурсів, утеплення та термомодернізація будівель та приміщень, оснащення тепловими котлами, відновлення житлових будівель об'єднань співвласників багатоквартирних будинків, пошкоджених внаслідок військової агресії Російської Федерації проти України тощо).

Державна політика у сфері агропромислового комплексу

Агропромисловий комплекс є ключовим сектором національної економіки, який підтримує економічний розвиток держави, забезпечує продовольчу безпеку та продовольчу незалежність.

У зв'язку із збройною агресією Російської Федерації проти України аграрний сектор набуває особливого стратегічного значення, тому важливою є підтримка сільськогосподарських товаровиробників, яку буде продовжено шляхом:

надання фінансової підтримки фермерським господарствам, зокрема через механізм пільгового кредитування, що дасть змогу збільшити питому вагу пільгових кредитів у загальному обсязі кредитів, наданих сільському господарству, та зміцнить їх матеріально-технічну базу;

підтримки сільськогосподарських товаровиробників, які використовують меліоровані землі, та організацій водокористувачів, що стимулюватиме не лише збільшення площ меліорованих земель, а і збільшення валового виробництва сільськогосподарської продукції;

підтримки страхування сільськогосподарської продукції, що дасть змогу забезпечити належний рівень страхового захисту сільськогосподарських товаровиробників з метою мінімізації можливих втрат та захисту їх майнових інтересів;

підтримки розвитку садівництва, ягідництва та виноградарства і тепличного господарства, що стимулюватиме збільшення обсягів виробництва сільськогосподарської продукції, збільшення площ насаджень плодово-ягідних культур та винограду, площ насаджень овочевих культур у закритому ґрунті, а також будівництва овочесховищ/фруктосховищ, що дасть змогу збільшити загальну місткість об'єктів для зберігання відповідної продукції;

здійснення заходів із гуманітарного розмінування, що дозволить розмінувати земельні ділянки та сприятиме відновленню сільськогосподарського виробництва на розмінованих землях.

Також держава сприятиме покращенню властивостей природно-територіальних комплексів з метою оптимального використання потенціалу ґрунтів, вод, клімату, рельєфу та рослинності, забезпеченню безперебійного функціонування автоматизованої інформаційної системи Державного земельного кадастру, внесенню відомостей до Державного земельного кадастру про земельні ділянки державної власності, а також забезпеченню функціонування публічного моніторингу земельних відносин.

Державна політика у сфері охорони навколишнього природного середовища

Держава сприятиме формуванню чистого та безпечного довкілля, досягненню «доброго» стану вод, збереженню та відновленню природних екосистем шляхом забезпечення сталого розвитку та раціонального природокористування, управління відходами, зокрема поводження з радіоактивними відходами, попередження та адаптації до зміни клімату.

Передбачено здійснити заходи щодо:

створення та розширення території природно-заповідного фонду;

захисту населених пунктів, сільськогосподарських угідь та садиб від шкідливої дії вод;

подачі води у маловодні регіони;

вимірювання показників якості води;

збереження видів тварин та рослин, занесених до Червоної книги України;

зберігання відпрацьованих тепловиділяючих збірок у сховищі відпрацьованого ядерного палива (СВЯП-2);

зберігання джерел іонізуючого випромінювання, що надійшли до Централізованого сховища відпрацьованих джерел іонізуючого випромінювання Державного спеціалізованого підприємства «Центральне підприємство з поводження з радіоактивними відходами»;

зберігання радіоактивних відходів у філіях Державного спеціалізованого підприємства «Об'єднання «Радон»;

перевезення радіоактивних відходів у формі відпрацьованих джерел іонізуючого випромінювання із сховищ міжобласних філій Державного спеціалізованого підприємства «Об'єднання «Радон» до Централізованого сховища відпрацьованих джерел іонізуючого випромінювання Державного спеціалізованого підприємства «Центральне підприємство з поводження з радіоактивними відходами»;

щорічних скорочень викидів парникових газів.

Підтримка та розвиток малого і середнього підприємництва

Розвиток підприємництва визначено одним із напрямів Національної економічної стратегії на період до 2030 року, затвердженої постановою Кабінету Міністрів України від 3 березня 2021 р. № 179 (Офіційний вісник України, 2021 р., № 22, ст. 1015). Водночас створення умов для підвищення рівня доступу підприємств до фінансів визначено однією із стратегічних цілей. Забезпечення функціонування програми «Доступні кредити 5—7—9 %» передбачено Стратегією відновлення, сталого розвитку та цифрової трансформації малого і середнього підприємництва на період до 2027 року, схваленою розпорядженням Кабінету Міністрів України від 30 серпня 2024 р. № 821 (Офіційний вісник України, 2024 р., № 82, ст. 4867).

Тому на 2027—2029 роки підтримка малого і середнього підприємництва надалі залишиться в пріоритетах Уряду України. Заходи із підвищення доступу малого і середнього підприємництва до фінансування за рахунок продовження виконання державної програми «Доступні кредити 5—7—9 %» сприятимуть також розвитку та підтримці у період воєнного стану малого та середнього бізнесу.

Державна програма «Доступні кредити 5—7—9 %» є універсальним та дієвим механізмом кредитування банками мікро-, малого та середнього бізнесу з фінансовою державною підтримкою, яка надається через Національну установу розвитку, шляхом часткової компенсації процентних ставок за кредитами, наданими суб'єктам підприємництва незалежно від сфери їх діяльності.

Національна установа розвитку є фінансовою установою з особливим статусом, діяльність якої регулюється Законом України «Про Національну установу розвитку», є впливовою на ринку фінансування малого і середнього підприємництва, знаною як серед банків України, так і серед міжнародних фінансових організацій, тому забезпечення її функціонування відіграє важливу роль, оскільки через цю фінансову установу також здійснюється виконання програм надання фінансової державної підтримки суб'єктам підприємництва за договорами фінансового лізингу та факторингу.

З метою збільшення потужностей наявного виробництва переробної промисловості, створення нових робочих місць та підтримки бізнесу буде продовжено надання державної допомоги суб'єктам господарювання у формі грантів для створення або розвитку бізнесу.

Такі гранти спрямовуватимуться на надання безповоротної державної допомоги суб'єктам господарювання на:

створення, розвиток або оновлення виробництв переробної промисловості;

створення або розвиток садівництва, ягідництва та виноградарства;

створення або розвиток тепличного господарства;

будівництво овочесховищ/фруктосховищ.

Державна політика у сфері державного управління

На шляху європейської інтеграції Уряд України продовжує реалізацію реформи державного управління, зокрема реформи оплати праці державних службовців на основі класифікації посад за функціональним спрямуванням, збалансування організаційної структури та оптимізації чисельності працівників органів виконавчої влади, що відповідає європейським стандартам та принципам державного управління.

У середньостроковій перспективі передбачається виконання завдань та заходів, спрямованих на:

модернізацію державної служби, спрямовану на побудову ефективної моделі, що забезпечує прозорість, підзвітність і справедливість у визначенні винагороди за працю, а також підвищує мотивацію персоналу та конкурентоспроможність оплати праці;

зіставлення рівня оплати праці на типових посадах державної служби з рівнем оплати праці у приватному секторі в Україні з метою забезпечення обґрунтованості визначення її рівня, підвищення конкурентоспроможності державної служби;

усунення диспропорцій в оплаті праці державних службовців, узгодження умов оплати праці, визначених спеціальними законами, відповідно до Закону України «Про державну службу»;

визначення єдиних підходів до розрахунку та встановлення граничної чисельності державних службовців.

Враховуючи реальні можливості державного бюджету, обсяг видатків на оплату праці працівників державних органів та розмір прожиткового мінімуму для працездатних осіб, який застосовується для визначення базового розміру посадового окладу судді, посадових окладів працівників інших державних органів, оплата праці яких регулюється спеціальними законами, а також працівників податкових і митних органів залишається на рівні 2026 року.

Державна політика у сфері верховенства права

На шляху європейської інтеграції зусилля Уряду України будуть спрямовані на продовження реформи сектору правосуддя відповідно до взятих Україною зобов'язань, актів права ЄС і кращих міжнародних практик з урахуванням воєнного та післявоєнного стану.

Відтак фінансові ресурси у 2027—2029 роках у сфері верховенства права будуть спрямовані на:

посилення інституційної спроможності судів та інших органів системи правосуддя, зокрема шляхом оптимізації мережі місцевих загальних судів з урахуванням адміністративно-територіального устрою, навантаження на суди, оптимальної кількості суддів у судах; імплементації результатів функціонального аудиту з питань усунення дублювання повноважень та розмежування компетенції між органами системи правосуддя;

підвищення прозорості та якості процесів відбору кандидатів на посади в органи судової влади;

укомплектування складу суддів Конституційного Суду України, Верховного Суду, Вищого антикорупційного суду, апеляційних та місцевих судів на основі удосконалених механізмів відбору суддів;

забезпечення функціонування Спеціалізованого окружного адміністративного суду та Спеціалізованого апеляційного адміністративного суду;

оптимізацію функціонування органів суддівського врядування та самоврядування, зокрема шляхом розмежування їх повноважень, реорганізації (за необхідності) на основі проведеного аудиту;

забезпечення передбачуваності, сталості та відкритості дисциплінарної практики щодо суддів;

покращення механізму доступу громадян та їх безпосередню участь у здійсненні правосуддя, зокрема шляхом впровадження інституту суду присяжних;

забезпечення якісного перекладу з урахуванням стандартів ЄС у кримінальних провадженнях;

забезпечення функціонування Єдиної судової інформаційно-комунікаційної системи та використання її спроможностей для забезпечення єдності судової практики та адміністрування судової системи.

Взаємовідносини державного бюджету з місцевими бюджетами

Фінансовий ресурс місцевих бюджетів формується на основі положень Бюджетного та Податкового кодексів України, ґрунтується на стратегічних орієнтирах розвитку територіальних громад, регіонів та держави з урахуванням викликів воєнного стану.

Ключовими чинниками забезпечення сталого розвитку територіальних громад та регіонів є зміцнення їх фінансової самодостатності, раціональне використання людського капіталу та природно-ресурсного потенціалу для досягнення економічної незалежності територій та регіонів, оптимізація і модернізація мереж бюджетних установ, підвищення ефективності використання внутрішнього фінансового ресурсного потенціалу, стимулювання інвестиційної активності на місцевому та регіональному рівні.

Тенденції формування показників місцевих бюджетів демонструють зростання доходів місцевих бюджетів.

Обсяг доходів місцевих бюджетів прогнозується на:

2027 рік — 724 887,1 млн. гривень (зростання до 2026 року на 77 796,3 млн. гривень (+12 відсотків);

2028 рік — 812 842,5 млн. гривень (зростання до 2027 року на 87 955,4 млн. гривень (+12,1 відсотка);

2029 рік — 905 632,2 млн. гривень (зростання до 2028 року на 92 789,7 млн. гривень (+11,4 відсотка).

Показники місцевих бюджетів на 2025—2029 роки

(млн. гривень)

Найменування показника	2025 рік (факт)	2026 рік (план)	2027 рік (план)	2028 рік (план)	2029 рік (план)
Доходи (з міжбюджетними трансфертами)	751 953,7	871 767	1 012 125,2	1 130 601,2	1 249 829,2
Загальний фонд	702 333,9	836 724	980 040	1 097 045,2	1 215 050,5
Спеціальний фонд	49 619,8	35 043	32 085,2	33 556	34 778,7
Міжбюджетні трансферти з державного бюджету	196 078,6	224 676,2	287 238,1	317 758,7	344 197,1
Загальний фонд	188 229,7	219 098,9	287 238,1	317 758,7	344 197,1
Спеціальний фонд	7 848,9	5 577,3			
Видатки	758 879,7	852 945,4	989 955,3	1 104 040,5	1 213 246,9
Реверсна дотація до державного бюджету	15 195,4	18 821,6	22 169,9	26 560,7	30 514,4

Прогноз частки трансфертів з державного бюджету місцевим бюджетам у загальному обсязі фінансового ресурсу місцевих бюджетів становить у 2027 році — 28,4 відсотка, 2028 році — 28,1 відсотка та у 2029 році — 27,7 відсотка.

Державна бюджетна політика щодо місцевих бюджетів та міжбюджетних відносин у 2027—2029 роках буде спрямована на створення передумов для:

забезпечення організаційних, правових та фінансових передумов для зміцнення місцевого самоврядування;

розмежування повноважень між органами виконавчої влади та органами місцевого самоврядування відповідно до плану заходів з виконання рекомендацій Європейської Комісії, представлених у Звіті про прогрес України в рамках Пакета розширення Єв-

ДОКУМЕНТИ

ропейського Союзу 2024 року, затвердженого розпорядженням Кабінету Міністрів України від 28 березня 2025 р. № 300 (Офіційний вісник України, 2025 р., № 37, ст. 2470);

зміцнення фінансової спроможності територіальних громад з урахуванням наслідків збройної агресії та потреб відновлення;

переформатування міжбюджетного регулювання;

удосконалення механізму горизонтального вирівнювання податкоспроможності місцевих бюджетів з урахуванням актуальних соціально-економічних диспропорцій;

розподілу міжбюджетних трансфертів між місцевими бюджетами у повному обсязі на основі прозорих і чітко визначених бюджетним законодавством критеріїв;

удосконалення системи середньострокового бюджетного процесу на місцевому рівні;

підвищення ефективності управління бюджетними ресурсами шляхом укрупнення або об'єднання наявних бюджетних програм, що мають однакову мету;

узгодження прогнозів місцевих бюджетів із стратегічними та програмними документами розвитку регіонів і територіальних громад;

забезпечення подальшого розвитку публічних інвестицій місцевих бюджетів;

стимулювання інвестиційного розвитку територіальних громад та регіонів;

створення у складі державного бюджету державного фонду регіонального розвитку як програми публічних інвестицій;

цифровізації процесів управління державними фінансами на місцевому рівні, зокрема шляхом розвитку Інформаційно-аналітичної системи управління плануванням та виконанням місцевих бюджетів «LOGICA».

Показники міжбюджетних трансфертів до цієї Бюджетної декларації наведені у додатках № 2 і № 3.

Показники бюджетів фондів соціального та пенсійного страхування на 2027—2029 роки

Пенсійний фонд України та Фонд загальнообов'язкового державного соціального страхування України на випадок безробіття створені на загальнодержавному рівні з метою фінансування загальнодержавних програм щодо пенсійного та соціального страхування.

Пенсійний фонд України

Середньострокові показники Пенсійного фонду України (далі — Фонд) на 2027—2029 роки формувалися на підставі чинних законодавчих норм, що впливають на доходи та видатки бюджету Фонду.

Показники бюджету Пенсійного фонду України на 2025—2029 роки

(млн. гривень)

Статті	2025 рік (факт)	2026 рік (план)	2027 рік (план)	2028 рік (план)	2029 рік (план)
Залишок коштів на початок року	6 193,2				
ДОХОДИ					
Кошти Пенсійного фонду України, всього	694 769,8	814 455,4	986 155,6	1 083 194,5	1 134 502,4
у тому числі					
сума єдиного соціального внеску	644 597,5	726 359,5	834 848,1	890 529,5	944 424,9
інші доходи	50 172,3	6 926	7 017	7 484,3	7 672,5
доходи минулих періодів		81 169,9	144 290,5	185 180,7	182 405
Кошти Державного бюджету України	331 103,2	448 884,8	452 000,2	452 402,9	453 311,4
Усього доходів з урахуванням залишку	1 032 066,1	1 263 340,2	1 438 155,8	1 535 597,4	1 587 813,8
ВИДАТКИ					
Усього видатків	1 032 057,9	1 263 340,2	1 438 155,8	1 535 597,4	1 587 813,8
Залишок коштів на кінець року	8,2				

Показники бюджету Пенсійного фонду України на 2025—2029 роки може бути уточнено у зв'язку із запровадженням пенсійної реформи, а також у разі зміни макроекономічних показників, політичної та економічної ситуації.

Прогнозні показники дохідної частини бюджету Фонду визначалися з урахуванням:

основних макроекономічних показників (сценарій 1), зокрема прогнозного обсягу єдиного внеску на загальнообов'язкове державне пенсійне страхування (загальний обсяг єдиного соціального внеску у 2027 році — 858 443,3 млн. гривень, у 2028 році — 915 698,4 млн. гривень, у 2029 році — 971 117 млн. гривень);

пропорцій розподілу єдиного внеску на загальнообов'язкове державне соціальне страхування, затверджених постановою Кабінету Міністрів України від 26 листопада 2014 р. № 675 «Про затвердження пропорцій розподілу єдиного внеску на загальнообов'язкове державне соціальне страхування» (Офіційний вісник України, 2014 р., № 97, ст. 2800; 2016 р., № 16, ст. 652);

прогнозних обсягів інших власних надходжень Фонду (надходження коштів від підприємств на покриття фактичних витрат на виплату та доставку пенсій, призначених на пільгових умовах; суми фінансових санкцій та штрафів, капіталізовані платежі, добровільні внески тощо).

Обчислення прогнозних показників видаткової частини Фонду здійснювався з урахуванням, зокрема:

чисельності отримувачів пенсійних та страхових виплат;

розміру прожиткового мінімуму (для непрацездатних осіб у 2027 році 2 878 гривень, у 2028 році — 3 134 гривні, у 2029 році — 3 357 гривень);

видатків на проведення щорічної індексації пенсій;

збільшення видатків на пенсійне забезпечення військовослужбовців з урахуванням росту контингенту отримувачів;

окремих заходів, запроваджених Законом України «Про Державний бюджет України на 2025 рік» щодо зменшення навантаження на трансферт з державного бюджету на пенсійне забезпечення та збільшення дохідної частини бюджету Пенсійного фонду України.

За таких умов бюджет Фонду буде бездефіцитним у 2027—2029 роках.

Трансферт з державного бюджету на пенсійне забезпечення, обчислений з урахуванням зазначених параметрів, не передбачає покриття дефіциту бюджету Фонду.

Як і в попередні роки, трансферт з державного бюджету на пенсійне забезпечення дозволить у повному обсязі забезпечити виплату пенсій, доплат, надбавок та підвищень до пенсій, які відповідно до законодавства фінансуються за рахунок бюджетних коштів.

Фонд загальнообов'язкового державного соціального страхування на випадок безробіття

Середньострокові показники Фонду загальнообов'язкового державного соціального страхування на випадок безробіття (далі — Фонд на випадок безробіття) на 2027—2029 роки формувалися на підставі чинних законодавчих норм, що впливають на доходи та видатки бюджету.

Показники бюджету Фонду загальнообов'язкового
державного соціального страхування на випадок безробіття на 2025—2029 роки

(млн. гривень)

Статті	2025 рік (факт)	2026 рік (план)	2027 рік (план)	2028 рік (план)	2029 рік (план)
Залишок коштів на початок року	5 287,8	4 675,6			
ДОХОДИ					
Доходи поточного року	18 583,2	21 615	24 274,2	25 864,6	27 402,8
у тому числі					
сума єдиного соціального внеску	18 218,3	21 237,6	23 595,2	25 168,9	26 692,1
інші доходи	364,9	377,3	679	695,7	710,7
Усього доходів з урахуванням залишку	23 871	26 290,6	24 274,2	25 864,6	27 402,8
ВИДАТКИ					
Усього видатків	19 195,5	26 290,6	24 274,2	25 864,6	27 402,8
у тому числі вилучено до державного бюджету на виконання окремих статей закону про Державний бюджет України на відповідний рік	5 023,2	4 583,7			
Залишок коштів	4 675,6				

Показники бюджету Фонду загальнообов'язкового державного соціального страхування на випадок безробіття на 2025—2029 роки може бути уточнено у зв'язку із зміною макроекономічних показників, політичної та економічної ситуації.

Прогнозні показники дохідної частини бюджету Фонду на випадок безробіття України визначалися з урахуванням:

основних макроекономічних показників, зокрема прогнозного обсягу єдиного внеску на загальнообов'язкове державне пенсійне страхування (загальний обсяг єдиного соціального внеску у 2027 році — 858 443,3 млн. гривень, у 2028 році — 915 698,4 млн. гривень, у 2029 році — 971 117 млн. гривень);

пропорцій розподілу єдиного внеску на загальнообов'язкове державне соціальне страхування, затверджених постановою Кабінету Міністрів України від 26 листопада 2014 р. № 675 «Про затвердження пропорцій розподілу єдиного внеску на загальнообов'язкове державне соціальне страхування»;

прогнозних обсягів інших власних надходжень Фонду на випадок безробіття, зокрема надходжень коштів за видачу або продовження дії дозволу на застосування праці іноземців та осіб без громадянства в Україні (у зв'язку із зростанням прожиткового мінімуму для працездатних осіб) тощо.

Видаткова частина бюджету Фонду на випадок безробіття обчислювалася з урахуванням:

прогнозної чисельності отримувачів страхових виплат та компенсаційних програм сприяння зайнятості, зокрема з урахуванням зростання чисельності осіб, які потребуватимуть додаткового захисту, зокрема людей з інвалідністю, ветеранів та ветеранок;

середньомісячного розміру та періоду виплати допомоги по безробіттю в умовах воєнного стану;

необхідності продовження реалізації запроваджених програм надання мікрогрантів/грантів на створення або розвиток бізнесу тощо.

За таких умов бюджет Фонду на випадок безробіття у 2027—2029 роках буде бездефіцитним.

Проведення чергових виборів в Україні

Фінансове забезпечення підготовки та проведення чергових виборів Президента України, народних депутатів України, депутатів місцевих рад та сільських, селищних, міських голів буде забезпечено після припинення чи скасування воєнного стану в Україні.

Публічні інвестиції

Пріоритетні галузі (сектори), їх підсектори для публічного інвестування та основні напрями публічного інвестування на 2027—2029 роки, у тому числі за діючими публічними інвестиційними проектами та програмами публічних інвестицій (за наявності), відповідно до цілей і завдань, які визначені документами стратегічного планування, орієнтовний розподіл коштів за рахунок усіх джерел фінансування в розрізі галузей (секторів) для публічного інвестування, наскрізні стратегічні цілі здійснення публічних інвестицій визначаються середньостроковим планом пріоритетних публічних інвестицій держави на 2027—2029 роки (далі — середньостроковий план), який є ключовим інструментом реалізації державної політики у сфері управління публічними інвестиціями, спрямованим на забезпечення відновлення, модернізації та сталого розвитку України в умовах воєнних викликів і післявоєнної трансформації.

З метою досягнення стратегічних цілей розвитку держави та забезпечення реалізації завдань, спрямованих на відновлення та модернізацію інфраструктури, стимулювання соціально-економічного розвитку і покращення якості життя громадян протягом 2027—2029 років середньостроковим планом пропонується визначити 18 ключових секторів (галузей), у тому числі 44 підсектори, для публічного інвестування, які передбачають 67 пріоритетних (основних) напрямів публічних інвестицій, що узгоджуються із завданнями Плану України (Ukraine Facility), схваленого розпорядженням Кабінету Міністрів України від 18 березня 2024 р. № 244 (Офіційний вісник України, 2024 р., № 32, ст. 2035), Державної стратегії регіонального розвитку на 2021—2027 роки, затвердженої постановою Кабінету Міністрів України від 5 серпня 2020 р. № 695 (Офіційний вісник України, 2020 р., № 67, ст. 2155), галузевими (секторальними) стратегіями у розрізі сфер державної політики, регіонів і територій та мають найвищий рівень пріоритетності серед інших напрямів відповідної галузі (сектору) та з урахуванням результатів П'ятої швидкої оцінки завданих збитків та потреб (RDNA5):

Культура та інформація

Культурна спадщина та національна пам'ять — забезпечення збереження культурної спадщини України шляхом проведення ремонтно-реставраційних робіт, реставрації об'єктів культурної спадщини; створення безпечного середовища для збереження культурних цінностей; запобігання втраті культурної спадщини України шляхом консервації об'єктів культурної спадщини.

Закордонні справи

Посилення безпеки та технічне відновлення інфраструктури у сфері закордонних справ — розбудова інституційної спроможності дипломатичної служби.

Громадська безпека

Цивільний захист — покращення можливостей національної гідрометеорологічної служби для підтримки цивільного захисту та рятувальних робіт, а також допомога в адаптації до зміни клімату; посилення технічної спроможності Державної служби України з надзвичайних ситуацій реагувати на виклики воєнного стану.

Спорт, фізичне та молодіжне виховання

Спорт та фізичне виховання — розвиток мережі баз олімпійської, паралімпійської та дефлімпійської підготовки для проведення всеукраїнських і міжнародних спортивних змагань та забезпечення навчально-тренувального процесу; створення та розвиток мережі об'єктів спортивної інфраструктури з урахуванням вимог доступності та безпеки.

Житло

Відновлення житла — відновлення багатоквартирних будинків, пошкоджених внаслідок збройної агресії Російської Федерації; створення та розвиток соціального орендного житла.

Муніципальна інфраструктура та послуги

Розбудова та відновлення інфраструктури субнаціональних органів влади — розбудова та відновлення муніципальної інфраструктури субнаціональних органів влади; комплексне відновлення населених пунктів.

Водопостачання та водовідведення — відновлення, розвиток та модернізація інфраструктури централізованого водопостачання та водовідведення, в тому числі із впровадженням альтернативних джерел енергії.

Містобудування, благоустрій — підвищення енергоефективності в громадських будівлях.

Туристичні послуги — розвиток туристичної інфраструктури та туристичної привабливості.

Захисні споруди об'єктів інфраструктури — відновлення, модернізація та захист об'єктів критичної інфраструктури для забезпечення їх стійкості до загроз та безперервності надання життєво важливих послуг.

Теплопостачання — відновлення, модернізація та розвиток систем централізованого та децентралізованого теплопостачання.

Транспорт та послуги поштового зв'язку

Автомобільні пункти пропуску через державний кордон — розвиток та розбудова прикордонної інфраструктури з країнами Європейського Союзу та Республікою Молдова.

Автомобільні дороги загального користування — розбудова та відновлення інфраструктури автомобільних доріг загального користування; запровадження плати за проїзд автомобільними дорогами загального користування державного значення.

Залізничний транспорт — забезпечення ефективності та безперервності пасажирських і вантажних перевезень шляхом закупівлі та модернізації рухомого складу, розвитку об'єктів його обслуговування та відновлення транспортної мобільності; забезпечення стійкого функціонування залізничного транспорту шляхом модернізації та розвитку інфраструктури стандартів 1435 міліметрів і 1520 міліметрів, відновлення пошкоджених об'єктів і впровадження технологічних рішень для безпеки та безперебійності перевезень, а також реконструкції вокзалів для створення безбар'єрного середовища.

Громадський транспорт — комплексний розвиток громадського транспорту та міської інфраструктури.

Безпека руху — підвищення безпеки дорожнього руху та перевезень пасажирів і вантажів автомобільним, міським електричним і залізничним транспортом в Україні.

Морський та внутрішній водний транспорт — відновлення та розвиток конкурентоспроможної та ефективної водної логістики.

Авіаційний транспорт — розвиток та модернізація інфраструктури аеропортів; забезпечення безпеки цивільної авіації.

Юстиція

Виконання покарань та пробація — приведення у відповідність із міжнародними стандартами матеріально-побутових та санітарно-гігієнічних умов тримання засуджених та осіб, узятих під варту.

Документальна спадщина — забезпечення належних умов для зберігання, обробки та доступу до документів Національного архівного фонду шляхом реконструкції та розвитку комплексу споруд центральних державних архівів України.

Страховий фонд документації — розвиток мережі баз зберігання страхового фонду документації України.

Протимінна діяльність

Протимінна діяльність — посилення спроможностей суб'єктів протимінної діяльності; впровадження систем аналізу та обробки інформації у сфері протимінної діяльності.

Довкілля

Охорона вод, розвитку водного господарства, протипаводкового захисту, централізованого водопостачання, управління, використання та відтворення поверхневих водних ресурсів — забезпечення захисту від шкідливої дії вод населених пунктів, виробничих об'єктів та сільськогосподарських угідь, створення безпечних умов життєдіяльності населення; забезпечення сільських населених пунктів централізованим водопостачанням.

Збереження природно-заповідного фонду — створення інфраструктури для безбар'єрного природного туризму та реабілітації у національних природних парках.

Аграрна

Водне господарство, меліорація — адаптація аграрного сектору до кліматичних змін через розвиток меліоративної інфраструктури.

Земельні відносини, землеустрій — ефективне використання земель, проведення земельної реформи.

Економічна діяльність

Розвиток малого та середнього підприємництва — розвиток цифрових рішень для спрощення ведення бізнесу.

Енергетика

Електроенергетика — розвиток та модернізація генеруючих об'єктів електроенергетики; розвиток та модернізація інфраструктури передачі та розподілу електричної енергії.

Ядерна енергетика — розвиток та модернізація інфраструктури ядерного паливного циклу та поводження з радіоактивними відходами та матеріалами.

Нафтогазова промисловість — розвиток та модернізація інфраструктури видобутку, транспортування і зберігання нафти та природного газу.

Відновлювальні джерела енергії та альтернативні види палива — розвиток та модернізація потужностей відновлюваної енергетики.

Цифрова трансформація держави та суспільства

Цифровізація та публічні послуги — реалізація Національної програми інформатизації щодо створення та забезпечення розвитку інформаційних (автоматизованих), електронних комунікаційних та інформаційно-комунікаційних систем для управління розвитком електронного урядування, включаючи заходи із захисту інформації.

Публічні фінанси

Управління державними фінансами — розвиток інституційної цифрової спроможності, хмарної інфраструктури, кіберстійкості та управління даними.

Мита — розвиток та розбудова прикордонної інфраструктури (пунктів пропуску) на українсько-польському кордоні.

Освіта і наука

Освіта — облаштування захисних споруд цивільного захисту (укриттів) у закладах та установах освіти; сучасний освітній простір та якісний зміст: лабораторії, майстерні, кабінети тощо; житлові простори: розвиток та модернізація пансіонів та гуртожитків закладів освіти; забезпечення доступу до якісного та безпечного харчування у закладах освіти шляхом розвитку сучасної інфраструктури їдалень (харчоблоків); енергоефективність та енергонезалежність будівель закладів та установ освіти; реконструкція, відновлення, ремонт та нове будівництво інфраструктури закладів освіти; створення та модернізація мережі центрів інженерної освіти та подолання освітніх втрат; створення умов для рівного доступу до освіти шляхом розвитку інфраструктури перевезень; підвищення рівня протипожежної безпеки в закладах та установах освіти.

Охорона здоров'я

Розбудова та модернізація системи охорони здоров'я — забезпечення доступу до якісної медичної допомоги шляхом розбудови й модернізації об'єктів медичної інфраструктури; розбудова мережі закладів, що надають медичну допомогу пацієнтам з онкологічними захворюваннями; забезпечення медичних закладів сучасним обладнанням та медичними виробами.

Спеціалізована медична допомога — підтримка материнства та дитинства в Україні.

Реабілітаційна допомога — розбудова мереж стаціонарних реабілітаційних відділень.

Розвиток медичної освіти та науки — підвищення якості медичної освіти шляхом розвитку Університетських лікарень в Україні.

Психічне здоров'я та психіатрична допомога — розвиток центрів психічного здоров'я та психосоціальної допомоги.

Громадське здоров'я — розбудова мережі сучасних безпечних закладів системи громадського здоров'я.

Соціальна сфера

Підтримка сімей з дітьми та захист прав дітей — розвиток житлової інфраструктури соціальної підтримки та інтеграції вразливих груп.

Ветерани — розвиток мережі державних ветеранських просторів; створення та розвиток об'єктів меморіальної інфраструктури.

Інклюзія осіб з інвалідністю та система реабілітації — розвиток реабілітаційної та підтримувальної інфраструктури.

Наскрізними стратегічними цілями публічних інвестицій на 2027—2029 роки є енергоефективність, цифровізація, реагування на зміни клімату, гендерна рівність та безбар'єрність (у разі можливості їх застосування), реалізація яких є фундаментальною умовою сталого розвитку та зміцнення соціальної справедливості, що передбачає перехід до раціональної моделі енергоспоживання, цифрову трансформацію управлінських процесів та адаптацію інфраструктури до кліматичних змін. Особлива увага приділяється створенню безбар'єрного простору, де принципи універсального дизайну та рівності прав гарантують безперешкодний доступ до послуг для всіх верств населення, зокрема осіб з інвалідністю та інших маломобільних груп населення, незалежно від їх статі чи соціального статусу.

Обсяг публічних інвестицій на підготовку та реалізацію публічних інвестиційних проектів та програм публічних інвестицій на 2027—2029 роки становить 270 886,8 млн. гривень, у тому числі у розрізі підтверджених джерел фінансового забезпечення та за роками:

(млн. гривень)

Показник	2027 рік (прогноз)	2028 рік (прогноз)	2029 рік (прогноз)	Разом за 2027—2029 роки (прогноз)
Загальний фонд державного бюджету, всього	48 139,2	54 364,5	48 280,2	150 783,9
у тому числі:				
Державний фонд регіонального розвитку	2 000	2 000	2 000	6 000
Кошти, залучені від міжнародних фінансових організацій та урядів іноземних країн (спеціальний фонд)	69 984,9	27 645,3	16 439,5	114 069,7
у тому числі:				
Міжнародна технічна допомога (гранти, інші ресурси), включаючи інші ресурси на 2027 рік в обсязі 655,5 млн. гривень	11 593,3	2 642,8	329,9	14 566
Державний фонд поводження з радіоактивними відходами (спеціальний фонд)	150	160,5	160,5	471

ДОКУМЕНТИ

Державний фонд розвитку водного господарства (спеціальний фонд)	55	55	55	165
Державний фонд внутрішніх водних шляхів (спеціальний фонд)	44,9			44,9
Державні гарантії	4 916,9			4 916,9
Кошти, залучені від міжнародних фінансових організацій та урядів іноземних країн державними підприємствами та господарськими товариствами, у статутному капіталі яких більше 50 відсотків акцій (часток) належать державі	366,6	68,8		435,4
Разом	123 657,5	82 294,1	64 935,2	270 886,8

Фінансування і боргова політика

В умовах довготривалого воєнного стану та спаду національної економіки пріоритетним для покриття дефіциту загального фонду державного бюджету у 2027—2029 роках залишається довгострокове пільгове фінансування, а саме:

кошти кредиту Міжнародного валютного фонду в рамках нової чотирирічної програми України розширеного фінансування на 2026—2029 роки;

кошти кредиту Європейського Союзу в рамках інструменту Ukraine Facility;

кошти кредитів Світового банку;

кошти кредитів інших міжнародних партнерів;

кошти забезпеченого доходами від заморожених російських активів кредиту Уряду Японії, отриманого внаслідок вчинення правочинів з умовними зобов'язаннями відповідно до пункту 35[1] розділу VI «Прикінцеві і перехідні положення» Бюджетного кодексу України.

Зовнішнє довгострокове пільгове фінансування дозволить покрити дефіцит державного бюджету, а також задовільнити потреби у відновленні, реконструкції та модернізації з одночасною підтримкою зусиль України у сфері реалізації реформ на шляху до вступу до Європейського Союзу.

У 2027—2029 роках планується здійснювати випуски облігацій внутрішньої державної позики в обсягах, необхідних для забезпечення рефінансування платежів з погашення державного внутрішнього боргу. Водночас обсяг залучень на аукціонах з розміщення зазначених облігацій залежатиме від спроможності внутрішнього ринку капіталу, зокрема ліквідності банківської системи.

Крім того, планується продовжувати проведення аукціонів з обміну облігацій внутрішньої державної позики (switch-аукціони), що дозволить згладжувати графік погашення державного боргу та забезпечить більш ефективне управління ліквідністю.

Фінансування державного бюджету у 2025—2029 роках

(млн. гривень)

Найменування показника	2025 рік (факт)	2026 рік (план)	2027 рік (план)	2028 рік (план)	2029 рік (план)
Потреба у фінансуванні					
Загальна потреба у фінансуванні	2 232 543,5	2 559 028,7	2 745 774,2	2 060 289,2	1 702 125,9
Дефіцит	1 635 788,3	1 902 206,8	2 040 916,2	1 457 518,8	822 376,5
Погашення державного боргу	596 755,2	656 821,9	704 858	602 770,4	879 749,4
Джерела фінансування					
Загальне фінансування	2 232 543,5	2 559 028,7	2 745 774,2	2 060 289,2	1 702 125,9
Державні запозичення, всього у тому числі:	2 256 512,8	2 549 842,9	2 736 287,5	2 058 228,3	1 700 106
Державні внутрішні запозичення, всього у тому числі:	551 462,7	419 569,1	543 134,6	450 525,2	565 711,6
загальний фонд	551 462,7	419 569,1	543 134,6	450 525,2	565 711,6
Державні зовнішні запозичення, всього у тому числі:	1 705 050,1	2 130 273,8	2 193 152,9	1 607 703,1	1 134 394,4
загальний фонд	1 571 967,1	2 009 747,5	2 119 696,4	1 568 143,5	1 105 265,4
спеціальний фонд	133 083	120 526,3	73 456,5	39 559,6	29 129
Надходження від приватизації державного майна, всього у тому числі:	3 383,8	2 000	2 000	2 000	2 000
загальний фонд	3 383,8	2 000	2 000	2 000	2 000
Фінансування за активними операціями, всього у тому числі:	- 27 353,1	7 185,8	7 486,7	60,9	19,9
загальний фонд	- 16 920				
спеціальний фонд	- 10 433,1	7 185,8	7 486,7	60,9	19,9

Державні гарантії у 2027—2029 роках надаватимуться з такими обмеженнями:

граничний обсяг державних гарантій, які надаються за рішенням Кабінету Міністрів України, не перевищуватиме 3 відсотки планових доходів загального фонду державного бюджету відповідного бюджетного періоду;

граничний обсяг державних гарантій, які надаються на підставі міжнародних договорів України, визначатиметься законом про Державний бюджет України на відповідний бюджетний період для забезпечення достатнього простору для надання гарантій з метою реалізації проектів, зокрема, спрямованих на відновлення та відбудову.

Очікується утримання показника відношення загального обсягу державного боргу та гарантованого державою боргу до валового внутрішнього продукту на відносно однаковому рівні з урахуванням наявного прогнозу зростання валового внутрішнього продукту протягом 2027—2028 років та розміру дефіциту державного бюджету. На кінець 2029 року прогнозується зменшення показника відношення загального обсягу державного боргу та гарантованого державою боргу до валового внутрішнього продукту, що зумовлено зростанням прогнозного номінального значення валового внутрішнього продукту з одночасним зниженням розміру дефіциту.

Показники державних запозичень та державного боргу є орієнтовно цільовими, оскільки є чутливими до зміни потреби у фінансуванні протягом 2027—2029 років, а також до основних прогнозних макропоказників економічного і соціального розвитку України.

Динаміка дефіциту державного бюджету, загального обсягу державного боргу та гарантованого державою боргу у 2025—2029 роках

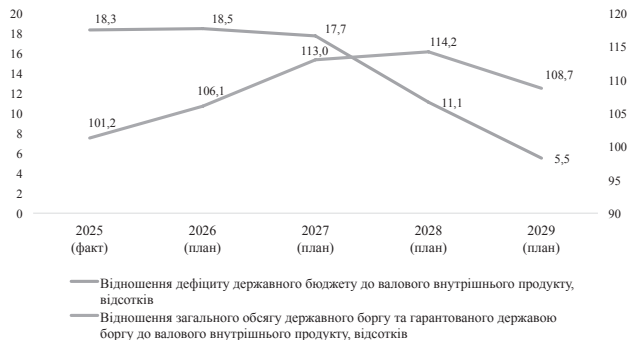

Основними цілями управління державним боргом у 2027—2029 роках залишаються:

продовження тісної співпраці з міжнародними партнерами з метою залучення довгострокового пільгового фінансування;

проведення за сприятливих умов правочинів з державним боргом;

здійснення заходів для розвитку внутрішнього ринку державних цінних паперів, зокрема проведення активних ринкових операцій з облігаціями внутрішньої державної позики шляхом їх обміну;

залучення необхідного фінансування державного бюджету за найнижчої можливої вартості з урахуванням ризиків.

Досягнення зазначених цілей у 2027—2029 роках є необхідною передумовою забезпечення боргової стійкості та, відповідно, досягнення довгострокових цільових показників, визначених Меморандумом про економічну та фінансову політику в рамках чотирирічної програми Міжнародного валютного фонду (механізм розширеного фінансування), а саме:

відношення державного та гарантованого державою боргу (крім позик ERA та USL) до валового внутрішнього продукту на рівні 68 відсотків валового внутрішнього продукту до 2035 року;

середніх валових потреб у фінансуванні на рівні 7 відсотків валового внутрішнього продукту в середньому протягом 2030—2035 років;

обсягу платежів за зовнішнім боргом (крім позик міжнародних фінансових організацій) у 2026—2028 роках, що не перевищує 1 млрд. доларів США на рік.

ОЦІНКА ФІСКАЛЬНИХ РИЗИКІВ ТА ЇХ ВПЛИВ НА ПОКАЗНИКИ ДЕРЖАВНОГО БЮДЖЕТУ

Фіскальні ризики, які можуть вплинути на виконання показників державного бюджету протягом 2027—2029 років, мають різну природу та рівень впливу, водночас головними з них залишаються безпекові та військові ризики, а також ризики, пов'язані із зміною зовнішньої економічної кон'юнктури.

Безпекові та військові ризики:

продовження повномасштабної військової агресії Російської Федерації проти України (наслідки впливу: стримування економічної активності та інвестицій, звуження податкової бази, а також збереження високого рівня видатків на оборону);

знищення та пошкодження енергетичної інфраструктури внаслідок систематичних обстрілів та ризик поглиблення енергетичної кризи (наслідки впливу: обмеження виробництва, підвищення собівартості продукції, зростання потреб у відновленні, у тому числі за рахунок бюджетної підтримки енергетичного сектору);

блокування морських портів та атаки на портову інфраструктуру (наслідки впливу: скорочення експортних надходжень та валютних потоків, що негативно впливає на доходи бюджету);

руйнування виробничої, транспортної, житлової та енергетичної інфраструктури (наслідки впливу: зниження потенціалу економіки та одночасне зростання потреби у видатках на відновлення);

обмежене використання економічного потенціалу територій, що зазнали окупації або значних руйнувань (наслідки впливу: звуження бази оподаткування та стримування економічного зростання).

Макроекономічні ризики:

волатильність світових цін на енергоносії та ризики їх постачання (наслідки впливу: вплив на інфляційні процеси, витрати бізнесу та обсяги імпорту, що формує як дохідні, так і видаткові ризики бюджету);

погіршення світової економічної кон'юнктури, у тому числі внаслідок загострення ситуації на Близькому Сході та зростання цін на енергоносії, що посилює інфляційний тиск та стримує економічну активність у країнах ЄС (наслідки впливу: скорочення попиту на український експорт, зменшення валютної виручки та уповільнення темпів економічного зростання);

уповільнення повоєнного відновлення внаслідок послаблення міжнародної підтримки та обмеження доступу до зовнішнього фінансування (наслідки впливу: уповільнення економічного зростання, звуження податкової бази та підвищення ризиків фінансування дефіциту бюджету);

зниження експортного потенціалу внаслідок ускладнення логістики та обмежень у виробництві (наслідки впливу: скорочення обсягів експорту, зменшення валютних надходжень та додатковий тиск на обмінний курс і доходи бюджету);

зниження врожайності сільськогосподарських культур, насамперед зернових (наслідки впливу: зменшення валового збору зернових сільськогосподарських культур, що призводить до скорочення експорту, валютних та податкових надходжень);

структурні дисбаланси на ринку праці, а саме: дефіцит робочої сили, міграційні процеси та скорочення економічно активного населення (наслідки впливу: скорочення пропозиції праці та зайнятості, що обмежує потенційний валовий внутрішній продукт і відповідно звужує податкову базу);

зростання світових цін на продовольство (наслідки впливу: посилення інфляційного тиску та зростання внутрішніх цін, водночас покращення цінової кон'юнктури для українського аграрного експорту, що частково компенсує негативний вплив через зростання валютних та податкових надходжень).

На зменшення ресурсної частини державного бюджету впливатиме:

зменшення або затримка фінансової допомоги міжнародних партнерів, невизначеність обсягів міжнародної допомоги у подальші роки;

недостатній рівень та невчасне виконання заходів щодо впровадження реформ, визначених Планом України, схваленим розпорядженням Кабінету Міністрів України від 18 березня 2024 р. № 244, та обумовлене цим зменшення обсягів зовнішньої фінансової підтримки, що надається Європейським Союзом в рамках Ukraine Facility;

зниження попиту на облігації внутрішньої державної позики, спричинене низькою ліквідністю та, як наслідок, низькою абсорбційною спроможністю внутрішнього ринку державних цінних паперів;

зниження податкових надходжень у разі уповільнення темпів економічного відновлення;

зростання новоствореного податкового боргу та повільні темпи погашення (стягнення) податкового боргу;

встановлення законодавством нових пільг із сплати податкових та неподаткових платежів;

неможливість реалізувати об'єкти великої та малої приватизації через інтенсивність, наслідки бойових дій та тривалість воєнного стану в Україні, відсутність попиту на об'єкти приватизації;

затягування процедури підготовки до приватизації окремих державних банків, що може позначитися на вартості продажу таких установ;

зменшення кількості договорів оренди внаслідок припинення або перетворення державних підприємств за рішенням власника (засновника) (реалізація норм Закону України «Про особливості регулювання діяльності юридичних осіб окремих організаційно-правових форм у перехідний період та об' єднань юридичних осіб»);

посилення неплатоспроможності суб'єктів економічної діяльності, що призведе до зменшення надходжень до державного бюджету та зростання заборгованості перед державним бюджетом за кредитами, залученими державою.

На підвищення витрат державного бюджету впливатиме:

збереження високого рівня потреб у фінансуванні сектору безпеки і оборони, заходів з розмінування територій;

збільшення потреби у фінансуванні державного бюджету за рахунок боргових джерел, що матиме наслідком збільшення платежів з обслуговування державного боргу;

збільшення платежів з погашення та обслуговування державного боргу, спричинене відхиленням ключових макроекономічних показників від значень, передбачених під час здійснення прогнозних розрахунків (плаваючі процентні ставки, індекс споживчих цін, перегляд облікової ставки Національного банку, обмінний курс гривні до іноземних валют);

здійснення платежів, пов'язаних з виконанням гарантійних зобов'язань держави, в обсязі, що перевищує запланований;

скорочення або зупинення військової допомоги США;

значне зростання витрат державного бюджету на ліквідацію наслідків військових дій в усіх сферах та відбудову країни;

компенсація суб'єктам ринку природного газу, на яких Кабінетом Міністрів України покладено спеціальні обов'язки для забезпечення загальносуспільних інтересів у процесі функціонування ринку природного газу;

фінансове забезпечення заходів із врегулювання заборгованості, передбачених Законом України «Про заходи, спрямовані на подолання кризових явищ та забезпечення фінансової стабільності на ринку природного газу»;

компенсація різниці в тарифах, що підлягає врегулюванню згідно із Законом України «Про заходи, спрямовані на врегулювання заборгованості теплопостачальних та теплогенеруючих організацій та підприємств централізованого водопостачання і водовідведення»;

наявність залишку непокритої потреби за експериментальним проектом щодо нового будівництва, реконструкції, капітального ремонту, ремонту та інших інженерно-технічних заходів із захисту об'єктів критичної інфраструктури паливно-енергетичного сектору, підсектору морського та внутрішнього водного транспорту і підсектору залізничного транспорту сектору транспорту і пошти, сектору систем життєзабезпечення критичної інфраструктури, який реалізовується до 11 лютого 2027 р. відповідно до постанови Кабінету Міністрів України від 7 лютого 2025 р. № 142 (Офіційний вісник України, 2025 р. № 20, ст. 1335);

фінансове забезпечення заходів щодо захисту об'єктів критичної інфраструктури, у тому числі систем життєзабезпечення, а також розвитку розподіленої генерації електричної та/або теплової енергії в межах реалізації експериментального проекту щодо створення умов для швидкого та ефективного здійснення заходів комплексних планів стійкості регіонів і окремих міст відповідно до постанови Кабінету Міністрів України від 20 березня 2026 р. № 393 (Офіційний вісник України, 2026 р. № 32, ст. 2185);

збільшення потреби на фінансування розвитку мережі та утримання автомобільних доріг загального користування, у зв'язку із призупиненням фінансування відповідних заходів за рахунок державного дорожнього фонду протягом трьох років;

зростання потреби у фінансуванні державного замовлення на здійснення залізничних пасажирських перевезень у внутрішньому сполученні, що зумовлено критичним фінансовим станом АТ «Укрзалізниця»;

можливість виникнення витрат на підтримку державних банків внаслідок реалізації кредитного та інших ризиків;

обмежене фінансування бюджетної програми «Забезпечення функціонування Національної установи розвитку», що призводить до виникнення квазізаборгованості із компенсації відсотків перед уповноваженими банками за кредитами суб'єктів підприємництва, наданими в рамках державної програми «Доступні кредити 5—7—9 %»;

можливість виникнення дефіциту коштів Фонду гарантування вкладів фізичних осіб, який пов'язаний з виплатами великої суми відшкодування вкладникам неплатоспроможних банків, у сумах більше за встановлене значення цільового показника;

у зв'язку з військовою агресією Російської Федерації в Україні зростання чисельності отримувачів пенсійних виплат, зокрема пенсії по інвалідності та по втраті годувальника, та збільшення потреби у видатках на їх виплату;

зростання пенсійних видатків на виплату пенсій за вислугу років, що зумовлене демобілізацією військовослужбовців у разі закінчення активних бойових дій та завершення воєнного стану;

зростання видатків у зв'язку і перерахунком пенсій, призначених згідно із Законом України «Про пенсійне забезпечення осіб, звільнених з військової служби, та деяких інших осіб» через перегляд/реформу грошового забезпечення;

прийняття судових рішень з питань пенсійного забезпечення, призначення пільг на оплату житлово-комунальних послуг та зростання потреби у видатках на їх виконання;

необхідність погашення заборгованості за судовими рішеннями з питань пенсійного забезпечення;

невиконання рішень Європейського суду з прав людини у справах проти України та недостатнє фінансування витрат на оплату послуг юридичних радників для забезпечення інтересів держави у Європейському суді з прав людини;

дефіцит фінансування заходів з урегулювання спорів та юридичного представництва у справах, за позовами іноземних суб'єктів до України та за позовами України до іноземних суб'єктів, наслідком чого є прийняття рішень проти України;

потреба додаткового фінансування для погашення заборгованості відповідно до рішень закордонних юрисдикційних органів, прийнятих проти України;

настання надзвичайних ситуацій техногенного, природного та іншого характеру;

прийняття нормативно-правових актів без визначення ресурсів для їх фінансового забезпечення.

Перелік наведених фіскальних ризиків не є вичерпним та залежатиме від зміни ситуації на фронті, зовнішніх та внутрішніх умов економічного розвитку, виникнення нових викликів для країни.

Додаток № 1
до Бюджетної декларації на 2027—2029 роки

Граничні показники видатків та надання кредитів з державного бюджету і цілі державної політики у відповідній сфері діяльності та показники їх досягнення у 2025—2029 роках

Управління справами Апарату Верховної Ради України 011
(найменування головного розпорядника коштів державного бюджету) КВК

Показники видатків державного бюджету та надання кредитів з державного бюджету на 2025—2029 роки

тис. гривень

Найменування	2025 рік (звіт)	2026 рік (затверджено)	2027 рік (план)	2028 рік (план)	2029 рік (план)
Загальний фонд	3 110 417,2	3 882 560,2	3 925 534	3 966 289,6	4 002 443,6
Спеціальний фонд	98 698,3	8 374,8	8 844,3	9 774,8	10 600,9
Разом	3 209 115,5	3 890 935	3 934 378,3	3 976 064,4	4 013 044,5

Цілі державної політики у відповідній сфері діяльності, формування та/або реалізацію якої забезпечує головний розпорядник коштів державного бюджету, та показники їх досягнення

Найменування цілей та показників їх досягнення	2025 рік (звіт)	2026 рік (план)	2027 рік (план)	2028 рік (план)	2029 рік (план)
Удосконалення нормативно-правової бази для реалізації реформ та програм розвитку держави для впровадження в Україні європейських стандартів життя					
Впровадження автоматизованих систем, програмно-технічних комплексів та сервісів для електронного парламенту, відсотків	75	75	75	75	75
Частка прийнятих законів у загальній кількості зареєстрованих законопроектів, відсотків	10,2	26,6	26,6	26,6	26,6
Забезпечення права громадян України на отримання інформації про діяльність Верховної Ради України					
Підвищення рівня перегляду каналу, відсотків	200	195	200	205	210
Створення нових інформаційно-аналітичних програм, одиниць	11	1	1	1	1
Збільшення кількості переглядів на офіційних веб-сторінках Верховної Ради України у соціальних мережах Twitter (україномовний та англомовний), Telegram (україномовний та англомовний), Facebook та Instagram, тис. одиниць	95 101	110 000	72 100	62 000	55 000
Кількість відвідувачів Верховної Ради України під час проведення екскурсій, у тому числі он-лайн, осіб	208 446	80 000	80 000	100 000	200 000

Державне управління справами 030
(найменування головного розпорядника коштів державного бюджету) КВК

Показники видатків державного бюджету та надання кредитів з державного бюджету на 2025—2029 роки

тис. гривень

Найменування	2025 рік (звіт)	2026 рік (затверджено)	2027 рік (план)	2028 рік (план)	2029 рік (план)
Загальний фонд	3 049 471,2	3 058 548,8	3 181 373,5	3 301 517,2	3 408 158,7
Спеціальний фонд	902 925,6	1 095 317,6	1 132 397,3	1 134 682,3	1 136 489,2
Разом	3 952 396,8	4 153 866,4	4 313 770,8	4 436 199,5	4 544 647,9

Цілі державної політики у відповідній сфері діяльності, формування та/або реалізацію якої забезпечує головний розпорядник коштів державного бюджету, та показники їх досягнення

Найменування цілей та показників їх досягнення	2025 рік (звіт)	2026 рік (план)	2027 рік (план)	2028 рік (план)	2029 рік (план)
Забезпечення організаційних, економічних, фінансових та інших умов діяльності Президента України, Офісу Президента України та інших створених Президентом України консультативних, дорадчих та допоміжних органів і служб					
Гранична (штатна) чисельність працівників Офісу Президента України, Державного управління справами та інших органів, одиниць	539	625	619	619	619
Гранична чисельність працівників Представництва Президента України в Автономній Республіці Крим, осіб	39	45	45	45	45
Кількість офіційних заходів за участю Президента України, штук	362	280	295	295	295
Присуджено Національних премій України імені Тараса Шевченка, одиниць	8	13	13	13	13
Кількість розглянутих звернень, заяв, скарг Офісом Військового омбудсмана, одиниць	2 089	23 000	23 000	23 000	23 000
Опрацьовано та випущено Офісом Президента України нормативних документів, одиниць	1 458	1 403	1 403	1 403	1 403
Кількість візитів Президента України за кордон, штук	42	39	43	43	43
Гранична чисельність працівників секретаріату Національної тристоронньої соціально-економічної ради, одиниць	11	12	12	12	12

ДОКУМЕНТИ

Кількість транспортних засобів Державної організації "Автобаза Державного управління справами" (загальний фонд), одиниць	191	190	190	190	190
Гранична чисельність працівників Національної служби посередництва і примирення та її регіональних відділень, одиниць	93	147	147	147	147
Кількість виготовлених державних нагород, пам'ятних знаків, реставрованих (оновлених) знаків державних нагород, одиниць	69 041	90 272	81 103	81 103	81 103
Кількість наукових досліджень у сфері державного управління, стратегічних проблем внутрішньої та зовнішньої політики з пріоритетних напрямів розвитку науки і техніки, одиниць	6	6	6	6	6
Кількість прикладних наукових досліджень у сфері профілактичної та клінічної медицини, одиниць	3	3	3	3	3
Чисельність осіб, обслуговування яких здійснюється Клінічною лікарнею "Феофанія" Державного управління справами (загальний фонд), осіб	9 970	9 970	9 970	9 970	9 970
Чисельність осіб, обслуговування яких здійснюється Державною науковою установою "Центр інноваційних технологій охорони здоров'я" Державного управління справами (загальний фонд), у тому числі:, осіб	36 794	36 794	36 794	36 794	36 794
діти, осіб	4 059	4 059	4 059	4 059	4 059
жінки, осіб	18 305	18 305	18 305	18 305	18 305
чоловіки, осіб	14 430	14 430	14 430	14 430	14 430
Чисельність осіб, обслуговування яких здійснюється Державним закладом "Поліклініка № 2" Державного управління справами (загальний фонд), у тому числі:, осіб	9 677	9 677	9 677	9 677	9 677
жінки, осіб	5 415	5 415	5 415	5 415	5 415
чоловіки, осіб	4 262	4 262	4 262	4 262	4 262

Господарсько-фінансовий департамент Секретаріату Кабінету Міністрів України 041

(найменування головного розпорядника коштів державного бюджету) КВК

Показники видатків державного бюджету та надання кредитів з державного бюджету на 2025—2029 роки

тис. гривень

Найменування	2025 рік (звіт)	2026 рік (затверджено)	2027 рік (план)	2028 рік (план)	2029 рік (план)
Загальний фонд	9 684 929,1	10 310 683,9	15 067 081,7	15 579 959,8	16 034 884
Спеціальний фонд	4 064 264,4	4 007 237,2	4 292 898,7	4 451 430,8	4 506 222,5
Разом	13 749 193,5	14 317 921,1	19 359 980,4	20 031 390,6	20 541 106,5

Цілі державної політики у відповідній сфері діяльності, формування та/або реалізацію якої забезпечує головний розпорядник коштів державного бюджету, та показники їх досягнення

Найменування цілей та показників їх досягнення	2025 рік (звіт)	2026 рік (план)	2027 рік (план)	2028 рік (план)	2029 рік (план)
Підвищення ефективності діяльності Кабінету Міністрів України, центральних органів виконавчої влади, посилення ролі міністерств у процесі формування державної політики, підвищення якості урядових рішень, вдосконалення процесу підготовки та прийняття урядових рішень з метою підвищення їх якості, ефективності та результативності					
Кількість засідань Кабінету Міністрів України, одиниць	145	140	140	140	140
Заходи за участю вищих посадових осіб держави, одиниць	1 157	200	200	200	200
Кількість прийнятих постанов і розпоряджень Кабінету Міністрів України, одиниць	2 860	2 000	2 000	2 000	2 000
Доступність широких верств населення до інформаційних джерел органів державної влади					
Обсяг фінансової підтримки на 100 примірників газети "Урядовий кур'єр", гривень	7 661,9	5 848,8	8 554,4	8 525,4	8 496,6
Разовий тираж газети (кількість примірників одного номеру видання), тис. примірників	1,1	1,6	1,1	1,1	1,1
Загальний тираж газети "Урядовий кур'єр", тис. примірників	294	430	294	295	296
Забезпечення приймання звернень громадян та сприяння оперативного реагування органів державної влади, Секретаріату Кабінету Міністрів України, державних колегіальних органів на актуальні питання державного і суспільного життя, які порушуються у зверненнях					
Кількість прийнятих вхідних дзвінків, одиниць	2 998 758	2 300 000	2 300 000	2 300 000	2 300 000
Кількість наданих інформаційно-аналітичних матеріалів, одиниць	1 181	1 000	1 000	1 000	1 000
Кількість здійснених зворотних дзвінків, одиниць	27 878	30 000	30 000	30 000	30 000
Забезпечення розвитку людського капіталу шляхом створення можливостей для реалізації громадянами свого лідерського потенціалу					
Кількість осіб, які взяли участь у комунікаційних кампаніях та проектах, тренінгах, експедиціях, форумах, фестивалях, семінарах, змаганнях, осіб	3 396	54 136	54 136	54 136	54 136
Кількість осіб, які взяли участь у навчальних екпедиціях в межах України, осіб	1 068	1 133	1 133	1 133	1 133
Розвиток та зміцнення науково-технічного потенціалу України					
Кількість спільних засідань Наукового та Адміністративного комітетів Національної ради України з питань розвитку науки і технологій, одиниць	1	4	4	4	4
Кількість підготовлених висновків/пропозицій за звітами головних розпорядників бюджетних коштів у сфері наукової та науково-технічної діяльності, одиниць		21	21	21	21
Частка врахованих рекомендацій за результатами проведеної експертизи Науковим комітетом Національної ради України з питань розвитку науки і технологій у загальній кількості до опрацьованих нормативно-правових актів з питань розвитку науки і технологій, відсотків	89,7	100	100	100	100
Підвищення рівня експортної обізнаності українських виробників товарів та послуг, системна підтримка українських виробників щодо виходу на зовнішні ринки					
Кількість організаційно або інформаційно підтриманих торговельних місій, виставок, ярмарок та інших заходів, одиниць	11	5	5	5	5
Кількість розглянутих звернень підприємців та наданих професійних консультацій стосовно ведення підприємницької та експортної діяльності експертами державної установи, одиниць	501	350	350	350	350
Забезпечення належного рівня життя, здоров'я та захисту інтересів громадян					
Кількість проведених лабораторних досліджень (випробувань) державними лабораторіями Держпродспоживслужби, тис. одиниць	18 219,7	23 330,3	23 011,3	22 030,3	22 000
Кількість об'єктів, на яких організовано здійснення обов'язкових протиепізоотичних заходів, тис. одиниць	93,5	38,5	38,5	38,5	38,5
Кількість проведених лабораторних аналізів фітосанітарними випробувальними лабораторіями, тис. одиниць	688,3	555,6	537,5	507,5	507,5
Кількість лікувально-профілактичних заходів (головообробок), тис. одиниць	25 580	19 992	29 844,5	29 844,5	29 844,5
Кількість проведених лабораторних або інструментальних досліджень і випробувань для здійснення державного нагляду (контролю) за дотриманням вимог санітарного законодавства, тис. одиниць	117,4	151,9	198,5	198,5	198,5
Кількість перевірок суб'єктів господарювання, проведених територіальними органами Держпродспоживслужби, тис. одиниць	17,4	42,3	153,5	155,5	163,7
Площа обробленої території з метою профілактики сказу серед диких м'ясоїдних тварин, кв. кілометрів	275 942	270 319,9	237 765,2	237 265,2	237 265,2
Забезпечення міжнаціональної єдності, гарантування та дотримання прав національних меншин і корінних народів на розвиток їх національної ідентичності, збереження етнічного та релігійного розмаїття в Україні					
Кількість наданих реєстраційних послуг релігійним організаціям із внесенням відомостей до Єдиного державного реєстру юридичних осіб, фізичних осіб-підприємців та громадських формувань, одиниць	158	150	150	150	150
Кількість проведених експертних, просвітницьких, консультаційних, медіаційних, культурних заходів з питань етнополітики та свободи совісті, одиниць	49	45	45	45	45
Кількість виданих погоджень щодо можливості провадження канонічної діяльності іноземних громадян в Україні, одиниць	366	300	300	300	300
Кількість зареєстрованих статутів (положень) релігійних організацій та змін до них, одиниць	48	40	40	40	40
Кількість проведених загальнонаціональних та регіональних соціологічних досліджень, моніторингу громадської думки, опитувань осіб, які належать до національних меншин (спільнот), щодо актуальних питань, що стосуються прав і свобод національних меншин (спільнот) та корінних народів України, одиниць	1				
Забезпечення сучасних потреб державних органів та суспільства в об'єктивній та неупередженій статистичній інформації, імплементація міжнародних стандартів у національну статистичну практику					
Кількість вузлів доступу до корпоративної мережі органів державної статистики, за якими здійснюється обмін інформацією каналами зв'язку в процесі автоматизованої обробки статистичних та адміністративних даних між регіональним та державним рівнями, одиниць	24	24	24	24	24
Кількість оприлюднених та підготовлених статистичних публікацій щодо соціально-економічного стану держави, одиниць	6				
Рівень виконання плану державних статистичних спостережень, відсотків	100	100	100	100	100
Кількість оновлених та оприлюднених на Єдиному державному веб-порталі відкритих даних наборів даних, одиниць	2 250	1 100	1 100	1 100	1 100
Кількість оприлюдненої та підготовленої статистичної інформації (таблиць) щодо соціально-економічного стану держави, одиниць	1 502				
Рівень забезпечення обміну інформацією каналами зв'язку в процесі автоматизованої обробки статистичних та адміністративних даних між регіональним та державним рівнями, відсотків	100	100	100	100	100
Підготовка висококваліфікованих та конкурентоспроможних кадрів для органів державної статистики					
Середньорічна кількість студентів денної форми навчання, осіб	229	192	192	192	192
Кількість стипендіатів за рахунок коштів державного бюджету, осіб	8	46	46	46	46
Рівень виконання державного замовлення на підготовку кадрів у сфері державної статистики, відсотків	100	100	100	100	100
Середні витрати на одного студента денної форми навчання, гривень	37 338,9	60 935,4	60 935,4	60 935,4	60 935,4
Організація діяльності з гуманітарного розмінування в Україні, координація системи планування, фінансування та дій учасників процесу гуманітарного розмінування в Україні					
Кількість забруднених мінами та нерозірваними боєприпасами регіонів України, в яких здійснено збір даних щодо потреб цивільного населення у сфері протимінної діяльності, одиниць	6	6	6	6	6
Підвищення рівня енергетичної ефективності національної економіки, забезпечення енергетичної безпеки і перехід до ефективного використання споживання енергоресурсів					
Частка енергетичних сертифікатів будівель, що пройшли незалежний моніторинг, від автоматично відібраних сертифікатів Єдиною державною електронною системою у сфері будівництва, відсотків		100	100	100	100
Ефективне прозоре управління та регулювання у сфері земельних відносин					
Площа території України, на яку створено (оновлено) державну топографічну карту масштабу 1:10 000, кв. кілометрів	7 395,7	8 256,1	8 256,1	8 256,1	8 256,1
Кількість зареєстрованих земельних ділянок в автоматизованій системі Державного земельного кадастру, кв. кілометрів	546 296	600 000	600 000	600 000	600 000
Кількість записів, внесених в Державний реєстр сертифікованих інженерів-геодезистів, одиниць	522	300	300	300	300
Кількість записів, внесених в Державний реєстр сертифікованих інженерів-землевпорядників, одиниць	1 714	700	700	700	700
Площа земель, на якій проведено роботи із державної інвентаризації земель та відомості про які внесено до Державного земельного кадастру, гектарів	214 801,3	85 839,6	85 839,6	85 839,6	85 839,6
Збереження національної пам'яті українського народу					
Кількість проведених заходів з реалізації державної політики у сфері відновлення та збереження національної пам'яті Українського народу, популяризації історії України, її видатних особистостей, подолання історичних міфів, проведення конференцій, форумів, семінарів, наукових досліджень, засідань за круглим столом, експертних обговорень, одиниць		86	86	86	86
Здійснення перекладу нормативно-правових документів, пов'язаних з виконанням зобов'язань України у сфері європейської інтеграції, у тому числі в контексті підготовки України до вступу в Європейський Союз					
Частка забезпечення здійснення перекладу українською мовою актів acquis Європейського Союзу, пов'язаних з виконанням зобов'язань України у сфері європейської інтеграції, у тому числі в контексті підготовки України до вступу в Європейський Союз, відсотків		100	100	100	100
Захист свободи слова та українського інформаційного простору, створення взаємоузгодженої державної системи інформаційної безпеки					
Кількість опрацьованих заяв суб'єктів господарювання про внесення до державного реєстру видавців, виготовлювачів і розповсюджувачів видавничої продукції, одиниць		4	4	4	4
Кількість виданих свідоцтв про внесення суб'єктів господарювання до державного реєстру видавців, виготовлювачів і розповсюджувачів видавничої продукції, одиниць		2	2	2	2
Обсяг виробництва програм, вироблених для державних потреб, годин		9 492	9 492	9 492	9 492
Обсяг трансляції програм державним підприємством "Мультимедійна платформа іномовлення України", вироблених для державних потреб, годин		105 120	105 120	105 120	105 120
Кількість фахівців, які підвищують кваліфікацію, одиниць		103	103	103	103
Кількість проведених заходів регіональними осередками Національної спілки журналістів України, одиниць		190	190	190	190
Загальний обсяг виробництва телерадіопрограм акціонерним товариством "Національна суспільна телерадіокомпанія України", годин		338 433,9	338 433,9	338 433,9	338 433,9
Кількість призначених дворічних державних стипендій видатним діячам та діячкам інформаційної галузі на кінець року, одиниць		32	32	32	32
Кількість призначених довічних державних стипендій видатним діячам та діячкам інформаційної галузі на кінець року, одиниць		32	32	32	32
Організація діяльності Національної комісії з питань психічного здоров'я					
Забезпечення діяльності Національної комісії з питань психічного здоров'я, відсотків		100	100	100	100
Збереження національної пам'яті українського народу					
Кількість відвідувачів веб-сайту та підписників сторінок Українського інституту національної пам'яті у соціальних мережах, тис. одиниць		500	500	500	500

Державна судова адміністрація України 050

(найменування головного розпорядника коштів державного бюджету) КВК

Показники видатків державного бюджету та надання кредитів з державного бюджету на 2025—2029 роки

тис. гривень

Найменування	2025 рік (звіт)	2026 рік (затверджено)	2027 рік (план)	2028 рік (план)	2029 рік (план)
Загальний фонд	16 775 561,6	18 505 305,2	18 505 305,2	18 505 305,2	18 505 305,2
Спеціальний фонд	4 887 135,8	4 200 000	4 500 000	4 500 000	4 500 000
Разом	21 662 697,4	22 705 305,2	23 005 305,2	23 005 305,2	23 005 305,2

Цілі державної політики у відповідній сфері діяльності, формування та/або реалізацію якої забезпечує головний розпорядник коштів державного бюджету, та показники їх досягнення

Найменування цілей та показників їх досягнення	2025 рік (звіт)	2026 рік (план)	2027 рік (план)	2028 рік (план)	2029 рік (план)
Забезпечення справедливого правосуддя в Україні, що базується на верховенстві права, захисті прав і свобод людини, фізичних та юридичних осіб					
Питома вага вирішених справ до загальної кількості справ, що надійшли на розгляд до судів, відсотків	97,8	103,4	103,3	104,7	104,7
Рівень виконання рішень судів, винесених на користь суддів, відсотків	100	0,4	0,4	0,4	0,4
Рівень виконання рішень судів, винесених на користь працівників апаратів судів та працівників органів і установ системи правосуддя, відсотків	100	0,4	0,4	0,4	0,4

Верховний Суд 055

(найменування головного розпорядника коштів державного бюджету) КВК

Показники видатків державного бюджету та надання кредитів з державного бюджету на 2025—2029 роки

тис. гривень

Найменування	2025 рік (звіт)	2026 рік (затверджено)	2027 рік (план)	2028 рік (план)	2029 рік (план)
Загальний фонд	1 865 884,9	1 948 072,4	1 948 072,4	1 948 072,4	1 948 072,4
Спеціальний фонд	382 141,4	665 893,3	604 082	604 082	604 082
Разом	2 248 026,3	2 613 965,7	2 552 154,4	2 552 154,4	2 552 154,4

Цілі державної політики у відповідній сфері діяльності, формування та/або реалізацію якої забезпечує головний розпорядник коштів державного бюджету, та показники їх досягнення

Найменування цілей та показників їх досягнення	2025 рік (звіт)	2026 рік (план)	2027 рік (план)	2028 рік (план)	2029 рік (план)
Забезпечення кожному права на справедливий суд, сталості та єдності судової практики у порядку та спосіб, визначені процесуальним законодавством					
Кількість справ і матеріалів, що перебувають на розгляді у Верховному Суді, одиниць	111 928	110 000	110 000	110 000	110 000
Кількість прийнятих рішень щодо звернень до Конституційного Суду України, одиниць	9	4	4	4	4
Кількість наданих висновків до проектів законодавчих актів, одиниць	143	100	100	100	100

Спеціалізований окружний адміністративний суд 060

(найменування головного розпорядника коштів державного бюджету) КВК

Показники видатків державного бюджету та надання кредитів з державного бюджету на 2025—2029 роки

тис. гривень

Найменування	2025 рік (звіт)	2026 рік (затверджено)	2027 рік (план)	2028 рік (план)	2029 рік (план)
Загальний фонд		34 308,8	101 620,6	101 620,6	101 620,6
Спеціальний фонд					
Разом		34 308,8	101 620,6	101 620,6	101 620,6

Цілі державної політики у відповідній сфері діяльності, формування та/або реалізацію якої забезпечує головний розпорядник коштів державного бюджету, та показники їх досягнення

Найменування цілей та показників їх досягнення	2025 рік (звіт)	2026 рік (план)	2027 рік (план)	2028 рік (план)	2029 рік (план)
Формування ефективної системи захисту прав, свобод та інтересів людини і громадянина, інших суб'єктів у сфері публічно-правових відносин від порушень з боку суб'єктів владних повноважень					
Питома вага вирішених справ до загальної кількості судових справ, що надійдуть на розгляд, відсотків		25	100	100	100

Спеціалізований апеляційний адміністративний суд 065

(найменування головного розпорядника коштів державного бюджету) КВК

Показники видатків державного бюджету та надання кредитів з державного бюджету на 2025—2029 роки

тис. гривень

Найменування	2025 рік (звіт)	2026 рік (затверджено)	2027 рік (план)	2028 рік (план)	2029 рік (план)
Загальний фонд		19 996,8	53 882	53 882	53 882
Спеціальний фонд					
Разом		19 996,8	53 882	53 882	53 882

Цілі державної політики у відповідній сфері діяльності, формування та/або реалізацію якої забезпечує головний розпорядник коштів державного бюджету, та показники їх досягнення

Найменування цілей та показників їх досягнення	2025 рік (звіт)	2026 рік (план)	2027 рік (план)	2028 рік (план)	2029 рік (план)
Формування ефективної системи захисту прав, свобод та інтересів людини і громадянина, інших суб'єктів у сфері публічно-правових відносин від порушень з боку суб'єктів владних повноважень					
Питома вага вирішених справ до загальної кількості судових справ, що надійдуть на розгляд, відсотків		25	100	100	100

Конституційний Суд України 080

(найменування головного розпорядника коштів державного бюджету) КВК

Показники видатків державного бюджету та надання кредитів з державного бюджету на 2025—2029 роки

тис. гривень

Найменування	2025 рік (звіт)	2026 рік (затверджено)	2027 рік (план)	2028 рік (план)	2029 рік (план)
Загальний фонд	309 228,4	344 642	341 446,7	341 446,7	341 446,7
Спеціальний фонд	8,8				
Разом	309 237,2	344 642	341 446,7	341 446,7	341 446,7

Цілі державної політики у відповідній сфері діяльності, формування та/або реалізацію якої забезпечує головний розпорядник коштів державного бюджету, та показники їх досягнення

Найменування цілей та показників їх досягнення	2025 рік (звіт)	2026 рік (план)	2027 рік (план)	2028 рік (план)	2029 рік (план)
Забезпечення верховенства Конституції України через здійснення конституційного контролю					
Ухвалено актів (висновків, рішень, ухвал за конституційними скаргами, конституційними поданнями, конституційними зверненнями) Конституційним Судом України (Великою палатою, сенатами), одиниць	305	372	395	366	372
Постановлено ухвал колегіями суддів Конституційного Суду України за конституційними скаргами, конституційними поданнями та конституційними зверненнями, одиниць	244	219	226	226	219
Питома вага конституційних скарг, розглянутих у встановлений законодавством строк, відсотків	80	100	100	100	100
Питома вага конституційних подань, розглянутих у встановлений законодавством строк, відсотків	16	100	100	100	
Питома вага конституційних звернень, розглянутих у встановлений законодавством строк, відсотків		100	100	100	
Питома вага конституційних подань та конституційних звернень, розглянутих у встановлений законодавством строк, відсотків					100

Вищий антикорупційний суд 085

(найменування головного розпорядника коштів державного бюджету) КВК

Показники видатків державного бюджету та надання кредитів з державного бюджету на 2025—2029 роки

тис. гривень

Найменування	2025 рік (звіт)	2026 рік (затверджено)	2027 рік (план)	2028 рік (план)	2029 рік (план)
Загальний фонд	391 685,3	510 551,8	509 966,8	509 966,8	509 966,8
Спеціальний фонд	18 374,3	500	500	500	500
Разом	410 059,6	511 051,8	510 466,8	510 466,8	510 466,8

Цілі державної політики у відповідній сфері діяльності, формування та/або реалізацію якої забезпечує головний розпорядник коштів державного бюджету, та показники їх досягнення

Найменування цілей та показників їх досягнення	2025 рік (звіт)	2026 рік (план)	2027 рік (план)	2028 рік (план)	2029 рік (план)
Подолання та запобігання корупції в Україні, здійснення правосуддя та судового контролю у кримінальному провадженні					
Чисельність суддів, одиниць	39	63	63	63	63
Частка жінок суддів у загальній чисельності суддів першої інстанції Вищого антикорупційного суду, відсотків	44,4	44,8	44,8	44,8	44,8
Кількість справ і матеріалів розглянутих у Вищому антикорупційному суді, одиниць	11 764	13 107	13 150	13 170	13 200
Середня кількість справ і матеріалів, що розглянуто одним суддею Вищого антикорупційного суду, одиниць	420	436	436	436	436
Частка жінок у загальній чисельності працівників апарату першої інстанції Вищого антикорупційного суду, відсотків	68,9	69,6	69,6	69,6	69,6
Середня кількість справ і матеріалів, розглянутих одним суддею Апеляційної палати Вищого антикорупційного суду, одиниць	95	54	54	54	54
Кількість розглянутих Апеляційною палатою Вищого антикорупційного суду справ та матеріалів, які надійшли від судів загальної юрисдикції, одиниць	20	22	25	28	30
Частка жінок суддів у загальній чисельності суддів Апеляційної палати Вищого антикорупційного суду, відсотків	27,3	27,3	27,3	27,3	27,3
Кількість матеріалів, які надійшли до Апеляційної палати Вищого антикорупційного суду з урахуванням вимог процесуальних кодексів у межах компетенції суду апеляційної інстанції, одиниць	58	59	60	65	70
Частка жінок у загальній чисельності працівників апарату апеляційної інстанції Вищого антикорупційного суду, відсотків	82	82	82	82	82
Чисельність працівників, одиниць	268	414	414	414	414
Кількість розглянутих Апеляційною палатою справ та матеріалів, які надійшли від першої інстанції Вищого антикорупційного суду, одиниць	970	1 043	1 150	1 250	1 350
Частка апеляційних справ у загальній кількості, за якими залишено в силі рішення суду першої інстанції судів загальної юрисдикції, відсотків	10	10	10	10	10
Частка апеляційних справ у загальній їх кількості, за якими залишено в силі рішення суду першої інстанції, відсотків	62	60	60	60	60
Рівень задоволеності відвідувачів діяльністю апарату Вищого антикорупційного суду, відсотків	77,6	80	85	87,5	89
Частка справ і матеріалів, розглянутих у Вищому антикорупційному суді, у загальній кількості, що надійшло на розгляд, відсотків	96,1	100	100	100	100

ДОКУМЕНТИ

Офіс Генерального прокурора 090
(найменування головного розпорядника коштів державного бюджету) КВК

Показники видатків державного бюджету та надання кредитів з державного бюджету на 2025—2029 роки

тис. гривень

Найменування	2025 рік (звіт)	2026 рік (затверджено)	2027 рік (план)	2028 рік (план)	2029 рік (план)
Загальний фонд	15 778 895,6	18 605 029,3	18 605 029,3	18 605 029,3	18 605 029,3
Спеціальний фонд	264 408,4	9 896,9	12 265,2	12 265,2	12 265,2
Разом	16 043 304	18 614 926,2	18 617 294,5	18 617 294,5	18 617 294,5

Цілі державної політики у відповідній сфері діяльності, формування та/або реалізацію якої забезпечує головний розпорядник коштів державного бюджету, та показники їх досягнення

Найменування цілей та показників їх досягнення	2025 рік (звіт)	2026 рік (план)	2027 рік (план)	2028 рік (план)	2029 рік (план)
Захист прав і свобод людини, загальних інтересів суспільства і держави					
Вартість активів, щодо яких судами постановлено рішення про задоволення вимог прокурора, млн гривень	107 108	107 480,3	107 480,3	107 480,3	107 480,3
Чисельність прокурорів органів прокуратури, одиниць	9 042	10 000	10 000	10 000	10 000
Чисельність державних службовців, інших працівників органів прокуратури, Тренінгового центру прокурорів України, членів Кваліфікаційно-дисциплінарної комісії (загальний фонд), одиниць	4 457	5 135	5 135	5 135	5 135
Чисельність працівників органів прокуратури, Тренінгового центру прокурорів України, членів Кваліфікаційно-дисциплінарної комісії прокурорів (загальний фонд), одиниць	13 499	15 135	15 135	15 135	15 135

Вищий суд з питань інтелектуальної власності 095
(найменування головного розпорядника коштів державного бюджету) КВК

Показники видатків державного бюджету та надання кредитів з державного бюджету на 2025—2029 роки

тис. гривень

Найменування	2025 рік (звіт)	2026 рік (затверджено)	2027 рік (план)	2028 рік (план)	2029 рік (план)
Загальний фонд	1 435,9	2 257,8	2 257,8	2 257,8	2 257,8
Спеціальний фонд					
Разом	1 435,9	2 257,8	2 257,8	2 257,8	2 257,8

Цілі державної політики у відповідній сфері діяльності, формування та/або реалізацію якої забезпечує головний розпорядник коштів державного бюджету, та показники їх досягнення

Найменування цілей та показників їх досягнення	2025 рік (звіт)	2026 рік (план)	2027 рік (план)	2028 рік (план)	2029 рік (план)
Розвиток системи охорони прав інтелектуальної власності, створення механізму захисту прав і законних інтересів правовласників та інвесторів					
Чисельність суддів, одиниць		30	30	30	30
Частка апеляційних справ у загальній їх кількості, за якими залишено в силі рішення суду першої інстанції, відсотків		87	87	87	87
Кількість справ і матеріалів, розглянутих у Вищому суді з питань інтелектуальної власності, одиниць		216	216	216	216
Рівень відновлення довіри до правосуддя, відсотків		80	80	80	80
Середня кількість справ і матеріалів, що розглянуто одним суддею Вищого суду з питань інтелектуальної власності, одиниць		198	198	198	198
Чисельність працівників, одиниць	1	219	219	219	219

Міністерство внутрішніх справ України 100
(найменування головного розпорядника коштів державного бюджету) КВК

Показники видатків державного бюджету та надання кредитів з державного бюджету на 2025—2029 роки

тис. гривень

Найменування	2025 рік (звіт)	2026 рік (затверджено)	2027 рік (план)	2028 рік (план)	2029 рік (план)
Загальний фонд	516 296 222,4	503 697 394,6	503 697 394,6	409 855 001,6	295 602 456,6
Спеціальний фонд	86 928 562,8	19 636 839	18 816 076,6	20 148 242,3	19 004 159
Разом	603 224 785,2	523 334 233,6	522 513 471,2	430 003 243,9	314 606 615,6

Цілі державної політики у відповідній сфері діяльності, формування та/або реалізацію якої забезпечує головний розпорядник коштів державного бюджету, та показники їх досягнення

Найменування цілей та показників їх досягнення	2025 рік (звіт)	2026 рік (план)	2027 рік (план)	2028 рік (план)	2029 рік (план)
Забезпечення формування державної політики у сферах публічної безпеки і порядку, захисту державного кордону, запобігання виникненню надзвичайних ситуацій та ліквідації їх наслідків, міграції і громадянства, розшуку осіб, зниклих безвісти за особливих обставин					
Кількість розроблених нормативно-правових актів, штук	258	222	227	229	229
Забезпечення публічної безпеки і порядку					
Загальна кількість особового складу, що залучається до посилення охорони об'єктів державної власності та несення служби на контрольно-перепускних пунктах, осіб	1 360 082	1 328 600	1 328 600	1 328 600	1 328 600
Загальна кількість особового складу, що залучається до несення служби з охорони громадського порядку, осіб	1 632 552	1 825 000	1 825 000	1 825 000	1 825 000
Чисельність особового складу, залученого до несення бойової служби з охорони спеціальних вантажів, осіб	20 032	20 032	20 032	20 032	20 032
Чисельність особового складу, що залучається до несення бойової служби по охороні важливих державних контрольно-перепускних об'єктів (на добу), осіб	3 797	3 797	3 782	3 782	3 782
Чисельність особового складу, що залучається до несення бойової служби з охорони об'єктів дипломатичного призначення (на добу), осіб	270	270	270	270	270
Кількість варт з охорони осіб, узятих під варту, засуджених до позбавлення волі, полонених, одиниць	25 404	19 500	24 750	24 750	24 750
Чисельність осіб, узятих під варту, засуджених до позбавлення волі, полонених, що перевезені вартами Національної гвардії України, осіб	167 381	167 460	167 900	167 900	167 900
Кількість особливо важливих об'єктів, що охороняються, одиниць	215	215	213	213	213
Кількість проведених внутрішніх аудитів, одиниць	29	19	20	20	20
Кількість затриманих особовим складом підрозділів, військових частин з охорони громадського порядку за кримінальні та адміністративні правопорушення, осіб	175 105	135 000	135 000	135 000	135 000
Загальна кількість осіб, які навчаються у вищих військових навчальних закладах Національної гвардії України, осіб	2 932	3 141	4 282	4 719	5 161
Кількість збудованих, придбаних квартир та наданої грошової компенсації за належне для отримання жиле приміщення, одиниць	291	239	122	258	354
Чисельність осіб, які проходять курс реабілітації та санаторно-курортного лікування у лікувально-профілактичних закладах, осіб	1 291	1 000	1 200	1 250	1 250
Кількість викликів, відпрацьованих патрульною поліцією, тис. одиниць	1 443	2 000	2 000	2 000	2 000
Кількість розслідуваних кримінальних проваджень, тис. одиниць	169,3	169,3	169,3	169,3	169,3
Кількість розслідувань збутів наркотиків, тис. одиниць	12,9	12,9	12	12	12
Кількість розслідуваних злочинів у сфері кіберзлочинності, тис. одиниць	9,1	9,1	5	3	2
Чисельність осіб, які стаціонарно лікуються у лікувально-профілактичних закладах, осіб	12 223	10 000	15 000	15 000	15 000
Запобігання виникненню надзвичайних ситуацій та ліквідація їх наслідків					
Кількість ліквідованих пожеж, тис. одиниць	99,3	93,1	67,1	67,1	67,1
Кількість ліквідованих наслідків надзвичайних ситуацій, одиниць	112				
Кількість проведених вимірювань гідрометеорологічних параметрів, показників та інгредієнтів забруднення навколишнього природного середовища, тис. одиниць	7 080,8	7 081,4	7 081,4	7 081,4	7 081,4
Кількість облікованих надзвичайних ситуацій, одиниць		112	101	101	101
Кількість знешкоджених вибухонебезпечних предметів, тис. одиниць	86,4	82,7	153,9	153,9	153,9
Середньорічна кількість осіб, які навчаються та проходять перепідготовку за програмами цивільного захисту, одиниць	7 569	7 899	7 292	7 292	7 292
Частка населення, яке забезпечене укриттями в об'єктах фонду захисних споруд цивільного захисту, у загальній кількості населення відповідної території, відсотків		65	65	65	65
Придатність до використання фонду захисних споруд цивільного захисту (придатних), відсотків		91	92	93	93
Частка автоматизованих систем централізованого оповіщення, у яких проведено технічну модернізацію, у загальній кількості автоматизованих систем централізованого оповіщення, відсотків		40	50	60	80
Реалізація державної міграційної політики для забезпечення розвитку і безпеки держави					
Кількість виданих паспортів громадянина України, тис. одиниць	1 307,4	1 135,8	1 500	1 800	1 300
Кількість виданих паспортів громадянина України для виїзду за кордон, тис. одиниць	2 389,1	2 608,8	2 800	4 000	3 000
Частка виконаних рішень про добровільне повернення, примусове повернення і примусове видворення за межі України неврегульованих мігрантів, відсотків		81	81	81	81
Кількість пунктів тимчасового розміщення біженців, одиниць	4	4	4	4	4
Кількість осіб, які утримуються у пунктах тимчасового розміщення біженців, осіб	1		421	421	421
Кількість пунктів тимчасового перебування іноземців та осіб без громадянства, які незаконно перебувають в Україні, одиниць	3	3	3	3	3
Кількість осіб, які утримуються у пунктах тимчасового перебування іноземців та осіб без громадянства, які незаконно перебувають в Україні, осіб	111	566	566	566	566
Надійна охорона державного кордону та зручний сервіс під час його перетинання					
Кількість спланованих і проведених спільних прикордонних операцій під егідою Агенції з прикордонної та берегової охорони "Frontex", штук	1	1	1	1	1
Кількість виявлених та припинених правопорушень щодо незаконного перетину кордону, одиниць	24 573	28 200	31 100	34 100	37 500
Кількість транспортних засобів, для яких оформлено дозвіл на перетин державного кордону за встановленим порядком, тис. одиниць	8 191	8 641	9 505	10 455	11 501
Кількість осіб, яким оформлено дозвіл на перетин державного кордону за встановленим порядком, тис. осіб	37 089	38 737	42 610	46 871	51 558
Кількість затриманих нелегальних мігрантів, щодо яких прийнято рішення про примусове повернення, видворення та реадмісію, осіб	294	400	400	400	400
Кількість пунктів пропуску, на яких запроваджено та здійснюється спільний прикордонний контроль, одиниць	12	13	13	13	13
Частка жінок на посадах особового складу Адміністрації Держприкордонслужби (військовослужбовці), відсотків	16,3	16,1	16,1	16,1	16,1
Щомісячний мінімальний розмір базового грошового забезпечення (без додаткової винагороди) військовослужбовця, крім курсантів, гривень	20 100	20 100	20 100	20 100	20 100
Частка протезованих осіб з числа тих, що потребують протезування, відсотків		100	100	100	100
Частка військовослужбовців, які пройшли підготовку у запланованій кількості осіб, що навчаються, відсотків	100	100	100	100	100
Частка військовослужбовців, які пройшли підвищення кваліфікації у запланованій кількості осіб, що навчаються, відсотків	100	100	100	100	100
Кількість сімей військовослужбовців, забезпечених грошовою компенсацією за належне їм для отримання жиле приміщення, осіб	85	83	83	83	83

Міністерство економіки, довкілля та сільського господарства України 120
(найменування головного розпорядника коштів державного бюджету) КВК

Показники видатків державного бюджету та надання кредитів з державного бюджету на 2025—2029 роки

тис. гривень

Найменування	2025 рік (звіт)	2026 рік (затверджено)	2027 рік (план)	2028 рік (план)	2029 рік (план)
Загальний фонд	38 839 905,4	32 703 318,8	31 114 717,8	31 478 893,7	31 802 178,7
Спеціальний фонд	11 124 797,3	18 141 962,3	13 898 167,8	11 645 593,1	13 921 301,8
Разом	49 964 702,7	50 845 281,1	45 012 885,6	43 124 486,8	45 723 480,5

Цілі державної політики у відповідній сфері діяльності, формування та/або реалізацію якої забезпечує головний розпорядник коштів державного бюджету, та показники їх досягнення

Найменування цілей та показників їх досягнення	2025 рік (звіт)	2026 рік (план)	2027 рік (план)	2028 рік (план)	2029 рік (план)
Приватний сектор — рушій економічного зростання					
Індекс сільськогосподарської продукції (відсотків до базового (2021) року), відсотків			78,6	80,6	83
Індекс будівельної продукції (відсотків до базового (2021) року), відсотків			87,8	105,4	123,5
Індекс продукції переробної промисловості (відсотків до базового (2021) року), відсотків			80,8	87	93,9
Кількість державних підприємств, в яких проведено приватизацію або продаж часток, одиниць			70	68	48
Сучасна промислова політика					
Частка валової доданої вартості переробної промисловості у структурі валового внутрішнього продукту, відсотків		9,1			
Індекс переробної промисловості, відсотків до базового (2021) року, відсотків		76			
Обсяг фінансування, залучений в різних форматах для розбудови промислового сектору та індустріальних парків, млрд гривень		40			
Кількість виданих грантів на створення, розвиток або оновлення виробництв переробної промисловості, одиниць		128			
Індекс промислового виробництва (відсотків до базового (2021) року), відсотків			73,6	78	83,1
Частка валової доданої вартості промисловості (відсотків у структурі валового внутрішнього продукту), відсотків			17,4	18,7	20,1
Частка працюючих індустріальних парків від загальної кількості, включених до Реєстру індустріальних парків, відсотків			29	32	35
Частка високотехнологічної продукції від загального обсягу реалізованої промислової продукції, відсотків			5,4	6	6,5
Дерегуляція і ризик-орієнтовані перевірки					
Кількість дозвільних процедур, які переведено на декларативний принцип, одиниць			100	150	
Кількість дозвільних процедур, які скасовано або спрощено, одиниць			50		
Кількість публічних послуг, переведених в електронну форму засобами Єдиної державної електронної системи дозвільних документів "єДозвіл", одиниць		4			
Автоматизація та цифровізація процесів взаємодії між державою та суб'єктами аграрного сектору економіки, відсотків		65			
Кількість людино-годин на рік, які мале і середнє підприємництво у середньому витрачає на здійснення всіх бюрократичних процедур, людино-годин			275	250	200
Місце України у рейтингу за Глобальним інноваційним індексом, місце			66	65	64
Ефективне та ощадливе використання ресурсів					
Частка площі розмінованих земель сільськогосподарського призначення до загальної площі забруднених земель сільськогосподарського призначення ідентифікованих станом на кінець року, що передує плановому, одиниць		28	26,7	25,4	25
Площа земель, зайнятих під зрошуваним землеробством, тис. гектарів		156	173	190	200
Обсяг води, поданої у маловодні регіони, тис. куб. метрів		637 500	590 670	590 670	590 670
Площа, на якій здійснено відновлення лісів, тис. гектарів			56,4	66,7	70
Інвестиції в людей і продуктивність праці					
Кількість зайнятих працівників у суб'єктів господарювання за видами економічної діяльності, млн. осіб		7,5			
Середньомісячна заробітна плата працівників, номінальна, гривень		30 088	35 010	39 362	44 083
Кількість осіб, кваліфікацію яких підвищено або змінено, тис. осіб		90,1	100	110	120
Кількість працевлаштованих осіб, тис. осіб		325	335	345	350
Рівень безробіття у віці 15—70 років за методологією Міжнародної організації праці, відсотків до робочої сили відповідної вікової групи, відсотків		12,6			
Кількість зайнятих працівників у суб'єктів господарювання, млн. осіб			7,6	7,7	7,9
Середня тривалість офіційного зареєстрованого безробіття, місяців			5	5	5
Зростання інвестицій					
Частка валового нагромадження основного капіталу (ВНОК) у валовому внутрішньому продукті, відсотків		20,2	26	29	32
Чистий приплив прямих іноземних інвестицій, млрд доларів США		5			
Укладено договорів за механізмами державної підтримки інвестиційних проектів із значними інвестиціями, одиниць		3			
Чистий приплив прямих іноземних інвестицій (річний), млрд доларів США			6	9	11
Індекс валового нагромадження основного капіталу (відсотків до базового (2021) року), відсотків			176	208	238
Сукупний обсяг публічних інвестицій держави, млрд гривень			622,2	791,7	900
Активний експорт та інтеграція в глобальні ринки					
Експорт товарів (за методологією платіжного балансу), млн доларів США		39,4	43,2	48,9	57,6
Частка експорту товарів з використанням у виробництві технологій високого та середньо високого рівня в загальному обсязі експорту товарів (груп 28—38, 39—40, 84—85, 86—89, 90, 91 (крім товарної позиції 9113) згідно з УКТЗЕД), відсотків		14,6	17,3	18,5	18,9
Питома вага товарообігу з країнами, з якими створені спільні міжурядові комісії, у загальному обсязі зовнішньої торгівлі України, відсотків			88,5	90	90,1
Євроінтеграційні реформи в економіці					
Частка експорту товарів до Європейського Союзу у загальному експорті товарів України, відсотків		58			
Кількість звітів, поданих Європейській Комісії про виконання Плану України на 2024—2027 роки, на виконання Регламенту Європейського Союзу щодо Ukraine Facility, одиниць		4			
Кількість виконаних кроків Плану України, одиниць		38			
Частка експорту товарів і послуг України до країн Європейського Союзу у загальному обсязі експорту товарів і послуг України (за даними Національного банку України), відсотків			52	51	50,5
Кількість звітів про виконання Плану України на 2024—2027 роки в рамках Ukraine Facility, підготовлених Мінекономіки та поданих Європейській Комісії, одиниць			4	1	
Рівень імплементації актів права Європейського Союзу за переговорними розділами, що належать до мандата Мінекономіки, відсотків			65	80	90
Відновлення та трансформація економіки на шляху до членства в Європейському Союзі					
Рівень виконання у відповідному році індикаторів Плану України на 2024—2027 роки на виконання Регламенту Європейського Союзу про створення Українського фонду, відповідальним за досягнення яких є Мінекономіки, відсотків		100			
Частка валової доданої вартості переробної промисловості у структурі валового внутрішнього продукту, відсотків		8,7			
Кількість ліквідованих (реорганізованих) нефункціонуючих суб'єктів господарювання, що належать до сфери управління Мінекономіки, одиниць		20			
Індекс продуктивності праці у промисловості, відсотків (фактичні) до базового (2021) року (цільові), відсотків		90,4			
Середньомісячна заробітна плата працівників, номінальна, гривень		24 389			
Неформально зайняте населення, відсотків від робочої сили, відсотків		16,5			
Рівень безробіття населення віком 15—70 років (за методологією Міжнародної організації праці), відсотків		17,7			
Частка Європейського Союзу у зовнішній торгівлі України, відсотків		57,2			
Кількість проведених оцінок виконання заходів Плану України на 2024—2027 роки на виконання Регламенту Європейського Союзу про створення Українського фонду, одиниць		4			
Чистий приплив/відплив прямих іноземних інвестицій, млрд доларів США		5			
Місце України у рейтингу за Глобальним інноваційним індексом, місце		53			
Темп експорту товарів, відсотків (фактичні) до базового (2021) року (цільові), відсотків		62,5			
Частка валового нагромадження основного капіталу (ВНОК) у валовому внутрішньому продукті, відсотків		22,4			
Рівень виконання обсягу надходжень до державного бюджету за дозвільні документи в галузі експортного контролю, відсотків		100			
Частка площ розмінованих земель сільськогосподарського призначення до загальної площі забруднених земель сільськогосподарського призначення, відсотків		4,2			
Кількість легалізованих працівників, тис. осіб		100			
Кількість завершених та впроваджених прикладних наукових досліджень і науково-технічних (експериментальних) розробок, що виконуються у сфері промислової безпеки, охорони праці, гігієни праці, у тому числі за пріоритетними напрямами розвитку науки і техніки, одиниць		3			
Кількість суб'єктів господарювання, яким надано грант у рамках Урядового проекту "єРобота" з державного бюджету, одиниць		287			
Кількість проектів державно-приватного партнерства, одиниць		201			
Продовольча безпека					
Кількість завершених та впроваджених прикладних наукових досліджень та науково-технічних розробок, штук		449,5			
Управління відходами, у тому числі поводження з радіоактивними відходами					
Рівень виконання робіт із забезпечення екологічно безпечного збирання, перевезення, оброблення/видалення відходів та небезпечних хімічних речовин (ртуті металевої і її відходів та ртутних термометрів), відсотків		100			
Фінансова стійкість сільськогосподарських товаровиробників					
Кількість опрацьованих заяв на отримання фінансової підтримки фермерськими господарствами, одиниць		30 004			
Екологічний контроль і зменшення промислового забруднення, моніторинг довкілля					
Кількість проведених інспекційних перевірок щодо дотримання вимог природоохоронного законодавства, штук		28 347			
Відновлені та модернізовані меліоративні системи					
Кількість укладених договорів на право спеціального використання водних біоресурсів у рибогосподарських водних об'єктах (їх частинах), одиниць		189			
Сталий розвиток та раціональне природокористування					
Кількість виданих спеціальних дозволів на користування надрами (надання без проведення аукціону (електронних торгів), продовження строку дії, внесення змін), штук		356			
Загальна площа, на якій здійснено заходи установами природно-заповідного фонду, тис. гектарів		138,4			
Попередження та адаптація до зміни клімату					
Кількість наданих висновків про відповідність планів моніторингу, звітів оператора та звітів про вдосконалення, законодавству, штук		1 218			
Приватний сектор — рушій економічного зростання. Сформований набір інструментів для розвитку та масштабування бізнесу					
Кількість виданих пільгових іпотечних кредитів на придбання житла (у тому числі квартир, житлових будинків) у межах програми "єОселя" в рамках програми "Зроблено в Україні" (кумулятивно з 2022 року), одиниць			40 340		
Кількість державних чи комунальних підприємств, в яких проведено приватизацію або продаж часток, одиниць			30		
Сталий розвиток та раціональне природокористування					
Загальна площа, на якій здійснено заходи установами природно-заповідного фонду, тис. гектарів		138,4			
Ефективне та ощадливе використання ресурсів (землі, надр, лісів, води)					
Кількість запущених проектів у рамках Американсько-Українського інвестиційного фонду відбудови (пріоритетні критичні та стратегічні проекти через механізм Угоди про розподіл продукції та через аукціони), одиниць			2		
Ефективне прозоре управління та регулювання у сфері земельних відносин					
Кількість нових розроблених та впроваджених, а також вдосконалених функцій автоматизованої системи публічного моніторингу земельних відносин, одиниць		5			
Цифровізація та автоматизація взаємодії держави та суб'єктів аграрного сектору економіки					
Кількість створених автоматизованих електронних реєстрів Мінагрополітики у сфері агропромислового комплексу, одиниць		6			

Міністерство економіки, довкілля та сільського господарства України (загальнодержавні видатки та кредитування) 121
(найменування головного розпорядника коштів державного бюджету) КВК

Показники видатків державного бюджету та надання кредитів з державного бюджету на 2025—2029 роки

тис. гривень

Найменування	2025 рік (звіт)	2026 рік (затверджено)	2027 рік (план)	2028 рік (план)	2029 рік (план)
Загальний фонд	109 162,8	118 095,8	114 247,7	114 247,7	114 247,7

ДОКУМЕНТИ

Спеціальний фонд	45,8				
Разом	109 208,6	118 095,8	114 247,7	114 247,7	114 247,7

Цілі державної політики у відповідній сфері діяльності, формування та/або реалізацію якої забезпечує головний розпорядник коштів державного бюджету, та показники їх досягнення

Найменування цілей та показників їх досягнення	2025 рік (звіт)	2026 рік (план)	2027 рік (план)	2028 рік (план)	2029 рік (план)
Сучасна промислова політика					
Виконання заходів з мобілізаційної підготовки галузей національної економіки, тис. гривень		118 095,8	114 247,7	114 247,7	114 247,7
Відновлення та трансформація економіки на шляху до членства в Європейському Союзі					
Виконання заходів з мобілізаційної підготовки галузей національної економіки, тис. гривень	112 179,2				

Міністерство закордонних справ України 140
(найменування головного розпорядника коштів державного бюджету) КВК

Показники видатків державного бюджету та надання кредитів з державного бюджету на 2025—2029 роки

тис. гривень

Найменування	2025 рік (звіт)	2026 рік (затверджено)	2027 рік (план)	2028 рік (план)	2029 рік (план)
Загальний фонд	6 937 420,4	8 320 965,8	8 302 803,9	8 309 374,4	8 315 212,2
Спеціальний фонд	146 414,8				
Разом	7 083 835,2	8 320 965,8	8 302 803,9	8 309 374,4	8 315 212,2

Цілі державної політики у відповідній сфері діяльності, формування та/або реалізацію якої забезпечує головний розпорядник коштів державного бюджету, та показники їх досягнення

Найменування цілей та показників їх досягнення	2025 рік (звіт)	2026 рік (план)	2027 рік (план)	2028 рік (план)	2029 рік (план)
Забезпечення всебічної взаємодії з іноземними партнерами для відсічі збройної агресії Російської Федерації проти України, відновлення всеохоплюючого, справедливого та сталого миру для України, захисту національних інтересів Української держави і неповторення агресії					
Кількість опрацьованих нот, тис. одиниць	14	14,5	14,5	14,5	14,5
Рівень виконання фінансових зобов'язань України перед бюджетами міжнародних організацій та конвенційних органів на поточний рік, відсотків	93	73	100	97	66
Кількість справ, за якими здійснюється захист прав та інтересів держави Україна, штук	3	2	1	1	1
Кількість осіб, які перебували в Україні з офіційними візитами, осіб	950	950	950	950	950
Консолідація підтримки для реалізації стратегічного курсу України на набуття членства в Європейському Союзі та НАТО					
Кількість проведених міжнародних заходів (консультацій, переговорів, засідань, семінарів) на рівні заступників міністра та директорів департаментів, одиниць		253	253	253	253
Кількість діючих закордонних дипломатичних установ України у державах-членах Європейського союзу, одиниць		46	49	49	49
Кількість іноземних делегацій, що перебувають в Україні з офіційними візитами, одиниць		85	85	85	85
Розбудова співпраці з іноземними партнерами у двосторонньому і багатосторонньому форматах для зміцнення позицій України на міжнародній арені					
Кількість укладених міжнародних документів та міжнародних договорів, одиниць		75	75	75	75
Кількість міжнародних організацій та органів, в яких набуто членство Україною і до бюджетів яких необхідно сплачувати членські внески, одиниць		33	33	33	33
Кількість закордонних дипломатичних установ України, діяльність яких започатковано, одиниць		11			
Забезпечення сталого доступу України до міжнародних ресурсів, необхідних для відбудови України, економічного зростання й підтримання стійкості держави у соціальній, фінансовій, економічній та енергетичній сферах					
Кількість розроблених нормативно-правових актів, одиниць	90	90	90	90	90
Рівень забезпечення дипломатичної і консульської присутності України у стратегічно важливих регіонах світу, відсотків	100	100	100	100	100
Кількість відряджень за кордон Міністра закордонних справ України, заступників Міністра, працівників МЗС з питань реалізації зовнішньої політики України, одиниць	540	616	616	616	616
Підвищення обізнаності про Україну у світі, формування та просування позитивного іміджу України на міжнародній арені шляхом використання інструментарію публічної дипломатії та комунікації					
Кількість дипломатичних представництв і міжнародних організацій, акредитованих в Україні, одиниць	165	165	165	165	165
Кількість країн, охоплених заходами із забезпечення міжнародного позитивного іміджу України, одиниць	67	67	67	67	67
Кількість проведених заходів і проектів Українського інституту, спрямованих на розвиток міжнародної співпраці і міжнародних обмінів, популяризацію за кордоном української культури, мови, освіти, науки, досвіду державотворення і побудови громадянського суспільства, організацію культурно-мистецьких, міждисциплінарних, дослідницьких, інформаційно-просвітницьких, іміджевих, протокольних і освітніх заходів, одиниць	54	54	91	84	79
Забезпечення захисту прав та інтересів українців за кордоном, посилення зв'язків із світовим українством					
Кількість діючих закордонних дипломатичних установ України, одиниць	157	157	159	159	159
Матеріальна допомога громадянам України, які постраждали під час перебування за кордоном, тис. гривень	1 576,1	1 566,6	1 583,1	1 583,1	1 583
Кількість країн, охоплених заходами щодо підтримки зв'язків з українцями, які проживають за межами України, одиниць	67	67	67	67	67
Кількість виготовлених персоналізованих бланків паспорта громадянина України для виїзду за кордон з безконтактним електронним носієм, одиниць	187 956	210 000	210 000	210 000	210 000
Рівень забезпечення безперебійного функціонування інформаційно-комунікаційних систем консульської служби України (ВІС, "Віза", "е-Консул", "е-Віза"), відсотків	100	100	100	100	100
Рівень виконання дохідної частини державного бюджету за рахунок коштів, отриманих за вчинення консульських дій, відсотків	100	100	100	100	100
Розбудова інституційної спроможності, посилення безпеки та технічне відновлення інфраструктури дипломатичної служби					
Кількість працівників інших державних органів, які підвищили кваліфікацію у сфері зовнішніх зносин, осіб	800	800	800	800	800
Кількість осіб, які навчалися, стажувалися та підвищували кваліфікацію за кордоном, осіб	95	95	95	95	95
Кількість модернізованих об'єктів МЗС, одиниць			2	2	2
Частка модернізованої інженерної інфраструктури об'єктів МЗС, відсотків			20	25	30

Міністерство у справах ветеранів України 150
(найменування головного розпорядника коштів державного бюджету) КВК

Показники видатків державного бюджету та надання кредитів з державного бюджету на 2025—2029 роки

тис. гривень

Найменування	2025 рік (звіт)	2026 рік (затверджено)	2027 рік (план)	2028 рік (план)	2029 рік (план)
Загальний фонд	4 145 274	8 230 137,2	4 815 207,1	4 909 592,1	5 022 195
Спеціальний фонд	19 110,7				
Разом	4 164 384,7	8 230 137,2	4 815 207,1	4 909 592,1	5 022 195

Цілі державної політики у відповідній сфері діяльності, формування та/або реалізацію якої забезпечує головний розпорядник коштів державного бюджету, та показники їх досягнення

Найменування цілей та показників їх досягнення	2025 рік (звіт)	2026 рік (план)	2027 рік (план)	2028 рік (план)	2029 рік (план)
Відновлення людського капіталу та добробуту ветеранів війни, членів їх сімей					
Кількість проектів, виконаних за фінансової підтримки Українського ветеранського фонду за результатами конкурсного відбору, одиниць	153	185	212	196	228
Кількість осіб з числа ветеранів війни, членів їх сімей та деяких інших категорій осіб, які взяли участь у заходах з психологічної допомоги третього рівня та другого рівня в груповій/сімейній, індивідуальній формі, осіб	5 978	14 170	16 481	23 656	23 656
Кількість ветеранів війни та членів їх сімей, зокрема таких, що були евакуйовані, яким надано фінансування для створення умов для їх інтеграції за новим місцем проживання в Україні, осіб	510	600	600	600	600
Кількість людино-годин участі у заходах з психологічної допомоги третього рівня та другого рівня в груповій/сімейній, індивідуальній формі, людино-годин	31 145	566 792	659 241	946 226	946 226
Кількість навчально-тренувальних зборів в Україні, одиниць	10	13	15	18	20
Кількість осіб, які отримали послуги з професійної адаптації, осіб	1 334	2 287	2 131	2 132	2 120
Кількість спортивних змагань в Україні, одиниць	41	53	120	150	200
Кількість осіб з числа членів сімей загиблих (померлих) осіб, які отримали одноразову грошову допомогу, осіб	253	181	250	203	235
Кількість осіб I—III групи інвалідності внаслідок війни, які отримали одноразову грошову допомогу, осіб	1 108	745	1 328	1 206	1 195
Кількість міжнародних спортивних змагань за кордоном, одиниць	3	5	3	3	3
Кількість виготовлених бланків посвідчень для ветеранів війни, постраждалих учасників Революції Гідності та членів сімей загиблих (померлих) ветеранів війни, членів сімей загиблих (померлих) Захисників та Захисниць України, одиниць	121 441	264 234	153 270	154 542	147 330
Кількість людино-днів проведених навчально-тренувальних зборів, всеукраїнських спортивних змаганнях в Україні та участі офіційних збірних команд у міжнародних спортивних змаганнях за кордоном, людино-днів	24 168	42 078	83 710	104 048	135 655
Кількість виготовлених нагрудних знаків для ветеранів війни, одиниць		36 587	36 921	37 207	35 401
Кількість загиблих (померлих) Захисників та Захисниць України члени сімей, яких отримали одноразову грошову допомогу за першим етапом у повному розмірі, осіб	6	48	15		
Кількість загиблих (померлих) Захисників та Захисниць України члени сімей, яких отримали одноразову грошову допомогу за першим етапом, як доплату до раніше виплаченої допомоги, осіб	95	33	35		
Кількість загиблих (померлих) Захисників та Захисниць України члени сімей, яких отримали одноразову грошову допомогу за другим етапом, осіб	14	180	230	230	230
Кількість здобувачів освіти, які отримали державну допомогу на навчання, що повністю покриває його вартість, осіб	9 284	10 897			
Кількість здобувачів освіти, які отримали державну допомогу на навчання, як доплату до отриманого державного гранту на здобуття вищої освіти відповідно до постанови Кабінету Міністрів України від 18 липня 2024 р. № 822, осіб	5	872			
Кількість ветеранів війни, які отримали розширені послуги з первинної медичної допомоги, осіб	20 644				
Кількість осіб з інвалідністю внаслідок війни, які отримали грошову компенсацію на переобладнання транспортного засобу, осіб		1 000	1 000		
Кількість отримувачів допомоги, які взяли участь в експериментальному проекті для занять фізичною культурою та спортом, тис. осіб	329,1	100			
Кількість страхувальників, які отримали компенсацію витрат із сплати страхової премії за договорами обов'язкового страхування цивільно-правової відповідальності власників наземних транспортних засобів, осіб	26 989	151 577	185 022	201 667	
Кількість розроблених нормативно-правових актів, одиниць	73	30	30	30	30
Кількість осіб, які повністю або частково втратили зір та захищали незалежність, суверенітет та територіальну цілісність України, які отримали послуги з адаптації на I та II рівнях, осіб	26	500			
Кількість осіб, які захищали незалежність, суверенітет та територіальну цілісність України, та отримали послуги з паліативної медичної допомоги та догляду, а також довготривалої реабілітаційної допомоги у стаціонарних умовах, осіб		130			
Кількість наданих розширених послуг з первинної медичної допомоги ветеранам війни, тис. одиниць	37,3				
Кількість осіб, які отримають послуги з корекції рубцевих змін шкіри під час реалізації експериментального проекту, осіб		252			
Кількість осіб, які отримають послуги з посилення спроможностей під час реалізації експериментального проекту, осіб		500			
Повага та вшанування пам'яті					
Кількість почесних поховань на Національному військовому меморіальному кладовищі, одиниць	207	2 400	1 200	1 200	1 200
Кількість проведених соціологічних досліджень для вивчення суспільної думки щодо сприйняття ветеранів війни, одиниць	1	1	1	1	1
Кількість осіб, які взяли участь у соціологічному дослідженні для вивчення суспільної думки щодо сприйняття ветеранів війни, осіб	700	700	700	700	700
Кількість учасників, охоплених заходами з вшанування пам'яті ветеранів, відвідування військових поховань і військових пам'ятників, відзначення святкових, пам'ятних та історичних дат, пов'язаних із вшануванням ветеранів війни, захистом незалежності, суверенітету та територіальної цілісності України, формуванням соборності та державності, осіб	60 560	12 895	12 895	12 895	12 745
Кількість розроблених нормативно-правових актів, одиниць	15	6	6	6	6
Кількість проведених інформаційних кампаній за напрямом героїзації ветеранів війни, одиниць	1	3	3	3	3
Кількість заходів Мінветеранів з відвідування військових поховань і військових пам'ятників, відзначення святкових, пам'ятних та історичних дат, пов'язаних із вшануванням ветеранів війни, заходів з розвитку ветеранського руху, одиниць	53	85	85	84	84
Визначення участі ветеранів війни у забезпеченні національної безпеки та обороноздатності					
Кількість осіб, які охоплені заходами національно-патріотичного, військово-патріотичного виховання, громадянської освіти із залученням ветеранів війни, осіб		1 500	1 500	1 500	1 500
Кількість ветеранів війни, які пройшли перепідготовку та підвищення кваліфікації для подальшої роботи у сфері утвердження української національної та громадянської ідентичності, осіб	123	200	200	200	200

Міністерство у справах ветеранів України (загальнодержавні видатки та кредитування) 151
(найменування головного розпорядника коштів державного бюджету) КВК

Показники видатків державного бюджету та надання кредитів з державного бюджету на 2025—2029 роки

тис. гривень

Найменування	2025 рік (звіт)	2026 рік (затверджено)	2027 рік (план)	2028 рік (план)	2029 рік (план)
Загальний фонд	7 380 361,4	9 676 078,4	7 323 784,4	14 753 830,8	20 664 786,8
Спеціальний фонд					
Разом	7 380 361,4	9 676 078,4	7 323 784,4	14 753 830,8	20 664 786,8

Цілі державної політики у відповідній сфері діяльності, формування та/або реалізацію якої забезпечує головний розпорядник коштів державного бюджету, та показники їх досягнення

Найменування цілей та показників їх досягнення	2025 рік (звіт)	2026 рік (план)	2027 рік (план)	2028 рік (план)	2029 рік (план)
Відновлення людського капіталу та добробуту ветеранів війни, членів їх сімей					
Кількість осіб з інвалідністю внаслідок війни I—II групи з числа учасників проведення антитерористичної операції (АТО)/учасників проведення операції Об'єднаних сил (ООС)/заходи оборони та члени сімей загиблих (померлих) Захисників і Захисниць, які отримали грошову компенсацію для придбання житла, осіб	2 602	2 150			
Кількість ветеранів війни, членів їх сімей та деяких інших категорій осіб, для яких фахівцями із супроводу ветеранів війни та демобілізованих осіб здійснені заходи з підтримки, осіб	137 786	602 200	542 000	494 300	457 900
Кількість працевлаштованих фахівців із супроводу ветеранів війни та демобілізованих осіб, осіб	2 323	6 022	5 420	4 943	4 579
Кількість ветеранів війни та осіб, звільнених з військової служби, які захищали незалежність, суверенітет та територіальну цілісність України, що отримали грошову компенсацію за найм (оренду) ними житлових приміщень, осіб	42	8 298	8 298	8 298	8 298
Кількість створених ветеранських просторів, одиниць		10			

Міністерство оборони України 210
(найменування головного розпорядника коштів державного бюджету) КВК

Показники видатків державного бюджету та надання кредитів з державного бюджету на 2025—2029 роки

тис. гривень

Найменування	2025 рік (звіт)	2026 рік (затверджено)	2027 рік (план)	2028 рік (план)	2029 рік (план)
Загальний фонд	2 060 100 100,2	1 760 954 058,7	1 544 661 017,6	1 167 976 702,4	703 503 241,2
Спеціальний фонд	941 794 318,9	163 683 059,1	324 043 865,3	331 640 532,7	342 207 686,1
Разом	3 001 894 419,1	1 924 637 117,8	1 868 704 882,9	1 499 617 235,1	1 045 710 927,3

Цілі державної політики у відповідній сфері діяльності, формування та/або реалізацію якої забезпечує головний розпорядник коштів державного бюджету, та показники їх досягнення

Найменування цілей та показників їх досягнення	2025 рік (звіт)	2026 рік (план)	2027 рік (план)	2028 рік (план)	2029 рік (план)
Ефективний оборонний менеджмент і система об'єднаного керівництва силами оборони та військового управління у Збройних Силах України, що здійснюються на засадах демократичного цивільного контролю, інших принципах і стандартах НАТО					
Забезпечення Збройних Сил України телекомунікаційним обладнанням, відсотків	70	55	55	60	65
Побудова захищених ліній зв'язку та спеціальних об'єктів, необхідних для розміщення і безперебійної роботи засобів спеціального зв'язку та захисту інформації, одиниць			19	6	4
Забезпечення військових частин (підрозділів) сил оборони телекомунікаційним обладнанням, відсотків			55	60	65
Кількість військових містечок, в яких заплановано проведення капітального ремонту, одиниць			61	46	36
Професійний та вмотивований особовий склад сил оборони, підготовлений військовий резерв, що підтримуються за рахунок ефективних прозорих систем кадрового менеджменту, військової освіти і науки, охорони здоров'я і соціального захисту					
Щомісячний мінімальний розмір базового грошового забезпечення (без додаткової винагороди) військовослужбовця, крім курсантів, гривень	20 130	20 130	20 130	20 130	20 130
Середньомісячний розмір заробітної плати державних службовців та працівників Збройних Сил України, у тому числі на посадах військовослужбовців, гривень	19 096,6	19 407	24 880	24 919	24 948
Підготовка кадрів для Держспецтрансслужби, осіб	33 413	31 452	33 345	41 130	41 130
Сучасне озброєння і військова (спеціальна) техніка, що забезпечує виконання завдань Збройними Силами України, іншими складовими сил оборони, зокрема разом з відповідними структурами держав-членів НАТО					
Кількість закупленої автомобільної техніки, одиниць	14 400	14 000	250	250	200
Закупівля засобів захисту інформації, контрольно-вимірювальної та пошукової апаратури, спеціальної продукції (комплектів), одиниць	8 194	2 513	330	250	200
Кількість запасних частин, вузлів та агрегатів, обладнання, конструкцій, закуплених для забезпечення експлуатації, утримання та зберігання озброєння та військової техніки, тис. одиниць	1 064,3	967,8	986,4	953,3	325,5
Інтегровані оперативні (бойові та спеціальні) спроможності сил оборони, що забезпечують стримування, стійкість і відсіч збройної агресії проти України, протидію гібридним загрозам					
Кількість заходів верифікаційної діяльності, одиниць	2	3	2	2	2
Кількість заходів військового співробітництва, одиниць	620	768	768	803	803
Трансформація спроможностей оборонно-промислового комплексу					
Кількість заходів з реформування та розвитку оборонно-промислового комплексу, розроблення, освоєння і впровадження нових технологій, нарощування наявних виробничих потужностей для виготовлення продукції оборонного призначення, одиниць		53	1	1	1
Кількість підприємств оборонно-промислового комплексу, яким надано кредити, одиниць		7	190	202	116
Кількість підприємств оборонно-промислового комплексу, з якими укладено договори фінансового лізингу, одиниць		22	130	138	67

Міністерство освіти і науки України 220
(найменування головного розпорядника коштів державного бюджету) КВК

Показники видатків державного бюджету та надання кредитів з державного бюджету на 2025—2029 роки

тис. гривень

Найменування	2025 рік (звіт)	2026 рік (затверджено)	2027 рік (план)	2028 рік (план)	2029 рік (план)
Загальний фонд	36 173 100,2	47 099 870,9	55 672 843,5	59 720 234,9	62 636 408,8
Спеціальний фонд	24 818 940	26 893 341,3	24 723 072,7	24 023 292,5	23 808 636,6
Разом	60 992 040,2	73 993 212,2	80 395 916,2	83 743 527,4	86 445 045,4

Цілі державної політики у відповідній сфері діяльності, формування та/або реалізацію якої забезпечує головний розпорядник коштів державного бюджету, та показники їх досягнення

Найменування цілей та показників їх досягнення	2025 рік (звіт)	2026 рік (план)	2027 рік (план)	2028 рік (план)	2029 рік (план)
Доступна та якісна дошкільна освіта					
Кількість проведених аналізів діяльності місцевих органів виконавчої влади, органів місцевого самоврядування, їх структурних підрозділів з питань освіти в частині дотримання законодавства з питань освіти, забезпечення якості освіти на відповідній території, одиниць	87	90	90	90	90
Нова українська школа					
Кількість проведених інституційних аудитів закладів освіти, одиниць	233	300	300	300	300
Кількість учнів, які взяли участь у загальнодержавному зовнішньому моніторингу якості початкової освіти, тис. осіб			15		
Кількість учнів/студентів, які взяли участь у міжнародному дослідженні якості освіти PISA, тис. осіб	9			3	10
Кількість педагогічних працівників, які взяли участь у незалежному тестуванні у межах сертифікації, тис. осіб	3	5	5	5	5
Кількість учнів-випускників початкової школи, які взяли участь у пілоті державної підсумкової атестації (ДПА-4), тис. осіб	1,9	10	30	279,3	279,3
Кількість учнів-випускників базової середньої школи, які взяли участь у пілоті державної підсумкової атестації (ДПА-9), тис. осіб		2	10	388,4	388,4
Кількість дітей у закладах охорони здоров'я, яким надаються освітні послуги, одиниць	27 716	23 000	23 000	23 000	23 000
Кількість освітніх центрів, що працюють на базі закладів охорони здоров'я, одиниць	23	26	26	26	26
Середньорічна кількість учнів у закладах загальної середньої освіти державної форми власності, осіб	11 679	12 147	12 147	12 147	12 147
Середньорічна кількість учнів "Міжнародної української школи", які взяли участь у річному оцінюванні та державній підсумковій атестації, осіб	10 300	10 300	10 300	10 300	10 300
Кількість переможців Всеукраїнських учнівських олімпіад з базових навчальних предметів і Всеукраїнського конкурсу-захисту науково-дослідницьких робіт учнів-членів Малої академії наук України, осіб	270	270	270	270	270
Розмір стипендії Президента України для переможців Всеукраїнських учнівських олімпіад з базових навчальних предметів і Всеукраїнського конкурсу-захисту науково-дослідницьких робіт учнів-членів Малої академії наук України, гривень	2 600	2 600	2 600	2 600	2 600
Середньорічна кількість дітей, які охоплені позашкільною освітою, осіб	68 331	39 569	39 569	39 569	39 569
Кількість проведених моніторингових досліджень щодо впровадження освітніх реформ, одиниць	4	4	4	4	4
Кількість проведених навчань, конкурсів, семінарів, нарад, форумів, відеоконференцій, виставок та інших заходів, одиниць	107	108	108	108	108
Кількість виготовлених свідоцтв про здобуття базової середньої освіти, одиниць	370 810	381 800	381 800	381 800	381 800
Кількість виготовлених свідоцтв про здобуття базової середньої освіти (з урахуванням забезпечення доступності відтвореної на них інформації (з використанням шрифту Брайля), одиниць	12	50	50	50	50
Кількість виготовлених свідоцтв про здобуття повної загальної середньої освіти, одиниць	258 661	299 140	299 140	299 140	299 140
Кількість виготовлених свідоцтв про здобуття повної загальної середньої освіти (з урахуванням забезпечення доступності відтвореної на них інформації (з використанням шрифту Брайля), одиниць	8	50	50	50	50
Кількість виготовлених свідоцтв про здобуття базової середньої освіти (для осіб з особливими освітніми потребами, зумовленими порушеннями інтелектуального розвитку), одиниць	2 204	3 100	3 100	3 100	3 100
Кількість виготовлених свідоцтв про здобуття базової середньої освіти (для осіб з особливими освітніми потребами, зумовленими порушеннями інтелектуального розвитку) (з урахуванням забезпечення доступності відтвореної на них інформації (з використанням шрифту Брайля), одиниць	3	20	20	20	20
Сучасна професійна освіта					
Середньорічна кількість студентів у закладах фахової передвищої освіти, осіб	183 481,5	193 079	193 079	193 079	176 579
Кількість акредитованих освітньо-професійних програм фахової передвищої освіти, одиниць	356	320	320	320	320
Кількість акредитованих кваліфікаційних центрів, одиниць	106	40	40	40	40
Кількість слухачів у закладах професійної (професійно-технічної) освіти при спеціальних виховних установах та кримінально-виконавчих установах закритого типу, осіб	2 920	2 919	2 919	2 919	2 919
Кількість проведених акредитаційних експертиз освітніх програм у сфері фахової передвищої освіти, одиниць	350	500	500	500	500
Кількість здобувачів освіти в училищі соціальної реабілітації, осіб	3	20	20	20	20
Середньорічна кількість здобувачів освіти, що здобувають професійну освіту у закладах професійної (професійно-технічної) освіти за професіями загальнодержавного значення, осіб	4 107	4 400	4 400	4 400	4 400
Випуск робітничих кадрів, що здійснили підготовку за професіями загальнодержавного значення, осіб	2 893	2 668	2 668	2 668	2 668
Якісна вища освіта та розвиток освіти дорослих					
Кількість осіб, які взяли участь у національному мультипредметному тесті (НМТ), тис. осіб	317,1	325	325	325	325
Кількість проведених тестувань національного мультипредметного тесту (НМТ), тис. одиниць	317,1	325	325	325	325

ДОКУМЕНТИ

Кількість проведених тестувань Єдиного вступного іспиту (ЄВІ), Єдиного фахового вступного випробування (ЄФВВ) та Єдиного вступного випробування (ЄВВ), тис. одиниць	230,7	235,4	235,4	235,4	235,4
Кількість навчальних предметів, з яких відбувся національний мультипредметний тест (НМТ), одиниць	12	12	12	12	12
Кількість проведених заходів державного нагляду (контролю) за діяльністю закладів освіти, одиниць	69	97	97	97	97
Середньорічна кількість студентів у закладах вищої освіти, одиниць	677 126,1	773 428,9	773 428,9	773 428,9	740 357,9
Кількість студентів, які взяли участь у проведенні єдиного державного кваліфікаційного іспиту, осіб	24 781	30 800	30 800	30 800	30 800
Кількість осіб, які взяли участь в іспитах на рівень володіння державною мовою, осіб	48 113	72 653	72 653	72 653	72 653
Кількість виданих сертифікатів про рівень володіння державною мовою, одиниць	47 249	71 900	71 900	71 900	71 900
Кількість розроблених стандартів державної мови, одиниць	1	2	2	2	2
Розвиток науки та інновацій					
Кількість фундаментальних досліджень, які виконуються за пріоритетними напрямами розвитку науки і техніки, одиниць	164	219	175	160	160
Кількість прикладних досліджень і розробок, які виконуються за пріоритетними напрямами розвитку науки і техніки, одиниць	870	788	792	812	784
Кількість наукових проектів молодих вчених, одиниць	198	248	212	208	212
Кількість науково-технічних (експериментальних) розробок, одиниць	14	15	20	22	20
Кількість осіб, яку здобувають ступень доктора філософії через проектну аспірантуру, осіб		100	100	100	100
Кількість науково-технічних проектів за договорами з реалізації програм науково-технічного співробітництва з міжнародними організаціями та фондами, одиниць	30	32	32	32	32
Кількість науково-технічних проектів за договорами з реалізації двосторонніх міжнародних програм, одиниць	60	72	61	61	61
Кількість проектів, яким надано гранти на виконання наукових досліджень і розробок за конкурсами Національного фонду досліджень України, одиниць	221	320	365	395	320

Міністерство освіти і науки України (загальнодержавні видатки та кредитування) 221
(найменування головного розпорядника коштів державного бюджету) КВК

Показники видатків державного бюджету та надання кредитів з державного бюджету на 2025—2029 роки

тис. гривень

Найменування	2025 рік (звіт)	2026 рік (затверджено)	2027 рік (план)	2028 рік (план)	2029 рік (план)
Загальний фонд	126 390 948	196 106 817,6	207 652 244,5	223 170 801,6	236 957 560,7
Спеціальний фонд	2 897 590,3				
Разом	129 288 538,3	196 106 817,6	207 652 244,5	223 170 801,6	236 957 560,7

Цілі державної політики у відповідній сфері діяльності, формування та/або реалізацію якої забезпечує головний розпорядник коштів державного бюджету, та показники їх досягнення

Найменування цілей та показників їх досягнення	2025 рік (звіт)	2026 рік (план)	2027 рік (план)	2028 рік (план)	2029 рік (план)
Доступна та якісна дошкільна освіта					
Кількість осіб з особливими освітніми потребами, які отримують державну підтримку в інклюзивних групах закладів дошкільної освіти, осіб	17 794	18 310	18 310	18 310	18 310
Нова українська школа					
Кількість закладів загальної середньої освіти, одиниць	12 273	11 140	11 140	11 140	11 140
Кількість учнів закладів загальної середньої освіти, осіб	3 678 167	3 548 665	3 548 665	3 548 665	3 548 665
Кількість інклюзивних класів, одиниць	32 960	35 919	37 556	41 312	45 443
Кількість учнів закладів фахової передвищої освіти, осіб	51 682	53 550	53 550	53 550	53 550
Кількість осіб з особливими освітніми потребами, які отримують державну підтримку в інклюзивних класах закладів загальної середньої освіти, осіб	50 336	53 718	53 718	53 718	53 718
Кількість учнів закладів професійної (професійно-технічної) освіти, осіб	160 036	160 818	160 818	160 818	160 818
Кількість учнів, які забезпечені безоплатним харчуванням, осіб	1 468 992	2 898 514	2 898 514	2 898 514	2 898 514
Сучасна професійна освіта					
Кількість ставок педагогічного персоналу професійної освіти, осіб		1 400	1 400	1 400	1 400
Кількість осіб з особливими освітніми потребами, які отримують державну підтримку в інклюзивних групах закладів професійної (професійно-технічної) освіти, осіб	255	258	258	258	258
Якісна вища освіта та розвиток освіти дорослих					
Кількість ставок педагогічного на науково-педагогічного персоналу закладів вищої освіти, осіб		37 254	37 254	37 254	37 254

Міністерство охорони здоров'я України 230
(найменування головного розпорядника коштів державного бюджету) КВК

Показники видатків державного бюджету та надання кредитів з державного бюджету на 2025—2029 роки

тис. гривень

Найменування	2025 рік (звіт)	2026 рік (затверджено)	2027 рік (план)	2028 рік (план)	2029 рік (план)
Загальний фонд	200 308 645,9	236 344 008,5	240 879 201,9	255 992 972,1	269 397 680,7
Спеціальний фонд	14 369 898,9	15 224 964,8	6 893 733,2	7 105 638,9	7 507 692,7
Разом	214 678 544,8	251 568 973,3	247 772 935,1	263 098 611	276 905 373,4

Цілі державної політики у відповідній сфері діяльності, формування та/або реалізацію якої забезпечує головний розпорядник коштів державного бюджету, та показники їх досягнення

Найменування цілей та показників їх досягнення	2025 рік (звіт)	2026 рік (план)	2027 рік (план)	2028 рік (план)	2029 рік (план)
Забезпечення універсального доступу населення до якісних медичних послуг та інструментів реалізації права на здоров'я					
Питома вага медичних працівників, які пройшли заходи безперервного професійного розвитку за рахунок отримання капітаційних виплат, відсотків	3,4	15,3	15,3	15,3	15,3
Кількість кластерних лікарень, в яких створені структурні підрозділи з надання послуг психічного здоров'я, одиниць	166	250	250	250	250
Кількість досліджень в рамках розширеного неонатального скринінгу на 21 захворювання, тис. одиниць	157,9	163,7	158,1	158,1	158,1
Частка кластерних лікарень, в яких створені реабілітаційні відділення, відсотків	100	100	100	100	100
Частка загальнодержавних закладів охорони здоров'я, які долучені до програми медичних гарантій, відсотків	100	100	100	100	100
Кількість судово-медичних експертиз, одиниць	421 576	424 956	428 336	431 716	435 096
Кількість судово-психіатричних експертиз, одиниць	16 827	16 800	16 800	16 800	16 800
Кількість проведених стентувань із використанням централізовано закуплених стентів, одиниць		4 635	5 150	5 630	6 180
Кількість проведених ендопротезувань із використанням централізовано закуплених ендопротезів, одиниць		6 507	7 230	8 140	9 150
Громадське здоров'я					
Кількість хворих з уперше в житті встановленим діагнозом ВІЛ (випадків на 100 тис. населення), осіб	25	26	26	26	26
Кількість хворих з уперше в житті встановленим діагнозом активного туберкульозу (випадків на 100 тис. населення), осіб	46	47	47	47	47
Рівень охоплення дітей першого року життя пріоритетними профілактичними щепленнями, відповідно до Національного календаря щеплень, відсотків	92	92	92	92	92
Зменшення захворюваності на інсульт серед населення країни (випадків на 100 тис. населення), осіб	353	353	353	353	
Забезпечення високого рівня здоров'я та високих показників тривалості життя і тривалості здорового життя, подолання демографічної кризи					
Кількість пролікованих випадків за пакетами медичних послуг "Хірургічні операції дорослим та дітям у стаціонарних умовах" та "Стаціонарна допомога дорослим та дітям без проведення хірургічних операцій", одиниць	5 777 703	5 681 417	5 681 417	5 681 417	5 681 417
Кількість осіб, які отримали лікарські засоби з відшкодуванням їх вартості за період дії програми, осіб	2 746 710	3 645 548	3 645 548	3 645 548	3 645 548
Кількість осіб, які отримали лікарські засоби для лікування (профілактики) інсулінозалежного цукрового діабету та нецукрового діабету із відшкодуванням їх вартості, осіб	214 534	218 953	218 953	218 953	218 953
Кількість хворих на онкологічні захворювання, які отримали радіотерапію, осіб	42 101	47 304	47 304	47 304	47 304
Кількість наданих медичних послуг, пов'язаних з проведенням інструментальних досліджень для ранньої діагностики новоутворень, одиниць	1 026 526	1 046 906	1 046 906	1 046 906	1 046 906
Частка хворих на гострий мозковий інсульт, яким проведено тромболітичну терапію, відсотків	12	17,5	19,5	19,5	20
Частка нейровізуалізаційних досліджень головного мозку хворим на інсульти за допомогою комп'ютерної томографії, відсотків	100	85	87,5	90	92
Частка хворих на інсульт, яким проведено ендоваскулярне втручання, відсотків	2	3,4	4	5	6
Доступні та якісні лікарські засоби					
Збільшення кількості унікальних пацієнтів, які отримують лікарські засоби та медичні вироби за механізмом реімбурсації в рамках програми державних гарантій медичного обслуговування населення, відсотків	16,4	30,4			
Удосконалення служби трансплантології					
Кількість осіб, які отримали медичну допомогу методом трансплантації, осіб	968	968	968	968	968
Кількість закладів охорони здоров'я, що мають право надавати медичну допомогу методом трансплантації, на яких поширюється програма державних гарантій медичного обслуговування населення, одиниць	39	39	39	39	39
Технологізація та цифровізація процесів управління системою, планування та організації надання послуг у сфері охорони здоров'я					
Кількість функціональних та аналітичних модулів, реєстрів, інформаційних сервісів, інформаційно-комунікаційних систем та придбання програмного забезпечення для інформатизації сфери охорони здоров'я, одиниць	13	13	13	13	13

Міністерство охорони здоров'я України (загальнодержавні видатки та кредитування) 231
(найменування головного розпорядника коштів державного бюджету) КВК

Показники видатків державного бюджету та надання кредитів з державного бюджету на 2025—2029 роки

тис. гривень

Найменування	2025 рік (звіт)	2026 рік (затверджено)	2027 рік (план)	2028 рік (план)	2029 рік (план)
Загальний фонд	2 992 259,6	5 158 093,4	1 124 714,6	1 203 739,1	1 274 054,1
Спеціальний фонд	307 336,4				
Разом	3 299 596	5 158 093,4	1 124 714,6	1 203 739,1	1 274 054,1

Цілі державної політики у відповідній сфері діяльності, формування та/або реалізацію якої забезпечує головний розпорядник коштів державного бюджету, та показники їх досягнення

Найменування цілей та показників їх досягнення	2025 рік (звіт)	2026 рік (план)	2027 рік (план)	2028 рік (план)	2029 рік (план)
Забезпечення універсального доступу населення до якісних медичних послуг та інструментів реалізації права на здоров'я					
Рівень безоплатного задоволення прогнозованих потреб у донорській крові та компонентах крові державних та комунальних закладів охорони здоров'я незалежно від їх підпорядкування відповідно до їх замовлень та щорічних обсягів обов'язкового задоволення потреб системи охорони здоров'я донорською кров'ю та компонентами крові, відсотків	100	100	100	100	100

Міністерство енергетики України 240
(найменування головного розпорядника коштів державного бюджету) КВК

Показники видатків державного бюджету та надання кредитів з державного бюджету на 2025—2029 роки

тис. гривень

Найменування	2025 рік (звіт)	2026 рік (затверджено)	2027 рік (план)	2028 рік (план)	2029 рік (план)
Загальний фонд	13 697 531,4	5 786 092,3	5 745 969	5 750 100,8	5 753 766,1
Спеціальний фонд	6 061 825,4	15 174 015,5	1 342 941	1 350 890,6	1 350 907,6
Разом	19 759 356,8	20 960 107,8	7 088 910	7 100 991,4	7 104 673,7

Цілі державної політики у відповідній сфері діяльності, формування та/або реалізацію якої забезпечує головний розпорядник коштів державного бюджету, та показники їх досягнення

Найменування цілей та показників їх досягнення	2025 рік (звіт)	2026 рік (план)	2027 рік (план)	2028 рік (план)	2029 рік (план)
Запровадження комплексного підходу до формування та реалізації політики в енергетичній сфері					
Кількість опрацьованих стратегічних планів підприємств галузі, одиниць	24	24	24	24	24
Кількість підготовлених звітів Ініціативи прозорості видобувних галузей, штук	1	1	1	1	1
Кількість затверджених фінансових планів підвідомчих економічно активних підприємств (установ, організацій), одиниць	58	50	50	50	50
Кількість опрацьованих інвестиційних планів підприємств галузі, одиниць	2	1	1	1	1
Підвищення ефективності функціонування об'єднаної енергетичної системи України					
Рівень реалізації "Другого проекту з передачі електроенергії" за рахунок кредитних коштів МБРР на кінець року, відсотків	94	97			
Введення додаткової потужності, кВт		53 385			
Кількість введених в експлуатацію реконструйованих гідроагрегатів, одиниць		10			
Рівень реалізації проекту "Будівництво повітряної лінії 750 кВ Запорізька АЕС-Каховська", відсотків	64,9	64,5			
Рівень реалізації "Проекту Підвищення ефективності передачі електроенергії (модернізація підстанцій)", відсотків	39,1	96,5			
Кількість моніторингів готовності до роботи в осінньо-зимовий (опалювальний) період, проходження грозового періоду та періоду підвищених температур, льодоходу, весняної повені суб'єктів електроенергетики та суб'єктів відносин у сфері теплопостачання (у тому числі електростанцій, електричних та теплових мереж, енергосистем), одиниць	6 104	1 691	6 104	6 104	6 104
Кількість проведених розслідувань причин і наслідків (технологічних порушень) на обладнанні електричних станцій та мереж учасників ринку електричної енергії та суб'єктів відносин у сфері теплопостачання, одиниць	727	438	727	727	727
Розроблення та виконання програми реформування вугільної галузі					
Кількість проектів ліквідації вугледобувних підприємств, одиниць	7	6	4	3	2
Кількість шахт, на яких будуть завершені заходи з підготовки до ліквідації, одиниць		2			
Кількість вугільних підприємств, на яких у поточному році завершуються роботи за проектами ліквідації у повному обсязі, одиниць	1	2	1	1	2
Вдосконалення національної екологічної політики з метою гармонізації інтересів економіки та довкілля для ефективної реалізації захисту конституційного права громадян на безпечне навколишнє природне середовище; інтеграція екологічної політики в інші сфери політики держави					
Кількість підрозділів фізичного захисту та охорони, які здійснюють фізичний захист та охорону, одиниць	3	3	3	3	3
Кількість об'єктів території колишнього уранового виробництва виробничого об'єднання "Придніпровський хімічний завод" та хвостосховищ, забезпечених фізичним захистом та охороною, одиниць	20	20	20	20	20
Середні витрати на забезпечення фізичним захистом та охороною одного об'єкта колишнього уранового виробництва виробничого об'єднання "Придніпровський хімічний завод" та хвостосховищ, тис. гривень	3 676,8	4 040,8	4 040,8	4 040,8	4 040,8
Забезпечення створення гідних умов та рівня оплати праці шахтарів, ліквідація заборгованості перед шахтарями					
Кількість ліквідованих надзвичайних ситуацій техногенного та природного характеру та їх наслідків, одиниць	33	21	21	21	21
Рівень покриття витрат з оплати праці та сплати обов'язкових зборів і платежів, пов'язаних з її виплатою, за рахунок коштів державного бюджету, відсотків	64,1	75,9	69,3	63,7	60,1
Кількість попереджених надзвичайних ситуацій техногенного і природного характеру, одиниць	724	527	527	527	527
Обсяг товарної вугільної продукції, тис. тонн	1 133,8	968,2	1 079,6	1 328,6	1 488,4
Кількість аварійно-рятувальних засобів, які пройшли технічне обслуговування та ремонт, одиниць	752	881	829	812	576
Кількість осіб, яким призначена пенсія на пільгових умовах, осіб	238	217	212	212	215
Сталий розвиток та раціональне природокористування					
Кількість контрольних перевірок, проведених радіологічними підрозділами, одиниць	20 369	21 856	20 490	20 490	20 490
Площа території зони безумовного (обов'язкового) відселення, на якій проведено реабілітаційні заходи, гектарів	22 449	22 449	22 449	22 449	22 449
Кількість виданих підтверджень стосовно документів, на підставі яких видавалися посвідчення учасників ліквідації наслідків аварії на Чорнобильській АЕС, одиниць	38	40	45	45	45
Кількість виданих спеціальних дозволів на провадження окремих видів діяльності на території зони відчуження і зони безумовного (обов'язкового) відселення, штук	43	30	30	30	30
Кількість перевірок дотримання правил радіаційної безпеки персоналом у зоні відчуження і зоні безумовного (обов'язкового) відселення, штук	21	22	22	22	22
Обсяг зібраних, перероблених, переведених (захоронених) радіоактивних відходів в екологічно безпечний стан з ліквідацією траншей (бурт'їв) з радіоактивними відходами пунктів тимчасової локалізації радіоактивних відходів, тис. куб. метрів	3	3	3	3	3
Кількість вимірів (з радіаційно-екологічного моніторингу та радіаційно-дозиметричного контролю), одиниць	39 333	38 838	37 432	37 432	37 432
Кількість наданих роз'яснень про застосування законодавства у сфері подолання наслідків Чорнобильської катастрофи, одиниць	86	100	120	120	120
Кількість проведених науково-практичних заходів з впровадження та збереження етнокультурної спадщини (публікації, конференції, проведення виставок, опрацювання музейних та архівних фондів), одиниць	10	13	10	10	10
Площа території посилення бар'єрних функцій зони відчуження, тис. гектарів	259,8	259,8	259,8	259,8	259,8
Протяжність інженерних мереж (тепломережі, мережі водопостачання, каналізаційні мережі), які підлягають технічному обслуговуванню, кілометрів	121,5	121,5	121,5	121,5	121,5
Кількість годин опрацьованих аудіо- та відеозаписів, якими поповнено архівний страховий фонд, годин	650	650	650	650	650
Управління відходами, у тому числі поводження з радіоактивними відходами					
Кількість відпрацьованих тепловиділяючих збірок, що знаходяться на зберіганні у сховищі відпрацьованого ядерного палива (СВЯП-2), одиниць	5 586	6 838	8 088	9 339	10 590
Кількість виведених з експлуатації систем та елементів енергоблоків Чорнобильської АЕС, одиниць	15	15	15	15	15
Кількість радіоактивних відходів у формі відпрацьованих джерел іонізуючого випромінювання, перевезених із сховищ міжобласних філій Державного спеціалізованого підприємства "Об'єднання "Радон" до Централізованого сховища відпрацьованих джерел іонізуючого випромінювання Державного спеціалізованого підприємства "Центральне підприємство з поводження з радіоактивними відходами", одиниць	276	280	280	280	280
Кількість прийнятих на довгострокове зберігання джерел іонізуючого випромінювання, що надійшли до Централізованого сховища відпрацьованих джерел іонізуючого випромінювання Державного спеціалізованого підприємства "Центральне підприємство з поводження з радіоактивними відходами", одиниць	276	280	280	280	280
Кількість радіоактивних відходів, що знаходяться на зберіганні у філіях Державного спеціалізованого підприємства "Об'єднання "Радон", тонн	4 719,2	4 723,5	4 723,5	4 723,5	4 723,5
Кількість упаковок радіоактивних відходів, переданих на захоронення в спеціально обладнане приповерхневе сховище твердих перероблених радіоактивних відходів, одиниць		3 839	2 700	2 700	2 700
Рівень покриття фактичних витрат Пенсійного фонду України на виплату та доставку пенсій, призначених на пільгових умовах, відсотків	100	100	89	90	91,6

Міністерство соціальної політики, сім'ї та єдності України 250
(найменування головного розпорядника коштів державного бюджету) КВК

Показники видатків державного бюджету та надання кредитів з державного бюджету на 2025—2029 роки

тис. гривень

Найменування	2025 рік (звіт)	2026 рік (затверджено)	2027 рік (план)	2028 рік (план)	2029 рік (план)
Загальний фонд	409 952 828,5	465 067 223,7	467 820 622,8	471 369 818,9	475 824 045,3
Спеціальний фонд	477 998,5	1 093 954,6	927 845,4	778 941,3	764 628
Разом	410 430 827	466 161 178,3	468 748 468,2	472 148 760,2	476 588 673,3

Цілі державної політики у відповідній сфері діяльності, формування та/або реалізацію якої забезпечує головний розпорядник коштів державного бюджету, та показники їх досягнення

Найменування цілей та показників їх досягнення	2025 рік (звіт)	2026 рік (план)	2027 рік (план)	2028 рік (план)	2029 рік (план)
Осучаснення засад соціального захисту					
Кількість осіб, що отримали грошову виплату до Дня Незалежності України, передбачену Законами України "Про статус ветеранів війни, гарантії їх соціального захисту" і "Про жертви нацистських переслідувань", осіб	1 193 128	1 238 473	1 240 599	1 240 599	1 240 599
Кількість громадян з числа осіб, які мають особливі заслуги перед Батьківщиною і брали безпосередню участь у захисті суверенітету та територіальної цілісності України, та членів сімей загиблих (померлих) громадян з числа осіб, які мають особливі заслуги перед Батьківщиною, осіб	1 693	1 284	2 176	2 101	1 911
Кількість осіб, яким виплачено одноразову грошову винагороду у зв'язку з присвоєнням звання Герой України за здійснення визначного геройського вчинку, осіб	197	170	200	200	195
Кількість осіб, яким виплачуються довічні державні стипендії, осіб	70	80	60	60	60
Кількість внутрішньо переміщених осіб (крім осіб з інвалідністю та дітей), яким виплачено допомогу на проживання, осіб	877 705	877 705	519 840	519 840	519 840
Кількість осіб з інвалідністю та дітей з числа внутрішньо переміщених осіб, яким виплачено допомогу на проживання, осіб	515 448	515 448	754 024	754 024	754 024
Чисельність осіб, яким встановлено статус постраждалих від торгівлі людьми та яким виплачена допомога, осіб	326	600	600	600	600
Кількість сімей внутрішньо переміщених осіб або осіб, місце проживання (перебування) яких зареєстровано/задекларовано на прифронтових територіях, які отримають постійне житло за рахунок пільгового іпотечного кредитування, отриманого шляхом надання державної допомоги у сплаті 70 відсотків вартості першого внеску та щомісячного платежу протягом першого року кредитування за кредитом, осіб	97	6 729	6 027	5 600	5 600
Середньомісячна чисельність одержувачів (домогосподарств), яким виплачено субсидії на оплату житлово-комунальних послуг, тис. одиниць	936,7	1 166,7	1 056,9	957,5	867,4
Середньомісячна чисельність осіб, яким виплачено пільги на оплату житлово-комунальних послуг , тис. осіб	1 179,3	1 312,5	1 290,6	1 269	1 247,8
Чисельність одержувачів (домогосподарств), яким виплачено субсидії на придбання твердого та рідкого пічного побутового палива і скрапленого газу, тис. одиниць	198,7	218,1	203,9	190,6	178,2
Чисельність осіб, яким виплачено пільги на придбання твердого палива і скрапленого газу, тис. осіб	169,1	186,7	172,9	160,1	148,3
Розвиток соціальних послуг					
Кількість осіб, яким надано комплексну соціальну послугу з формування життєстійкості, осіб	167 027	413 223	413 223	413 223	413 223
Кількість наданих соціальних послуг державними некомерційними підприємствами підпорядкованими Мінсоцполітики, які приймають участь в експериментальному проекті, одиниць	7 923	8 328	8 328	8 328	8 328
Кількість осіб похилого віку, осіб з інвалідністю, яким надано соціальні послуги підтриманого проживання та стаціонарного догляду в межах експериментального проекту із надання соціальних послуг за принципом "гроші ходять за людиною", осіб	644	2 940	2 940	2 940	2 940
Перехід до адресної підтримки за потребами, а не за статусом					
Кількість дітей-сиріт та дітей, позбавлених батьківського піклування, які виховуються у дитячих будинках сімейного типу, прийомних сім'ях та які перебувають в сім'ях патронатних вихователів, осіб	18 801	18 963	15 061	15 061	15 061
Кількість дитячих будинків сімейного типу, прийомних сімей та патронатних вихователів, одиниць	6 242	6 668	5 139	5 139	5 139
Кількість учнів першого класу закладів освіти, на яких надано одноразову грошову допомогу "Пакунок школяра", осіб	212 358	256 000	212 358	212 358	212 358
Середньомісячна чисельність дітей, дітей з інвалідністю, на яких надано допомогу для догляду за дитиною "єЯсла", осіб		20 055	86 003	95 119	95 895
Чисельність повернутих дітей з депортації або примусового переміщення внаслідок збройної агресії Російської Федерації проти України та осіб з числа дітей, на яких надано одноразову підйомну допомогу, осіб	258	6 182	6 182	6 182	6 182
Кількість дітей, які отримали послуги з оздоровлення та відпочинку, в дитячих оздоровчих таборах Міжнародного дитячого центру "Артек" та в дитячих закладах, що містяться в Державному реєстрі майнових об'єктів оздоровлення та відпочинку дітей, осіб	14 358	14 950	16 949	15 600	14 727
Чисельність дітей-сиріт та дітей, позбавлених батьківського піклування, яким надано послугу "Сімейна домівка", осіб		600	416	376	352
Кількість дітей, яким надано соціальну послугу з комплексного розвитку та догляду дітей з інвалідністю в межах експериментального проекту із закупівлі соціальної послуги, осіб	35	490	539	539	539

ДОКУМЕНТИ

Запровадження нової моделі пенсійної системи					
Середній розмір виплат з державного бюджету на фінансове забезпечення пенсій, надбавок та підвищень до пенсій, призначених за пенсійними програмами, в розрахунку на одного отримувача за рахунок таких коштів, гривень	1 918,2	1 944,2	2 120,6	2 158,6	2 196
Чисельність отримувачів, осіб	10 206 328	10 417 242	9 698 436	9 527 376	9 365 277
Протезування як подальший етап реабілітації					
Кількість допоміжних та інших засобів реабілітації, виданих окремим категоріям населення, тис. одиниць	491,4	466,9	466,9	429,4	400,9
Чисельність осіб, які постраждали внаслідок дії вибухонебезпечних предметів, яким виплачено одноразову компенсацію та забезпечено санаторно-курортним лікуванням, осіб	839	1 930	1 930	1 930	1 930
Чисельність осіб з інвалідністю та дітей з інвалідністю, яких забезпечено реабілітаційними послугами, осіб	21 142	28 016	28 016	28 016	28 016
Кількість дітей з інвалідністю, яким надано реабілітаційні послуги, осіб	16 844	24 116	23 932	24 116	24 116
Кількість учасників бойових дій, які втратили функціональні можливості кінцівок, забезпечені засобами протезування (ортезування) та/або спеціальними виробами для занять спортом, осіб	295	421	421	411	384
Початок реалізації програми повернення українців додому					
Кількість громадян, яким надані послуги із підтримки українців за кордоном та сприяння їх добровільному поверненню в Україну, осіб		2 000	3 000	3 000	3 000
Кількість громадян, які прийняли участь в культурно-освітніх, мистецьких, публічних, інформаційно-ознайомчих заходах, комунікаційних компаніях та проектах, осіб		100 000	200 000	300 000	500 000
Боротьба з бідністю та оновлення соціальних стандартів					
Середньомісячна чисельність отримувачів базової соціальної допомоги в межах експериментального проекту, осіб		85 204	85 204	85 204	85 204
Відсоток забезпечення державною підтримкою сімей з низькими доходами, які звернулися та отримали допомогу малозабезпеченим сім'ям, відсотків		100	100	100	100
Середньомісячна чисельність малозабезпечених сімей, яким виплачено соціальну допомогу, тис. осіб	338,9	146,7	146,7	135,2	126,2
Розвиток послуг для прифронтових територій					
Кількість наданих послуг довготривалого медсестринського догляду внутрішньо переміщеним особам, осіб		3 427	3 427	3 427	3 427
Кількість маломобільних осіб з числа внутрішньо переміщених осіб, яким надано послугу притулку, осіб		2 876	2 876	2 876	2 876

Міністерство соціальної політики, сім'ї та єдності України (загальнодержавні видатки та кредитування) 251

(найменування головного розпорядника коштів державного бюджету) КВК

Показники видатків державного бюджету та надання кредитів з державного бюджету на 2025—2029 роки

тис. гривень

Найменування	2025 рік (звіт)	2026 рік (затверджено)	2027 рік (план)	2028 рік (план)	2029 рік (план)
Загальний фонд	1 180 122,2	2 346 770,2	15 294,6	16 513,6	17 618,5
Спеціальний фонд					
Разом	1 180 122,2	2 346 770,2	15 294,6	16 513,6	17 618,5

Цілі державної політики у відповідній сфері діяльності, формування та/або реалізацію якої забезпечує головний розпорядник коштів державного бюджету, та показники їх досягнення

Найменування цілей та показників їх досягнення	2025 рік (звіт)	2026 рік (план)	2027 рік (план)	2028 рік (план)	2029 рік (план)
Перехід до адресної підтримки за потребами, а не за статусом					
Кількість малих групових будинків, яким надано підтримку, одиниць	10	14	16	17	17
Кількість дітей-сиріт та дітей позбавлених батьківського піклування, які проживають у малих групових будинках, осіб	57	127	113	104	97
Осучаснення засад соціального захисту					
Кількість обласних державних адміністрацій, яким надано субвенцію з державного бюджету на будівництво нового житла, реконструкцію існуючих житлових будинків та гуртожитків, а також переобладнання нежитлових приміщень у житлові для формування фондів житла тимчасового проживання, одиниць	23	24	24	24	24

Міністерство цифрової трансформації України 290

(найменування головного розпорядника коштів державного бюджету) КВК

Показники видатків державного бюджету та надання кредитів з державного бюджету на 2025—2029 роки

тис. гривень

Найменування	2025 рік (звіт)	2026 рік (затверджено)	2027 рік (план)	2028 рік (план)	2029 рік (план)
Загальний фонд	7 965 812	10 162 635,1	9 362 635,1	9 362 635,1	9 362 635,1
Спеціальний фонд	392 553,7				
Разом	8 358 365,7	10 162 635,1	9 362 635,1	9 362 635,1	9 362 635,1

Цілі державної політики у відповідній сфері діяльності, формування та/або реалізацію якої забезпечує головний розпорядник коштів державного бюджету, та показники їх досягнення

Найменування цілей та показників їх досягнення	2025 рік (звіт)	2026 рік (план)	2027 рік (план)	2028 рік (план)	2029 рік (план)
Розвиток адміністративних послуг та їх цифровізація					
Кількість (загальна) користувачів Єдиного державного вебпорталу електронних послуг, тис. осіб	30 156,5	32 500	33 100	33 600	34 000
Кількість створених програмних продуктів та модернізацій програмного забезпечення, впроваджених на Єдиному державному вебпорталі електронних послуг, зокрема щодо його вебскладової та мобільного додатка Порталу Дія (Дія), протягом року, одиниць	45	50	60	75	90
Кількість (загальна) центрів надання адміністративних послуг, підключених до системи онлайн моніторингу та оцінки якості послуг, одиниць	850	925	950	1 050	1 100
Інформатизація суспільства					
Частка закладів соціальної сфери, що мають доступ до швидкісного Інтернету, відсотків	90	89	90	91	97
Кількість організованих та проведених первинних/повторних/додаткових/ контрольних експертиз Національної програми інформатизації та її складових в Єдиній інформаційній системі обліку Національної програми інформатизації протягом року, тис. одиниць		2,3	2,3	2,3	2,3
Сприяння розвитку IT-бізнесу					
Частка IT-галузі у валовому внутрішньому продукті України, відсотків	4,1	6	6	6	6
Кількість грантових договорів, укладених із розробниками за результатами грантової програми Brave1 та грантових конкурсів Brave1, одиниць	311	232			
Кількість юридичних осіб, які набули статусу резидента правового режиму Дія Сіті та внесені до реєстру резидентів Дія Сіті протягом року, одиниць	2 178	200	500	500	500
Кількість виданих (нових) ліцензій у сфері організації та проведення азартних ігор та лотерей, одиниць		420	208	1 762	577
Обсяг надходжень до бюджету плати за ліцензії у сфері діяльності з організації та проведення азартних ігор і за ліцензії на випуск та проведення лотерей, тис. гривень		1 062 138,8	933 802,9	1 025 486,6	1 062 608,5
Цифрова грамотність українців					
Кількість виданих електронних документів, що підтверджують проходження навчання на Єдиному державному веб-порталі "Дія. Освіта", тис. одиниць	916	375	375	375	375
Кількість освітніх продуктів, доступних на Єдиному державному веб-порталі цифрової освіти "Дія. Освіта", одиниць	305	330	360	390	410

Міністерство розвитку громад та територій України 310

(найменування головного розпорядника коштів державного бюджету) КВК

Показники видатків державного бюджету та надання кредитів з державного бюджету на 2025—2029 роки

тис. гривень

Найменування	2025 рік (звіт)	2026 рік (затверджено)	2027 рік (план)	2028 рік (план)	2029 рік (план)
Загальний фонд	33 971 573,2	22 794 910,2	5 164 222,2	5 167 289,8	5 170 223,8
Спеціальний фонд	31 269 846,8	25 474 931,4	490 929,9	545 530	567 030
Разом	65 241 420	48 269 841,6	5 655 152,1	5 712 819,8	5 737 253,8

Цілі державної політики у відповідній сфері діяльності, формування та/або реалізацію якої забезпечує головний розпорядник коштів державного бюджету, та показники їх досягнення

Найменування цілей та показників їх досягнення	2025 рік (звіт)	2026 рік (план)	2027 рік (план)	2028 рік (план)	2029 рік (план)
Забезпечення відновлення та сталого розвитку громад, територій, транспорту, туризму, поштового зв'язку та інфраструктури					
Кількість проведених заходів архітектурно-будівельного контролю, одиниць	106	530	530	530	530
Кількість виданих/зареєстрованих документів, що засвідчують прийняття в експлуатацію закінчених будівництвом об'єктів, одиниць	69 848	60 000	60 000	60 000	60 000
Частка виданих/зареєстрованих документів, що засвідчують прийняття в експлуатацію закінчених будівництвом об'єктів у загальній кількості звернень щодо їх видачі, відсотків	80	80	80	80	80
Кількість кредитів, наданих на будівництво (реконструкцію) та придбання житла, одиниць	9	7	6	6	5
Кількість виданих ліцензій у сфері туризму, одиниць	15	15	15	15	15
Рівень доступності судноплавних шлюзів для пропуску суден у навігаційний період, відсотків	80	80	80	100	100
Кількість діючих судноплавних шлюзів, одиниць	5	5	5	5	5
Кількість проведених розслідувань дорожньо-транспортних пригод, аварій, подій на транспорті, одиниць	876	900	900	900	900
Кількість прийнятих рішень про видачу ліцензій на здійснення перевезень автомобільним транспортом, одиниць	4 176	3 500	3 500	3 500	3 500
Кількість виданих сертифікаційних документів, пов'язаних з наглядом за безпекою авіації, одиниць	3 958	4 380	4 400	4 420	4 440
Зростання пасажиропотоків через аеропорти України порівняно з минулим роком, відсотків		100	150	40	30
Кількість міжнародних транспортних організацій, членами яких є Україна і до яких сплачуються членські внески, одиниць	4	1	4	4	4
Рівень виконання фінансових зобов'язань України перед міжнародними транспортними організаціями за сплату членських внесків (ТРАСЕКА, Організації співдружності залізниць, Міжурядової організації міжнародних залізничних перевезень, Організації економічного співробітництва та розвитку), відсотків	100	100	100	100	100
Кількість міжнародних морських організацій, членами яких є Україна і до яких сплачуються членські внески ((IMO), (Black Sea Port State Control Secretariat), (INTERNFTIONAL hidrografic organization), (ДК)), одиниць	4	4	4	4	4
Кількість придбаних пасажирських вагонів, одиниць	100	100			
Кількість кредитів, наданих на придбання житла, у тому числі внутрішньо переміщеним особам, учасникам проведення антитерористичної операції (АТО) та/або учасникам проведення операції Об'єднаних сил (ООС), одиниць	16	10	10	10	10
Кількість діючих договорів часткової компенсації відсоткової ставки кредитів комерційних банків, укладених у попередніх роках на початок року, одиниць	306	73	13		
Кількість індивідуальних сільських забудовників, яким надані пільгові кредити, одиниць	129	141	156	156	189
Кількість діючих договорів про надання часткової компенсації процентів, укладених у 2012—2014 роках, на початок року, одиниць	891	668	508	355	150
Базове технічне обслуговування повітряних суден Державного авіаційного підприємства "Україна", що виконуються в інших підприємствах, одиниць	1	1			
Кількість прикладних наукових досліджень, науково-технічних (експериментальних) розробок, одиниць	19	20	18	17	16
Кількість об'єктів нерухомого майна, за пошкодження яких виплачено компенсацію розміром до 200 тис. гривень для виконання ремонтів категорії А, одиниць	40 623	7 651	5 706	5 706	5 706
Кількість об'єктів нерухомого майна, за пошкодження яких виплачено компенсацію розміром від 200 до 500 тис. гривень для виконання ремонтів категорії Б, одиниць	4 989	2 023			
Кількість виданих свідоцтв авіаційного персоналу, у тому числі визнання дійсними свідоцтв авіаційного персоналу, виданих в іноземній державі, одиниць	1 607	1 590	1 600	1 610	1 620
Підготовлено висновків та рекомендацій за результатами розслідування аварійних подій, пов'язаних із судноплавством, одиниць		2	2	2	2
Кількість програмного забезпечення, яке обслуговується (реєстри), одиниць	9	9	9	9	9

Державне агентство відновлення та розвитку інфраструктури України 311

(найменування головного розпорядника коштів державного бюджету) КВК

Показники видатків державного бюджету та надання кредитів з державного бюджету на 2025—2029 роки

тис. гривень

Найменування	2025 рік (звіт)	2026 рік (затверджено)	2027 рік (план)	2028 рік (план)	2029 рік (план)
Загальний фонд	57 507 697,6	27 756 678,5	21 246 217,7	21 130 133,9	21 372 511,3
Спеціальний фонд	17 714 381,1	7 573 523,9			
Разом	75 222 078,7	35 330 202,4	21 246 217,7	21 130 133,9	21 372 511,3

Цілі державної політики у відповідній сфері діяльності, формування та/або реалізацію якої забезпечує головний розпорядник коштів державного бюджету, та показники їх досягнення

Найменування цілей та показників їх досягнення	2025 рік (звіт)	2026 рік (план)	2027 рік (план)	2028 рік (план)	2029 рік (план)
Забезпечення покращення стану мережі автомобільних доріг загального користування, її ефективного функціонування та розвитку					
Протяжність автомобільних доріг державного значення, які введено в експлуатацію після реконструкції, кілометрів	15,6				
Протяжність автомобільних доріг державного значення, які введено в експлуатацію після капітального ремонту, кілометрів	88,2				
Площа покриття автомобільних доріг, на яких ліквідовано пошкодження, руйнування та деформації, влаштовано шари зносу дорожнього покриття, тис. кв. метрів	7 455,1	2 518,2	2 737,7	2 760,2	2 759,2
Протяжність покриття автомобільних доріг, на яких влаштована та поновлена горизонтальна розмітка, тис. кілометрів	10,1	11,3	13,1	13,2	13,2
Кількість замінених та встановлених дорожніх знаків, тис. штук	21,9	13,1	16,1	16,3	16,3
Протяжність автомобільних доріг, у смузі відводу яких прибране сміття, тис. кілометрів	42,1	40	39,8	39,8	39,8
Кількість прикладних наукових розробок у сфері дорожнього господарства, завершених та впроваджених у поточному році, штук	22	41	50	54	54
Кількість пунктів пропуску через державний кордон для автомобільного сполучення, які утримуються в поточному році, одиниць	29	33	35	38	38
Кількість пунктів пропуску через державний кордон для автомобільного сполучення, на яких здійснено роботи з поточного ремонту, одиниць	21	15	19	21	21
Кількість об'єктів, на яких здійснюються заходи з розвитку пунктів пропуску через державний кордон для автомобільного сполучення, одиниць	24				
Кількість місць концентрації дорожньо-транспортних пригод, знятих з обліку протягом року, штук	10	2	2	2	2
Рівень забезпечення мінімального нормативу фінансових витрат на поточний дрібний ремонт та експлуатаційне утримання автомобільних доріг загального користування державного значення, відсотків	67,2	45,5	33,3	30,8	28,7
Рівень виконання заходів з розвитку пунктів пропуску через державний кордон для автомобільного сполучення, відсотків	8,7				
Відсоток вчасно виконаних боргових зобов'язань, відсотків	100	100	100	100	100
Забезпечення відбудови країни					
Отримано і опрацьовано кореспонденції, штук	34 707	34 000	34 000	34 000	34 000
Кількість проведених відділом внутрішнього аудиту та аналізу внутрішніх аудитів підпорядкованих підприємств та організацій, штук	6	4	4	4	4
Кількість придбаних ліцензій системи антивірусного захисту інформаційних ресурсів Агентства відновлення, одиниць	175	175	175	175	175
Кількість державних підприємств, що належать до сфери управління Агентства відновлення, яким затверджено фінансові плани, штук	10	9	9	9	9
Кількість об'єктів критичної інфраструктури паливно-енергетичного сектору критичної інфраструктури, на яких виконано роботи з будівництва, штук	4				
Кількість об'єктів критичної інфраструктури паливно-енергетичного сектору критичної інфраструктури, на яких виконано роботи з ремонту та облаштування шляхом вжиття інших інженерно-технічних заходів із захисту, штук	1				
Рівень виконання робіт з будівництва об'єктів критичної інфраструктури паливно-енергетичного сектору критичної інфраструктури, відсотків	20,6				
Площа об'єктів житлової інфраструктури, на яких виконано роботи з нового будівництва, реконструкції та капітального ремонту, кв. метрів	195 432,7				
Площа об'єктів медичної інфраструктури, на яких виконано роботи з нового будівництва, реконструкції та капітального ремонту, кв. метрів	2 449,8				
Площа об'єктів освітньої інфраструктури, на яких виконано роботи з нового будівництва, реконструкції та капітального ремонту, кв. метрів	8 129,3				
Протяжність об'єктів інфраструктури, пов'язаних з наданням послуг з водопостачання, на яких виконано роботи з нового будівництва, кілометрів	203,7				
Протяжність об'єктів житлово-комунальної інфраструктури, на яких виконано роботи з нового будівництва, реконструкції та капітального ремонту, кілометрів	163,1				
Площа об'єктів соціальної інфраструктури, на яких виконано роботи з нового будівництва, реконструкції та капітального ремонту, кв. метрів	10 150				
Протяжність об'єктів транспортної інфраструктури, на яких виконано роботи з нового будівництва, реконструкції та капітального ремонту, кілометрів	7,5				

Міністерство розвитку громад та територій України (загальнодержавні видатки та кредитування) 312

(найменування головного розпорядника коштів державного бюджету) КВК

Показники видатків державного бюджету та надання кредитів з державного бюджету на 2025—2029 роки

тис. гривень

Найменування	2025 рік (звіт)	2026 рік (затверджено)	2027 рік (план)	2028 рік (план)	2029 рік (план)
Загальний фонд	1 490 247,3	2 327 478	210 415,7	226 981,9	241 677,6
Спеціальний фонд	4 193 037,9	5 836 328,6			
Разом	5 683 285,2	8 163 806,6	210 415,7	226 981,9	241 677,6

Цілі державної політики у відповідній сфері діяльності, формування та/або реалізацію якої забезпечує головний розпорядник коштів державного бюджету, та показники їх досягнення

Найменування цілей та показників їх досягнення	2025 рік (звіт)	2026 рік (план)	2027 рік (план)	2028 рік (план)	2029 рік (план)
Забезпечення відновлення та сталого розвитку громад, територій, транспорту, туризму, поштового зв'язку та інфраструктури					
Кількість відібраних проектів, які спрямовані на відновлення пошкодженої інфраструктури в рамках Програми з відновлення України, одиниць	150	193			
Рівень реалізації районними радами повноважень, визначених Конституцією України та чинним законодавством, відсотків	94,9	100	100	100	100

Міністерство молоді та спорту України 340

(найменування головного розпорядника коштів державного бюджету) КВК

Показники видатків державного бюджету та надання кредитів з державного бюджету на 2025—2029 роки

тис. гривень

Найменування	2025 рік (звіт)	2026 рік (затверджено)	2027 рік (план)	2028 рік (план)	2029 рік (план)
Загальний фонд	5 767 369,3	6 503 402,8	6 673 339,2	6 852 947,5	7 012 577,9
Спеціальний фонд	216 079,9	334 927,6	380 166,2	392 869,8	396 219,8
Разом	5 983 449,2	6 838 330,4	7 053 505,4	7 245 817,3	7 408 797,7

Цілі державної політики у відповідній сфері діяльності, формування та/або реалізацію якої забезпечує головний розпорядник коштів державного бюджету, та показники їх досягнення

Найменування цілей та показників їх досягнення	2025 рік (звіт)	2026 рік (план)	2027 рік (план)	2028 рік (план)	2029 рік (план)
Україна – спортивна держава, що належить до групи передових країн, де українці регулярно та свідомо займаються фізичною культурою і спортом, створено умови та можливості для ефективної підготовки спортсменів світового рівня, створена розгалужена мережа спортивної інфраструктури світового рівня, доступна для кожної людини, зокрема осіб з інвалідністю, запроваджена цифровізація сфери фізичної культури і спорту					
Кількість підготовлених майстрів спорту України з видів спорту для осіб з інвалідністю, осіб	102	70	80	80	80
Кількість підготовлених майстрів спорту України з олімпійських та неолімпійських видів спорту, осіб	2 128	1 650	1 511	1 511	1 511
Кількість медалей за 1—3 місця, здобутих українськими спортсменами на офіційних змаганнях міжнародного рівня з видів спорту для осіб з інвалідністю, одиниць	742	648	648	648	648
Кількість населення, охопленого заходами із забезпечення розвитку та популяризації олімпійського руху та неолімпійського спорту у загальній чисельності населення України, відсотків	18,7	16,4	16,6	16,6	16,6
Кількість підготовлених майстрів спорту України міжнародного класу з олімпійських та неолімпійських видів спорту, осіб	371	320	293	293	293
Кількість підготовлених майстрів спорту України міжнародного класу з видів спорту для осіб з інвалідністю, осіб	56	50	53	53	53
Кількість медалей за 1—3 місця, здобутих спортсменами України на Паралімпійських, Дефлімпійських іграх, одиниць	100	22	21	104	100
Кількість медалей за 1—3 місця, здобутих українськими спортсменами з олімпійських та неолімпійських видів спорту на офіційних змаганнях міжнародного рівня, одиниць	7 840	3 530	3 210	3 210	3 210
Кількість медалей за 1—3 місця, здобутих спортсменами України на Олімпійських, Юнацьких Олімпійських, Всесвітніх та Європейських іграх, одиниць	44	30	41	15	58
Формування у молоді як стратегічної складової людського капіталу України усвідомленого відчуття належності до українського суспільства, розвитку її життєстійкості і створення можливостей для особистісної самореалізації					
Відсоток молоді, яка отримала компетенції та навички щодо розвитку життєстійкості, створення можливостей для особистісної самореалізації, від загальної кількості молоді в Україні, відсотків		18,4	18,4	18,4	18,4
Популяризація українських суспільно–державних цінностей, зокрема самобутності, соборності, волі і гідності українського народу, та формування на їх основі української національної та громадянської ідентичності					
Відсоток населення України, охопленого заходами (проектами) національно-патріотичного виховання, які формують українську національну та громадянську ідентичність, від загальної кількості населення, відсотків	1,8				
Відсоток населення України, охопленого заходами (проектами), які формують українську національну та громадянську ідентичність, шляхом участі у реалізації Державної цільової соціальної програми утвердження української національної та громадянської ідентичності, від загальної кількості населення, відсотків		2,6	2,4	2,4	2,4
Створення можливостей для самореалізації та розвитку потенціалу молоді, її участі та інтеграції в суспільне життя					
Відсоток молоді, яка підвищить рівень своєї активності та інтеграції в суспільне життя, від загальної кількості молоді в Україні, відсотків	10				

Міністерство фінансів України 350

(найменування головного розпорядника коштів державного бюджету) КВК

Показники видатків державного бюджету та надання кредитів з державного бюджету на 2025—2029 роки

тис. гривень

Найменування	2025 рік (звіт)	2026 рік (затверджено)	2027 рік (план)	2028 рік (план)	2029 рік (план)
Загальний фонд	30 162 897,9	31 670 081,2	31 231 177,4	31 251 778,9	31 270 078,4
Спеціальний фонд	2 514 138,4	1 078 717,1	417 464,5	384 056,8	280 383,9
Разом	32 677 036,3	32 748 798,3	31 648 641,9	31 635 835,7	31 550 462,3

Цілі державної політики у відповідній сфері діяльності, формування та/або реалізацію якої забезпечує головний розпорядник коштів державного бюджету, та показники їх досягнення

Найменування цілей та показників їх досягнення	2025 рік (звіт)	2026 рік (план)	2027 рік (план)	2028 рік (план)	2029 рік (план)
Ефективне планування та використання бюджетних коштів					
Частка видатків та надання кредитів з державного бюджету, охоплених оглядами витрат, не менше, відсотків	2,6	3	3	3	3
Кількість рекомендацій, наданих за результатами верифікації державних виплат та перевірки звітів про медичні послуги, не менше, тис. одиниць	9 960	4 600	6 700	6 700	6 700
Кількість автоматизованих інформаційних систем, реєстрів, баз даних суб'єктів надання інформації, з якими забезпечено інформаційний обмін даними, не менше, одиниць	38	39	39	40	40

ДОКУМЕНТИ

Відхилення між фактичними та плановими показниками надходжень частини чистого прибутку і дивідендів до державного бюджету внаслідок матеріалізації фіскальних ризиків, не більше, відсотків		5	5	5	5
Стабільна та справедлива мобілізація доходів					
Частка фактичного обсягу відшкодування податку на додану вартість у заявленому до відшкодування, не менше, відсотків	91	98	98	98	98
Загальна кількість декларацій, оформлених Держмитслужбою за процедурою спільного транзиту New Computerized Transit System (NCTS), не менше, тис. одиниць	142	150	160	170	180
Загальна кількість суб'єктів зовнішньоекономічної дяльності, які отримали авторизацію авторизованого економічного оператора (АЕО), не менше, одиниць	110	130	150	160	170
Боргова стійкість та стабільна зовнішня фінансова підтримка					
Рівень державного боргу у відсотках до валового внутрішнього продукту, не вище , відсотків	98,2	101,6	105	105	100
Середньозважений термін до погашення державного боргу, не менше, рік		12	12	12	12
Середньозважена вартість державного боргу України, не більше, відсотків		5,5	5,5	5,5	5,5
Ефективний фінансовий сектор					
Частка удосконалених національних положень (стандартів) бухгалтерського обліку та інших нормативно-правових актів у сфері бухгалтерського обліку з урахуванням законодавства Європейського Союзу, прийнятих міжнародних стандартів фінансової звітності та внесених до них змін, не менше, відсотків	86	89	91	91	91
Частка удосконалених національних положень (стандартів) бухгалтерського обліку в державному секторі відповідно до International Public Sector Accounting Standards (IPSAS), не менше, відсотків	70	75	80	80	85
Кількість уповноважених банків-кредиторів, які обслуговують кредити під державні гарантії на портфельній основі, не менше, одиниць	33	33	33	23	20
Кількість проведених оцінок ефективності діяльності наглядових рад державних банків у звітному році, одиниць		1	1	1	1
Сучасний, ефективний та прозорий Мінфін					
Рівень впровадження в експлуатацію приватної хмари системи управління державними фінансами, не менше, відсотків		20	50	70	80
Частка працівників Мінфіну, які щороку проходять професійне навчання, зокрема з питань адаптації законодавства України до права Європейського Союзу та з питань євроатлантичної інтеграції, підвищення рівня володіння англійською мовою, не менше, відсотків		80	80	80	80
Кількість оптимізованих робочих процесів у Мінфіні протягом звітного року, не менше, одиниць		3	3	3	3

Міністерство фінансів України (загальнодержавні видатки та кредитування) 351

(найменування головного розпорядника коштів державного бюджету) КВК

Показники видатків державного бюджету та надання кредитів з державного бюджету на 2025—2029 роки

тис. гривень

Найменування	2025 рік (звіт)	2026 рік (затверджено)	2027 рік (план)	2028 рік (план)	2029 рік (план)
Загальний фонд	411 376 336,4	797 812 946	756 884 227,6	873 404 920,6	953 358 389,3
Спеціальний фонд	4 809,1	60 110 274,6	67 121 854,4	76 400 000	87 000 000
Разом	411 381 145,5	857 923 220,6	824 006 082	949 804 920,6	1 040 358 389,3

Цілі державної політики у відповідній сфері діяльності, формування та/або реалізацію якої забезпечує головний розпорядник коштів державного бюджету, та показники їх досягнення

Найменування цілей та показників їх досягнення	2025 рік (звіт)	2026 рік (план)	2027 рік (план)	2028 рік (план)	2029 рік (план)

Міністерство юстиції України 360

(найменування головного розпорядника коштів державного бюджету) КВК

Показники видатків державного бюджету та надання кредитів з державного бюджету на 2025—2029 роки

тис. гривень

Найменування	2025 рік (звіт)	2026 рік (затверджено)	2027 рік (план)	2028 рік (план)	2029 рік (план)
Загальний фонд	17 507 424,7	21 230 979,7	20 388 794	20 523 766,8	20 643 532,1
Спеціальний фонд	3 718 461	2 732 186,1	3 014 733,8	3 131 326,5	3 214 942,3
Разом	21 225 885,7	23 963 165,8	23 403 527,8	23 655 093,3	23 858 474,4

Цілі державної політики у відповідній сфері діяльності, формування та/або реалізацію якої забезпечує головний розпорядник коштів державного бюджету, та показники їх досягнення

Найменування цілей та показників їх досягнення	2025 рік (звіт)	2026 рік (план)	2027 рік (план)	2028 рік (план)	2029 рік (план)
Права людини та доступ до правосуддя					
Питома вага фактичного виконання судових рішень у загальній кількості судових рішень, що надійшли на виконання, відсотків	34,3	28,3	27,5	28	28
Кількість осіб, які щороку звертаються за безоплатною правничою допомогою, осіб	412 082	462 000	468 000	473 000	478 000
Кількість оцифрованих одиниць зберігання та одиниць обліку документів Національного архівного фонду, одиниць	2 700 000	2 100 000	2 900 000	3 000 000	3 100 000
Частка судових експертиз, проведених за міжнародними стандартами із використанням новітніх досягнень науки і техніки, відсотків	38,9				
Захист права власності, ефективне правове регулювання					
Частка реєстраційних дій у сфері державної реєстрації юридичних осіб, фізичних осіб-підприємців та громадських формувань, що проведена в автоматичному режимі без участі державного реєстратора, у загальній кількості реєстраційних дій, відсотків	53,8	50	60	65	70
Тривалість розгляду скарг на реєстраційні рішення щодо бізнесу, днів	32	25	25	25	25
Тривалість розгляду скарг на реєстраційні рішення щодо нерухомості, днів	41	30	30	30	30
Створення гуманістичної системи виконання кримінальних покарань					
Рівень повторної злочинності серед засуджених, відсотків	15	24,1	23	22	20
Частка осіб, які успішно пройшли реабілітацію під час пробації без ізоляції від суспільства, із загальної чисельності суб'єктів пробації, відсотків	97	98	98	98	98
Відсоток досудових доповідей на обвинувачених, у яких висновок про можливість виправлення без позбавлення або обмеження волі на певний строк збігається з думкою суду, відсотків	95	95	95	95	95

Міністерство культури України 380

(найменування головного розпорядника коштів державного бюджету) КВК

Показники видатків державного бюджету та надання кредитів з державного бюджету на 2025—2029 роки

тис. гривень

Найменування	2025 рік (звіт)	2026 рік (затверджено)	2027 рік (план)	2028 рік (план)	2029 рік (план)
Загальний фонд	10 430 260,8	15 526 737,6	11 867 320,1	12 399 543,4	12 872 328,2
Спеціальний фонд	897 966	618 419,1	668 732,6	668 734,6	668 737,6
Разом	11 328 226,8	16 145 156,7	12 536 052,7	13 068 278	13 541 065,8

Цілі державної політики у відповідній сфері діяльності, формування та/або реалізацію якої забезпечує головний розпорядник коштів державного бюджету, та показники їх досягнення

Найменування цілей та показників їх досягнення	2025 рік (звіт)	2026 рік (план)	2027 рік (план)	2028 рік (план)	2029 рік (план)
Забезпечення доступності культурних послуг та консолідація українського суспільства					
Кількість виданих свідоцтв на право вивезення (тимчасового вивезення) культурних цінностей, одиниць	45	50	55	55	55
Середньорічна кількість учнів Дитячої хореографічної школи при Національному заслуженому академічному ансамблю танцю України імені Павла Вірського, осіб	2 054	200	200	200	200
Кількість виданих Міністерством дозволів на проведення земляних робіт, археологічних розвідок, розкопок, досліджень решток життєдіяльності людини, що містяться під земною поверхнею, під водою, одиниць	170	175	180	180	180
Кількість відвідувачів культорологічних, науково-практичних та культурно-освітніх заходів, осіб		16 000	20 000	20 000	20 000
Збереження, захист та популяризація культурної спадщини та культурних цінностей українського народу					
Кількість завершених та впроваджених прикладних наукових досліджень, одиниць	3	3			
Кількість прикладних наукових досліджень, одиниць	3	3			
Кількість об'єктів культурної спадщини внесених до національного реєстру, одиниць	50				
Кількість об'єктів культурної спадщини, внесених до Державного реєстру нерухомих пам'яток України за категорією національного значення, одиниць		500	500	500	500
Кількість включених об'єктів до списку всесвітньої спадщини ЮНЕСКО, одиниць	13				
Підтримка конкурентоспроможних інноваційних підходів у сфері культури, креативних індустрій, розвиток людського потенціалу. Формування цілісного україномовного культурно-інформаційного простору та розвиток кінематографії					
Кількість глядачів, які відвідали вистави (концерти) у національних театрах, концертних організаціях та циркових підприємствах, тис. осіб	1 855,4	2 286,9	2 310,5	2 321,5	2 322,7
Кількість відвідувачів культурологічних, науково-практичних та культурно-освітніх заходів, одиниць	16 000				
Цільова аудиторія, охоплена проектами за підтримки Українського культурного фонду, тис. осіб	7 500	7 600	8 100	8 600	8 600
Кількість внесених фільмів до Державного реєстру фільмів, одиниць		5 200	5 200	5 200	5 200
Захист свободи слова та українського інформаційного простору					
Рівень охоплення суспільним телерадіомовленням території України, відсотків	80	80			
Рівень надання інформаційних послуг в Україні та за її межами, відсотків		100			
Рівень протидії дезінформації, маніпулятивній інформації та деструктивній пропаганді, відсотків		100			
Рівень охоплення мовленням державним підприємством "Мультимедійна платформа іномовлення України" тимчасово окупованої території України, відсотків		100			
Рівень завершення відеороликів (коротких) для соціальних мереж, відсотків			100	100	100
Рівень завершення відеороликів (середньої тривалості) для соціальних мереж, відсотків			60	60	60
Формування цілісного україномовного культурно-інформаційного простору та розвиток кінематографу					
Кількість внесених фільмів до Державного реєстру фільмів, одиниць	5 200				
Створення сучасної системи мистецької освіти. Сприяння розвитку системи мистецької освіти протягом життя					
Кількість підготовленої Державним науково-методичним центром змісту культурно-мистецької освіти для видання навчально-методичної літератури для закладів освіти, одиниць		40	40	40	40
Середньорічна кількість студентів (фаховий молодший бакалавр), осіб		817	861	847	847
Середньорічна кількість студентів (магістр), осіб		1 826	1 897	1 869	1 869
Середньорічна кількість студентів (бакалавр), осіб		8 749	8 893	9 206	9 206

Державна інспекція ядерного регулювання України 527

(найменування головного розпорядника коштів державного бюджету) КВК

Показники видатків державного бюджету та надання кредитів з державного бюджету на 2025—2029 роки

тис. гривень

Найменування	2025 рік (звіт)	2026 рік (затверджено)	2027 рік (план)	2028 рік (план)	2029 рік (план)
Загальний фонд	109 684,1	110 060,1	110 060,1	110 060,1	110 060,1
Спеціальний фонд	15 386,4				
Разом	125 070,5	110 060,1	110 060,1	110 060,1	110 060,1

Цілі державної політики у відповідній сфері діяльності, формування та/або реалізацію якої забезпечує головний розпорядник коштів державного бюджету, та показники їх досягнення

Найменування цілей та показників їх досягнення	2025 рік (звіт)	2026 рік (план)	2027 рік (план)	2028 рік (план)	2029 рік (план)
Підвищення рівня безпеки експлуатації ядерних установок та продовження строку їх експлуатації					
Кількість інспекційних перевірок, обстежень, штук	5	17	25	25	25
Проведено аналіз інформації про стан ядерної та радіаційної безпеки, штук		1 007	1 006	1 006	1 006
Видано дозволів на пуск енергоблоків після планово-попереджувального ремонту з перевантаженням активної зони та на виконання певних робіт чи операцій на окремих етапах життєвого циклу, штук	30	35	27	85	85
Видано (внесено змін) ліцензій: на експлуатацію ядерної установки; на право провадження діяльності посадовими особами експлуатуючої організації, що пов'язані із забезпеченням ядерної та радіаційної безпеки; на право безпосереднього управління реакторною установкою, штук	366	168	168	167	173
Участь у проведенні міжнародних протиаварійних тренувань, штук	5	5	5	4	4
Проведено тестувань зв'язку з компетентними органами країн у рамках Конвенції про оперативне оповіщення про ядерну аварію та двосторонніх міжнародних договорів, штук	12	12	12	12	12
Погоджено програм/звітів з продовження експлуатації та підвищення безпеки енергоблоків діючих АЕС, штук	264	235	235	235	230
Забезпечено координацію дій суб'єктів моніторингу та відображення коректних даних радіаційного моніторингу в інтегрованій автоматизованій системі радіаційного моніторингу, відсотків	30				
Кількість суб'єктів, що здійснюють радіаційний контроль і радіаційний моніторинг та подають коректні дані в інтегровану автоматизовану систему радіаційного моніторингу, одиниць		6	9	12	12
Підвищення енергетичної незалежності шляхом спорудження нових ядерних установок та використання нового ядерного палива					
Кількість інспекційних перевірок, обстежень, штук	1		1	1	5
Проведено аналіз інформації про стан ядерної та радіаційної безпеки, штук	53	50	50	50	50
Видано (внесено змін) ліцензій, штук	1	1	1	1	1
Погоджено технічних рішень: про склад та експлуатацію паливних завантажень з тепловидільними збірками альтернативного постачальника та про введення тепловидільних збірок альтернативного постачальника в промислову експлуатацію, штук	9	16	15	16	16
Забезпечення безпеки в рамках підготовки до зняття з експлуатації ядерних установок, зняття з експлуатації Чорнобильської АЕС та перетворення об'єкта "Укриття" на екологічно безпечну систему					
Кількість інспекційних перевірок, обстежень, штук		1	1	1	1
Проведено аналіз інформації про стан ядерної та радіаційної безпеки, штук	6	6	6	6	6
Погоджено проектно-технічної та експлуатаційної документації, штук	15	15	15	15	15
Видано (внесено змін) ліцензій на право провадження діяльності із зняття з експлуатації Чорнобильської АЕС та дозволів в рамках ліцензії, штук	1	1	1	1	1
Погоджено концептуальних та програмних документів, штук	5	2	2	2	2
Підвищення безпеки виробництва та використання джерел іонізуючого випромінювання, безпеки поводження з радіоактивними відходами, перевезень радіоактивних матеріалів, діяльності з видобування та переробки уранових руд, оптимізація радіаційного захисту					
Кількість інспекційних перевірок, обстежень, штук	147	242	657	656	658
Проведено аналіз інформації про стан ядерної та радіаційної безпеки, штук	2 219	2 252	2 297	2 297	2 298
Видано (внесено змін) ліцензій на використання та виробництво джерел іонізуючого випромінювання; на переробку, зберігання радіоактивних відходів; на провадження діяльності сховищем для захоронення радіоактивних відходів; на перевезення радіактивних матеріалів; на видобування, переробку уранових руд, штук	921	1 111	1 108	1 106	1 109
Розглянуто декларацій про провадження господарської діяльності у сфері використання ядерної енергії, штук	486	500	500	310	
Видано рішень щодо звільнення від ліцензування діяльності з використання джерел іонізуючого випромінювання, штук	77	80	80	80	80
Видано сертифікатів про затвердження у разі перевезення радіоактивних матеріалів, штук	10	7	5	5	5
Видано дозволів на перевезення радіоактивних матеріалів та внесено до них змін, штук	45	40	45	45	50
Погоджено технічних умов на джерело іонізуючого випромінювання, штук	3	3	3	3	3
Погоджено проектів, проектно-технічної та експлуатаційної документації, штук	56	200	175	175	175
Виконано експертиз проектів щодо уранових об'єктів, штук		2	2	2	2
Кількість джерел іонізуючого випромінювання, зареєстрованих у Державному регістрі джерел іонізуючого випромінювання та індивідуальних доз опромінення, штук	1 197	1 412	1 400	1 400	1 300
Кількість джерел іонізуючого випромінювання, знятих з обліку в Державному регістрі джерел іонізуючого випромінювання та індивідуальних доз опромінення, штук	672	672	665	660	655
Кількість суб'єктів діяльності у сфері використання ядерної енергії, дози професійного опромінення персоналу яких внесено до Державного регістру джерел іонізуючого випромінювання та індивідуальних доз опромінення, одиниць		50	80	110	140
Кількість виконаних змін інформації в обліковій системі Державного регістру джерел іонізуючого випромінювання та індивідуальних доз опромінення, штук	4 977	5 977	5 800	5 800	5 500
Кількість визнаних у встановленому законодавством порядку вимірювальних лабораторій, які мають відповідну акредитацію та позитивні результати національних і міжнародних калібрувань, одиниць	10	10	10	10	10
Забезпечення виконання Україною зобов'язань нерозповсюдження ядерної зброї					
Організовано інспекцій МАГАТЕ, штук	52	55	50	50	50
Надіслано в МАГАТЕ інформаційних повідомлень, які мають надаватися Україною, штук	71	70	70	70	70
Розглянуто та введено звітів у державний банк даних ядерних матеріалів, штук	233	230	230	230	230
Кількість інспекційних перевірок, обстежень, штук	3	3	3	3	3
Проведено аналіз інформації про стан ядерної та радіаційної безпеки, штук	17	17	17	17	17
Забезпечення ядерної захищеності					
Кількість інспекційних перевірок, обстежень, штук		7	5	5	7
Проведено аналіз інформації про стан ядерної та радіаційної безпеки, штук	47	46	45	45	45
Надано допусків до виконання особливих робіт керівникам підприємств, штук	5	18	16	18	16
Розглянуто актів визначення рівня фізичного захисту ядерних установок, ядерних матеріалів, радіоактивних відходів, інших джерел іонізуючого випромінювання, штук	26	20	25	20	25
Розглянуто переліків посад працівників, робота на яких потребує допуску до виконання особливих робіт, штук	111	120	110	110	115

Національна комісія, що здійснює державне регулювання у сферах електронних комунікацій, радіочастотного спектра та надання послуг поштового зв'язку 556

(найменування головного розпорядника коштів державного бюджету) КВК

Показники видатків державного бюджету та надання кредитів з державного бюджету на 2025—2029 роки

тис. гривень

Найменування	2025 рік (звіт)	2026 рік (затверджено)	2027 рік (план)	2028 рік (план)	2029 рік (план)
Загальний фонд	192 454,3	238 114,4	238 114,4	238 114,4	238 114,4
Спеціальний фонд	650,3				
Разом	193 104,6	238 114,4	238 114,4	238 114,4	238 114,4

Цілі державної політики у відповідній сфері діяльності, формування та/або реалізацію якої забезпечує головний розпорядник коштів державного бюджету, та показники їх досягнення

Найменування цілей та показників їх досягнення	2025 рік (звіт)	2026 рік (план)	2027 рік (план)	2028 рік (план)	2029 рік (план)
Розвиток ринків доступу до електронних комунікаційних мереж та ринків електронних комунікаційних послуг для забезпечення розгортання та використання електронних комунікаційних мереж високої та надвисокої пропускної здатності					
Підтримання в справному стані компонентів Системи тестування параметрів якості обслуговування мереж мобільного зв'язку з метою забезпечення випробувань показників якості мобільного зв'язку на мережах постачальників електронних комунікаційних послуг, штук	2	2	2	2	2
Забезпечення надання на всій території України якісних, прийнятних та доступних для населення послуг шляхом забезпечення ефективної конкуренції та вибору електронних комунікаційних послуг, а також задоволення потреб і захист прав та законних інтересів кінцевих користувачів послуг					
Забезпечення заходів моніторингу якості послуг мобільного зв'язку відповідно до умов щорічних договорів та актів виконаних робіт, відсотків	100	100	100	100	100
Аналіз ринків певних електронних комунікаційних послуг з метою обгрунтування рішень щодо забезпечення ефективної та стійкої конкуренції в інтересах кінцевих користувачів, одиниць	3	1	1	1	1
Усунення порушень законодавства, виявлених за результатами заходу нагляду, відсотків	79	80	80	80	80
Забезпечення функціонування послуги перенесення номера (MNP), відсотків	1	0,8	0,8	0,8	0,8
Виявлення порушень законодавства на один захід нагляду, штук	0,9	0,8	0,8	0,8	0,8
Розроблення та подання на затвердження до Кабінету Міністрів України пропозицій щодо розмірів плати за видачу, переоформлення, продовження строку дії ліцензії на користування радіочастотним спектром, штук				1	
Забезпечення надання адміністративних послуг з видачі, переоформлення та продовження строку дії ліцензій на користування радіочастотним спектром, штук	134	57	34	51	37
Інтеграція телекомунікаційного простору України у глобальний телекомунікаційний простір, виходячи з національних інтересів України					
Участь у заходах відповідних міжнародних глобальних та регіональних організацій, штук	5	5	5	5	5
Створення умов для ефективного функціонування та розвитку сфер електронних комунікацій, радіочастотного спектра та надання послуг поштового зв'язку					
Розроблення та впровадження складових Електронної регуляторної платформи для надання електронних публічних послуг, штук		6	1		
Забезпечення надання інформаційних послуг суб'єктам ринку у сфері надання послуг поштового зв'язку та оброблення повідомлень про початок здійснення діяльності; зміна даних, що включені до повідомлення про початок здійснення діяльності; припинення господарської діяльності та підтвердження відомостей, штук	109	100	100	100	100
Створення та впровадження моделі ефективного оператора (LRIC) для мобільного та фіксованого зв'язку, розрахунок собівартості послуг з використанням моделі LRIC, штук	2	2			
Розроблення та впровадження складових Електронної регуляторної платформи для надання інформаційних послуг споживачам та суб'єктам ринку електронних комунікацій, штук		1	3	1	
Здійснення моніторингу рівня тарифів (цін) на універсальні електронні комунікаційні послуги, штук	1		1	1	
Проведення та оновлення географічних оглядів доступності на всій території України мереж широкосмугового доступу (фіксованого та мобільного зв'язку) та послуг голосових електронних комунікацій у фіксованому місці, штук	6	3	3	3	3
Визначення території (населених пунктів) такою, на якій має бути здійснено забезпечення доступу до мереж широкосмугового доступу чи послуг голосових електронних комунікацій у фіксованому місці, штук			2	2	2

Головне управління розвідки Міністерства оборони України 596

(найменування головного розпорядника коштів державного бюджету) КВК

Показники видатків державного бюджету та надання кредитів з державного бюджету на 2025—2029 роки

тис. гривень

Найменування	2025 рік (звіт)	2026 рік (затверджено)	2027 рік (план)	2028 рік (план)	2029 рік (план)
Загальний фонд	30 565 599,3	29 450 329,4	29 450 329,4	23 561 656,3	16 462 794,7
Спеціальний фонд	38 839 882,5	264 084,6	266 568,9	223 837,8	173 282,4
Разом	69 405 481,8	29 714 414	29 716 898,3	23 785 494,1	16 636 077,1

Цілі державної політики у відповідній сфері діяльності, формування та/або реалізацію якої забезпечує головний розпорядник коштів державного бюджету, та показники їх досягнення

Найменування цілей та показників їх досягнення	2025 рік (звіт)	2026 рік (план)	2027 рік (план)	2028 рік (план)	2029 рік (план)
Розвинуті розвідувальні спроможності для сприяння реалізації національних інтересів України, протидія зовнішнім загрозам національній безпеці України у воєнній сфері, сферах оборони, військового будівництва, військово-технічній та кібербезпеки; поглиблене міжнародне співробітництво					
Рівень надання розвідувальної інформації до річного плану, відсотків	100	100	100	100	100
Сучасне озброєння і військова (спеціальна) техніка, що забезпечує виконання завдань воєнною розвідкою України з урахуванням принципів і стандартів НАТО та Національної розвідувальної програми					
Рівень забезпечення потреб в озброєнні та військовій (спеціальній) техніці, відсотків	100	24,5	17,6	11,2	3,6
Рівень забезпечення потреб у телекомунікаційному обладнанні, відсотків	100	93,9	64,7	65,6	37,2
Професійний та вмотивований персонал Головного управління розвідки Міністерства оборони України					
Щомісячний мінімальний розмір базового грошового забезпечення (без додаткової винагороди) військовослужбовця, гривень	31 194	31 194	31 194	31 194	31 194
Частка осіб (у тому числі жінок), що забезпечуються житлом, до загальної кількості тих, що потребують надання житла, відсотків	3,6	1,5	1,3	1,2	1,1
Розвинута військова інфраструктура, об'єднана логістика та достатні запаси матеріальних засобів, дієві системи всебічного забезпечення, що відповідають потребам воєнної розвідки України					
Рівень забезпечення потреб логістики (тилове, технічне та інфраструктурне забезпечення), відсотків	94,5	37	19	19,9	10,9

ДОКУМЕНТИ

Уповноважений із захисту державної мови 597
(найменування головного розпорядника коштів державного бюджету) КВК

Показники видатків державного бюджету та надання кредитів з державного бюджету на 2025—2029 роки

тис. гривень

Найменування	2025 рік (звіт)	2026 рік (затверджено)	2027 рік (план)	2028 рік (план)	2029 рік (план)
Загальний фонд	28 062,3	35 854,7	35 854,7	35 854,7	35 854,7
Спеціальний фонд					
Разом	28 062,3	35 854,7	35 854,7	35 854,7	35 854,7

Цілі державної політики у відповідній сфері діяльності, формування та/або реалізацію якої забезпечує головний розпорядник коштів державного бюджету, та показники їх досягнення

Найменування цілей та показників їх досягнення	2025 рік (звіт)	2026 рік (план)	2027 рік (план)	2028 рік (план)	2029 рік (план)
Сприяння функціонуванню української мови як державної					
Кількість висновків та рекомендацій наданих органам державної влади, органам влади Автономної Республіки Крим та органам місцевого самоврядування в Україні щодо застосування української мови як державної в їх діяльності, одиниць	170	100	100	100	100
Кількість інтернет-представництв органів державної влади, місцевого самоврядування, підприємств, установ, організацій всіх форм власності, громадських об'єднань, політичних партій, інших юридичних осіб, охоплених моніторингом законодавства про державну мову, одиниць	509	500	500	500	500
Кількість заходів з державного контролю за застосуванням української мови як державної, одиниць	1 005	800	800	800	800
Частка скасованих за результатами оскарження постанов по справі про адміністративне правопорушення у загальній кількості винесених, відсотків	0,7	5	5	5	5
Річний звіт про стан дотримання Закону України "Про забезпечення функціонування української мови як державної", одиниць	1	1	1	1	1
Частка порушень усунутих за результатами проведених заходів з державного контролю за застосуванням державної мови, у загальній кількості виявлених, відсотків	74,5	75	75	75	75

Вища рада правосуддя 598
(найменування головного розпорядника коштів державного бюджету) КВК

Показники видатків державного бюджету та надання кредитів з державного бюджету на 2025—2029 роки

тис. гривень

Найменування	2025 рік (звіт)	2026 рік (затверджено)	2027 рік (план)	2028 рік (план)	2029 рік (план)
Загальний фонд	329 983,3	434 448,9	376 004,9	376 004,9	376 004,9
Спеціальний фонд	2 711,7				
Разом	332 695	434 448,9	376 004,9	376 004,9	376 004,9

Цілі державної політики у відповідній сфері діяльності, формування та/або реалізацію якої забезпечує головний розпорядник коштів державного бюджету, та показники їх досягнення

Найменування цілей та показників їх досягнення	2025 рік (звіт)	2026 рік (план)	2027 рік (план)	2028 рік (план)	2029 рік (план)
Утвердження в Україні принципу верховенства права					
Кількість актів, прийнятих Вищою радою правосуддя, її органами, дисциплінарними інспекторами та членами Вищої ради правосуддя, одиниць	7 320	6 500	6 500	6 500	6 500
Кількість прийнятих актів щодо забезпечення незалежності суддів та авторитету правосуддя, одиниць	192	280	280	280	280
Кількість прийнятих актів щодо призначення судді на посаду, переведення та відрядження судді, одиниць	401	900	900	950	700
Кількість прийнятих актів щодо тимчасового відсторонення судді від здійснення правосуддя, звільнення судді з посади, припинення відставки судді, одиниць	261	260	306	310	310
Кількість прийнятих актів, якими завершено розгляд справ (заяв) щодо несумісності, одиниць	18	20	20	20	20
Кількість прийнятих дисциплінарними інспекторами актів про залишення без розгляду дисциплінарних скарг, одиниць	2 646	2 400	2 400	2 400	2 400
Кількість прийнятих Дисциплінарними палатами актів, якими завершені дисциплінарні провадження щодо суддів, одиниць	6 041	6 500	6 500	6 500	6 500
Кількість прийнятих актів за результатами розгляду скарг на рішення у дисциплінарних справах, одиниць	92	100	100	100	100
Кількість розглянутих запитів на інформацію та звернень, одиниць	7 048	9 500	9 500	9 500	9 500
Площа, на якій проведені роботи з капітального ремонту адміністративної будівлі, розташованої за адресою: м. Київ, вул. Тарасівська, 15-А, кв. метрів		638,6			

Уповноважений Верховної Ради України з прав людини 599
(найменування головного розпорядника коштів державного бюджету) КВК

Показники видатків державного бюджету та надання кредитів з державного бюджету на 2025—2029 роки

тис. гривень

Найменування	2025 рік (звіт)	2026 рік (затверджено)	2027 рік (план)	2028 рік (план)	2029 рік (план)
Загальний фонд	410 328,9	518 135,9	518 135,9	518 135,9	518 135,9
Спеціальний фонд	97 080,5				
Разом	507 409,4	518 135,9	518 135,9	518 135,9	518 135,9

Цілі державної політики у відповідній сфері діяльності, формування та/або реалізацію якої забезпечує головний розпорядник коштів державного бюджету, та показники їх досягнення

Найменування цілей та показників їх досягнення	2025 рік (звіт)	2026 рік (план)	2027 рік (план)	2028 рік (план)	2029 рік (план)
Посилення парламентського контролю за додержанням конституційних прав і свобод людини і громадянина					
Частка звернень, за якими відкрито провадження Уповноваженим Верховної Ради України з прав людини в загальній кількості поданих звернень, відсотків	4,4	5	7,2	7,5	7,8
Частка звернень, за якими надано роз'яснення Уповноваженим Верховної Ради України з прав людини в загальній кількості поданих звернень, відсотків	65,4	68	59	60	62
Кількість громадських приймалень Уповноваженого Верховної Ради України з прав людини в регіонах, одиниць	26	29	29	50	60
Кількість моніторингових візитів до місць несвободи, одиниць	626	400	400	400	400

Антимонопольний комітет України 601
(найменування головного розпорядника коштів державного бюджету) КВК

Показники видатків державного бюджету та надання кредитів з державного бюджету на 2025—2029 роки

тис. гривень

Найменування	2025 рік (звіт)	2026 рік (затверджено)	2027 рік (план)	2028 рік (план)	2029 рік (план)
Загальний фонд	563 543,2	665 155,5	665 155,5	665 155,5	665 155,5
Спеціальний фонд	24 472,4	20 145	40 842,5	40 842,5	40 842,5
Разом	588 015,6	685 300,5	705 998	705 998	705 998

Цілі державної політики у відповідній сфері діяльності, формування та/або реалізацію якої забезпечує головний розпорядник коштів державного бюджету, та показники їх досягнення

Найменування цілей та показників їх досягнення	2025 рік (звіт)	2026 рік (план)	2027 рік (план)	2028 рік (план)	2029 рік (план)
Покращення конкурентного середовища України					
Відношення кількості розглянутих справ про порушення законодавства про захист економічної конкуренції до кількості працівників, відсотків	256	170	230	230	230
Відношення кількості прийнятих рішень у сфері публічних закупівель, які не оскаржувалися або залишені судами без змін, до загальної кількості прийнятих рішень, відсотків	100	95	95	95	95
Відношення кількості прийнятих рішень про встановлення або відсутність порушення процедури закупівлі та/або припинення розгляду скарг до кількості скарг у сфері публічних закупівель, прийнятих до розгляду, відсотків	100	100	100	100	100
Кількість наданих роз'яснень з питань застосування законодавства у сфері державної допомоги, одиниць	45	50	50	50	50
Кількість звітів, опрацьованих на виконання плану заходів з удосконалення механізму державної допомоги суб'єктам господарювання, одиниць	77	64	64	64	64
Кількість наданих роз'яснень з питань застосування законодавства у сфері державної допомоги на одного виконавця (27 осіб), одиниць	2	2	2	2	2
Кількість звітів, опрацьованих на виконання плану заходів з удосконалення механізму державної допомоги суб'єктам господарювання на одного виконавця (27 осіб), одиниць	3	2	2	2	2

Національне агентство України з питань державної служби 612
(найменування головного розпорядника коштів державного бюджету) КВК

Показники видатків державного бюджету та надання кредитів з державного бюджету на 2025—2029 роки

тис. гривень

Найменування	2025 рік (звіт)	2026 рік (затверджено)	2027 рік (план)	2028 рік (план)	2029 рік (план)
Загальний фонд	205 380,6	224 153,2	232 582,5	241 205,9	248 864,6
Спеціальний фонд	22 050,4	5 900	8 000	8 600	9 000
Разом	227 431	230 053,2	240 582,5	249 805,9	257 864,6

Цілі державної політики у відповідній сфері діяльності, формування та/або реалізацію якої забезпечує головний розпорядник коштів державного бюджету, та показники їх досягнення

Найменування цілей та показників їх досягнення	2025 рік (звіт)	2026 рік (план)	2027 рік (план)	2028 рік (план)	2029 рік (план)
Забезпечення формування і реалізації державної політики у сфері державної служби та служби в органах місцевого самоврядування					
Частка міністерств, інших центральних органах виконавчої влади, в яких впроваджено інформаційну систему управління людськими ресурсами в державних органах (HRMIS) від загальної кількості центральних органів виконавчої влади, відсотків	80	100			
Кількість розроблених проектів нормативно-правових актів з питань удосконалення управління персоналом на державній службі, службі в органах місцевого самоврядування, системи професійного навчання та реформування системи оплати праці державних службовців, одиниць	12	10	10	10	10
Кількість розроблених (актуалізованих) та затверджених методичних рекомендацій з актуальних питань управління персоналом, одиниць	2				
Кількість проведених навчально-роз'яснювальних заходів (вебінарів) для державних службовців та службовців органів місцевого самоврядування з актуальних питань управління персоналом, одиниць	4	6	4	4	4
Кількість організованих конкурсів Комісією з питань вищого корпусу державної служби на посади державної служби категорії "А", одиниць		172	188	55	55
Кількість розроблених (актуалізованих) та затверджених методичних рекомендацій з актуальних питань управління персоналом, одиниць			2	2	2
Забезпечення консультативно-методологічного супроводу, інформаційної підтримки та обміну досвідом з питань державної служби та служби в органах місцевого самоврядування					
Кількість проведених планових заходів контролю апаратом НАДС щодо стану додержання визначених Законом України "Про державну службу" умов реалізації громадянами права на державну службу, одиниць	5	5	5	5	5
Кількість проведених планових заходів контролю територіальними органами НАДС щодо стану додержання визначених Законом України "Про державну службу" умов реалізації громадянами права на державну службу, одиниць	30	30	30	30	30
Підвищення рівня професійної компетентності державних службовців, голів місцевих державних адміністрацій, їх перших заступників та заступників, посадових осіб місцевого самоврядування					
Рівень виконання державного замовлення на підготовку здобувачів вищої освіти за освітнім ступенем магістра за спеціальністю "Публічне управління та адміністрування", відсотків	85	85	85	85	85
Рівень виконання державного замовлення на підвищення кваліфікації державних службовців, голів місцевих державних адміністрацій, їх перших заступників та заступників, посадових осіб місцевого самоврядування за напрямами підвищення кваліфікації, відсотків	90	90	90	90	90
Рівень задоволення загальної потреби у підвищенні кваліфікації державних службовців, голів місцевих державних адміністрацій, їх перших заступників та заступників, посадових осіб місцевого самоврядування за напрямами підвищення кваліфікації, відсотків	16,4	28,6	24,3	24,9	23,6
Рівень задоволення загальної потреби у підготовці здобувачів вищої освіти за освітнім ступенем магістра за спеціальністю "Публічне управління та адміністрування", відсотків	14,2	14,8	16,7	17	17
Адаптація державної служби до стандартів Європейського союзу					
Кількість проектів Twinning на стадіях підготовки та реалізації, одиниць		20	21	21	21
Кількість підготовлених та надісланих Європейській Комісії заявок на участь у заходах TAIEX, одиниць		50	50	50	50
Кількість реалізованих заходів у рамках співпраці з Програмою SIGMA, одиниць		5	5	5	5
Кількість підготовлених методичних рекомендацій, аналітичних матеріалів, звітів з питань впровадження нових стандартів і процедур (у тому числі моделі CAF) для удосконалення діяльності органів державної влади та органів місцевого самоврядування, одиниць		5	5	5	5
Кількість осіб, яким забезпечено проведення тестування на знання загального і спеціального законодавства, абстрактного, логічного і вербального мислення, розв'язання ситуаційних завдань, тестування на рівень володіння іноземною мовою (англійська, французька), а також проведення іспитів на рівень володіння державною мовою, осіб	1 500	1 500	2 000	2 000	2 000

Національна комісія з цінних паперів та фондового ринку 615
(найменування головного розпорядника коштів державного бюджету) КВК

Показники видатків державного бюджету та надання кредитів з державного бюджету на 2025—2029 роки

тис. гривень

Найменування	2025 рік (звіт)	2026 рік (затверджено)	2027 рік (план)	2028 рік (план)	2029 рік (план)
Загальний фонд	310 433,7	318 729,7	318 729,7	318 729,7	318 729,7
Спеціальний фонд	35,2				
Разом	310 468,9	318 729,7	318 729,7	318 729,7	318 729,7

Цілі державної політики у відповідній сфері діяльності, формування та/або реалізацію якої забезпечує головний розпорядник коштів державного бюджету, та показники їх досягнення

Найменування цілей та показників їх досягнення	2025 рік (звіт)	2026 рік (план)	2027 рік (план)	2028 рік (план)	2029 рік (план)
Розвиток і функціонування ринків капіталу в Україні, сприяння адаптації національних ринків капіталу до міжнародних стандартів					
Забезпечення розроблення та супроводження розгляду законопроектів, штук	13	7	7	5	4
Надходження коштів до бюджету від здійснення ліцензування на провадження професійної діяльності на ринках капіталу та організованих товарних ринках, тис. гривень	210	84	182	224	224
Обсяг зареєстрованих випусків цінних паперів, тис. гривень	110 868 150,5	100 000 000	95 000 000	95 000 000	95 000 000
Кількість перевірок учасників ринків капіталу та професійних учасників організованих товарних ринків, одиниць		40	4	4	4
Упровадження єдиних стандартів звітності та обміну інформації					
Придбання ліцензій на право користування програмним забезпеченням для функціонування комплексної системи фінансової звітності на основі таксономії за міжнародними стандартами фінансової звітності в єдиному електронному форматі, тис. гривень	9 502	9 483,3	14 631,3	15 609,2	15 816,4
Рівень впровадження комплексної системи фінансової звітності на основі таксономії за міжнародними стандартами фінансової звітності в єдиному електронному форматі, відсотків	100				
Кількість прийнятих та опублікованих звітів у системі фінансової звітності, одиниць	29 914	18 800	18 800	18 800	18 800
Рівень забезпечення безперервності функціонування комплексної системи фінансової звітності на основі таксономії за міжнародними стандартами фінансової звітності в єдиному електронному форматі, відсотків		98	98	98	98

Національне антикорупційне бюро України 632
(найменування головного розпорядника коштів державного бюджету) КВК

Показники видатків державного бюджету та надання кредитів з державного бюджету на 2025—2029 роки

тис. гривень

Найменування	2025 рік (звіт)	2026 рік (затверджено)	2027 рік (план)	2028 рік (план)	2029 рік (план)
Загальний фонд	1 775 877,1	2 546 565,4	2 546 565,4	2 265 371,9	2 221 874,9
Спеціальний фонд	44 668,2	1 042	357,8	143,4	40,3
Разом	1 820 545,3	2 547 607,4	2 546 923,2	2 265 515,3	2 221 915,2

Цілі державної політики у відповідній сфері діяльності, формування та/або реалізацію якої забезпечує головний розпорядник коштів державного бюджету, та показники їх досягнення

Найменування цілей та показників їх досягнення	2025 рік (звіт)	2026 рік (план)	2027 рік (план)	2028 рік (план)	2029 рік (план)
Очищення влади від корупції для побудови та розвитку успішного суспільства та ефективної держави					
Кількість кримінальних проваджень, розпочатих у звітному періоді (у тому числі виділених в окреме провадження згідно з частиною третьою статті 217 Кримінального процесуального кодексу України), одиниць	737	650	660	670	680
Кількість кримінальних проваджень, у яких особі (особам) повідомлено про підозру про вчинення кримінальних правопорушень, одиниць	68	65	68	70	73
Кількість кримінальних проваджень, спрямованих до суду з обвинувальним актом або з інших підстав, передбачених Кримінальним процесуальним кодексом України, одиниць	124	75	78	80	83

Національне агентство з питань запобігання корупції 633
(найменування головного розпорядника коштів державного бюджету) КВК

Показники видатків державного бюджету та надання кредитів з державного бюджету на 2025—2029 роки

тис. гривень

Найменування	2025 рік (звіт)	2026 рік (затверджено)	2027 рік (план)	2028 рік (план)	2029 рік (план)
Загальний фонд	1 353 632,6	1 483 654,5	1 553 652,7	1 650 914,7	1 740 819,7
Спеціальний фонд	14 709,8				
Разом	1 368 342,4	1 483 654,5	1 553 652,7	1 650 914,7	1 740 819,7

Цілі державної політики у відповідній сфері діяльності, формування та/або реалізацію якої забезпечує головний розпорядник коштів державного бюджету, та показники їх досягнення

Найменування цілей та показників їх досягнення	2025 рік (звіт)	2026 рік (план)	2027 рік (план)	2028 рік (план)	2029 рік (план)
Запобігання корупції та підвищення рівня доброчесності осіб, уповноважених на виконання функцій держави або місцевого самоврядування, та прирівняних до них осіб					
Кількість перевірених декларацій осіб, уповноважених на виконання функцій держави або місцевого самоврядування, одиниць	1 024	1 000	1 000	1 000	1 000
Кількість опрацьованих запитів про перевірку відомостей щодо особи, яка претендує на зайняття посади, яка передбачає зайняття відповідального або особливо відповідального становища, або посади з підвищеним корупційним ризиком, одиниць	16 680	9 000	13 000	13 000	13 000
Кількість проведених моніторингів способу життя суб'єктів декларування, одиниць	259	210	210	210	210
Кількість проведених перевірок організації роботи із запобігання та виявлення корупції в державних органах та органах місцевого самоврядування, в тому числі позапланових, одиниць	12	10	10	10	10
Кількість антикорупційних експертиз проектів нормативно-правових актів, що вносяться на розгляд Верховної Ради України та Кабінету Міністрів України, одиниць	160	120	120	120	120
Кількість проаналізованих звітів щодо стану виконання антикорупційних програм, одиниць	60	50	50	50	50
Зменшення кількості порушень, що не стосуються фінансування політичних партій, у загальній кількості виявлених порушень, відсотків	5	5	5	5	5
Подолання політичної корупції, створення прозорих засад фінансування політичних партій					
Частка своєчасно затверджених та оприлюднених Національним агентством з питань запобігання корупції висновків за результатами аналізу (перевірки) звітів про майно, доходи, витрати і зобов'язання фінансового характеру політичних партій, відсотків	100	100	100	100	100

Національна комісія, що здійснює державне регулювання у сферах енергетики та комунальних послуг 634
(найменування головного розпорядника коштів державного бюджету) КВК

Показники видатків державного бюджету та надання кредитів з державного бюджету на 2025—2029 роки

тис. гривень

Найменування	2025 рік (звіт)	2026 рік (затверджено)	2027 рік (план)	2028 рік (план)	2029 рік (план)
Загальний фонд					
Спеціальний фонд	791 488,7	1 069 427,2	1 280 417,7	1 252 558,8	1 310 419,3
Разом	791 488,7	1 069 427,2	1 280 417,7	1 252 558,8	1 310 419,3

Цілі державної політики у відповідній сфері діяльності, формування та/або реалізацію якої забезпечує головний розпорядник коштів державного бюджету, та показники їх досягнення

Найменування цілей та показників їх досягнення	2025 рік (звіт)	2026 рік (план)	2027 рік (план)	2028 рік (план)	2029 рік (план)
Забезпечення ефективного функціонування та розвитку ринків у сферах енергетики та комунальних послуг					
Кількість виданих та переоформлених ліцензій, штук	334	240	240	240	240
Кількість проведених перевірок, штук	333	300	300	300	300
Кількість проведених розслідувань, штук	2	5	7	8	9
Кількість зареєстрованих (внесених змін до реєстру) / виключених з реєстру учасників оптового енергетичного ринку, штук	1 374	800	500	500	500
Реалізація цінової і тарифної політики у сферах енергетики та комунальних послуг					
Кількість тарифів, установлених/переглянутих НКРЕКП у сфері електроенергетики, нафтогазовому комплексі, теплопостачання, послуги з централізованого опалення та постачання гарячої води, централізованого водопостачання та водовідведення, одиниць	7 247	7 004	7 027	6 891	6 915
Кількість затверджених нормативів розподілу коштів, що надходять на поточні рахунки із спеціальним режимом використання як плата за послуги розподілу природного газу операторів газорозподільної системи, штук	156				
Сприяння ефективному відкриттю ринків у сферах енергетики та комунальних послуг для всіх споживачів і постачальників та забезпечення недискримінаційного доступу користувачів до мереж / трубопроводів					
Кількість прийнятих рішень (постанов, розпоряджень) НКРЕКП, штук	3 043	2 700	2 700	2 700	2 700
Кількість затверджених ставок плати за приєднання до електричних мереж за: стандартне приєднання; нестандартне приєднання потужності; лінійну частину приєднання, одиниць	14 814	14 814	14 814	14 814	14 814
Створення сприятливих умов для залучення інвестицій у розвиток ринків у сферах енергетики та комунальних послуг					
Кількість схвалених НКРЕКП інвестиційних програм ліцензіатів у сфері електроенергетики, теплопостачання, централізованого водопостачання та водовідведення, затверджених НКРЕКП планів розвитку у нафтогазовому комплексі, штук	204	147	98	98	98
Рівень оснащення житлових будинків приладами обліку природного газу, де газ використовується населенням для приготування їжі, відсотків	96	97	95	96	96
Кількість виданих гарантій походження, штук	14 896 997	15 000 000	15 000 000	15 000 000	15 000 000
Забезпечення захисту прав споживачів товарів, послуг у сферах енергетики та комунальних послуг					
Кількість опрацьованих НКРЕКП звернень громадян, штук	34 164	20 000	20 000	20 000	20 000
Кількість запитів на інформацію, штук	1 089	700	700	700	700
Індекси середньої тривалості довгих перерв (технологічних порушень в електричних мережах ліцензіата та запланованих без попередження споживача) в електропостачанні (SAIDI) для міської та сільської території на рівнях напруги 0,4—20 кВ, хвилин	398	509	479	448	418

ДОКУМЕНТИ

Державне космічне агентство України 638

(найменування головного розпорядника коштів державного бюджету) КВК

Показники видатків державного бюджету та надання кредитів з державного бюджету на 2025—2029 роки

тис. гривень

Найменування	2025 рік (звіт)	2026 рік (затверджено)	2027 рік (план)	2028 рік (план)	2029 рік (план)
Загальний фонд	1 018 924,6	947 961,9	988 805,7	1 027 488,5	1 061 850,2
Спеціальний фонд	114 372,6	15 674,8	15 714,1	15 730,8	15 752,9
Разом	1 133 297,2	963 636,7	1 004 519,8	1 043 219,3	1 077 603,1

Цілі державної політики у відповідній сфері діяльності, формування та/або реалізацію якої забезпечує головний розпорядник коштів державного бюджету, та показники їх досягнення

Найменування цілей та показників їх досягнення	2025 рік (звіт)	2026 рік (план)	2027 рік (план)	2028 рік (план)	2029 рік (план)
Підвищення ефективності використання космічного потенціалу для розв'язання завдань соціально-економічного розвитку суспільства, а також у сфері оборони і національної безпеки					
Кількість прийнятої та обробленої інформації дистанційного зондування Землі, одиниць	271 586	40 200	41 550	41 550	41 550
Кількість сеансів зв'язку та сеансів забезпечення зв'язку з космічними апаратами (космічними об'єктами), одиниць	44 587	26 870	33 270	34 270	35 270
Ліквідація стратегічної ядерної зброї, включаючи екологічно безпечне знищення ракетного палива. Утилізація компонентів рідкого ракетного палива (гептилу)					
Обсяг утилізації твердого ракетного палива, тонн	189,7				
Рівень утилізації твердого ракетного палива, відсотків	100				
Обсяг твердого ракетного палива, що знаходиться на зберіганні на початок звітного періоду, тонн	189,7				
Обсяг пробного утилізованого некондиційного гептилу, тонн	36,1				
Обсяг рідкого ракетного палива (гептилу), що знаходиться на зберіганні на початок звітного періоду, тонн	36,1				
Рівень пробної утилізації некондиційного гептилу, відсотків	100				

Державне бюро розслідувань 642

(найменування головного розпорядника коштів державного бюджету) КВК

Показники видатків державного бюджету та надання кредитів з державного бюджету на 2025—2029 роки

тис. гривень

Найменування	2025 рік (звіт)	2026 рік (затверджено)	2027 рік (план)	2028 рік (план)	2029 рік (план)
Загальний фонд	3 827 925,4	4 712 579,6	4 712 579,6	4 712 579,6	4 712 579,6
Спеціальний фонд	212 922,5				
Разом	4 040 847,9	4 712 579,6	4 712 579,6	4 712 579,6	4 712 579,6

Цілі державної політики у відповідній сфері діяльності, формування та/або реалізацію якої забезпечує головний розпорядник коштів державного бюджету, та показники їх досягнення

Найменування цілей та показників їх досягнення	2025 рік (звіт)	2026 рік (план)	2027 рік (план)	2028 рік (план)	2029 рік (план)
Встановлення справедливості у суспільстві шляхом незалежного та всебічного розслідування кримінальних правопорушень задля притягнення винних до встановленої законом відповідальності, незважаючи на їхні посади, зв'язки та ресурси					
Кількість кримінальних проваджень, у яких розпочато досудове розслідування (у тому числі виділених в окреме провадження згідно з частиною третьою статті 217 Кримінального процесуального кодексу України), одиниць	218 847	120 000	120 000	120 000	120 000
Кількість закінчених кримінальних проваджень з направленням до суду обвинувального акта або клопотання, одиниць	7 420	7 000	7 000	7 000	7 000
Кількість кримінальних проваджень, досудове розслідування у яких закінчено, одиниць	28 503	25 000	25 000	25 000	25 000
Питома вага кримінальних проваджень, у яких обвинувальні акти направлено до суду, з числа кримінальних проваджень, у яких закінчено досудове розслідування, відсотків	26	28	28	28	28

Національне агентство України з питань виявлення, розшуку та управління активами, одержаними від корупційних та інших злочинів 643

(найменування головного розпорядника коштів державного бюджету) КВК

Показники видатків державного бюджету та надання кредитів з державного бюджету на 2025—2029 роки

тис. гривень

Найменування	2025 рік (звіт)	2026 рік (затверджено)	2027 рік (план)	2028 рік (план)	2029 рік (план)
Загальний фонд	316 006,3	430 496,3	430 496,3	430 496,3	430 496,3
Спеціальний фонд	17 354,3				
Разом	333 360,6	430 496,3	430 496,3	430 496,3	430 496,3

Цілі державної політики у відповідній сфері діяльності, формування та/або реалізацію якої забезпечує головний розпорядник коштів державного бюджету, та показники їх досягнення

Найменування цілей та показників їх досягнення	2025 рік (звіт)	2026 рік (план)	2027 рік (план)	2028 рік (план)	2029 рік (план)
Ефективне виявлення та розшук активів на виконання звернень (запитів) суб'єктів, визначених законодавством, у кримінальному, цивільному та адміністративному процесах, управління та збереження переданих активів, на які накладено арешт або які конфісковано у рамках кримінального провадження, та генерування надходжень до Державного бюджету України					
Кількість запитів, направлених до іноземних юрисдикцій з метою розшуку активів, на які може бути накладено арешт в рамках кримінального провадження, одиниць	544				
Кількість активів, які передані в управління АРМА, одиниць	8 533	5 501	2 773	2 773	2 773
Надходження до Державного бюджету України від реалізації активів, що перебувають в управлінні АРМА, у разі їх конфіскації, відповідно до положень статті 23 Закону України про Національне агентство, тис. гривень	2 825 095,2	1 412 602,5	44 400	44 400	44 400
Надходження до Державного бюджету України від здійснення заходів з управління активами на підставі відповідної ухвали суду або згоди власника, тис. гривень	1 703 065,6	1 438 859,2	1 200 000	1 300 000	1 300 000
Кількість заходів з представництва у галузі виявлення, розшуку та управління активами за кордоном, одиниць	29	16	16	16	16
Кількість розроблених проектів нормативно-правових актів щодо формування та реалізації державної політики у сфері виявлення, розшуку та управління активами, одиниць	20	4	5	5	5
Надходження до Державного бюджету України від реалізації арештованих активів, які передані АРМА для здійснення заходів з управління у разі, якщо за результатами кримінального провадження застосовано конфіскацію чи спеціальну конфіскацію, тис. гривень		255,3	510,5	510,5	510,5
Кількість надісланих запитів з органів іноземних держав, до компетенції яких належать питання щодо виявлення, розшуку та управління активами, одержаними від корупційних та інших кримінальних правопорушень, інших компетентних органів іноземних держав, відповідних міжнародних організацій, одиниць		435	435	435	435
Кількість активів, щодо яких проведено заходи з оцінювання, експертизи, охорони, збереження та транспортування, одиниць	4 324	3 011	3 011	3 011	3 011

Національна рада України з питань телебачення і радіомовлення 644

(найменування головного розпорядника коштів державного бюджету) КВК

Показники видатків державного бюджету та надання кредитів з державного бюджету на 2025—2029 роки

тис. гривень

Найменування	2025 рік (звіт)	2026 рік (затверджено)	2027 рік (план)	2028 рік (план)	2029 рік (план)
Загальний фонд	219 178,8	239 885,5	239 885,5	239 885,5	239 885,5
Спеціальний фонд	3 141,6				
Разом	222 320,4	239 885,5	239 885,5	239 885,5	239 885,5

Цілі державної політики у відповідній сфері діяльності, формування та/або реалізацію якої забезпечує головний розпорядник коштів державного бюджету, та показники їх досягнення

Найменування цілей та показників їх досягнення	2025 рік (звіт)	2026 рік (план)	2027 рік (план)	2028 рік (план)	2029 рік (план)
Захист інформаційного простору від впливу держави-агресора					
Кількість перевірок суб'єктів у сфері медіа, одиниць	130	96	51	84	38
Кількість офіційних (добових / тижневих) моніторингів, з них:, одиниць	3 422	3 300	3 300	3 300	3 300
проведення аналізу гендерної рівності українських медіа, одиниць	1	1	1	1	1
проведення моніторингу та аналізу гендерного балансу у контенті українських медіа, одиниць	1	1	1	1	1
Розвиток каналів мовлення та багатоканальних мереж, стимулювання конкурентного медіасередовища					
Кількість замовлених розрахунків щодо можливості та умов користування радіочастотним спектром для потреб мовлення, у тому числі для тимчасового мовлення, штук	49	50	45	45	45
Цифровізація процесів для підвищення ефективності діяльності регулятора					
Кількість розглянутих заяв від претендентів і суб'єктів у сфері медіа на ліцензування та реєстрацію, штук	2 128	2 600	1 500	1 600	1 550
Кількість ухвалених рішень Національної ради України з питань телебачення і радіомовлення про внесення відомостей до Реєстру суб'єктів у сфері медіа щодо ліцензування та реєстрації, штук	1 887	2 200	1 400	1 500	1 450
Надходження коштів за видачу або продовження строку дії ліцензії на мовлення, ліцензії на постачання послуг для потреб мовлення, внесення змін до Реєстру суб'єктів у сфері медіа, за реєстрацію суб'єктів у сфері медіа та іноземних лінійних медіа, сплачених відповідно до Закону України "Про медіа", тис. гривень	143 960,6	23 000	24 000	22 000	21 000
Посилення суб'єктності України на міжнародній арені та участь у формуванні порядку денного міжнародних інформаційних процесів					
Рівень виконання зобов'язання зі сплати членських внесків до Європейської платформи регуляторних органів (EPRA), відсотків	100	100	100	100	100

Бюро економічної безпеки України 649

(найменування головного розпорядника коштів державного бюджету) КВК

Показники видатків державного бюджету та надання кредитів з державного бюджету на 2025—2029 роки

тис. гривень

Найменування	2025 рік (звіт)	2026 рік (затверджено)	2027 рік (план)	2028 рік (план)	2029 рік (план)
Загальний фонд	1 766 535,6	2 187 763,1	2 187 763,1	2 187 763,1	2 187 763,1
Спеціальний фонд	67 766,7	125,9	136		
Разом	1 834 302,3	2 187 889	2 187 899,1	2 187 763,1	2 187 763,1

Цілі державної політики у відповідній сфері діяльності, формування та/або реалізацію якої забезпечує головний розпорядник коштів державного бюджету, та показники їх досягнення

Найменування цілей та показників їх досягнення	2025 рік (звіт)	2026 рік (план)	2027 рік (план)	2028 рік (план)	2029 рік (план)
Протидія правопорушенням, що посягають на функціонування економіки держави					
Кількість наданих пропозицій щодо внесення змін до нормативно-правових актів з питань усунення передумов для створення схем протиправної діяльності у сфері економіки, одиниць	19				
Кількість наданих пропозицій щодо внесення змін до нормативно-правових актів з питань усунення передумов для створення схем протиправної діяльності у сфері економіки за результатами аналізу ризиків вчинення кримінальних правопорушень, що належать до підслідності органів Бюро економічної безпеки України для запобігання їх виникненню у майбутньому, одиниць		12	12	12	12
Кількість складених аналітичних висновків і рекомендацій для державних органів, органів місцевого самоврядування з метою підвищення ефективності прийняття ними управлінських рішень щодо регулювання відносин у сфері економіки, одиниць	710	250	300	350	400
Кількість складених інформаційних документів, одиниць	1 477	900	1 000	1 100	1 200
Кількість складених аналітичних продуктів, одиниць	1 529	1 100	1 200	1 300	1 400
Кількість зареєстрованих заяв і повідомлень про кримінальні правопорушення, одиниць	4 263	4 000	4 100	4 300	4 500
Кількість направлених до суду кримінальних проваджень, одиниць		100	910	920	930
Кількість кримінальних проваджень, розпочатих детективами Бюро економічної безпеки України, одиниць	3 276	3 000	3 050	3 100	3 150
Сума відшкодованих збитків за закінченими кримінальними провадженнями, млн гривень	3 820,3	5 000	6 000	6 000	6 000
Кількість закінчених кримінальних проваджень, одиниць	2 029	2 200	2 200	2 200	2 300
Кількість розпочатих кримінальних проваджень за фактами вчинення кримінальних правопорушень, пов'язаних з отриманням та використанням міжнародної технічної допомоги, одиниць		20			
Кількість створених проектів Єдиної інформаційної системи Бюро економічної безпеки України, одиниць	1				
Кількість розроблених MVP версій (аналітичного модуля) в межах створення Єдиної інформаційної системи Бюро економічної безпеки України, одиниць		1			
Частка жінок на державній службі, відсотків	62	60	60	60	60
Частка жінок із спеціальними званнями Бюро економічної безпеки України, відсотків	18	20	20	20	20

Рада національної безпеки і оборони України 650

(найменування головного розпорядника коштів державного бюджету) КВК

Показники видатків державного бюджету та надання кредитів з державного бюджету на 2025—2029 роки

тис. гривень

Найменування	2025 рік (звіт)	2026 рік (затверджено)	2027 рік (план)	2028 рік (план)	2029 рік (план)
Загальний фонд	310 859,3	337 576,1	337 576,1	334 525,1	334 525,1
Спеціальний фонд	18 121,5				
Разом	328 980,8	337 576,1	337 576,1	334 525,1	334 525,1

Цілі державної політики у відповідній сфері діяльності, формування та/або реалізацію якої забезпечує головний розпорядник коштів державного бюджету, та показники їх досягнення

Найменування цілей та показників їх досягнення	2025 рік (звіт)	2026 рік (план)	2027 рік (план)	2028 рік (план)	2029 рік (план)
Вивчення та аналіз ситуації у сфері національної безпеки і оборони, підготовка та внесення Президентові України, Раді національної безпеки і оборони України пропозицій щодо вдосконалення системи забезпечення національної безпеки і оборони					
Кількість підготовлених проектів указів Президента України про введення в дію рішень Ради національної безпеки і оборони України, проектів інших нормативно-правових актів у сфері національної безпеки і оборони України, одиниць	100	45	45	45	45
Кількість питань, підготовлених для розгляду на засіданнях Ради національної безпеки і оборони України, одиниць	90	32	32	32	32
Кількість проведених засідань Ради національної безпеки і оборони України, одиниць	83	14	14	14	14
Посилення спроможності національної системи кібербезпеки для ефективної протидії кіберзагрозам у сучасному безпековому середовищі					
Кількість проведених засідань Національного координаційного центру кібербезпеки, одиниць	4	4	4	4	4
Кількість питань, підготовлених для розгляду на засіданнях Національного координаційного центру кібербезпеки, одиниць	16	16	16	16	16
Кількість заходів у сфері кібербезпеки, спрямованих на посилення спроможностей суб'єктів національної системи кібербезпеки, організованих та проведених за участю Національного координаційного центру кібербезпеки, одиниць	24	24	24	24	24
Виявлення та протидія дезінформації, пропаганді, деструктивним інформаційним впливам і кампаніям, які загрожують національній безпеці і національним інтересам в інформаційній сфері					
Кількість заходів у сфері інформаційної безпеки, спрямованих на посилення спроможностей суб'єктів сектору безпеки і оборони, за участю працівників Центру протидії дезінформації,	35	20	20	20	20
Кількість підготовлених звітів за результатами виявлених інформаційних загроз у сфері національної безпеки і оборони та рекомендацій щодо реагування, надісланих до Ради національної безпеки і оборони України, одиниць	108	42	42	42	42
Кількість підготовлених та внесених матеріалів (зведень) до Ради національної безпеки і оборони України за результатами моніторингу подій та явищ дезінформації, пропаганди, маніпулювання громадською думкою в інформаційному просторі України, одиниць	52	50	50	50	50
Опрацювання та підготовка матеріалів до засідань Ставки Верховного Головнокомандувача, організація її засідань та контроль за виконанням наказів та директив Верховного Головнокомандувача Збройних Сил України					
Кількість проведених засідань Ставки Верховного Головнокомандувача Збройних Сил України, одиниць	58	50	50	50	50
Кількість питань, підготовлених для розгляду на засіданнях Ставки Верховного Головнокомандувача, одиниць	963	100	100	100	100
Кількість підготовлених пропозицій до рішень Верховного Головнокомандувача Збройних Сил України, одиниць	737	200	200	200	200

Рахункова палата 651

(найменування головного розпорядника коштів державного бюджету) КВК

Показники видатків державного бюджету та надання кредитів з державного бюджету на 2025—2029 роки

тис. гривень

Найменування	2025 рік (звіт)	2026 рік (затверджено)	2027 рік (план)	2028 рік (план)	2029 рік (план)
Загальний фонд	718 237,4	1 181 169,6	1 169 153,6	1 169 153,6	1 169 153,6
Спеціальний фонд	600	15,6	156,3	169,2	180,4
Разом	718 837,4	1 181 185,2	1 169 309,9	1 169 322,8	1 169 334

Цілі державної політики у відповідній сфері діяльності, формування та/або реалізацію якої забезпечує головний розпорядник коштів державного бюджету, та показники їх досягнення

Найменування цілей та показників їх досягнення	2025 рік (звіт)	2026 рік (план)	2027 рік (план)	2028 рік (план)	2029 рік (план)
Забезпечення контролю від імені Верховної Ради України за надходженням та використанням публічних коштів та майна					
Кількість штатних одиниць, одиниць	850	1 000	1 000	1 000	
у тому числі: державних аудиторів, одиниць	560	710	710	710	
державних службовців, одиниць	210	210	210	210	
інших категорій посад, одиниць	80	80	80	80	
Кількість міжнародних організацій вищих органів фінансового контролю (аудиту), членом яких є Рахункова палата, одиниць	2	2	2	2	
Загальна площа адміністративних приміщень, включаючи орендовані, кв. метрів	18 475,1	19 625,1	19 625,1	19 625,1	
Кількість проведених заходів державного зовнішнього фінансового контролю (аудиту), одиниць	52	58	63	65	
з них: аналізів виконання Державного бюджету України, експертизи проекту закону про Державний бюджет України, одиниць	6	6	6	6	
Кількість рекомендацій Рахункової палати, наданих за результатами проведених заходів державного зовнішнього фінансового контролю (аудиту), одиниць	572	638	693	715	
Кількість об'єктів контролю, охоплених заходами державного зовнішнього фінансового контролю (аудиту), одиниць	231	255	277	286	
Кількість державних аудиторів, що пройшли професійне навчання, осіб	130	106	98	93	
у тому числі: жінок, осіб	72	71	60	51	
чоловіків, осіб	58	35	38	42	
Кількість державних службовців, що пройшли професійне навчання, осіб	69	50	40	40	
у тому числі: жінок, осіб	39	40	30	33	
чоловіків, осіб	30	10	10	7	
Кількість працівників інших категорій, що пройшли професійне навчання, осіб	2	1	5	6	
у тому числі: жінок, осіб	1	1	3	3	
чоловіків, осіб	1		2	3	
Кількість міжнародних заходів, в яких взято участь (конгреси, конференції, робочі та спеціальні групи INTOSAI та EUROSAI, спільні семінари і тренінги) за кордоном, одиниць	26	23	23	23	
Кількість міжнародних аудитів, одиниць	10	5	5	5	
Робочі органи міжнародних організацій вищих органів фінансового контролю (аудиту), в роботі яких бере участь Рахункова палата у відсотках до їх загальної кількості, відсотків	63	63	63	63	
Кількість розглянутих питань на комітетах Верховної Ради України, що стосуються діяльності Рахункової палати, одиниць	135	80	82	85	
Кількість новинних добірок з медіа про діяльність Рахункової палати, з інформаційного простору, одиниць	365	365	365	365	
Кількість придбаних комплектуючих до комп'ютерів, одиниць	250	250	250	250	
Кількість придбаного комп'ютерного та мережевого обладнання, одиниць	199				
Кількість комплектів послуг програмно-апаратної технічної підтримки, одиниць	3	4	4	4	
Кількість придбаних ліцензій програмного забезпечення, одиниць	1 792	1 092	1 092	1 092	
Кількість комплектів послуг технічної підтримки автоматизованих систем забезпечення, одиниць		7	7	7	
Середня кількість об'єктів контролю на одного державного аудитора, одиниць	0,4	0,4	0,4	0,4	
Частка жінок серед державних аудиторів, відсотків	55	65	65	65	
Частка жінок на державній службі у розрізі категорій посад, відсотків	55	75	75	75	
категорія "Б", відсотків	55	60	60	60	
категорія "В", відсотків	55	80	80	80	
Рівень виконання об'єктами контролю рекомендацій Рахункової палати, наданих за результатами проведених заходів державного зовнішнього фінансового контролю (аудиту), відсотків	84	86	87	88	
Посилення ролі Рахункової палати як вищого органу аудиту в Україні					
Кількість штатних одиниць, одиниць	535				
Кількість посадових осіб, що здійснюють контрольні заходи, осіб	290				
Кількість проведених заходів державного зовнішнього фінансового контролю (аудиту), одиниць	47				
Кількість висновків про результати аналізу виконання Державного бюджету України, експертизи проекту закону про Державний бюджет України, одиниць	6				
Кількість заходів державного зовнішнього фінансового контролю (аудиту) із соціальних питань, одиниць	13				
Кількість об'єктів контролю, охоплених заходами державного зовнішнього фінансового контролю (аудиту), одиниць	235				
Середня кількість об'єктів контролю на одну посадову особу, що здійснює контрольні заходи, одиниць	0,8				
Рівень виконання об'єктами контролю рекомендацій Рахункової палати, наданих за результатами проведених заходів державного зовнішнього фінансового контролю (аудиту), відсотків	78				
Частка жінок на державній службі у розрізі категорій посад, відсотків	73				
категорія "Б", відсотків	57				
категорія "В", відсотків	81				
Зміцнення організаційної спроможності та професійного потенціалу Рахункової палати					
Загальна площа адміністративних приміщень, включаючи орендовані, кв. метрів	15 875,1				
Вартість проведених у 2025 році робіт з реконструкції та капітального ремонту адміністративних будинків Рахункової палати у м. Києві та м. Вінниці, тис. гривень	1 940,5				
Кількість придбаних комплектуючих до комп'ютерів, одиниць	2 861				
Кількість придбаного комп'ютерного та мережевого обладнання, одиниць	486				
Кількість придбаних ліцензій програмного забезпечення, одиниць	1 696				
Сайт Рахункової палати, одиниць	1				
Кількість працівників, що підвищили кваліфікацію, осіб	191				
у тому числі: жінок, осіб	150				
чоловіків, осіб	41				
Кількість комплектів послуг програмно-апаратної технічної підтримки, одиниць	3				

ДОКУМЕНТИ

Визнання і довіра суспільства до діяльності Рахункової палати	
Кількість розміщених на офіційному веб-сайті Рахункової палати документів за результатами розгляду на засіданнях Рахункової палати, одиниць	1 108
Кількість розглянутих питань на комітетах Верховної Ради України, що стосуються діяльності Рахункової палати, одиниць	72
Кількість новинних добірок з електронних медіа про діяльність Рахункової палати, одиниць	365
Ефективне представництво Рахункової палати у міжнародній аудиторській спільноті	
Кількість міжнародних організацій вищих органів фінансового контролю, членом яких є Рахункова палата, одиниць	2
Кількість міжнародних заходів, в яких взято участь (конгреси, конференції, робочі та спеціальні групи INTOSAI та EUROSAI) за кордоном, одиниць	56
Робочі органи міжнародних організацій вищих органів фінансового контролю, в роботі яких бере участь Рахункова палата у відсотках до їх загальної кількості, відсотків	63
Кількість міжнародних аудитів, у проведенні яких взято участь, одиниць	11
Рівень здійснення запланованих заходів з міжнародного співробітництва, відсотків	207

Служба безпеки України 652

(найменування головного розпорядника коштів державного бюджету) КВК

Показники видатків державного бюджету та надання кредитів з державного бюджету на 2025—2029 роки

тис. гривень

Найменування	2025 рік (звіт)	2026 рік (затверджено)	2027 рік (план)	2028 рік (план)	2029 рік (план)
Загальний фонд	44 120 097,8	42 888 690,2	42 888 690,2	34 835 230,3	25 371 969,3
Спеціальний фонд	28 436 190,8	411 363	408 952	417 190,7	425 225,2
Разом	72 556 288,6	43 300 053,2	43 297 642,2	35 252 421	25 797 194,5

Цілі державної політики у відповідній сфері діяльності, формування та/або реалізацію якої забезпечує головний розпорядник коштів державного бюджету, та показники їх досягнення

Найменування цілей та показників їх досягнення	2025 рік (звіт)	2026 рік (план)	2027 рік (план)	2028 рік (план)	2029 рік (план)
Забезпечення державної безпеки України та захист її територіальної цілісності					
Рівень покриття потреби у видатках заходів із забезпечення державної безпеки України та захисту її територіальної цілісності, відсотків	66,3	63,2	48,8	58,1	42,3
Кількість кримінальних проваджень, що розслідувалися слідчими органів безпеки, одиниць	141 614	141 614	141 614	141 614	141 614
Реалізація прав військовослужбовців на забезпечення жилими приміщеннями					
Кількість житлових об'єктів, на яких проводяться роботи з будівництва, одиниць	6	4	3	2	2

Національна академія наук України 654

(найменування головного розпорядника коштів державного бюджету) КВК

Показники видатків державного бюджету та надання кредитів з державного бюджету на 2025—2029 роки

тис. гривень

Найменування	2025 рік (звіт)	2026 рік (затверджено)	2027 рік (план)	2028 рік (план)	2029 рік (план)
Загальний фонд	6 079 493,5	6 677 142,2	7 138 713,6	7 686 605,6	8 173 403
Спеціальний фонд	2 067 511,4	1 606 343,3	1 740 035,6	1 743 491,6	1 746 558,8
Разом	8 147 004,9	8 283 485,5	8 878 749,2	9 430 097,2	9 919 961,8

Цілі державної політики у відповідній сфері діяльності, формування та/або реалізацію якої забезпечує головний розпорядник коштів державного бюджету, та показники їх досягнення

Найменування цілей та показників їх досягнення	2025 рік (звіт)	2026 рік (план)	2027 рік (план)	2028 рік (план)	2029 рік (план)
Досягнення високого рівня розвитку науки і техніки					
Кількість впровадженої науково-технічної продукції (нових видів виробів, технологій, матеріалів, сортів рослин, методів, теорій тощо) за фундаментальними дослідженнями, державними цільовими програмами та прикладними науково-дослідними роботами, одиниць	1 934	1 788	1 540	1 510	1 478
Кількість створеної науково-технічної продукції (нових видів виробів, технологій, матеріалів, сортів рослин, методів, теорій тощо) за фундаментальними дослідженнями, державними цільовими програмами та прикладними науково-дослідними роботами, одиниць	4 730	4 319	3 469	3 400	3 330
Середньорічна кількість молодих учених — стипендіатів Національної академії наук України, осіб	317,1	320	320	320	320
Частка впровадженої науково-технічної продукції (нових видів виробів, технологій, матеріалів), відсотків	40,9	41,4	44,4	44,4	44,4
Кількість молодих вчених, які отримують стипендію Президента України, осіб	295	300	300	300	300
Кількість отриманих охоронних документів на об'єкти права інтелектуальної власності, одиниць	333	325	296	316	316
Кількість публікацій в наукових виданнях, одиниць	16 986	14 186	14 200	14 200	14 200
Випуск докторантів, осіб	67	97	55	55	55
Випуск аспірантів, які навчалися з відривом від виробництва, осіб	124	322	303	315	315

Національна академія педагогічних наук України 655

(найменування головного розпорядника коштів державного бюджету) КВК

Показники видатків державного бюджету та надання кредитів з державного бюджету на 2025—2029 роки

тис. гривень

Найменування	2025 рік (звіт)	2026 рік (затверджено)	2027 рік (план)	2028 рік (план)	2029 рік (план)
Загальний фонд	254 283,9	274 551,7	300 322,4	324 804,7	346 555
Спеціальний фонд	52 639,8	55 814,2	58 971,5	61 323,5	65 066,5
Разом	306 923,7	330 365,9	359 293,9	386 128,2	411 621,5

Цілі державної політики у відповідній сфері діяльності, формування та/або реалізацію якої забезпечує головний розпорядник коштів державного бюджету, та показники їх досягнення

Найменування цілей та показників їх досягнення	2025 рік (звіт)	2026 рік (план)	2027 рік (план)	2028 рік (план)	2029 рік (план)
Підвищення наукового потенціалу в галузі освіти, педагогіки і психології, посилення його впливу на модернізацію усіх ланок національної освіти					
Середньорічна кількість аспірантів з відривом від виробництва, осіб	201,9	176	108,9	30,5	13,6
Середньорічна кількість докторантів, осіб	33,3	25,7	16,5	12	
Кількість фундаментальних наукових досліджень, які виконуються за пріоритетними напрямами розвитку науки і техніки, одиниць	36	41	44	44	44
Кількість прикладних наукових досліджень, які виконуються за пріоритетними напрямами розвитку науки і техніки, одиниць	70	62	59	59	59
Кількість підготовлених навчальних, навчально-методичних посібників, підручників, навчальних програм, методичних рекомендацій тощо за завершеними прикладними науковими дослідженнями, одиниць	195	99	105	72	72
Кількість підготовлених монографій, посібників, методичних рекомендацій, довідників тощо за завершеними фундаментальними науковими дослідженнями, одиниць	61	15	48	39	39
Кількість завершених та впроваджених у відповідному році фундаментальних наукових досліджень, одиниць	20	6	18	19	7
Кількість завершених та впроваджених у відповідному році прикладних наукових досліджень, одиниць	38	28	30	13	16
Кількість документів, які входять до складу наукового об'єкта, що становлять національне надбання, одиниць	28 081	28 081	28 081	28 081	28 081
Кількість користувачів сайту Електронної бібліотеки Національної академії педагогічних наук України, осіб	50 500	100 000	100 000	100 000	100 000
Кількість наукових публікацій, підготовлених членами Національної академії педагогічних наук України, одиниць	849	750	765	784	804
Кількість публікацій наукових установ у Scopus та інших наукометричних базах даних, одиниць	1 008	757	728	728	728
Прийом слухачів (педагогічних, науково-педагогічних працівників) програм підвищення кваліфікації, осіб	4 308	4 025	4 025	4 025	4 025
Кількість відвідувачів наукової бібліотеки протягом року, осіб	63 125	87 000	87 000	87 000	87 000

Національна академія медичних наук України 656

(найменування головного розпорядника коштів державного бюджету) КВК

Показники видатків державного бюджету та надання кредитів з державного бюджету на 2025—2029 роки

тис. гривень

Найменування	2025 рік (звіт)	2026 рік (затверджено)	2027 рік (план)	2028 рік (план)	2029 рік (план)
Загальний фонд	1 323 777,5	988 779,5	1 036 508,5	1 087 211,3	1 132 258,3
Спеціальний фонд	5 766 875,2	5 013 850,4	5 452 054,1	5 460 227,1	5 466 865,1
Разом	7 090 652,7	6 002 629,9	6 488 562,6	6 547 438,4	6 599 123,4

Цілі державної політики у відповідній сфері діяльності, формування та/або реалізацію якої забезпечує головний розпорядник коштів державного бюджету, та показники їх досягнення

Найменування цілей та показників їх досягнення	2025 рік (звіт)	2026 рік (план)	2027 рік (план)	2028 рік (план)	2029 рік (план)
Розвиток наукового потенціалу України та підвищення ефективності його використання					
Кількість фундаментальних наукових досліджень, що виконуються за пріоритетними напрямами, одиниць	51	49	52	52	48
Кількість прикладних наукових досліджень, що виконуються за пріоритетними напрямами, одиниць	490	515	519	521	488
Кількість наукових досліджень, що виконуються за пріоритетними напрямами колективами молодих вчених, одиниць	8	8	8	8	8
Середньорічна кількість аспірантів, які навчаються з відривом від виробництва, осіб	104	122	150	163	121
Середньорічна кількість докторантів, осіб	7	8	9	9	6
Кількість створених нових технологій за прикладними науковими дослідженнями, одиниць	45	62	64	66	65
Кількість отриманих у патентних відомствах охоронних документів на об'єкти права інтелектуальної власності, одиниць	30	32	34	35	82
Кількість поданих заявок на отримання охоронних документів, одиниць	34	37	39	40	75
Кількість цитувань у наукових виданнях, які індексуються у міжнародних наукометричних базах даних, одиниць	1 550	700	750	750	780
Частка впроваджених нових технологій у клініках науково-дослідних установ, відсотків	100	100	100	100	100
Впровадження досягнень медичної науки у сферу охорони здоров'я					
Кількість послуг з надання спеціалізованої медичної допомоги, тис. одиниць		1 012	1 012	1 012	841,6

Національна академія мистецтв України 657

(найменування головного розпорядника коштів державного бюджету) КВК

Показники видатків державного бюджету та надання кредитів з державного бюджету на 2025—2029 роки

тис. гривень

Найменування	2025 рік (звіт)	2026 рік (затверджено)	2027 рік (план)	2028 рік (план)	2029 рік (план)
Загальний фонд	45 355,2	49 199	53 451,2	57 488,6	61 073,5
Спеціальний фонд	81,8				
Разом	45 437	49 199	53 451,2	57 488,6	61 073,5

Цілі державної політики у відповідній сфері діяльності, формування та/або реалізацію якої забезпечує головний розпорядник коштів державного бюджету, та показники їх досягнення

Найменування цілей та показників їх досягнення	2025 рік (звіт)	2026 рік (план)	2027 рік (план)	2028 рік (план)	2029 рік (план)
Розвиток українського мистецтва, відродження національних традицій					
Середньорічна кількість аспірантів, які навчаються з відривом від виробництва, одиниць	13,8	15,3	17	17,3	17,2
Кількість наукових і художніх творів, рецензованих членами Національної академії мистецтв України, одиниць	296	280	270	270	270
Кількість науково-творчих програм/проектів з відповідними європейськими академіями чи організаціями в рамках європейської інтеграційної політики в гуманітарній сфері, одиниць	3	3	3	3	3
Наукова експертиза дисертаційних досліджень у мистецьких закладах вищої освіти та науково-дослідних інститутах, одиниць	52	48	46	46	46
Кількість опублікованих наукових фахових збірників, наукових праць, монографій, словників тощо, підготовлених науковими установами Національної академії мистецтв України, одиниць	14	14	14	14	14
Науковий аналіз законопроектів, що стосуються мистецької освіти і науки, культури та культурної спадщини, одиниць	10	10	10	10	10
Кількість наукових заходів (симпозіуми, конференції, семінари, засідання за круглим столом), в яких взяли участь науковці наукових установ Національної академії мистецтв України, одиниць	38	39	40	40	40
Забезпечення виконання плану наукових робіт установами Національної академії мистецтв України, відсотків	100	100	100	100	100
Кількість цитувань у наукових виданнях, які індексуються в міжнародних базах даних, зокрема Google Scholar, одиниць	400	450	500	520	520
Кількість спеціалізованих вчених рад, експертних рад, художніх рад, редакційних колегій, в яких беруть участь члени Національної академії мистецтв України, одиниць	180	160	145	145	145
Кількість завершених та впроваджених тем фундаментальних наукових досліджень у поточному році, одиниць	10	1	9	7	1
Кількість міжнародних виставок, фестивалів, організованих підрозділами Національної академії мистецтв України, одиниць	4	4	4	4	4
Середні витрати на виконання одного фундаментального наукового дослідження, тис. гривень	1 141,4	1 222,7	1 173,9	1 161,9	1 152,3
Кількість наукових семінарів і конференцій, в яких взяли участь члени Національної академії мистецтв України, одиниць	155	155	155	155	155
Середні витрати на навчання одного аспіранта, який навчається з відривом від виробництва, гривень	115 623,2	126 261,4	136 864,7	148 468,2	160 447,7
Середня кількість наукових публікацій на одного члена Національної академії мистецтв України, одиниць	3	3,1	2,9	2,9	2,9
Кількість створених творів у різних жанрах і видах мистецтва членами Національної академії мистецтв України, одиниць	640	642	643	643	643
Кількість наукових публікацій, підготовлених членами Національної академії мистецтв України, одиниць	350	350	300	300	300
Кількість міжнародних виставок, фестивалів, у яких беруть участь члени Національної академії мистецтв України, одиниць	45	46	47	47	47
Кількість поданих заявок на грантову підтримку наукових досліджень, одиниць	5	5	5	5	5
Кількість міжнародних конференцій, засідань за круглим столом, організованих науковими установами Національної академії мистецтв України, одиниць	5	5	5	5	5
Кількість тем фундаментальних наукових досліджень з пріоритетних напрямів, одиниць	20	20	20	20	20
Кількість проведених заходів щодо контролю за ефективністю використання об'єктів майнового комплексу, одиниць	1	1	1	1	1
Кількість міжнародних конференцій, засідань за круглим столом, у яких беруть участь члени Національної академії мистецтв України, одиниць	62	62	62	62	62
Кількість публікацій у наукових фахових виданнях, одиниць	120	121	122	122	122
Частка завершених та впроваджених у поточному році тем фундаментальних наукових досліджень, відсотків	50	5	45	35	5
Щомісячна довічна плата за звання одному дійсному члену (академіку), гривень	4 601	4 601	4 601	4 601	4 601
Щомісячна довічна плата за звання одному члену-кореспонденту, гривень	3 060	3 060	3 060	3 060	3 060
Прийом аспірантів, які навчаються з відривом від виробництва, осіб	4	4	4	4	4
Випуск аспірантів, які навчаються з відривом від виробництва, осіб	2	2	4	4	5
Середня кількість створених творів на одного члена Національної академії мистецтв України, одиниць	6	6	6	6	6

Національна академія правових наук України 658

(найменування головного розпорядника коштів державного бюджету) КВК

Показники видатків державного бюджету та надання кредитів з державного бюджету на 2025—2029 роки

тис. гривень

Найменування	2025 рік (звіт)	2026 рік (затверджено)	2027 рік (план)	2028 рік (план)	2029 рік (план)
Загальний фонд	84 963,9	91 891	100 259,3	108 207,3	115 266,8
Спеціальний фонд	11 547,8	10 029,6	9 405,1	9 530,9	9 686,7
Разом	96 511,7	101 920,6	109 664,4	117 738,2	124 953,5

Цілі державної політики у відповідній сфері діяльності, формування та/або реалізацію якої забезпечує головний розпорядник коштів державного бюджету, та показники їх досягнення

Найменування цілей та показників їх досягнення	2025 рік (звіт)	2026 рік (план)	2027 рік (план)	2028 рік (план)	2029 рік (план)
Комплексний розвиток правової науки, сприяння її інтеграції у світовий науковий простір, вдосконалення національної правової системи					
Кількість міжнародних конференцій, засідань за круглим столом, в яких беруть участь члени Національної академії правових наук України, одиниць	260	65	65	65	75
Кількість розроблених проектів нормативно-правових актів та концепцій розвитку законодавства, одиниць	36	34	40	40	35
Кількість статей у наукових виданнях, які індексуються у міжнародних наукометричних базах даних Scopus, Web of Science, одиниць	66	50	55	55	60
Кількість опублікованих тез наукових доповідей та повідомлень за результатами проведених конференцій, одиниць	832	712	978	978	980
Кількість виданих збірників наукових праць, аналітичних досліджень, реферативних оглядів та коментарів до законодавства, одиниць	71	55	54	54	55
Кількість публікацій у наукових виданнях, підготовлених членами Національної академії правових наук України, одиниць	357	170	170	170	180
Кількість проектів нормативно-правових актів та наданих науково-правових висновків, підготовлених членами Національної академії правових наук України, одиниць	200	60	60	60	70
Кількість проведених наукових конференцій, семінарів, форумів, засідань за круглим столом, одиниць	60	46	50	50	52
Кількість виданих збірників наукових праць, одиниць	5	5	4	4	5
Кількість статей у наукових виданнях, які індексуються у міжнародних наукометричних базах даних Scopus, Web of Science, одиниць	56	39	53	53	55
Кількість проведених засідань загальних зборів, президії та бюро Національної академії правових наук України, одиниць	27	19	19	19	20
Кількість опублікованих наукових статей у наукових періодичних виданнях, одиниць	405	370	366	366	375
Кількість отриманих свідоцтв про реєстрацію авторських прав на наукові твори, патентів, одиниць	25	26	11	11	15
Кількість наданих науково-правових висновків щодо правозастосовної діяльності на запити Конституційного Суду України, Верховного Суду та органів державної влади, одиниць	50	40	46	46	48
Кількість опублікованих монографій (розділів монографій), навчальних і науково-практичних видань, одиниць	39	27	29	29	30
Кількість наданих науково-правових висновків до проектів нормативно-правових актів, одиниць	136	102	100	100	110
Кількість виданих періодичних видань (журналів), що включені до переліку фахових видань України, одиниць			23	23	23

Національна академія аграрних наук України 659

(найменування головного розпорядника коштів державного бюджету) КВК

Показники видатків державного бюджету та надання кредитів з державного бюджету на 2025—2029 роки

тис. гривень

Найменування	2025 рік (звіт)	2026 рік (затверджено)	2027 рік (план)	2028 рік (план)	2029 рік (план)
Загальний фонд	707 382,7	766 826,7	840 766,6	911 011,8	973 419,8
Спеціальний фонд	1 392 535,1	1 341 793,5	2 012 357,9	2 012 357,9	2 012 357,9
Разом	2 099 917,8	2 108 620,2	2 853 124,5	2 923 369,7	2 985 777,7

Цілі державної політики у відповідній сфері діяльності, формування та/або реалізацію якої забезпечує головний розпорядник коштів державного бюджету, та показники їх досягнення

Найменування цілей та показників їх досягнення	2025 рік (звіт)	2026 рік (план)	2027 рік (план)	2028 рік (план)	2029 рік (план)
Розвиток наукового потенціалу агропромислового комплексу та підвищення ефективності його використання					
Індекс виробництва валової продукції сільського господарства у розрахунку на 100 га сільськогосподарських угідь, відсотків до попереднього року, відсотків	102				
Кількість поданих заявок на видачу охоронних документів, одиниць	276	270	280	275	285
Кількість отриманих охоронних документів, одиниць	188	255	260	263	270
Кількість поданих заявок на видачу охоронних документів на сорти та гібриди сільськогосподарських рослин, одиниць	152	115	120	120	125
Кількість отриманих охоронних документів на сорти та гібриди сільськогосподарських рослин, одиниць	77	107	115	120	125
Створені нові вакцини, діагностикуми, одиниць	2	4	4	4	3
Покращення стану природно-заповідного фонду					
Рівень публікаційної активності з питань заповідної справи та збереження біорізноманіття, відсотків		100	100	100	100

Управління державної охорони України 660

(найменування головного розпорядника коштів державного бюджету) КВК

Показники видатків державного бюджету та надання кредитів з державного бюджету на 2025—2029 роки

тис. гривень

Найменування	2025 рік (звіт)	2026 рік (затверджено)	2027 рік (план)	2028 рік (план)	2029 рік (план)
Загальний фонд	4 395 491,5	4 414 285,8	4 414 285,8	3 544 744,4	2 508 957,6
Спеціальний фонд	77 361	2 550,1	4 458,1	6 417,2	7 276,9
Разом	4 472 852,5	4 416 835,9	4 418 743,9	3 551 161,6	2 516 234,5

Цілі державної політики у відповідній сфері діяльності, формування та/або реалізацію якої забезпечує головний розпорядник коштів державного бюджету, та показники їх досягнення

Найменування цілей та показників їх досягнення	2025 рік (звіт)	2026 рік (план)	2027 рік (план)	2028 рік (план)	2029 рік (план)
Підвищення безпеки у сфері державної охорони					
Видатки на утримання Управління державної охорони України, тис. гривень	4 334 285,8	4 334 285,8	4 334 285,8	3 464 744,4	2 428 957,6
Будівництво (придбання) житла для військовослужбовців Управління державної охорони України, тис. гривень	80 000	80 000	80 000	80 000	80 000

Фонд державного майна України 661

(найменування головного розпорядника коштів державного бюджету) КВК

Показники видатків державного бюджету та надання кредитів з державного бюджету на 2025—2029 роки

тис. гривень

Найменування	2025 рік (звіт)	2026 рік (затверджено)	2027 рік (план)	2028 рік (план)	2029 рік (план)
Загальний фонд	601 460,8	719 744,6	719 998,8	720 233,3	720 441,3

ДОКУМЕНТИ

Спеціальний фонд	14 658,3	309 297,3	189 106,2	1 841,8	1 935,7
Разом	616 119,1	1 029 041,9	909 105	722 075,1	722 377

Цілі державної політики у відповідній сфері діяльності, формування та/або реалізацію якої забезпечує головний розпорядник коштів державного бюджету, та показники їх досягнення

Найменування цілей та показників їх досягнення	2025 рік (звіт)	2026 рік (план)	2027 рік (план)	2028 рік (план)	2029 рік (план)
Масштабна прозора приватизація державної власності. Забезпечення надходження коштів від приватизації державного майна					
Надходження коштів до державного бюджету від приватизації державного майна, тис. гривень	3 383 834,1	2 000 000	2 000 000	2 000 000	2 000 000
Кількість проданих об'єктів, одиниць	380	300	301	301	301
Державне регулювання у сфері оцінки майна					
Кількість укладених договорів про оцінку об'єктів, що підлягають приватизації, одиниць	22	27	224	231	232
Ефективне управління державною власністю					
Надходження коштів до державного бюджету від оренди державного майна, тис. гривень	970 628	800 000	570 000	570 000	570 000
Надходження дивідендів до державного бюджету, нарахованих на акції (частки, паї) господарських товариств, які є у державній власності, по господарських товариствах, які належать до сфери управління Фонду державного майна України, тис. гривень	201 803,5	167 014	159 631		
Кількість гірничих об'єктів, що утримуються, одиниць	58	58	58	58	58
Надходження, пов'язані з поверненням коштів за рішеннями судів до державного бюджету, тис. гривень		4 321,8	4 321,8	4 321,8	4 321,8
Зменшення ролі держави як власника суб'єктів господарювання, заснованих на державній власності					
Розмір погашених кредиторських вимог підприємств, що припиняються за рішенням власника, тис. гривень		216 236	298 222		
Розмір погашених зобов'язань перед державним бюджетом підприємств, що припиняються за рішенням власника, тис. гривень		14 058	4 661		
Розмір погашених зобов'язань з виплати заробітної плати працівникам підприємств, що припиняються за рішенням власника, тис. гривень		3 549	1 573		

Служба зовнішньої розвідки України 662
(найменування головного розпорядника коштів державного бюджету) КВК

Показники видатків державного бюджету та надання кредитів з державного бюджету на 2025—2029 роки

тис. гривень

Найменування	2025 рік (звіт)	2026 рік (затверджено)	2027 рік (план)	2028 рік (план)	2029 рік (план)
Загальний фонд	6 389 351,8	6 393 137,9	6 393 137,9	5 174 120,2	3 733 664,3
Спеціальний фонд	2 514 738,7	73 711,9	73 440,1	61 692,5	48 077,7
Разом	8 904 090,5	6 466 849,8	6 466 578	5 235 812,7	3 781 742

Цілі державної політики у відповідній сфері діяльності, формування та/або реалізацію якої забезпечує головний розпорядник коштів державного бюджету, та показники їх досягнення

Найменування цілей та показників їх досягнення	2025 рік (звіт)	2026 рік (план)	2027 рік (план)	2028 рік (план)	2029 рік (план)
Підвищення обороноздатності держави, забезпечення національної безпеки і оборони					
Рівень надання розвідувальної інформації до річного плану, відсотків	100	100	100	100	100

Адміністрація Державної служби спеціального зв'язку та захисту інформації України 664
(найменування головного розпорядника коштів державного бюджету) КВК

Показники видатків державного бюджету та надання кредитів з державного бюджету на 2025—2029 роки

тис. гривень

Найменування	2025 рік (звіт)	2026 рік (затверджено)	2027 рік (план)	2028 рік (план)	2029 рік (план)
Загальний фонд	8 415 605,4	8 245 882	8 245 882	6 693 825,1	4 816 357,2
Спеціальний фонд	55 340 564,6	37 601 228,4	37 436 091,1	30 245 713,4	21 914 305,1
Разом	63 756 170	45 847 110,4	45 681 973,1	36 939 538,5	26 730 662,3

Цілі державної політики у відповідній сфері діяльності, формування та/або реалізацію якої забезпечує головний розпорядник коштів державного бюджету, та показники їх досягнення

Найменування цілей та показників їх досягнення	2025 рік (звіт)	2026 рік (план)	2027 рік (план)	2028 рік (план)	2029 рік (план)
Підвищення обороноздатності і безпеки держави					
Кількість наданих мультимедійних послуг Національної електронної комунікаційної мережі (урядовий зв'язок), одиниць	3 466	3 400	3 400	3 410	3 420
Рівень готовності підсистем державної системи урядового зв'язку до виконання завдань, відсотків	100	100	100	100	100

Центральна виборча комісія 673
(найменування головного розпорядника коштів державного бюджету) КВК

Показники видатків державного бюджету та надання кредитів з державного бюджету на 2025—2029 роки

тис. гривень

Найменування	2025 рік (звіт)	2026 рік (затверджено)	2027 рік (план)	2028 рік (план)	2029 рік (план)
Загальний фонд	271 968,2	275 171,2	275 171,2	275 171,2	275 171,2
Спеціальний фонд	60 474,8				
Разом	332 443	275 171,2	275 171,2	275 171,2	275 171,2

Цілі державної політики у відповідній сфері діяльності, формування та/або реалізацію якої забезпечує головний розпорядник коштів державного бюджету, та показники їх досягнення

Найменування цілей та показників їх досягнення	2025 рік (звіт)	2026 рік (затверджено)	2027 рік (план)	2028 рік (план)	2029 рік (план)
Реалізація та захист конституційних виборчих прав громадян України і прав на участь у референдумах, покращення організації підготовки та проведення виборів і референдумів					
Кількість проведених засідань Центральної виборчої комісії, одиниць	27	35	40	40	40
Кількість прийнятих постанов Центральної виборчої комісії, одиниць	75	120	80	100	100
Кількість записів про осіб у базі даних Державного реєстру виборців, одиниць	36 926 466	36 760 455	36 560 455	36 360 455	36 160 455
Повнота та достовірність відомостей Державного реєстру виборців, відсотків	99,5	99,5	99,5	99,5	99,5
Кількість опрацьованих звернень, штук	8 395	10 000	10 000	10 000	10 000
Кількість заходів з питань гендерної рівності, в яких взято участь представниками Центральної виборчої комісії, одиниць	10	5	4	4	4

Вінницька обласна державна адміністрація 772
(найменування головного розпорядника коштів державного бюджету) КВК

Показники видатків державного бюджету та надання кредитів з державного бюджету на 2025—2029 роки

тис. гривень

Найменування	2025 рік (звіт)	2026 рік (затверджено)	2027 рік (план)	2028 рік (план)	2029 рік (план)
Загальний фонд	427 561	469 986,9	469 986,9	469 986,9	469 986,9
Спеціальний фонд	81 372,9	1 408,6	1 534,2	1 644,2	1 744,2
Разом	508 933,9	471 395,5	471 521,1	471 631,1	471 731,1

Цілі державної політики у відповідній сфері діяльності, формування та/або реалізацію якої забезпечує головний розпорядник коштів державного бюджету, та показники їх досягнення

Найменування цілей та показників їх досягнення	2025 рік (звіт)	2026 рік (план)	2027 рік (план)	2028 рік (план)	2029 рік (план)
Забезпечення сталого соціально-економічного розвитку регіону					
Кількість штатних одиниць, одиниць	1 170	1 449	1 449	1 449	1 449
Кількість державних та місцевих програм, що реалізуються на території області, одиниць	43	35	28	29	25
Кількість прийнятих управлінських рішень, одиниць	15 032	21 019	19 860	20 919	20 711

Волинська обласна державна адміністрація 773
(найменування головного розпорядника коштів державного бюджету) КВК

Показники видатків державного бюджету та надання кредитів з державного бюджету на 2025—2029 роки

тис. гривень

Найменування	2025 рік (звіт)	2026 рік (затверджено)	2027 рік (план)	2028 рік (план)	2029 рік (план)
Загальний фонд	348 252,1	352 428,6	352 428,6	352 428,6	352 428,6
Спеціальний фонд	119 546	3 353,2	15 135,4	15 135,4	15 135,4
Разом	467 798,1	355 781,8	367 564	367 564	367 564

Цілі державної політики у відповідній сфері діяльності, формування та/або реалізацію якої забезпечує головний розпорядник коштів державного бюджету, та показники їх досягнення

Найменування цілей та показників їх досягнення	2025 рік (звіт)	2026 рік (план)	2027 рік (план)	2028 рік (план)	2029 рік (план)
Забезпечення сталого соціально-економічного розвитку регіону					
Кількість державних та місцевих програм, що реалізуються на території області, одиниць	189	172	172	172	172
Кількість прийнятих управлінських рішень, одиниць	12 937	11 549	11 917	11 917	11 917

Дніпропетровська обласна державна адміністрація 774
(найменування головного розпорядника коштів державного бюджету) КВК

Показники видатків державного бюджету та надання кредитів з державного бюджету на 2025—2029 роки

тис. гривень

Найменування	2025 рік (звіт)	2026 рік (затверджено)	2027 рік (план)	2028 рік (план)	2029 рік (план)
Загальний фонд	1 522 309,8	571 977,7	571 977,7	571 977,7	571 977,7
Спеціальний фонд	215 828,9	58 406,5	64 542,4	67 212,3	69 966,2
Разом	1 738 138,7	630 384,2	636 520,1	639 190	641 943,9

Цілі державної політики у відповідній сфері діяльності, формування та/або реалізацію якої забезпечує головний розпорядник коштів державного бюджету, та показники їх досягнення

Найменування цілей та показників їх досягнення	2025 рік (звіт)	2026 рік (план)	2027 рік (план)	2028 рік (план)	2029 рік (план)
Забезпечення сталого соціально-економічного розвитку регіону					
Кількість державних та місцевих програм, що реалізуються на території області, одиниць	49	47	47	47	47
Кількість прийнятих управлінських рішень, одиниць	12 502	12 500	12 500	12 500	12 500

Донецька обласна державна адміністрація 775
(найменування головного розпорядника коштів державного бюджету) КВК

Показники видатків державного бюджету та надання кредитів з державного бюджету на 2025—2029 роки

тис. гривень

Найменування	2025 рік (звіт)	2026 рік (затверджено)	2027 рік (план)	2028 рік (план)	2029 рік (план)
Загальний фонд	933 028,9	501 880,1	501 880,1	501 880,1	501 880,
Спеціальний фонд	251 635,7	8 767	1 773,4	1 773,4	1 773,4
Разом	1 184 664,6	510 647,1	503 653,5	503 653,5	503 653,5

Цілі державної політики у відповідній сфері діяльності, формування та/або реалізацію якої забезпечує головний розпорядник коштів державного бюджету, та показники їх досягнення

Найменування цілей та показників їх досягнення	2025 рік (звіт)	2026 рік (план)	2027 рік (план)	2028 рік (план)	2029 рік (план)
Забезпечення сталого соціально-економічного розвитку регіону					
Темп приросту валового регіонального продукту області (у фактичних цінах), відсотків	-74,7	-60	-11,1	2,5	4,9
Темп зростання обсягу прямих іноземних інвестицій порівняно з минулим роком, відсотків		100	100	100	109

Житомирська обласна державна адміністрація 776
(найменування головного розпорядника коштів державного бюджету) КВК

Показники видатків державного бюджету та надання кредитів з державного бюджету на 2025—2029 роки

тис. гривень

Найменування	2025 рік (звіт)	2026 рік (затверджено)	2027 рік (план)	2028 рік (план)	2029 рік (план)
Загальний фонд	488 890,5	391 429,5	391 429,5	391 429,5	391 429,5
Спеціальний фонд	95 465	14 382,3	18 343	18 343	18 343
Разом	584 355,5	405 811,8	409 772,5	409 772,5	409 772,5

Цілі державної політики у відповідній сфері діяльності, формування та/або реалізацію якої забезпечує головний розпорядник коштів державного бюджету, та показники їх досягнення

Найменування цілей та показників їх досягнення	2025 рік (звіт)	2026 рік (план)	2027 рік (план)	2028 рік (план)	2029 рік (план)
Забезпечення сталого соціально-економічного розвитку регіону					
Темп приросту валового регіонального продукту (у фактичних цінах), відсотків	1,1	1,1	1,1	1,1	1,1
Зменшення рівня безробіття, відсотків	10,5	10,5	10,5	10,5	10,5

Закарпатська обласна державна адміністрація 777
(найменування головного розпорядника коштів державного бюджету) КВК

Показники видатків державного бюджету та надання кредитів з державного бюджету на 2025—2029 роки

тис. гривень

Найменування	2025 рік (звіт)	2026 рік (затверджено)	2027 рік (план)	2028 рік (план)	2029 рік (план)
Загальний фонд	340 182,2	382 935,2	382 935,2	382 935,2	382 935,2
Спеціальний фонд	123 042,4	1 410	1 900	1 900	1 900
Разом	463 224,6	384 345,2	384 835,2	384 835,2	384 835,2

Цілі державної політики у відповідній сфері діяльності, формування та/або реалізацію якої забезпечує головний розпорядник коштів державного бюджету, та показники їх досягнення

Найменування цілей та показників їх досягнення	2025 рік (звіт)	2026 рік (план)	2027 рік (план)	2028 рік (план)	2029 рік (план)
Забезпечення сталого соціально-економічного розвитку регіону					
Темп зростання обсягу прямих іноземних інвестицій, відсотків		104,2	101,6	101,6	101,6
Темп приросту валового регіонального продукту області, відсотків		0,9	1	1	1

Запорізька обласна державна адміністрація 778
(найменування головного розпорядника коштів державного бюджету) КВК

Показники видатків державного бюджету та надання кредитів з державного бюджету на 2025—2029 роки

тис. гривень

Найменування	2025 рік (звіт)	2026 рік (затверджено)	2027 рік (план)	2028 рік (план)	2029 рік (план)
Загальний фонд	2 308 700,3	422 002,6	422 002,6	422 002,6	422 002,6
Спеціальний фонд	603 984,1	6 934,6	11 074,4	11 816,4	12 419
Разом	2 912 684,4	428 937,2	433 077	433 819	434 421,6

Цілі державної політики у відповідній сфері діяльності, формування та/або реалізацію якої забезпечує головний розпорядник коштів державного бюджету, та показники їх досягнення

Найменування цілей та показників їх досягнення	2025 рік (звіт)	2026 рік (план)	2027 рік (план)	2028 рік (план)	2029 рік (план)
Забезпечення сталого соціально-економічного розвитку області					
Темп приросту валового регіонального продукту області (у фактичних цінах), відсотків	0,5	0,7	1,5	1,5	1,5

Івано-Франківська обласна державна адміністрація 779
(найменування головного розпорядника коштів державного бюджету) КВК

Показники видатків державного бюджету та надання кредитів з державного бюджету на 2025—2029 роки

тис. гривень

Найменування	2025 рік (звіт)	2026 рік (затверджено)	2027 рік (план)	2028 рік (план)	2029 рік (план)
Загальний фонд	358 694,1	403 742,1	403 742,1	403 742,1	403 742,1
Спеціальний фонд	48 303,7	5 136,9	5 266,8	5 266,8	5 266,8
Разом	406 997,8	408 879	409 008,9	409 008,9	409 008,9

Цілі державної політики у відповідній сфері діяльності, формування та/або реалізацію якої забезпечує головний розпорядник коштів державного бюджету, та показники їх досягнення

Найменування цілей та показників їх досягнення	2025 рік (звіт)	2026 рік (план)	2027 рік (план)	2028 рік (план)	2029 рік (план)
Забезпечення сталого соціально-економічного розитку регіону					
Темп приросту валового регіонального продукту області, відсотків	1,1	1,2	1,2	1,2	1,2
Зменшення рівня безробіття, відсотків	8,4	8,1	8,1	8,1	8,1

Київська обласна державна адміністрація 780
(найменування головного розпорядника коштів державного бюджету) КВК

Показники видатків державного бюджету та надання кредитів з державного бюджету на 2025—2029 роки

тис. гривень

Найменування	2025 рік (звіт)	2026 рік (затверджено)	2027 рік (план)	2028 рік (план)	2029 рік (план)
Загальний фонд	533 134,9	496 753,7	496 753,7	496 753,7	496 753,7
Спеціальний фонд	928 723,1	51 619,8	77 741,4	77 741,4	77 741,4
Разом	1 461 858	548 373,5	574 495,1	574 495,1	574 495,1

Цілі державної політики у відповідній сфері діяльності, формування та/або реалізацію якої забезпечує головний розпорядник коштів державного бюджету, та показники їх досягнення

Найменування цілей та показників їх досягнення	2025 рік (звіт)	2026 рік (план)	2027 рік (план)	2028 рік (план)	2029 рік (план)
Забезпечення сталого соціально-економічного розвитку регіону					
Зменшення рівня безробіття, відсотків	1,6	1,3	1,1	1,1	1,1
Темп зростання валового регіонального продукту області, відсотків	104,1	104,4	105	105	105

Кіровоградська обласна державна адміністрація 781
(найменування головного розпорядника коштів державного бюджету) КВК

Показники видатків державного бюджету та надання кредитів з державного бюджету на 2025—2029 роки

тис. гривень

Найменування	2025 рік (звіт)	2026 рік (затверджено)	2027 рік (план)	2028 рік (план)	2029 рік (план)
Загальний фонд	344 943,6	355 464,2	355 464,2	355 464,2	355 464,2
Спеціальний фонд	45 628,3	15 310	18 203,4	19 034,2	19 779,7
Разом	390 571,9	370 774,2	373 667,6	374 498,4	375 243,9

Цілі державної політики у відповідній сфері діяльності, формування та/або реалізацію якої забезпечує головний розпорядник коштів державного бюджету, та показники їх досягнення

Найменування цілей та показників їх досягнення	2025 рік (звіт)	2026 рік (план)	2027 рік (план)	2028 рік (план)	2029 рік (план)
Забезпечення сталого соціально-економічного розвитку регіону					
Кількість державних та місцевих програм, що реалізуються на території області, одиниць	112	112	112	112	112
Темп приросту валового регіонального продукту області (у фактичних цінах), відсотків	-3,9	3,5	3,5	3,5	3,5
Кількість прийнятих управлінських рішень, одиниць	9 676	8 400	9 000	9 500	10 000

Луганська обласна державна адміністрація 782
(найменування головного розпорядника коштів державного бюджету) КВК

Показники видатків державного бюджету та надання кредитів з державного бюджету на 2025—2029 роки

тис. гривень

Найменування	2025 рік (звіт)	2026 рік (затверджено)	2027 рік (план)	2028 рік (план)	2029 рік (план)
Загальний фонд	236 517,8	306 450,5	306 450,5	306 450,5	306 450,5
Спеціальний фонд	106 489,6				
Разом	343 007,4	306 450,5	306 450,5	306 450,5	306 450,5

Цілі державної політики у відповідній сфері діяльності, формування та/або реалізацію якої забезпечує головний розпорядник коштів державного бюджету, та показники їх досягнення

Найменування цілей та показників їх досягнення	2025 рік (звіт)	2026 рік (план)	2027 рік (план)	2028 рік (план)	2029 рік (план)
Забезпечення сталого соціально-економічного розвитку регіону					
Темп приросту валового регіонального продукту області, відсотків	0,1	0,1	0,1	0,1	0,1

Львівська обласна державна адміністрація 783
(найменування головного розпорядника коштів державного бюджету) КВК

Показники видатків державного бюджету та надання кредитів з державного бюджету на 2025—2029 роки

тис. гривень

Найменування	2025 рік (звіт)	2026 рік (затверджено)	2027 рік (план)	2028 рік (план)	2029 рік (план)
Загальний фонд	592 350,1	584 086,3	584 086,3	584 086,3	584 086,3
Спеціальний фонд	51 837,4	8 814	12 010,6	13 431	15 122,6
Разом	644 187,5	592 900,3	596 096,9	597 517,3	599 208,9

ДОКУМЕНТИ

Цілі державної політики у відповідній сфері діяльності, формування та/або реалізацію якої забезпечує головний розпорядник коштів державного бюджету, та показники їх досягнення

Найменування цілей та показників їх досягнення	2025 рік (звіт)	2026 рік (план)	2027 рік (план)	2028 рік (план)	2029 рік (план)
Забезпечення сталого соціально-економічного розвитку регіону					
Темп приросту валового регіонального продукту області, відсотків	2	2	2	2	2
Темп зростання обсягу прямих іноземних інвестицій у порівнянні з минулим роком, відсотків	110	110	110	110	110

Миколаївська обласна державна адміністрація 784
(найменування головного розпорядника коштів державного бюджету) КВК

Показники видатків державного бюджету та надання кредитів з державного бюджету на 2025—2029 роки

тис. гривень

Найменування	2025 рік (звіт)	2026 рік (затверджено)	2027 рік (план)	2028 рік (план)	2029 рік (план)
Загальний фонд	2 200 250,1	364 387,3	364 387,3	364 387,3	364 387,3
Спеціальний фонд	122 313,4	18 067,7	24 475,4	24 475,4	24 475,4
Разом	2 322 563,5	382 455	388 862,7	388 862,7	388 862,7

Цілі державної політики у відповідній сфері діяльності, формування та/або реалізацію якої забезпечує головний розпорядник коштів державного бюджету, та показники їх досягнення

Найменування цілей та показників їх досягнення	2025 рік (звіт)	2026 рік (план)	2027 рік (план)	2028 рік (план)	2029 рік (план)
Забезпечення сталого соціально-економічного розвитку регіону					
Темп приросту валового регіонального продукту області (у фактичних цінах), відсотків		2	2	2	2
Рівень безробіття жінок у віці 15—70 років (за методологією Міжнародної організації праці), відсотків	11,9	17,5	17,5	17,5	17,5
Рівень безробіття чоловіків у віці 15—70 років (за методологією Міжнародної організації праці), відсотків	10,8	14,1	14,1	14,1	14,1

Одеська обласна державна адміністрація 785
(найменування головного розпорядника коштів державного бюджету) КВК

Показники видатків державного бюджету та надання кредитів з державного бюджету на 2025—2029 роки

тис. гривень

Найменування	2025 рік (звіт)	2026 рік (затверджено)	2027 рік (план)	2028 рік (план)	2029 рік (план)
Загальний фонд	1 080 993,2	507 138,2	507 138,2	507 138,2	507 138,2
Спеціальний фонд	241 569,9	6 596,5	18 637	18 537	18 537
Разом	1 322 563,1	513 734,7	525 775,2	525 675,2	525 675,2

Цілі державної політики у відповідній сфері діяльності, формування та/або реалізацію якої забезпечує головний розпорядник коштів державного бюджету, та показники їх досягнення

Найменування цілей та показників їх досягнення	2025 рік (звіт)	2026 рік (план)	2027 рік (план)	2028 рік (план)	2029 рік (план)
Забезпечення сталого соціально-економічного розвитку регіону					
Обсяг реалізованої промислової продукції, млн гривень	95 000	115 500	125 050	131 300	131 300
Обсяг залучених інвестицій (капітальних), млн гривень	16 500	24 400	26 100	27 400	27 400
Кількість прийнятих управлінських рішень, одиниць	19 752	11 167	11 167	11 167	11 760
Кількість фахівців, які підвищили кваліфікацію, осіб	119	406	399	358	197
Кількість штатних одиниць, одиниць	1 674	1 674	1 674	1 674	1 674

Полтавська обласна державна адміністрація 786
(найменування головного розпорядника коштів державного бюджету) КВК

Показники видатків державного бюджету та надання кредитів з державного бюджету на 2025—2029 роки

тис. гривень

Найменування	2025 рік (звіт)	2026 рік (затверджено)	2027 рік (план)	2028 рік (план)	2029 рік (план)
Загальний фонд	1 106 671,4	413 913,8	413 913,8	413 913,8	413 913,8
Спеціальний фонд	158 596,3	20 621,2	10 994,2	10 994,2	10 994,2
Разом	1 265 267,7	434 535	424 908	424 908	424 908

Цілі державної політики у відповідній сфері діяльності, формування та/або реалізацію якої забезпечує головний розпорядник коштів державного бюджету, та показники їх досягнення

Найменування цілей та показників їх досягнення	2025 рік (звіт)	2026 рік (план)	2027 рік (план)	2028 рік (план)	2029 рік (план)
Забезпечення сталого соціально-економічного розвитку регіону					
Кількість прийнятих управлінських рішень, одиниць	2 530	2 530	2 530	2 530	2 530
Кількість штатних одиниць, одиниць	1 357	1 266	1 266	1 266	1 266
Кількість фахівців-жінок, які підвищили кваліфікацію, осіб		3	3	3	3
Кількість фахівців-чоловіків, які підвищили кваліфікацію, осіб		5	5	5	5

Рівненська обласна державна адміністрація 787
(найменування головного розпорядника коштів державного бюджету) КВК

Показники видатків державного бюджету та надання кредитів з державного бюджету на 2025—2029 роки

тис. гривень

Найменування	2025 рік (звіт)	2026 рік (затверджено)	2027 рік (план)	2028 рік (план)	2029 рік (план)
Загальний фонд	380 035,2	373 862,4	373 862,4	373 862,4	373 862,4
Спеціальний фонд	102 334,2	18 120,4	22 203,1	22 203,1	22 203,1
Разом	482 369,4	391 982,8	396 065,5	396 065,5	396 065,5

Цілі державної політики у відповідній сфері діяльності, формування та/або реалізацію якої забезпечує головний розпорядник коштів державного бюджету, та показники їх досягнення

Найменування цілей та показників їх досягнення	2025 рік (звіт)	2026 рік (план)	2027 рік (план)	2028 рік (план)	2029 рік (план)
Реалізація державної політики, спрямованої на забезпечення сталого соціально-економічного розвитку регіону					
Загальний обсяг експорту товарів, млн доларів США	618,4	625,5	630,3	654,9	671,3
Виробництво валової сільськогосподарської продукції (у постійних цінах 2016 року), млн гривень	16 883,7	17 050,7	17 117,5	37 200,5	41 100,2

Сумська обласна державна адміністрація 788
(найменування головного розпорядника коштів державного бюджету) КВК

Показники видатків державного бюджету та надання кредитів з державного бюджету на 2025—2029 роки

тис. гривень

Найменування	2025 рік (звіт)	2026 рік (затверджено)	2027 рік (план)	2028 рік (план)	2029 рік (план)
Загальний фонд	1 691 691,2	405 963	405 963	405 963	405 963
Спеціальний фонд	75 894,5	4 814,1	3 883,8	3 883,8	3 883,8
Разом	1 767 585,7	410 777,1	409 846,8	409 846,8	409 846,8

Цілі державної політики у відповідній сфері діяльності, формування та/або реалізацію якої забезпечує головний розпорядник коштів державного бюджету, та показники їх досягнення

Найменування цілей та показників їх досягнення	2025 рік (звіт)	2026 рік (план)	2027 рік (план)	2028 рік (план)	2029 рік (план)
Забезпечення сталого соціально-економічного розвитку регіону					
Кількість штатних одиниць (разом), одиниць	1 184	1 184	1 184	1 184	1 184

Тернопільська обласна державна адміністрація 789
(найменування головного розпорядника коштів державного бюджету) КВК

Показники видатків державного бюджету та надання кредитів з державного бюджету на 2025—2029 роки

тис. гривень

Найменування	2025 рік (звіт)	2026 рік (затверджено)	2027 рік (план)	2028 рік (план)	2029 рік (план)
Загальний фонд	304 726,2	299 340,8	299 340,8	299 340,8	299 340,8
Спеціальний фонд	69 666,7	22 527,4	23 424,1	23 424,1	23 424,1
Разом	374 392,9	321 868,2	322 764,9	322 764,9	322 764,9

Цілі державної політики у відповідній сфері діяльності, формування та/або реалізацію якої забезпечує головний розпорядник коштів державного бюджету, та показники їх досягнення

Найменування цілей та показників їх досягнення	2025 рік (звіт)	2026 рік (план)	2027 рік (план)	2028 рік (план)	2029 рік (план)
Забезпечення сталого соціально-економічного розвитку регіону					
Темп приросту валового регіонального продукту області (у фактичних цінах), відсотків	3,2	2,4	3,1	3,5	3,6
Темп зростання прямих іноземних інвестицій у порівнянні з минулим роком, відсотків	101	101	101,8	101,3	101,3
Рівень безробіття жінок у віці 15—70 років (за методологією Міжнародної організації праці), відсотків	12,9	11,8	11,5	11	11
Рівень безробіття чоловіків у віці 15—70 років (за методологією Міжнародної організації праці), відсотків	9,8	9,9	10,2	10,5	10,4
Рівень зайнятості жінок у віці 15—70 років (за методологією Міжнародної організації праці), відсотків	50	50,5	50,8	60	60
Рівень зайнятості чоловіків у віці 15—70 років (за методологією Міжнародної організації праці), відсотків	61	60	59,2	58,2	58,3

Харківська обласна державна адміністрація 790
(найменування головного розпорядника коштів державного бюджету) КВК

Показники видатків державного бюджету та надання кредитів з державного бюджету на 2025—2029 роки

тис. гривень

Найменування	2025 рік (звіт)	2026 рік (затверджено)	2027 рік (план)	2028 рік (план)	2029 рік (план)
Загальний фонд	2 700 912	497 114,5	497 114,5	497 114,5	497 114,5
Спеціальний фонд	408 346,1	22 937,2	27 167,4	27 167,4	27 167,4
Разом	3 109 258,1	520 051,7	524 281,9	524 281,9	524 281,9

Цілі державної політики у відповідній сфері діяльності, формування та/або реалізацію якої забезпечує головний розпорядник коштів державного бюджету, та показники їх досягнення

Найменування цілей та показників їх досягнення	2025 рік (звіт)	2026 рік (план)	2027 рік (план)	2028 рік (план)	2029 рік (план)
Забезпечення сталого соціально-економічного розвитку регіону					
Темп приросту валового регіонального продукту області, відсотків	1,5	1,2	1,2	1,2	1,2
Кількість державних та місцевих програм, що реалізуються на території області, одиниць	84	79	70	70	70
Кількість прийнятих управлінських рішень, одиниць	31 261	29 483	32 189	32 189	32 189

Херсонська обласна державна адміністрація 791
(найменування головного розпорядника коштів державного бюджету) КВК

Показники видатків державного бюджету та надання кредитів з державного бюджету на 2025—2029 роки

тис. гривень

Найменування	2025 рік (звіт)	2026 рік (затверджено)	2027 рік (план)	2028 рік (план)	2029 рік (план)
Загальний фонд	1 035 664,9	336 684,3	336 684,3	336 684,3	336 684,3
Спеціальний фонд	31 354,2	1 683,1	1 818,1	1 818,1	1 818,1
Разом	1 067 019,1	338 367,4	338 502,4	338 502,4	338 502,4

Цілі державної політики у відповідній сфері діяльності, формування та/або реалізацію якої забезпечує головний розпорядник коштів державного бюджету, та показники їх досягнення

Найменування цілей та показників їх досягнення	2025 рік (звіт)	2026 рік (план)	2027 рік (план)	2028 рік (план)	2029 рік (план)
Забезпечення сталого соціально-економічного розвитку регіону					
Кількість державних та місцевих програм, що реалізуються на території області, одиниць	42	49	49	49	49
Кількість прийнятих управлінських рішень, одиниць	3 863	3 363	3 363	3 363	3 363

Хмельницька обласна державна адміністрація 792
(найменування головного розпорядника коштів державного бюджету) КВК

Показники видатків державного бюджету та надання кредитів з державного бюджету на 2025—2029 роки

тис. гривень

Найменування	2025 рік (звіт)	2026 рік (затверджено)	2027 рік (план)	2028 рік (план)	2029 рік (план)
Загальний фонд	280 411,3	328 955,4	328 955,4	328 955,4	328 955,4
Спеціальний фонд	83 662,1	2 014,7	2 014,7	2 014,7	2 014,7
Разом	364 073,4	330 970,1	330 970,1	330 970,1	330 970,1

Цілі державної політики у відповідній сфері діяльності, формування та/або реалізацію якої забезпечує головний розпорядник коштів державного бюджету, та показники їх досягнення

Найменування цілей та показників їх досягнення	2025 рік (звіт)	2026 рік (план)	2027 рік (план)	2028 рік (план)	2029 рік (план)
Забезпечення сталого соціально-економічного розвитку регіону					
Темп приросту валового регіонального продукту, відсотків	2,5	3	3,1	5	5,5
Темп зростання прямих іноземних інвестицій у порівнянні з минулим роком, відсотків	105	102	103	105	105

Черкаська обласна державна адміністрація 793
(найменування головного розпорядника коштів державного бюджету) КВК

Показники видатків державного бюджету та надання кредитів з державного бюджету на 2025—2029 роки

тис. гривень

Найменування	2025 рік (звіт)	2026 рік (затверджено)	2027 рік (план)	2028 рік (план)	2029 рік (план)
Загальний фонд	291 581,7	331 311,4	331 311,4	331 311,4	331 311,4
Спеціальний фонд	77 495,1	5 242,1	5 413,3	6 007,9	6 112,4
Разом	369 076,8	336 553,5	336 724,7	337 319,3	337 423,8

Цілі державної політики у відповідній сфері діяльності, формування та/або реалізацію якої забезпечує головний розпорядник коштів державного бюджету, та показники їх досягнення

Найменування цілей та показників їх досягнення	2025 рік (звіт)	2026 рік (план)	2027 рік (план)	2028 рік (план)	2029 рік (план)
Забезпечення сталого соціально-економічного розвитку регіону					
Кількість штатних одиниць, одиниць	1 016	1 019	1 019	1 019	1 019
Кількість прийнятих управлінських рішень, одиниць	5 520	5 420	5 420	5 420	5 420
Кількість державних та місцевих програм, що реалізуються на території області, одиниць	86	83	83	83	83
Кількість внутрішньо переміщених осіб, за розміщення яких виплачена компенсація, осіб	6				
Темп приросту валового регіонального продукту (у фактичних цінах), відсотків	0,5	0,7	0,7	0,7	0,7
Рівень зайнятості жінок у віці 15—70 років (за методологією Міжнародної організації праці), відсотків	60	62	62	62	62
Рівень зайнятості чоловіків у віці 15—70 років (за методологією Міжнародної організації праці), відсотків	55	57	57	57	57

Чернівецька обласна державна адміністрація 794
(найменування головного розпорядника коштів державного бюджету) КВК

Показники видатків державного бюджету та надання кредитів з державного бюджету на 2025—2029 роки

тис. гривень

Найменування	2025 рік (звіт)	2026 рік (затверджено)	2027 рік (план)	2028 рік (план)	2029 рік (план)
Загальний фонд	245 618	253 444,4	253 444,4	253 444,4	253 444,4
Спеціальний фонд	46 825,2	7 700	11 487	11 487	11 487
Разом	292 443,2	261 144,4	264 931,4	264 931,4	264 931,4

Цілі державної політики у відповідній сфері діяльності, формування та/або реалізацію якої забезпечує головний розпорядник коштів державного бюджету, та показники їх досягнення

Найменування цілей та показників їх досягнення	2025 рік (звіт)	2026 рік (план)	2027 рік (план)	2028 рік (план)	2029 рік (план)
Забезпечення сталого соціально-економічного розвитку регіону					
Темп зростання обсягу прямих інвестицій у порівнянні з минулим роком, відсотків	57,4	107,7	107,7	107,7	107,7
Темп приросту валового регіонального продукту області, відсотків	4	4,1	4,1	4,1	4,1

Чернігівська обласна державна адміністрація 795
(найменування головного розпорядника коштів державного бюджету) КВК

Показники видатків державного бюджету та надання кредитів з державного бюджету на 2025—2029 роки

тис. гривень

Найменування	2025 рік (звіт)	2026 рік (затверджено)	2027 рік (план)	2028 рік (план)	2029 рік (план)
Загальний фонд	1 119 886,6	399 988,7	399 988,7	399 988,7	399 988,7
Спеціальний фонд	124 150,6	50 830,6	53 396	58 135,6	60 912
Разом	1 244 037,2	450 819,3	453 384,7	458 124,3	460 900,7

Цілі державної політики у відповідній сфері діяльності, формування та/або реалізацію якої забезпечує головний розпорядник коштів державного бюджету, та показники їх досягнення

Найменування цілей та показників їх досягнення	2025 рік (звіт)	2026 рік (план)	2027 рік (план)	2028 рік (план)	2029 рік (план)
Забезпечення сталого соціально-економічного розвитку регіону					
Темп приросту валового регіонального продукту області, відсотків	5	5	5	5	5
Зменшення рівня безробіття, відсотків	0,1	0,1	0,1	0,1	0,1

Державна регуляторна служба України 868
(найменування головного розпорядника коштів державного бюджету) КВК

Показники видатків державного бюджету та надання кредитів з державного бюджету на 2025—2029 роки

тис. гривень

Найменування	2025 рік (звіт)	2026 рік (затверджено)	2027 рік (план)	2028 рік (план)	2029 рік (план)
Загальний фонд	87 463,5	89 738,8	89 738,8	89 738,8	89 738,8
Спеціальний фонд	6 310,9	2 399,4	2 878	2 908	2 938
Разом	93 774,4	92 138,2	92 616,8	92 646,8	92 676,8

Цілі державної політики у відповідній сфері діяльності, формування та/або реалізацію якої забезпечує головний розпорядник коштів державного бюджету, та показники їх досягнення

Найменування цілей та показників їх досягнення	2025 рік (звіт)	2026 рік (план)	2027 рік (план)	2028 рік (план)	2029 рік (план)
Дерегуляція господарської діяльності					
Питома вага проектів регуляторних актів, стосовно яких прийнято рішення про їх погодження, у загальній кількості опрацьованих, відсотків	87	87	87	87	87
Кількість скарг розглянутих Експертно-апеляційною радою з питань ліцензування, одиниць	23	50	50	50	50
Кількість опрацьованих звернень органів ліцензування щодо погодження позапланових перевірок додержання ліцензіатами вимог ліцензійних умов, одиниць	7	20	20	20	20
Кількість опрацьованих проектів регуляторних актів, одиниць	1 000	1 000	1 000	1 000	1 000
Кількість підготовлених звітів стосовно моніторингу виконання органами виконавчої влади плану заходів щодо дерегуляції господарської діяльності, одиниць	4	4	4	4	4
Кількість опрацьованих щорічних ліцензійних звітів органів ліцензування, одиниць	457	393	393	393	393
Кількість розглянутих звернень щодо роз'яснення законодавства у сфері дозвільної системи, одиниць	57	100	100	100	100
Кількість опрацьованих матеріалів під час проведення моніторингу і координації виконання плану заходів щодо дерегуляції господарської діяльності, одиниць	230	300	300	300	300
Кількість підготовлених звернень до регуляторних органів із запитами та пропозиціями про внесення змін (визнання такими, що втратили чинність), прийнятих регуляторних актів, що суперечать принципам державної регуляторної політики або прийняті з порушенням вимог закону, одиниць	114	160	160	160	160
Кількість прийнятих рішень про необхідність усунення порушень принципів державної регуляторної політики, одиниць	5	5	6	6	6
Кількість опрацьованих проектів нормативно-правових актів з метою визначення належності їх до категорії регуляторних актів, одиниць	1 278	1 200	1 200	1 200	1 200

ДОКУМЕНТИ

Додаток № 2
до Бюджетної декларації на 2027–2029 роки

Показники міжбюджетних трансфертів
(освітня субвенція, базова, реверсна та додаткова дотації) на 2027–2029 роки

(тис. гривень)

Код бюджету	Назва місцевого бюджету адміністративно-територіальної одиниці	Міжбюджетні трансферти з державного бюджету місцевим бюджетам																															з місцевих бюджетів державному бюджету		
		Освітня субвенція (код 2211190)									Базова дотація (код 3511050)									Додаткова дотація на здійснення повноважень органів місцевого самоврядування на деокупованих, тимчасово окупованих та інших територіях України, що зазнали негативного впливу у зв'язку з повномасштабною збройною агресією Російської Федерації (код 3511280)									Реверсна дотація (код 41010100)		
		2027 рік			2028 рік			2029 рік			2027 рік			2028 рік			2029 рік			2027 рік			2028 рік			2029 рік					
		усього	у тому числі: видатки споживання	у тому числі: видатки розвитку	усього	у тому числі: видатки споживання	у тому числі: видатки розвитку	усього	у тому числі: видатки споживання	у тому числі: видатки розвитку	усього	у тому числі: видатки споживання	у тому числі: видатки розвитку	усього	у тому числі: видатки споживання	у тому числі: видатки розвитку	усього	у тому числі: видатки споживання	у тому числі: видатки розвитку	усього	у тому числі: видатки споживання	у тому числі: видатки розвитку	усього	у тому числі: видатки споживання	у тому числі: видатки розвитку	усього	у тому числі: видатки споживання	у тому числі: видатки розвитку	2027 рік	2028 рік	2029 рік
0210000000	Обласний бюджет Вінницької області										34 930,4	34 930,4		42 759,6	42 759,6		44 807,2	44 807,2											0,0	0,0	0,0
0250200000	Бюджет Студенянської сільської територіальної громади										1 733,9	1 733,9		2 075,0	2 075,0		2 395,2	2 395,2		0,0	0,0		0,0	0,0		0,0	0,0		0,0	0,0	0,0
0250300000	Бюджет Іллінецької міської територіальної громади										0,0	0,0		0,0	0,0		0,0	0,0		0,0	0,0		0,0	0,0		0,0	0,0		12 975,2	15 527,0	17 923,1
0250400000	Бюджет Вапнярської селищної територіальної громади										8 218,3	8 218,3		9 834,6	9 834,6		11 352,2	11 352,2		0,0	0,0		0,0	0,0		0,0	0,0		0,0	0,0	0,0
0250500000	Бюджет Барської міської територіальної громади										48 483,9	48 483,9		58 019,2	58 019,2		66 972,6	66 972,6		0,0	0,0		0,0	0,0		0,0	0,0		0,0	0,0	0,0
0250600000	Бюджет Немирівської міської територіальної громади										4 228,6	4 228,6		5 060,3	5 060,3		5 841,2	5 841,2		0,0	0,0		0,0	0,0		0,0	0,0		0,0	0,0	0,0
0250700000	Бюджет Тульчинської міської територіальної громади										9 383,2	9 383,2		11 228,6	11 228,6		12 961,3	12 961,3		0,0	0,0		0,0	0,0		0,0	0,0		0,0	0,0	0,0
0250800000	Бюджет Вороновицької селищної територіальної громади										24 731,2	24 731,2		29 595,1	29 595,1		34 162,1	34 162,1		0,0	0,0		0,0	0,0		0,0	0,0		0,0	0,0	0,0
0250900000	Бюджет Дашівської селищної територіальної громади										33 264,0	33 264,0		39 806,1	39 806,1		45 948,8	45 948,8		0,0	0,0		0,0	0,0		0,0	0,0		0,0	0,0	0,0
0251000000	Бюджет Оратівської селищної територіальної громади										10 643,4	10 643,4		12 736,8	12 736,8		14 702,2	14 702,2		0,0	0,0		0,0	0,0		0,0	0,0		0,0	0,0	0,0
0251200000	Бюджет Томашпільської селищної територіальної громади										13 865,8	13 865,8		16 592,8	16 592,8		19 153,4	19 153,4		0,0	0,0		0,0	0,0		0,0	0,0		0,0	0,0	0,0
0251300000	Бюджет Шпиківської селищної територіальної громади										30 408,0	30 408,0		36 388,4	36 388,4		42 003,7	42 003,7		0,0	0,0		0,0	0,0		0,0	0,0		0,0	0,0	0,0
0251400000	Бюджет Бабчинецької сільської територіальної громади										10 925,3	10 925,3		13 073,9	13 073,9		15 091,4	15 091,4		0,0	0,0		0,0	0,0		0,0	0,0		0,0	0,0	0,0
0251500000	Бюджет Війтівецької сільської територіальної громади										0,0	0,0		0,0	0,0		0,0	0,0		0,0	0,0		0,0	0,0		0,0	0,0		4 537,7	5 430,2	6 268,2
0251600000	Бюджет Джулинської сільської територіальної громади										23 548,0	23 548,0		28 179,2	28 179,2		32 527,7	32 527,7		0,0	0,0		0,0	0,0		0,0	0,0		0,0	0,0	0,0
0251900000	Бюджет Райгородської сільської територіальної громади										11 710,0	11 710,0		14 013,1	14 013,1		16 175,5	16 175,5		0,0	0,0		0,0	0,0		0,0	0,0		0,0	0,0	0,0
0252000000	Бюджет Севринівської сільської територіальної громади										21 566,7	21 566,7		25 808,2	25 808,2		29 790,8	29 790,8		0,0	0,0		0,0	0,0		0,0	0,0		0,0	0,0	0,0
0252200000	Бюджет Мурафської сільської територіальної громади										31 421,5	31 421,5		37 601,2	37 601,2		43 403,7	43 403,7		0,0	0,0		0,0	0,0		0,0	0,0		0,0	0,0	0,0
0252300000	Бюджет Якушинецької сільської територіальної громади										4 310,4	4 310,4		5 158,1	5 158,1		5 954,1	5 954,1		0,0	0,0		0,0	0,0		0,0	0,0		0,0	0,0	0,0
0252400000	Бюджет Кунківської сільської територіальної громади										1 716,8	1 716,8		2 054,4	2 054,4		2 371,5	2 371,5		0,0	0,0		0,0	0,0		0,0	0,0		0,0	0,0	0,0
0252600000	Бюджет Іванівської сільської територіальної громади										7 899,8	7 899,8		9 453,5	9 453,5		10 912,3	10 912,3		0,0	0,0		0,0	0,0		0,0	0,0		0,0	0,0	0,0
0252700000	Бюджет Глуховецької селищної територіальної громади										7 027,1	7 027,1		8 409,2	8 409,2		9 706,9	9 706,9		0,0	0,0		0,0	0,0		0,0	0,0		0,0	0,0	0,0
0252900000	Бюджет Брацлавської селищної територіальної громади										10 191,9	10 191,9		12 196,3	12 196,3		14 078,4	14 078,4		0,0	0,0		0,0	0,0		0,0	0,0		0,0	0,0	0,0
0253000000	Бюджет Лука-Мелешківської сільської територіальної громади										14 096,0	14 096,0		16 868,4	16 868,4		19 471,5	19 471,5		0,0	0,0		0,0	0,0		0,0	0,0		0,0	0,0	0,0
0253100000	Бюджет Краснопільської сільської територіальної громади										7 267,4	7 267,4		8 696,6	8 696,6		10 038,7	10 038,7		0,0	0,0		0,0	0,0		0,0	0,0		0,0	0,0	0,0
0253300000	Бюджет Гніванської міської територіальної громади										34 859,9	34 859,9		41 715,9	41 715,9		48 153,3	48 153,3		0,0	0,0		0,0	0,0		0,0	0,0		0,0	0,0	0,0
0253500000	Бюджет Тростянецької селищної територіальної громади										0,0	0,0		0,0	0,0		0,0	0,0		0,0	0,0		0,0	0,0		0,0	0,0		2 152,7	2 576,0	2 973,6
0253600000	Бюджет Вінницької міської територіальної громади										0,0	0,0		0,0	0,0		0,0	0,0		0,0	0,0		0,0	0,0		0,0	0,0		731 630,6	875 521,6	1 010 629,4
0253700000	Бюджет Хмільницької міської територіальної громади										9 758,6	9 758,6		11 677,8	11 677,8		13 479,8	13 479,8		0,0	0,0		0,0	0,0		0,0	0,0		0,0	0,0	0,0
0253800000	Бюджет Теплицької селищної територіальної громади										8 694,8	8 694,8		10 404,9	10 404,9		12 010,5	12 010,5		0,0	0,0		0,0	0,0		0,0	0,0		0,0	0,0	0,0
0254000000	Бюджет Соболівської сільської територіальної громади										13 373,7	13 373,7		16 003,9	16 003,9		18 473,5	18 473,5		0,0	0,0		0,0	0,0		0,0	0,0		0,0	0,0	0,0
0254200000	Бюджет Жмеринської міської територіальної громади										0,0	0,0		0,0	0,0		0,0	0,0		0,0	0,0		0,0	0,0		0,0	0,0		13 812,6	16 529,2	19 079,9
0254300000	Бюджет Сутисківської селищної територіальної громади										18 685,3	18 685,3		22 360,3	22 360,3		25 810,9	25 810,9		0,0	0,0		0,0	0,0		0,0	0,0		0,0	0,0	0,0
0254600000	Бюджет Махнівської сільської територіальної громади										4 785,2	4 785,2		5 726,4	5 726,4		6 610,0	6 610,0		0,0	0,0		0,0	0,0		0,0	0,0		0,0	0,0	0,0
0254700000	Бюджет Агрономічної сільської територіальної громади										25 843,8	25 843,8		30 926,4	30 926,4		35 699,0	35 699,0		0,0	0,0		0,0	0,0		0,0	0,0		0,0	0,0	0,0
0254800000	Бюджет Бершадської міської територіальної громади										79 286,0	79 286,0		94 879,3	94 879,3		109 520,7	109 520,7		0,0	0,0		0,0	0,0		0,0	0,0		0,0	0,0	0,0
0254900000	Бюджет Вендичанської селищної територіальної громади										24 942,5	24 942,5		29 848,1	29 848,1		34 454,1	34 454,1		0,0	0,0		0,0	0,0		0,0	0,0		0,0	0,0	0,0
0255000000	Бюджет Гайсинської міської територіальної громади										17 443,7	17 443,7		20 874,4	20 874,4		24 095,7	24 095,7		0,0	0,0		0,0	0,0		0,0	0,0		0,0	0,0	0,0
0255200000	Бюджет Джуринської сільської територіальної громади										30 795,6	30 795,6		36 852,2	36 852,2		42 539,1	42 539,1		0,0	0,0		0,0	0,0		0,0	0,0		0,0	0,0	0,0
0255300000	Бюджет Козятинської міської територіальної громади										0,0	0,0		0,0	0,0		0,0	0,0		0,0	0,0		0,0	0,0		0,0	0,0		12 878,8	15 411,7	17 790,0
0255400000	Бюджет Копайгородської селищної територіальної громади										15 498,6	15 498,6		18 546,7	18 546,7		21 408,8	21 408,8		0,0	0,0		0,0	0,0		0,0	0,0		0,0	0,0	0,0
0255500000	Бюджет Крижопільської селищної територіальної громади										3 424,3	3 424,3		4 097,7	4 097,7		4 730,1	4 730,1		0,0	0,0		0,0	0,0		0,0	0,0		0,0	0,0	0,0
0255600000	Бюджет Ладижинської міської територіальної громади										0,0	0,0		0,0	0,0		0,0	0,0		0,0	0,0		0,0	0,0		0,0	0,0		180 175,5	215 610,9	248 883,3
0255800000	Бюджет Могилів-Подільської міської територіальної громади										51 010,7	51 010,7		61 043,0	61 043,0		70 462,9	70 462,9		0,0	0,0		0,0	0,0		0,0	0,0		0,0	0,0	0,0
0255900000	Бюджет Мурованокуриловецької селищної територіальної громади										38 288,7	38 288,7		45 818,9	45 818,9		52 889,6	52 889,6		0,0	0,0		0,0	0,0		0,0	0,0		0,0	0,0	0,0
0256000000	Бюджет Ободівської сільської територіальної громади										20 738,7	20 738,7		24 817,4	24 817,4		28 647,2	28 647,2		0,0	0,0		0,0	0,0		0,0	0,0		0,0	0,0	0,0
0256100000	Бюджет Ольгопільської сільської територіальної громади										12 156,8	12 156,8		14 547,6	14 547,6		16 792,6	16 792,6		0,0	0,0		0,0	0,0		0,0	0,0		0,0	0,0	0,0
0256200000	Бюджет Піщанської селищної територіальної громади										4 391,6	4 391,6		5 255,3	5 255,3		6 066,3	6 066,3		0,0	0,0		0,0	0,0		0,0	0,0		0,0	0,0	0,0
0256300000	Бюджет Погребищенської міської територіальної громади										27 290,8	27 290,8		32 658,2	32 658,2		37 697,9	37 697,9		0,0	0,0		0,0	0,0		0,0	0,0		0,0	0,0	0,0
0256500000	Бюджет Станіславчицької сільської територіальної громади										16 054,5	16 054,5		19 212,0	19 212,0		22 176,8	22 176,8		0,0	0,0		0,0	0,0		0,0	0,0		0,0	0,0	0,0
0256600000	Бюджет Стрижавської селищної територіальної громади										23 965,7	23 965,7		28 679,1	28 679,1		33 104,8	33 104,8		0,0	0,0		0,0	0,0		0,0	0,0		0,0	0,0	0,0
0256700000	Бюджет Тиврівської селищної територіальної громади										0,0	0,0		0,0	0,0		0,0	0,0		0,0	0,0		0,0	0,0		0,0	0,0		2 712,8	3 246,3	3 747,3
0256800000	Бюджет Турбівської селищної територіальної громади										29 528,1	29 528,1		35 335,4	35 335,4		40 788,2	40 788,2		0,0	0,0		0,0	0,0		0,0	0,0		0,0	0,0	0,0
0256900000	Бюджет Уланівської сільської територіальної громади										6 379,9	6 379,9		7 634,6	7 634,6		8 812,8	8 812,8		0,0	0,0		0,0	0,0		0,0	0,0		0,0	0,0	0,0
0257000000	Бюджет Чернівецької селищної територіальної громади										33 101,7	33 101,7		39 611,9	39 611,9		45 724,7	45 724,7		0,0	0,0		0,0	0,0		0,0	0,0		0,0	0,0	0,0
0257100000	Бюджет Чечельницької селищної територіальної громади										26 990,5	26 990,5		32 298,8	32 298,8		37 283,0	37 283,0		0,0	0,0		0,0	0,0		0,0	0,0		0,0	0,0	0,0
0257200000	Бюджет Шаргородської міської територіальної громади										39 085,8	39 085,8		46 772,8	46 772,8		53 990,6	53 990,6		0,0	0,0		0,0	0,0		0,0	0,0		0,0	0,0	0,0
0257300000	Бюджет Ямпільської міської територіальної громади										48 490,4	48 490,4		58 027,1	58 027,1		66 981,6	66 981,6		0,0	0,0		0,0	0,0		0,0	0,0		0,0	0,0	0,0
0257400000	Бюджет Яришівської сільської територіальної громади										7 044,2	7 044,2		8 429,6	8 429,6		9 730,4	9 730,4		0,0	0,0		0,0	0,0		0,0	0,0		0,0	0,0	0,0
0350100000	Бюджет Велицької сільської територіальної громади										4 937,9	4 937,9		5 909,1	5 909,1		6 820,9	6 820,9		0,0	0,0		0,0	0,0		0,0	0,0		0,0	0,0	0,0
0350200000	Бюджет Голобської селищної територіальної громади										12 476,4	12 476,4		14 930,2	14 930,2		17 234,3	17 234,3		0,0	0,0		0,0	0,0		0,0	0,0		0,0	0,0	0,0
0350300000	Бюджет Зимнівської сільської територіальної громади										19 761,5	19 761,5		23 648,2	23 648,2		27 297,4	27 297,4		0,0	0,0		0,0	0,0		0,0	0,0		0,0	0,0	0,0
0350600000	Бюджет Люблинецької селищної територіальної громади										6 735,7	6 735,7		8 060,4	8 060,4		9 304,3	9 304,3		0,0	0,0		0,0	0,0		0,0	0,0		0,0	0,0	0,0
0350700000	Бюджет Шацької селищної територіальної громади										26 893,3	26 893,3		32 182,5	32 182,5		37 148,8	37 148,8		0,0	0,0		0,0	0,0		0,0	0,0		0,0	0,0	0,0
0350800000	Бюджет Заболоттівської селищної територіальної громади										29 356,7	29 356,7		35 130,4	35 130,4		40 551,6	40 551,6		0,0	0,0		0,0	0,0		0,0	0,0		0,0	0,0	0,0
0350900000	Бюджет Дубівської сільської територіальної громади										9 500,3	9 500,3		11 368,8	11 368,8		13 123,2	13 123,2		0,0	0,0		0,0	0,0		0,0	0,0		0,0	0,0	0,0
0351100000	Бюджет Литовезької сільської територіальної громади										3 995,8	3 995,8		4 781,6	4 781,6		5 519,6	5 519,6		0,0	0,0		0,0	0,0		0,0	0,0		0,0	0,0	0,0
0351200000	Бюджет Павлівської сільської територіальної громади										14 189,4	14 189,4		16 980,0	16 980,0		19 600,3	19 600,3		0,0	0,0		0,0	0,0		0,0	0,0		0,0	0,0	0,0
0351300000	Бюджет Поворської сільської територіальної громади										7 328,7	7 328,7		8 770,0	8 770,0		10 123,4	10 123,4		0,0	0,0		0,0	0,0		0,0	0,0		0,0	0,0	0,0
0351500000	Бюджет Приліснянської сільської територіальної громади										22 510,6	22 510,6		26 937,7	26 937,7		31 094,7	31 094,7		0,0	0,0		0,0	0,0		0,0	0,0		0,0	0,0	0,0
0351600000	Бюджет Колодяжненської сільської територіальної громади										14 578,0	14 578,0		17 445,1	17 445,1		20 137,2	20 137,2		0,0	0,0		0,0	0,0		0,0	0,0		0,0	0,0	0,0

ДОКУМЕНТИ

0351800000	Бюджет Вишнівської сільської територіальної громади										0,0	0,0		0,0	0,0		0,0	0,0		0,0	0,0		0,0	0,0		0,0	0,0		8 933,6	10 690,6	12 340,4
0351900000	Бюджет Забродівської сільської територіальної громади										35 962,5	35 962,5		43 035,4	43 035,4		49 676,4	49 676,4		0,0	0,0		0,0	0,0		0,0	0,0		0,0	0,0	0,0
0352000000	Бюджет Самарівської сільської територіальної громади										18 385,4	18 385,4		22 001,2	22 001,2		25 396,5	25 396,5		0,0	0,0		0,0	0,0		0,0	0,0		0,0	0,0	0,0
0352200000	Бюджет Іваничівської селищної територіальної громади										17 635,8	17 635,8		21 104,4	21 104,4		24 361,1	24 361,1		0,0	0,0		0,0	0,0		0,0	0,0		0,0	0,0	0,0
0352400000	Бюджет Цуманської селищної територіальної громади										49 491,8	49 491,8		59 225,5	59 225,5		68 364,9	68 364,9		0,0	0,0		0,0	0,0		0,0	0,0		0,0	0,0	0,0
0352500000	Бюджет Боратинської сільської територіальної громади										0,0	0,0		0,0	0,0		0,0	0,0		0,0	0,0		0,0	0,0		0,0	0,0		136 984,5	163 925,4	189 221,9
0352600000	Бюджет Любешівської селищної територіальної громади										96 848,4	96 848,4		115 895,6	115 895,6		133 780,3	133 780,3		0,0	0,0		0,0	0,0		0,0	0,0		0,0	0,0	0,0
0352700000	Бюджет Рівненської сільської територіальної громади										11 837,0	11 837,0		14 165,1	14 165,1		16 350,9	16 350,9		0,0	0,0		0,0	0,0		0,0	0,0		0,0	0,0	0,0
0352800000	Бюджет Головненської селищної територіальної громади										26 457,3	26 457,3		31 660,8	31 660,8		36 546,5	36 546,5		0,0	0,0		0,0	0,0		0,0	0,0		0,0	0,0	0,0
0352900000	Бюджет Любомльської міської територіальної громади										27 502,1	27 502,1		32 911,0	32 911,0		37 989,7	37 989,7		0,0	0,0		0,0	0,0		0,0	0,0		0,0	0,0	0,0
0353000000	Бюджет Колківської селищної територіальної громади										56 971,4	56 971,4		68 176,0	68 176,0		78 696,7	78 696,7		0,0	0,0		0,0	0,0		0,0	0,0		0,0	0,0	0,0
0353100000	Бюджет Велимченської сільської територіальної громади										12 473,4	12 473,4		14 926,7	14 926,7		17 230,1	17 230,1		0,0	0,0		0,0	0,0		0,0	0,0		0,0	0,0	0,0
0353200000	Бюджет Копачівської сільської територіальної громади										12 177,7	12 177,7		14 572,7	14 572,7		16 821,5	16 821,5		0,0	0,0		0,0	0,0		0,0	0,0		0,0	0,0	0,0
0353300000	Бюджет Дубечненської сільської територіальної громади										8 131,9	8 131,9		9 731,3	9 731,3		11 232,9	11 232,9		0,0	0,0		0,0	0,0		0,0	0,0		0,0	0,0	0,0
0353400000	Бюджет Сереховичівської сільської територіальної громади										7 642,6	7 642,6		9 145,7	9 145,7		10 557,1	10 557,1		0,0	0,0		0,0	0,0		0,0	0,0		0,0	0,0	0,0
0353500000	Бюджет Смідинської сільської територіальної громади										6 419,7	6 419,7		7 682,2	7 682,2		8 867,8	8 867,8		0,0	0,0		0,0	0,0		0,0	0,0		0,0	0,0	0,0
0353600000	Бюджет Луківської селищної територіальної громади										0,0	0,0		0,0	0,0		0,0	0,0		0,0	0,0		0,0	0,0		0,0	0,0		2 780,1	3 326,9	3 840,3
0353700000	Бюджет Турійської селищної територіальної громади										19 263,4	19 263,4		23 052,0	23 052,0		26 609,2	26 609,2		0,0	0,0		0,0	0,0		0,0	0,0		0,0	0,0	0,0
0353800000	Бюджет Овадненської сільської територіальної громади										0,0	0,0		0,0	0,0		0,0	0,0		0,0	0,0		0,0	0,0		0,0	0,0		730,8	874,6	1 009,5
0354000000	Бюджет Затурцівської сільської територіальної громади										10 606,9	10 606,9		12 693,0	12 693,0		14 651,7	14 651,7		0,0	0,0		0,0	0,0		0,0	0,0		0,0	0,0	0,0
0354100000	Бюджет Торчинської селищної територіальної громади										0,0	0,0		0,0	0,0		0,0	0,0		0,0	0,0		0,0	0,0		0,0	0,0		4 611,1	5 517,9	6 369,4
0354500000	Бюджет Ківерцівської міської територіальної громади										3 308,9	3 308,9		3 959,6	3 959,6		4 570,8	4 570,8		0,0	0,0		0,0	0,0		0,0	0,0		0,0	0,0	0,0
0354600000	Бюджет Підгайцівської сільської територіальної громади										0,0	0,0		0,0	0,0		0,0	0,0		0,0	0,0		0,0	0,0		0,0	0,0		70 797,6	84 721,5	97 795,4
0354900000	Бюджет Старовижівської селищної територіальної громади										30 859,2	30 859,2		36 928,4	36 928,4		42 627,0	42 627,0		0,0	0,0		0,0	0,0		0,0	0,0		0,0	0,0	0,0
0355100000	Бюджет Луцької міської територіальної громади										0,0	0,0		0,0	0,0		0,0	0,0		0,0	0,0		0,0	0,0		0,0	0,0		501 945,5	600 664,0	693 356,6
0355200000	Бюджет Мар'янівської селищної територіальної громади										28 343,1	28 343,1		33 917,4	33 917,4		39 151,4	39 151,4		0,0	0,0		0,0	0,0		0,0	0,0		0,0	0,0	0,0
0355300000	Бюджет Доросинівської сільської територіальної громади										15 382,0	15 382,0		18 407,1	18 407,1		21 247,7	21 247,7		0,0	0,0		0,0	0,0		0,0	0,0		0,0	0,0	0,0
0355400000	Бюджет Сошичненської сільської територіальної громади										32 820,8	32 820,8		39 275,6	39 275,6		45 336,5	45 336,5		0,0	0,0		0,0	0,0		0,0	0,0		0,0	0,0	0,0
0355500000	Бюджет Берестечківської міської територіальної громади										13 384,3	13 384,3		16 016,6	16 016,6		18 488,2	18 488,2		0,0	0,0		0,0	0,0		0,0	0,0		0,0	0,0	0,0
0355600000	Бюджет Володимирської міської територіальної громади										10 944,6	10 944,6		13 097,0	13 097,0		15 118,1	15 118,1		0,0	0,0		0,0	0,0		0,0	0,0		0,0	0,0	0,0
0355700000	Бюджет Горохівської міської територіальної громади										3 238,7	3 238,7		3 875,6	3 875,6		4 473,6	4 473,6		0,0	0,0		0,0	0,0		0,0	0,0		0,0	0,0	0,0
0355800000	Бюджет Камінь-Каширської міської територіальної громади										156 676,4	156 676,4		187 490,2	187 490,2		216 423,1	216 423,1		0,0	0,0		0,0	0,0		0,0	0,0		0,0	0,0	0,0
0356000000	Бюджет Локачинської селищної територіальної громади										7 747,5	7 747,5		9 271,2	9 271,2		10 701,8	10 701,8		0,0	0,0		0,0	0,0		0,0	0,0		0,0	0,0	0,0
0356100000	Бюджет Маневицької селищної територіальної громади										63 135,7	63 135,7		75 552,7	75 552,7		87 211,7	87 211,7		0,0	0,0		0,0	0,0		0,0	0,0		0,0	0,0	0,0
0356300000	Бюджет Олицької міської територіальної громади										26 994,8	26 994,8		32 303,9	32 303,9		37 289,0	37 289,0		0,0	0,0		0,0	0,0		0,0	0,0		0,0	0,0	0,0
0356400000	Бюджет Ратнівської селищної територіальної громади										36 280,5	36 280,5		43 415,9	43 415,9		50 115,7	50 115,7		0,0	0,0		0,0	0,0		0,0	0,0		0,0	0,0	0,0
0356500000	Бюджет Рожищенської міської територіальної громади										32 504,3	32 504,3		38 897,0	38 897,0		44 899,5	44 899,5		0,0	0,0		0,0	0,0		0,0	0,0		0,0	0,0	0,0
0410000000	Обласний бюджет Дніпропетровської області										0,0	0,0		0,0	0,0		0,0	0,0											1 311 051,6	1 584 766,4	1 754 053,5
0450100000	Бюджет Апостолівської міської територіальної громади										26 628,4	26 628,4		31 865,5	31 865,5		36 782,8	36 782,8		0,0	0,0		0,0	0,0		0,0	0,0		0,0	0,0	0,0
0450200000	Бюджет Богданівської сільської територіальної громади										0,0	0,0		0,0	0,0		0,0	0,0		0,0	0,0		0,0	0,0		0,0	0,0		80 597,9	96 449,2	111 332,9
0450300000	Бюджет Вербківської сільської територіальної громади										0,0	0,0		0,0	0,0		0,0	0,0		0,0	0,0		0,0	0,0		0,0	0,0		85 523,7	102 343,8	118 137,2
0450400000	Бюджет Святовасилівської селищної територіальної громади										726,9	726,9		869,8	869,8		1 004,1	1 004,1		0,0	0,0		0,0	0,0		0,0	0,0		0,0	0,0	0,0
0450500000	Бюджет Вакулівської сільської територіальної громади										2 842,3	2 842,3		3 401,3	3 401,3		3 926,1	3 926,1		0,0	0,0		0,0	0,0		0,0	0,0		0,0	0,0	0,0
0450600000	Бюджет Зеленодольської міської територіальної громади										9 396,8	9 396,8		11 244,9	11 244,9		12 980,1	12 980,1		0,0	0,0		0,0	0,0		0,0	0,0		0,0	0,0	0,0
0450700000	Бюджет Грушівської сільської територіальної громади										21 534,3	21 534,3		25 769,6	25 769,6		29 746,3	29 746,3		0,0	0,0		0,0	0,0		0,0	0,0		0,0	0,0	0,0
0450800000	Бюджет Ляшківської сільської територіальної громади										2 776,8	2 776,8		3 322,8	3 322,8		3 835,7	3 835,7		0,0	0,0		0,0	0,0		0,0	0,0		0,0	0,0	0,0
0451000000	Бюджет Нивотрудівської сільської територіальної громади										15 078,5	15 078,5		18 044,0	18 044,0		20 828,5	20 828,5		0,0	0,0		0,0	0,0		0,0	0,0		0,0	0,0	0,0
0451200000	Бюджет Новопокровської селищної територіальної громади										6 834,6	6 834,6		8 178,7	8 178,7		9 440,9	9 440,9		0,0	0,0		0,0	0,0		0,0	0,0		0,0	0,0	0,0
0451300000	Бюджет Солонянської селищної територіальної громади										15 009,5	15 009,5		17 961,4	17 961,4		20 733,1	20 733,1		0,0	0,0		0,0	0,0		0,0	0,0		0,0	0,0	0,0
0451400000	Бюджет Сурсько-Литовської сільської територіальної громади										16 326,7	16 326,7		19 537,6	19 537,6		22 552,6	22 552,6		0,0	0,0		0,0	0,0		0,0	0,0		0,0	0,0	0,0
0451500000	Бюджет Слобожанської селищної територіальної громади										0,0	0,0		0,0	0,0		0,0	0,0		0,0	0,0		0,0	0,0		0,0	0,0		300 805,6	359 965,5	415 514,2
0451600000	Бюджет Мирівської сільської територіальної громади										18 937,2	18 937,2		22 661,6	22 661,6		26 158,7	26 158,7		0,0	0,0		0,0	0,0		0,0	0,0		0,0	0,0	0,0
0451900000	Бюджет Васильківської селищної територіальної громади										34 258,5	34 258,5		40 996,2	40 996,2		47 322,6	47 322,6		0,0	0,0		0,0	0,0		0,0	0,0		0,0	0,0	0,0
0452000000	Бюджет Вишнівської селищної територіальної громади										4 049,7	4 049,7		4 846,1	4 846,1		5 593,9	5 593,9		0,0	0,0		0,0	0,0		0,0	0,0		0,0	0,0	0,0
0452200000	Бюджет Лихівської селищної територіальної громади										1 152,8	1 152,8		1 379,5	1 379,5		1 592,3	1 592,3		0,0	0,0		0,0	0,0		0,0	0,0		0,0	0,0	0,0
0452300000	Бюджет Покровської селищної територіальної громади										38 081,7	38 081,7		45 571,3	45 571,3		52 603,8	52 603,8		0,0	0,0		0,0	0,0		0,0	0,0		0,0	0,0	0,0
0452400000	Бюджет Роздорської селищної територіальної громади										4 625,8	4 625,8		5 535,6	5 535,6		6 389,9	6 389,9		0,0	0,0		0,0	0,0		0,0	0,0		0,0	0,0	0,0
0452500000	Бюджет Софіївської селищної територіальної громади										4 398,7	4 398,7		5 263,8	5 263,8		6 076,1	6 076,1		0,0	0,0		0,0	0,0		0,0	0,0		0,0	0,0	0,0
0452600000	Бюджет Томаківської селищної територіальної громади										4 521,4	4 521,4		5 410,7	5 410,7		6 245,7	6 245,7		0,0	0,0		0,0	0,0		0,0	0,0		0,0	0,0	0,0
0452700000	Бюджет Царичанської селищної територіальної громади										1 577,0	1 577,0		1 887,2	1 887,2		2 178,4	2 178,4		0,0	0,0		0,0	0,0		0,0	0,0		0,0	0,0	0,0
0452900000	Бюджет Великомихайлівської сільської територіальної громади										9 465,8	9 465,8		11 327,5	11 327,5		13 075,5	13 075,5		0,0	0,0		0,0	0,0		0,0	0,0		0,0	0,0	0,0
0453000000	Бюджет Гречаноподівської сільської територіальної громади										5 897,0	5 897,0		7 056,8	7 056,8		8 145,8	8 145,8		0,0	0,0		0,0	0,0		0,0	0,0		0,0	0,0	0,0
0453100000	Бюджет Маломихайлівської сільської територіальної громади										25 207,9	25 207,9		30 165,5	30 165,5		34 820,6	34 820,6		0,0	0,0		0,0	0,0		0,0	0,0		0,0	0,0	0,0
0453200000	Бюджет Новолатівської сільської територіальної громади										0,0	0,0		0,0	0,0		0,0	0,0		0,0	0,0		0,0	0,0		0,0	0,0		841,9	1 007,5	1 162,9
0453300000	Бюджет Новопавлівської сільської територіальної громади										10 268,9	10 268,9		12 288,5	12 288,5		14 184,8	14 184,8		0,0	0,0		0,0	0,0		0,0	0,0		0,0	0,0	0,0
0453500000	Бюджет Дубовиківської сільської територіальної громади										6 099,9	6 099,9		7 299,7	7 299,7		8 426,0	8 426,0		0,0	0,0		0,0	0,0		0,0	0,0		0,0	0,0	0,0
0453600000	Бюджет Верхньодніпровської міської територіальної громади										28 736,2	28 736,2		34 387,8	34 387,8		39 694,4	39 694,4		0,0	0,0		0,0	0,0		0,0	0,0		0,0	0,0	0,0
0453700000	Бюджет Межівської селищної територіальної громади										29 717,0	29 717,0		35 561,5	35 561,5		41 049,2	41 049,2		0,0	0,0		0,0	0,0		0,0	0,0		0,0	0,0	0,0
0453900000	Бюджет Мозолевської сільської територіальної громади										0,0	0,0		0,0	0,0		0,0	0,0		0,0	0,0		0,0	0,0		0,0	0,0		4 788,8	5 730,6	6 614,9
0454000000	Бюджет Червоногригорівської селищної територіальної громади										25 967,2	25 967,2		31 074,3	31 074,3		35 869,5	35 869,5		0,0	0,0		0,0	0,0		0,0	0,0		0,0	0,0	0,0
0454100000	Бюджет Межиріцької сільської територіальної громади										17 833,3	17 833,3		21 340,7	21 340,7		24 633,8	24 633,8		0,0	0,0		0,0	0,0		0,0	0,0		0,0	0,0	0,0
0454200000	Бюджет Троїцької сільської територіальної громади										0,0	0,0		0,0	0,0		0,0	0,0		0,0	0,0		0,0	0,0		0,0	0,0		44 186,5	52 876,7	61 036,5
0454300000	Бюджет Петриківської селищної територіальної громади										0,0	0,0		0,0	0,0		0,0	0,0		0,0	0,0		0,0	0,0		0,0	0,0		45 001,3	53 851,8	62 162,0
0454500000	Бюджет Зайцівської сільської територіальної громади										0,0	0,0		0,0	0,0		0,0	0,0		0,0	0,0		0,0	0,0		0,0	0,0		1 145,1	1 370,3	1 581,7
0454600000	Бюджет Раївської сільської територіальної громади										0,0	0,0		0,0	0,0		0,0	0,0		0,0	0,0		0,0	0,0		0,0	0,0		553,1	661,9	764,0
0454700000	Бюджет Яворницької селищної територіальної громади										28 971,5	28 971,5		34 669,4	34 669,4		40 019,4	40 019,4		0,0	0,0		0,0	0,0		0,0	0,0		0,0	0,0	0,0
0454900000	Бюджет Китайгородської сільської територіальної громади										4 542,3	4 542,3		5 435,6	5 435,6		6 274,4	6 274,4		0,0	0,0		0,0	0,0		0,0	0,0		0,0	0,0	0,0

ДОКУМЕНТИ

0455000000	Бюджет Карпівської сільської територіальної громади										0,0	0,0		0,0	0,0		0,0	0,0		0,0	0,0		0,0	0,0		0,0	0,0		1 491,5	1 784,8	2 060,2
0455100000	Бюджет Широківської селищної територіальної громади										5 672,5	5 672,5		6 788,1	6 788,1		7 835,6	7 835,6		0,0	0,0		0,0	0,0		0,0	0,0		0,0	0,0	0,0
0455200000	Бюджет Юріївської селищної територіальної громади										0,0	0,0		0,0	0,0		0,0	0,0		0,0	0,0		0,0	0,0		0,0	0,0		3 546,0	4 243,4	4 898,3
0455300000	Бюджет Любимівської сільської територіальної громади										0,0	0,0		0,0	0,0		0,0	0,0		0,0	0,0		0,0	0,0		0,0	0,0		1 734,1	2 075,1	2 395,3
0455400000	Бюджет Української селищної територіальної громади										1 819,8	1 819,8		2 177,8	2 177,8		2 513,8	2 513,8		0,0	0,0		0,0	0,0		0,0	0,0		0,0	0,0	0,0
0455500000	Бюджет Саксаганської сільської територіальної громади										7 632,7	7 632,7		9 133,8	9 133,8		10 543,3	10 543,3		0,0	0,0		0,0	0,0		0,0	0,0		0,0	0,0	0,0
0455600000	Бюджет Девладівської сільської територіальної громади										4 010,2	4 010,2		4 798,9	4 798,9		5 539,4	5 539,4		0,0	0,0		0,0	0,0		0,0	0,0		0,0	0,0	0,0
0455700000	Бюджет Личківської сільської територіальної громади										0,0	0,0		0,0	0,0		0,0	0,0		0,0	0,0		0,0	0,0		0,0	0,0		1 858,3	2 223,8	2 567,0
0455800000	Бюджет Перещепинської міської територіальної громади										10 464,3	10 464,3		12 522,3	12 522,3		14 454,7	14 454,7		0,0	0,0		0,0	0,0		0,0	0,0		0,0	0,0	0,0
0456000000	Бюджет Чумаківської сільської територіальної громади										0,0	0,0		0,0	0,0		0,0	0,0		0,0	0,0		0,0	0,0		0,0	0,0		9 007,8	10 779,4	12 442,8
0456100000	Бюджет Марганецької міської територіальної громади										100 491,7	100 491,7		120 255,6	120 255,6		138 813,0	138 813,0		0,0	0,0		0,0	0,0		0,0	0,0		0,0	0,0	0,0
0456200000	Бюджет Покровської міської територіальної громади										105 207,6	105 207,6		125 898,9	125 898,9		145 327,3	145 327,3		0,0	0,0		0,0	0,0		0,0	0,0		0,0	0,0	0,0
0456300000	Бюджет Глеюватської сільської територіальної громади										0,0	0,0		0,0	0,0		0,0	0,0		0,0	0,0		0,0	0,0		0,0	0,0		22 831,6	27 321,9	31 538,1
0456400000	Бюджет Затишшянської сільської територіальної громади										961,2	961,2		1 150,2	1 150,2		1 327,7	1 327,7		0,0	0,0		0,0	0,0		0,0	0,0		0,0	0,0	0,0
0456600000	Бюджет Обухівської селищної територіальної громади										31 125,1	31 125,1		37 246,6	37 246,6		42 994,3	42 994,3		0,0	0,0		0,0	0,0		0,0	0,0		0,0	0,0	0,0
0456700000	Бюджет Чернеччинської сільської територіальної громади										2 313,8	2 313,8		2 768,8	2 768,8		3 196,1	3 196,1		0,0	0,0		0,0	0,0		0,0	0,0		0,0	0,0	0,0
0456800000	Бюджет Підгородненської міської територіальної громади										71 796,6	71 796,6		85 916,9	85 916,9		99 175,3	99 175,3		0,0	0,0		0,0	0,0		0,0	0,0		0,0	0,0	0,0
0457000000	Бюджет Черкаської селищної територіальної громади										24 819,4	24 819,4		29 700,7	29 700,7		34 284,0	34 284,0		0,0	0,0		0,0	0,0		0,0	0,0		0,0	0,0	0,0
0457100000	Бюджет Кам'янської міської територіальної громади										60 365,7	60 365,7		72 237,9	72 237,9		83 385,3	83 385,3		0,0	0,0		0,0	0,0		0,0	0,0		0,0	0,0	0,0
0457200000	Бюджет Богинівської сільської територіальної громади										4 830,6	4 830,6		5 780,6	5 780,6		6 672,7	6 672,7		0,0	0,0		0,0	0,0		0,0	0,0		0,0	0,0	0,0
0457300000	Бюджет Верхівцівської міської територіальної громади										4 110,4	4 110,4		4 918,8	4 918,8		5 677,9	5 677,9		0,0	0,0		0,0	0,0		0,0	0,0		0,0	0,0	0,0
0457500000	Бюджет Губинської селищної територіальної громади										0,0	0,0		0,0	0,0		0,0	0,0		0,0	0,0		0,0	0,0		0,0	0,0		8 143,6	9 745,2	11 249,1
0457600000	Бюджет Дніпровської міської територіальної громади										0,0	0,0		0,0	0,0		0,0	0,0		0,0	0,0		0,0	0,0		0,0	0,0		3 906 516,8	4 674 817,9	5 396 221,3
0457700000	Бюджет Жовтоводської міської територіальної громади										35 988,4	35 988,4		43 066,2	43 066,2		49 712,1	49 712,1		0,0	0,0		0,0	0,0		0,0	0,0		0,0	0,0	0,0
0458000000	Бюджет Миколаївської сільської територіальної громади										3 702,3	3 702,3		4 430,5	4 430,5		5 114,2	5 114,2		0,0	0,0		0,0	0,0		0,0	0,0		0,0	0,0	0,0
0458100000	Бюджет Нікопольської міської територіальної громади										18 199,1	18 199,1		21 778,3	21 778,3		25 139,1	25 139,1		0,0	0,0		0,0	0,0		0,0	0,0		0,0	0,0	0,0
0458200000	Бюджет Самарівської міської територіальної громади										19 360,2	19 360,2		23 167,8	23 167,8		26 742,9	26 742,9		0,0	0,0		0,0	0,0		0,0	0,0		0,0	0,0	0,0
0458300000	Бюджет Новопільської сільської територіальної громади										1 168,4	1 168,4		1 398,2	1 398,2		1 614,0	1 614,0		0,0	0,0		0,0	0,0		0,0	0,0		0,0	0,0	0,0
0458400000	Бюджет Павлоградської міської територіальної громади										0,0	0,0		0,0	0,0		0,0	0,0		0,0	0,0		0,0	0,0		0,0	0,0		21 343,7	25 541,4	29 482,9
0458600000	Бюджет Петропавлівської селищної територіальної громади										21 292,4	21 292,4		25 480,2	25 480,2		29 412,2	29 412,2		0,0	0,0		0,0	0,0		0,0	0,0		0,0	0,0	0,0
0458700000	Бюджет Покровської сільської територіальної громади										48 292,2	48 292,2		57 789,9	57 789,9		66 707,9	66 707,9		0,0	0,0		0,0	0,0		0,0	0,0		0,0	0,0	0,0
0458800000	Бюджет П'ятихатської міської територіальної громади										12 572,9	12 572,9		15 045,7	15 045,7		17 367,5	17 367,5		0,0	0,0		0,0	0,0		0,0	0,0		0,0	0,0	0,0
0458900000	Бюджет Синельниківської міської територіальної громади										16 379,9	16 379,9		19 601,4	19 601,4		22 626,3	22 626,3		0,0	0,0		0,0	0,0		0,0	0,0		0,0	0,0	0,0
0459100000	Бюджет Тернівської міської територіальної громади										0,0	0,0		0,0	0,0		0,0	0,0		0,0	0,0		0,0	0,0		0,0	0,0		27 897,8	33 384,4	38 536,3
0510000000	Обласний бюджет Донецької області										2 423 262,2	2 423 262,2		2 913 049,1	2 913 049,1		3 299 968,0	3 299 968,0											0,0	0,0	0,0
0550100000	Бюджет Лиманської міської територіальної громади										235 146,1	235 146,1		281 392,7	281 392,7		324 816,3	324 816,3		0,0	0,0		0,0	0,0		0,0	0,0		0,0	0,0	0,0
0550200000	Бюджет Шахівської сільської територіальної громади										4 752,4	4 752,4		5 687,1	5 687,1		6 564,7	6 564,7		0,0	0,0		0,0	0,0		0,0	0,0		0,0	0,0	0,0
0550300000	Бюджет Черкаської селищної територіальної громади										40 426,0	40 426,0		48 376,7	48 376,7		55 841,9	55 841,9		0,0	0,0		0,0	0,0		0,0	0,0		0,0	0,0	0,0
0550400000	Бюджет Миколаївської міської територіальної громади										23 727,8	23 727,8		28 394,4	28 394,4		32 776,2	32 776,2		0,0	0,0		0,0	0,0		0,0	0,0		0,0	0,0	0,0
0550500000	Бюджет Соледарської міської територіальної громади										78 178,6	78 178,6		93 554,1	93 554,1		107 991,1	107 991,1		0,0	0,0		0,0	0,0		0,0	0,0		0,0	0,0	0,0
0550600000	Бюджет Іллінівської сільської територіальної громади										43 838,2	43 838,2		52 460,0	52 460,0		60 555,5	60 555,5		0,0	0,0		0,0	0,0		0,0	0,0		0,0	0,0	0,0
0550700000	Бюджет Сіверської міської територіальної громади										45 647,6	45 647,6		54 625,2	54 625,2		63 054,8	63 054,8		0,0	0,0		0,0	0,0		0,0	0,0		0,0	0,0	0,0
0550800000	Бюджет Званівської сільської територіальної громади										0,0	0,0		0,0	0,0		0,0	0,0		39 545,2	39 545,2		40 874,2	40 874,2		42 052,8	42 052,8		0,0	0,0	0,0
0551000000	Бюджет Олександрівської селищної територіальної громади										48 377,0	48 377,0		57 891,4	57 891,4		66 825,0	66 825,0		0,0	0,0		0,0	0,0		0,0	0,0		0,0	0,0	0,0
0551100000	Бюджет Бахмутської міської територіальної громади										373 181,5	373 181,5		446 575,7	446 575,7		515 489,8	515 489,8		0,0	0,0		0,0	0,0		0,0	0,0		0,0	0,0	0,0
0551200000	Бюджет Вугледарської міської територіальної громади										0,0	0,0		0,0	0,0		0,0	0,0		108 130,4	108 130,4		114 636,1	114 636,1		120 406,0	120 406,0		0,0	0,0	0,0
0551300000	Бюджет Криворізької сільської територіальної громади										5 711,2	5 711,2		6 834,5	6 834,5		7 889,1	7 889,1		0,0	0,0		0,0	0,0		0,0	0,0		0,0	0,0	0,0
0551400000	Бюджет Авдіївської міської територіальної громади										0,0	0,0		0,0	0,0		0,0	0,0		120 049,1	120 049,1		127 515,6	127 515,6		134 137,6	134 137,6		0,0	0,0	0,0
0551500000	Бюджет Білозерської міської територіальної громади										24 072,8	24 072,8		28 807,2	28 807,2		33 252,8	33 252,8		0,0	0,0		0,0	0,0		0,0	0,0		0,0	0,0	0,0
0551600000	Бюджет Великоновосілківської селищної територіальної громади										105 738,7	105 738,7		126 534,5	126 534,5		146 061,0	146 061,0		0,0	0,0		0,0	0,0		0,0	0,0		0,0	0,0	0,0
0551700000	Бюджет Волноваської міської територіальної громади										0,0	0,0		0,0	0,0		0,0	0,0		52 882,2	52 882,2		55 560,6	55 560,6		57 936,0	57 936,0		0,0	0,0	0,0
0551800000	Бюджет Гродівської селищної територіальної громади										37 343,4	37 343,4		44 687,7	44 687,7		51 583,9	51 583,9		0,0	0,0		0,0	0,0		0,0	0,0		0,0	0,0	0,0
0551900000	Бюджет Добропільської міської територіальної громади										45 267,0	45 267,0		54 169,7	54 169,7		62 529,0	62 529,0		0,0	0,0		0,0	0,0		0,0	0,0		0,0	0,0	0,0
0552000000	Бюджет Дружківської міської територіальної громади										235 966,2	235 966,2		282 374,1	282 374,1		325 949,2	325 949,2		0,0	0,0		0,0	0,0		0,0	0,0		0,0	0,0	0,0
0552100000	Бюджет Кальчицької сільської територіальної громади										0,0	0,0		0,0	0,0		0,0	0,0		10 009,4	10 009,4		10 636,4	10 636,4		11 192,5	11 192,5		0,0	0,0	0,0
0552200000	Бюджет Комарської сільської територіальної громади										30 257,5	30 257,5		36 208,3	36 208,3		41 795,8	41 795,8		0,0	0,0		0,0	0,0		0,0	0,0		0,0	0,0	0,0
0552300000	Бюджет Костянтинівської міської територіальної громади										343 601,1	343 601,1		411 177,7	411 177,7		474 629,4	474 629,4		0,0	0,0		0,0	0,0		0,0	0,0		0,0	0,0	0,0
0552400000	Бюджет Краматорської міської територіальної громади										359 707,2	359 707,2		430 451,4	430 451,4		496 877,4	496 877,4		0,0	0,0		0,0	0,0		0,0	0,0		0,0	0,0	0,0
0552500000	Бюджет Курахівської міської територіальної громади										0,0	0,0		0,0	0,0		0,0	0,0		165 137,2	165 137,2		174 446,9	174 446,9		182 703,5	182 703,5		0,0	0,0	0,0
0552600000	Бюджет Мангуської селищної територіальної громади										0,0	0,0		0,0	0,0		0,0	0,0		44 360,2	44 360,2		46 808,3	46 808,3		48 979,5	48 979,5		0,0	0,0	0,0
0552700000	Бюджет Мар'їнської міської територіальної громади										0,0	0,0		0,0	0,0		0,0	0,0		164 463,6	164 463,6		173 832,4	173 832,4		182 141,4	182 141,4		0,0	0,0	0,0
0552800000	Бюджет Маріупольської міської територіальної громади										0,0	0,0		0,0	0,0		0,0	0,0		795 198,6	795 198,6		806 799,6	806 799,6		817 088,3	817 088,3		0,0	0,0	0,0
0552900000	Бюджет Мирненської селищної територіальної громади										0,0	0,0		0,0	0,0		0,0	0,0		26 435,3	26 435,3		28 579,7	28 579,7		30 481,6	30 481,6		0,0	0,0	0,0
0553000000	Бюджет Мирноградської міської територіальної громади										244 697,8	244 697,8		292 822,9	292 822,9		338 010,4	338 010,4		0,0	0,0		0,0	0,0		0,0	0,0		0,0	0,0	0,0
0553100000	Бюджет Микільської селищної територіальної громади										0,0	0,0		0,0	0,0		0,0	0,0		31 939,4	31 939,4		33 709,8	33 709,8		35 279,9	35 279,9		0,0	0,0	0,0
0553200000	Бюджет Новогродівської міської територіальної громади										0,0	0,0		0,0	0,0		0,0	0,0		121 452,3	121 452,3		128 368,6	128 368,6		134 502,6	134 502,6		0,0	0,0	0,0
0553300000	Бюджет Новодонецької селищної територіальної громади										0,0	0,0		0,0	0,0		0,0	0,0		0,0	0,0		0,0	0,0		0,0	0,0		4 737,7	5 669,4	6 544,3
0553400000	Бюджет Ольгинської селищної територіальної громади										0,0	0,0		0,0	0,0		0,0	0,0		31 001,1	31 001,1		33 286,7	33 286,7		35 313,8	35 313,8		0,0	0,0	0,0
0553500000	Бюджет Очеретинської селищної територіальної громади										0,0	0,0		0,0	0,0		0,0	0,0		85 114,8	85 114,8		90 273,4	90 273,4		94 848,5	94 848,5		0,0	0,0	0,0
0553600000	Бюджет Покровської міської територіальної громади										265 323,8	265 323,8		317 505,3	317 505,3		366 501,7	366 501,7		0,0	0,0		0,0	0,0		0,0	0,0		0,0	0,0	0,0
0553700000	Бюджет Сартанської селищної територіальної громади										0,0	0,0		0,0	0,0		0,0	0,0		43 281,1	43 281,1		46 117,9	46 117,9		48 633,7	48 633,7		0,0	0,0	0,0
0553800000	Бюджет Світлодарської міської територіальної громади										0,0	0,0		0,0	0,0		0,0	0,0		25 902,8	25 902,8		27 551,5	27 551,5		29 013,8	29 013,8		0,0	0,0	0,0
0553900000	Бюджет Святогірської міської територіальної громади										51 854,5	51 854,5		62 052,9	62 052,9		71 628,6	71 628,6		0,0	0,0		0,0	0,0		0,0	0,0		0,0	0,0	0,0
0554000000	Бюджет Селидівської міської територіальної громади										0,0	0,0		0,0	0,0		0,0	0,0		163 175,7	163 175,7		173 080,2	173 080,2		181 864,4	181 864,4		0,0	0,0	0,0
0554100000	Бюджет Слов'янської міської територіальної громади										405 106,9	405 106,9		484 779,9	484 779,9		559 589,6	559 589,6		0,0	0,0		0,0	0,0		0,0	0,0		0,0	0,0	0,0
0554200000	Бюджет Старомлинівської сільської територіальної громади										0,0	0,0		0,0	0,0		0,0	0,0		21 772,6	21 772,6		23 396,8	23 396,8		24 837,2	24 837,2		0,0	0,0	0,0
0554300000	Бюджет Торецької міської територіальної громади										228 845,3	228 845,3		273 852,7	273 852,7		316 112,8	316 112,8		0,0	0,0		0,0	0,0		0,0	0,0		0,0	0,0	0,0
0554400000	Бюджет Удачненської селищної територіальної громади										7 901,7	7 901,7		9 455,7	9 455,7		10 914,9	10 914,9		0,0	0,0		0,0	0,0		0,0	0,0		0,0	0,0	0,0
0554500000	Бюджет Хлібодарівської сільської територіальної громади										0,0	0,0		0,0	0,0		0,0	0,0		34 546,6	34 546,6		37 253,9	37 253,9		39 655,0	39 655,0		0,0	0,0	0,0

ДОКУМЕНТИ

0554600000	Бюджет Часовоярської міської територіальної громади										56 100,7	56 100,7		67 134,0	67 134,0		77 494,0	77 494,0		0,0	0,0		0,0	0,0		0,0	0,0		0,0	0,0	0,0
0610000000	Обласний бюджет Житомирської області										98 555,5	98 555,5		120 645,5	120 645,5		126 422,9	126 422,9												0,0	0,0	0,0
0650100000	Бюджет Високівської сільської територіальної громади										1 831,9	1 831,9		2 192,2	2 192,2		2 530,4	2 530,4		0,0	0,0		0,0	0,0		0,0	0,0		0,0	0,0	0,0
0650200000	Бюджет Вишевицької сільської територіальної громади										6 440,1	6 440,1		7 706,7	7 706,7		8 896,0	8 896,0		0,0	0,0		0,0	0,0		0,0	0,0		0,0	0,0	0,0
0650300000	Бюджет Дубрівської сільської територіальної громади										6 494,8	6 494,8		7 772,3	7 772,3		8 971,6	8 971,6		0,0	0,0		0,0	0,0		0,0	0,0		0,0	0,0	0,0
0650400000	Бюджет Іршанської селищної територіальної громади										2 963,4	2 963,4		3 546,2	3 546,2		4 093,5	4 093,5		0,0	0,0		0,0	0,0		0,0	0,0		0,0	0,0	0,0
0650500000	Бюджет Народицької селищної територіальної громади										17 418,8	17 418,8		20 844,5	20 844,5		24 061,1	24 061,1		0,0	0,0		0,0	0,0		0,0	0,0		0,0	0,0	0,0
0650600000	Бюджет Новоборівської селищної територіальної громади										22 395,5	22 395,5		26 800,2	26 800,2		30 935,8	30 935,8		0,0	0,0		0,0	0,0		0,0	0,0		0,0	0,0	0,0
0650700000	Бюджет Потіївської сільської територіальної громади										9 172,2	9 172,2		10 976,1	10 976,1		12 669,9	12 669,9		0,0	0,0		0,0	0,0		0,0	0,0		0,0	0,0	0,0
0650800000	Бюджет Тетерівської сільської територіальної громади										20 962,1	20 962,1		25 084,7	25 084,7		28 955,7	28 955,7		0,0	0,0		0,0	0,0		0,0	0,0		0,0	0,0	0,0
0650900000	Бюджет Червоненської селищної територіальної громади										14 523,4	14 523,4		17 379,7	17 379,7		20 061,6	20 061,6		0,0	0,0		0,0	0,0		0,0	0,0		0,0	0,0	0,0
0651000000	Бюджет Корнинської селищної територіальної громади										12 858,4	12 858,4		15 387,2	15 387,2		17 761,7	17 761,7		0,0	0,0		0,0	0,0		0,0	0,0		0,0	0,0	0,0
0651100000	Бюджет Баранівської міської територіальної громади										49 823,4	49 823,4		59 622,3	59 622,3		68 822,9	68 822,9		0,0	0,0		0,0	0,0		0,0	0,0		0,0	0,0	0,0
0651200000	Бюджет Коростишівської міської територіальної громади										45 935,0	45 935,0		54 969,1	54 969,1		63 451,8	63 451,8		0,0	0,0		0,0	0,0		0,0	0,0		0,0	0,0	0,0
0651300000	Бюджет Олевської міської територіальної громади										87 320,6	87 320,6		104 494,0	104 494,0		120 619,2	120 619,2		0,0	0,0		0,0	0,0		0,0	0,0		0,0	0,0	0,0
0651400000	Бюджет Брусилівської селищної територіальної громади										10 362,5	10 362,5		12 400,5	12 400,5		14 314,2	14 314,2		0,0	0,0		0,0	0,0		0,0	0,0		0,0	0,0	0,0
0651500000	Бюджет Городницької селищної територіальної громади										22 165,5	22 165,5		26 524,8	26 524,8		30 618,1	30 618,1		0,0	0,0		0,0	0,0		0,0	0,0		0,0	0,0	0,0
0651600000	Бюджет Довбиської селищної територіальної громади										22 773,6	22 773,6		27 252,6	27 252,6		31 458,1	31 458,1		0,0	0,0		0,0	0,0		0,0	0,0		0,0	0,0	0,0
0651700000	Бюджет Лугинської селищної територіальної громади										33 465,8	33 465,8		40 047,5	40 047,5		46 227,5	46 227,5		0,0	0,0		0,0	0,0		0,0	0,0		0,0	0,0	0,0
0651800000	Бюджет Миропільської селищної територіальної громади										12 406,5	12 406,5		14 846,6	14 846,6		17 137,6	17 137,6		0,0	0,0		0,0	0,0		0,0	0,0		0,0	0,0	0,0
0652000000	Бюджет Хорошівської селищної територіальної громади										22 510,6	22 510,6		26 937,8	26 937,8		31 094,7	31 094,7		0,0	0,0		0,0	0,0		0,0	0,0		0,0	0,0	0,0
0652100000	Бюджет Чоповицької селищної територіальної громади										12 509,9	12 509,9		14 970,2	14 970,2		17 280,4	17 280,4		0,0	0,0		0,0	0,0		0,0	0,0		0,0	0,0	0,0
0652200000	Бюджет Андрушківської сільської територіальної громади										0,0	0,0		0,0	0,0		0,0	0,0		0,0	0,0		0,0	0,0		0,0	0,0		3 396,2	4 064,2	4 691,3
0652300000	Бюджет Барашівської сільської територіальної громади										18 136,5	18 136,5		21 703,5	21 703,5		25 052,6	25 052,6		0,0	0,0		0,0	0,0		0,0	0,0		0,0	0,0	0,0
0652400000	Бюджет Білоковровицької сільської територіальної громади										17 880,6	17 880,6		21 397,2	21 397,2		24 699,2	24 699,2		0,0	0,0		0,0	0,0		0,0	0,0		0,0	0,0	0,0
0652600000	Бюджет Горщиківської сільської територіальної громади										3 009,7	3 009,7		3 601,7	3 601,7		4 157,4	4 157,4		0,0	0,0		0,0	0,0		0,0	0,0		0,0	0,0	0,0
0652700000	Бюджет Квітневої сільської територіальної громади										0,0	0,0		0,0	0,0		0,0	0,0		0,0	0,0		0,0	0,0		0,0	0,0		11 392,6	13 633,2	15 737,1
0652800000	Бюджет Краснопільської сільської територіальної громади										5 046,8	5 046,8		6 039,3	6 039,3		6 971,3	6 971,3		0,0	0,0		0,0	0,0		0,0	0,0		0,0	0,0	0,0
0652900000	Бюджет Семенівської сільської територіальної громади										0,0	0,0		0,0	0,0		0,0	0,0		0,0	0,0		0,0	0,0		0,0	0,0		5 282,5	6 321,4	7 296,9
0653000000	Бюджет Станишівської сільської територіальної громади										0,0	0,0		0,0	0,0		0,0	0,0		0,0	0,0		0,0	0,0		0,0	0,0		9 122,1	10 916,1	12 600,7
0653100000	Бюджет Ушомирської сільської територіальної громади										0,0	0,0		0,0	0,0		0,0	0,0		0,0	0,0		0,0	0,0		0,0	0,0		96 092,2	114 990,8	132 735,8
0653200000	Бюджет Чижівської сільської територіальної громади										0,0	0,0		0,0	0,0		0,0	0,0		0,0	0,0		0,0	0,0		0,0	0,0		9 681,3	11 585,4	13 373,2
0653300000	Бюджет Ємільчинської селищної територіальної громади										49 405,4	49 405,4		59 122,0	59 122,0		68 245,5	68 245,5		0,0	0,0		0,0	0,0		0,0	0,0		0,0	0,0	0,0
0653400000	Бюджет Любарської селищної територіальної громади										5 117,3	5 117,3		6 123,7	6 123,7		7 068,8	7 068,8		0,0	0,0		0,0	0,0		0,0	0,0		0,0	0,0	0,0
0653500000	Бюджет Брониківської сільської територіальної громади										3 953,3	3 953,3		4 730,8	4 730,8		5 460,8	5 460,8		0,0	0,0		0,0	0,0		0,0	0,0		0,0	0,0	0,0
0653600000	Бюджет Піщівської сільської територіальної громади										7 008,6	7 008,6		8 387,0	8 387,0		9 681,3	9 681,3		0,0	0,0		0,0	0,0		0,0	0,0		0,0	0,0	0,0
0653700000	Бюджет Словечанської сільської територіальної громади										24 458,3	24 458,3		29 268,5	29 268,5		33 785,2	33 785,2		0,0	0,0		0,0	0,0		0,0	0,0		0,0	0,0	0,0
0653800000	Бюджет Овруцької міської територіальної громади										68 215,0	68 215,0		81 631,0	81 631,0		94 228,0	94 228,0		0,0	0,0		0,0	0,0		0,0	0,0		0,0	0,0	0,0
0654200000	Бюджет Пулинської селищної територіальної громади										23 539,5	23 539,5		28 169,0	28 169,0		32 516,0	32 516,0		0,0	0,0		0,0	0,0		0,0	0,0		0,0	0,0	0,0
0654300000	Бюджет Радомишльської міської територіальної громади										23 600,8	23 600,8		28 242,4	28 242,4		32 600,7	32 600,7		0,0	0,0		0,0	0,0		0,0	0,0		0,0	0,0	0,0
0654400000	Бюджет Глибочицької сільської територіальної громади										18 104,5	18 104,5		21 665,3	21 665,3		25 008,6	25 008,6		0,0	0,0		0,0	0,0		0,0	0,0		0,0	0,0	0,0
0654500000	Бюджет Олівської сільської територіальної громади										0,0	0,0		0,0	0,0		0,0	0,0		0,0	0,0		0,0	0,0		0,0	0,0		72 849,9	87 177,4	100 630,4
0654600000	Бюджет Вільшанської сільської територіальної громади										1 881,6	1 881,6		2 251,6	2 251,6		2 599,1	2 599,1		0,0	0,0		0,0	0,0		0,0	0,0		0,0	0,0	0,0
0654700000	Бюджет Вчорайшенської сільської територіальної громади										2 825,5	2 825,5		3 381,2	3 381,2		3 903,0	3 903,0		0,0	0,0		0,0	0,0		0,0	0,0		0,0	0,0	0,0
0654800000	Бюджет Гришковецької селищної територіальної громади										25 415,7	25 415,7		30 414,2	30 414,2		35 107,7	35 107,7		0,0	0,0		0,0	0,0		0,0	0,0		0,0	0,0	0,0
0654900000	Бюджет Райгородоцької сільської територіальної громади										9 078,7	9 078,7		10 864,3	10 864,3		12 540,8	12 540,8		0,0	0,0		0,0	0,0		0,0	0,0		0,0	0,0	0,0
0655000000	Бюджет Чуднівської міської територіальної громади										10 432,1	10 432,1		12 483,9	12 483,9		14 410,3	14 410,3		0,0	0,0		0,0	0,0		0,0	0,0		0,0	0,0	0,0
0655100000	Бюджет Швайківської сільської територіальної громади										9 614,4	9 614,4		11 505,4	11 505,4		13 280,8	13 280,8		0,0	0,0		0,0	0,0		0,0	0,0		0,0	0,0	0,0
0655200000	Бюджет Житомирської міської територіальної громади										0,0	0,0		0,0	0,0		0,0	0,0		0,0	0,0		0,0	0,0		0,0	0,0		370 509,2	443 377,8	511 798,5
0655300000	Бюджет Звягельської міської територіальної громади										47 631,4	47 631,4		56 999,1	56 999,1		65 795,1	65 795,1		0,0	0,0		0,0	0,0		0,0	0,0		0,0	0,0	0,0
0655400000	Бюджет Стриївської сільської територіальної громади										579,9	579,9		693,9	693,9		801,0	801,0		0,0	0,0		0,0	0,0		0,0	0,0		0,0	0,0	0,0
0655500000	Бюджет Харитонівської сільської територіальної громади										1 418,1	1 418,1		1 697,1	1 697,1		1 958,9	1 958,9		0,0	0,0		0,0	0,0		0,0	0,0		0,0	0,0	0,0
0655600000	Бюджет Старосілецької сільської територіальної громади										8 184,7	8 184,7		9 794,4	9 794,4		11 305,9	11 305,9		0,0	0,0		0,0	0,0		0,0	0,0		0,0	0,0	0,0
0655700000	Бюджет Андрушівської міської територіальної громади										2 482,5	2 482,5		2 970,7	2 970,7		3 429,2	3 429,2		0,0	0,0		0,0	0,0		0,0	0,0		0,0	0,0	0,0
0655800000	Бюджет Бердичівської міської територіальної громади										106 040,7	106 040,7		126 895,9	126 895,9		146 478,1	146 478,1		0,0	0,0		0,0	0,0		0,0	0,0		0,0	0,0	0,0
0655900000	Бюджет Березівської сільської територіальної громади										1 192,4	1 192,4		1 426,9	1 426,9		1 647,1	1 647,1		0,0	0,0		0,0	0,0		0,0	0,0		0,0	0,0	0,0
0656000000	Бюджет Волицької сільської територіальної громади										13 786,5	13 786,5		16 498,0	16 498,0		19 043,9	19 043,9		0,0	0,0		0,0	0,0		0,0	0,0		0,0	0,0	0,0
0656100000	Бюджет Гладковицької сільської територіальної громади										4 435,0	4 435,0		5 307,3	5 307,3		6 126,3	6 126,3		0,0	0,0		0,0	0,0		0,0	0,0		0,0	0,0	0,0
0656200000	Бюджет Городоцької селищної територіальної громади										5 458,7	5 458,7		6 532,2	6 532,2		7 540,2	7 540,2		0,0	0,0		0,0	0,0		0,0	0,0		0,0	0,0	0,0
0656600000	Бюджет Романівської селищної територіальної громади										30 277,7	30 277,7		36 232,4	36 232,4		41 823,7	41 823,7		0,0	0,0		0,0	0,0		0,0	0,0		0,0	0,0	0,0
0656700000	Бюджет Ружинської селищної територіальної громади										27 827,0	27 827,0		33 299,8	33 299,8		38 438,5	38 438,5		0,0	0,0		0,0	0,0		0,0	0,0		0,0	0,0	0,0
0656800000	Бюджет Черняхівської селищної територіальної громади										27 783,5	27 783,5		33 247,8	33 247,8		38 378,5	38 378,5		0,0	0,0		0,0	0,0		0,0	0,0		0,0	0,0	0,0
0656900000	Бюджет Ярунської сільської територіальної громади										5 027,8	5 027,8		6 016,7	6 016,7		6 945,1	6 945,1		0,0	0,0		0,0	0,0		0,0	0,0		0,0	0,0	0,0
0710000000	Обласний бюджет Закарпатської області										197 572,5	197 572,5		232 743,9	232 743,9		286 142,5	286 142,5											0,0	0,0	0,0
0750100000	Бюджет Вільховецької сільської територіальної громади										48 221,4	48 221,4		57 705,1	57 705,1		66 610,0	66 610,0		0,0	0,0		0,0	0,0		0,0	0,0		0,0	0,0	0,0
0750300000	Бюджет Полянської сільської територіальної громади										22 282,9	22 282,9		26 665,3	26 665,3		30 780,2	30 780,2		0,0	0,0		0,0	0,0		0,0	0,0		0,0	0,0	0,0
0750400000	Бюджет Іршавської міської територіальної громади										35 758,3	35 758,3		42 790,9	42 790,9		49 394,3	49 394,3		0,0	0,0		0,0	0,0		0,0	0,0		0,0	0,0	0,0
0750500000	Бюджет Перечинської міської територіальної громади										0,0	0,0		0,0	0,0		0,0	0,0		0,0	0,0		0,0	0,0		0,0	0,0		77 682,6	92 960,5	107 306,0
0750600000	Бюджет Баранинської сільської територіальної громади										0,0	0,0		0,0	0,0		0,0	0,0		0,0	0,0		0,0	0,0		0,0	0,0		20 821,7	24 916,8	28 761,8
0750800000	Бюджет Великоберезнянської селищної територіальної громади										16 636,7	16 636,7		19 908,7	19 908,7		22 980,9	22 980,9		0,0	0,0		0,0	0,0		0,0	0,0		0,0	0,0	0,0
0750900000	Бюджет Горондівської сільської територіальної громади										33 192,6	33 192,6		39 720,6	39 720,6		45 850,2	45 850,2		0,0	0,0		0,0	0,0		0,0	0,0		0,0	0,0	0,0
0751000000	Бюджет Довжанської селищної територіальної громади										63 110,7	63 110,7		75 522,8	75 522,8		87 177,2	87 177,2		0,0	0,0		0,0	0,0		0,0	0,0		0,0	0,0	0,0
0751100000	Бюджет Зарічанської сільської територіальної громади										17 005,5	17 005,5		20 350,0	20 350,0		23 490,4	23 490,4		0,0	0,0		0,0	0,0		0,0	0,0		0,0	0,0	0,0
0751200000	Бюджет Кам'янської сільської територіальної громади										15 756,6	15 756,6		18 855,5	18 855,5		21 765,2	21 765,2		0,0	0,0		0,0	0,0		0,0	0,0		0,0	0,0	0,0
0751300000	Бюджет Керецької сільської територіальної громади										52 934,2	52 934,2		63 344,9	63 344,9		73 120,0	73 120,0		0,0	0,0		0,0	0,0		0,0	0,0		0,0	0,0	0,0
0751400000	Бюджет Косоньської сільської територіальної громади										16 793,7	16 793,7		20 096,6	20 096,6		23 197,8	23 197,8		0,0	0,0		0,0	0,0		0,0	0,0		0,0	0,0	0,0
0751600000	Бюджет Холмківської сільської територіальної громади										0,0	0,0		0,0	0,0		0,0	0,0		0,0	0,0		0,0	0,0		0,0	0,0		86 848,9	103 929,7	119 967,8
0751700000	Бюджет Берегівської міської територіальної громади										55 111,1	55 111,1		65 949,7	65 949,7		76 127,0	76 127,0		0,0	0,0		0,0	0,0		0,0	0,0		0,0	0,0	0,0
0751800000	Бюджет Батівської селищної територіальної громади										18 027,1	18 027,1		21 572,5	21 572,5		24 901,6	24 901,6		0,0	0,0		0,0	0,0		0,0	0,0		0,0	0,0	0,0

ДОКУМЕНТИ

0751900000	Бюджет Бедевлянської сільської територіальної громади										19 238,1	19 238,1		23 021,8	23 021,8		26 574,4	26 574,4		0,0	0,0		0,0	0,0		0,0	0,0		0,0	0,0	0,0
0752000000	Бюджет Білківської сільської територіальної громади										75 950,8	75 950,8		90 888,3	90 888,3		104 913,8	104 913,8		0,0	0,0		0,0	0,0		0,0	0,0		0,0	0,0	0,0
0752100000	Бюджет Богданської сільської територіальної громади										40 338,8	40 338,8		48 272,3	48 272,3		55 721,4	55 721,4		0,0	0,0		0,0	0,0		0,0	0,0		0,0	0,0	0,0
0752200000	Бюджет Буштинської селищної територіальної громади										73 204,9	73 204,9		87 602,3	87 602,3		101 120,8	101 120,8		0,0	0,0		0,0	0,0		0,0	0,0		0,0	0,0	0,0
0752300000	Бюджет Великоберезької сільської територіальної громади										16 859,9	16 859,9		20 175,7	20 175,7		23 289,2	23 289,2		0,0	0,0		0,0	0,0		0,0	0,0		0,0	0,0	0,0
0752400000	Бюджет Великобийганської сільської територіальної громади										23 553,5	23 553,5		28 185,9	28 185,9		32 535,4	32 535,4		0,0	0,0		0,0	0,0		0,0	0,0		0,0	0,0	0,0
0752500000	Бюджет Великобичківської селищної територіальної громади										99 310,0	99 310,0		118 841,5	118 841,5		137 180,7	137 180,7		0,0	0,0		0,0	0,0		0,0	0,0		0,0	0,0	0,0
0752600000	Бюджет Великодоброньської сільської територіальної громади										24 513,3	24 513,3		29 334,4	29 334,4		33 861,2	33 861,2		0,0	0,0		0,0	0,0		0,0	0,0		0,0	0,0	0,0
0752700000	Бюджет Великолучківської сільської територіальної громади										55 322,9	55 322,9		66 203,4	66 203,4		76 419,7	76 419,7		0,0	0,0		0,0	0,0		0,0	0,0		0,0	0,0	0,0
0752800000	Бюджет Верхньокоропецької сільської територіальної громади										16 309,3	16 309,3		19 516,9	19 516,9		22 528,7	22 528,7		0,0	0,0		0,0	0,0		0,0	0,0		0,0	0,0	0,0
0752900000	Бюджет Випоцької селищної територіальної громади										44 951,2	44 951,2		53 791,9	53 791,9		62 092,8	62 092,8		0,0	0,0		0,0	0,0		0,0	0,0		0,0	0,0	0,0
0753000000	Бюджет Виноградівської міської територіальної громади										78 583,3	78 583,3		94 038,4	94 038,4		108 550,1	108 550,1		0,0	0,0		0,0	0,0		0,0	0,0		0,0	0,0	0,0
0753100000	Бюджет Вишківської селищної територіальної громади										50 869,5	50 869,5		60 874,0	60 874,0		70 268,0	70 268,0		0,0	0,0		0,0	0,0		0,0	0,0		0,0	0,0	0,0
0753200000	Бюджет Воловецької селищної територіальної громади										17 216,5	17 216,5		20 602,5	20 602,5		23 781,7	23 781,7		0,0	0,0		0,0	0,0		0,0	0,0		0,0	0,0	0,0
0753300000	Бюджет Горінчівської сільської територіальної громади										47 893,1	47 893,1		57 312,3	57 312,3		66 156,5	66 156,5		0,0	0,0		0,0	0,0		0,0	0,0		0,0	0,0	0,0
0753400000	Бюджет Драгівської сільської територіальної громади										47 535,6	47 535,6		56 884,5	56 884,5		65 662,8	65 662,8		0,0	0,0		0,0	0,0		0,0	0,0		0,0	0,0	0,0
0753500000	Бюджет Дубівської селищної територіальної громади										68 465,9	68 465,9		81 931,1	81 931,1		94 574,5	94 574,5		0,0	0,0		0,0	0,0		0,0	0,0		0,0	0,0	0,0
0753600000	Бюджет Дубрининцької сільської територіальної громади										16 013,5	16 013,5		19 162,8	19 162,8		22 120,0	22 120,0		0,0	0,0		0,0	0,0		0,0	0,0		0,0	0,0	0,0
0753700000	Бюджет Жденіївської селищної територіальної громади										10 087,4	10 087,4		12 071,3	12 071,3		13 934,1	13 934,1		0,0	0,0		0,0	0,0		0,0	0,0		0,0	0,0	0,0
0753800000	Бюджет Івановецької сільської територіальної громади										9 769,4	9 769,4		11 690,7	11 690,7		13 494,8	13 494,8		0,0	0,0		0,0	0,0		0,0	0,0		0,0	0,0	0,0
0753900000	Бюджет Колочавської сільської територіальної громади										36 619,3	36 619,3		43 821,3	43 821,3		50 583,7	50 583,7		0,0	0,0		0,0	0,0		0,0	0,0		0,0	0,0	0,0
0754000000	Бюджет Кольчинської селищної територіальної громади										0,0	0,0		0,0	0,0		0,0	0,0		0,0	0,0		0,0	0,0		0,0	0,0		17 301,1	20 703,7	23 898,6
0754100000	Бюджет Королівської селищної територіальної громади										76 136,0	76 136,0		91 109,8	91 109,8		105 169,6	105 169,6		0,0	0,0		0,0	0,0		0,0	0,0		0,0	0,0	0,0
0754200000	Бюджет Костринської сільської територіальної громади										14 759,8	14 759,8		17 662,6	17 662,6		20 388,2	20 388,2		0,0	0,0		0,0	0,0		0,0	0,0		0,0	0,0	0,0
0754300000	Бюджет Міжгірської селищної територіальної громади										65 976,1	65 976,1		78 951,7	78 951,7		91 135,3	91 135,3		0,0	0,0		0,0	0,0		0,0	0,0		0,0	0,0	0,0
0754400000	Бюджет Неліпинської сільської територіальної громади										6 168,0	6 168,0		7 381,1	7 381,1		8 520,0	8 520,0		0,0	0,0		0,0	0,0		0,0	0,0		0,0	0,0	0,0
0754500000	Бюджет Нересницької сільської територіальної громади										91 951,0	91 951,0		110 035,1	110 035,1		127 015,5	127 015,5		0,0	0,0		0,0	0,0		0,0	0,0		0,0	0,0	0,0
0754600000	Бюджет Нижньоворітської сільської територіальної громади										33 447,6	33 447,6		40 025,9	40 025,9		46 202,6	46 202,6		0,0	0,0		0,0	0,0		0,0	0,0		0,0	0,0	0,0
0754700000	Бюджет Пийтерфолвіївської сільської територіальної громади										48 655,8	48 655,8		58 225,0	58 225,0		67 210,1	67 210,1		0,0	0,0		0,0	0,0		0,0	0,0		0,0	0,0	0,0
0754800000	Бюджет Пилипецької сільської територіальної громади										26 033,5	26 033,5		31 153,5	31 153,5		35 961,1	35 961,1		0,0	0,0		0,0	0,0		0,0	0,0		0,0	0,0	0,0
0754900000	Бюджет Рахівської міської територіальної громади										56 570,5	56 570,5		67 696,3	67 696,3		78 143,0	78 143,0		0,0	0,0		0,0	0,0		0,0	0,0		0,0	0,0	0,0
0755000000	Бюджет Свалявської міської територіальної громади										47 770,5	47 770,5		57 165,7	57 165,7		65 987,3	65 987,3		0,0	0,0		0,0	0,0		0,0	0,0		0,0	0,0	0,0
0755100000	Бюджет Середнянської селищної територіальної громади										29 616,5	29 616,5		35 441,3	35 441,3		40 910,4	40 910,4		0,0	0,0		0,0	0,0		0,0	0,0		0,0	0,0	0,0
0755200000	Бюджет Синевирської сільської територіальної громади										23 914,3	23 914,3		28 617,6	28 617,6		33 033,9	33 033,9		0,0	0,0		0,0	0,0		0,0	0,0		0,0	0,0	0,0
0755300000	Бюджет Солотвинської селищної територіальної громади										128 384,9	128 384,9		153 634,5	153 634,5		177 343,0	177 343,0		0,0	0,0		0,0	0,0		0,0	0,0		0,0	0,0	0,0
0755400000	Бюджет Ставненської сільської територіальної громади										19 116,1	19 116,1		22 875,7	22 875,7		26 405,8	26 405,8		0,0	0,0		0,0	0,0		0,0	0,0		0,0	0,0	0,0
0755500000	Бюджет Сюртівської сільської територіальної громади										8 206,7	8 206,7		9 820,8	9 820,8		11 336,3	11 336,3		0,0	0,0		0,0	0,0		0,0	0,0		0,0	0,0	0,0
0755600000	Бюджет Тересвянської селищної територіальної громади										58 591,6	58 591,6		70 114,9	70 114,9		80 934,8	80 934,8		0,0	0,0		0,0	0,0		0,0	0,0		0,0	0,0	0,0
0755700000	Бюджет Тур'є-Реметівської сільської територіальної громади										48 968,7	48 968,7		58 599,4	58 599,4		67 642,2	67 642,2		0,0	0,0		0,0	0,0		0,0	0,0		0,0	0,0	0,0
0755800000	Бюджет Углянської сільської територіальної громади										29 676,4	29 676,4		35 512,9	35 512,9		40 993,1	40 993,1		0,0	0,0		0,0	0,0		0,0	0,0		0,0	0,0	0,0
0755900000	Бюджет Ужгородської міської територіальної громади										0,0	0,0		0,0	0,0		0,0	0,0		0,0	0,0		0,0	0,0		0,0	0,0		245 240,4	293 472,2	338 759,9
0756000000	Бюджет Усть-Чорнянської селищної територіальної громади										10 148,9	10 148,9		12 144,9	12 144,9		14 019,1	14 019,1		0,0	0,0		0,0	0,0		0,0	0,0		0,0	0,0	0,0
0756100000	Бюджет Хустської міської територіальної громади										174 088,7	174 088,7		208 327,1	208 327,1		240 475,5	240 475,5		0,0	0,0		0,0	0,0		0,0	0,0		0,0	0,0	0,0
0756200000	Бюджет Чинадіївської селищної територіальної громади										43 432,6	43 432,6		51 974,6	51 974,6		59 995,2	59 995,2		0,0	0,0		0,0	0,0		0,0	0,0		0,0	0,0	0,0
0756400000	Бюджет Ясінянської селищної територіальної громади										49 739,2	49 739,2		59 521,5	59 521,5		68 706,6	68 706,6		0,0	0,0		0,0	0,0		0,0	0,0		0,0	0,0	0,0
0810000000	Обласний бюджет Запорізької області										672 708,3	672 708,3		808 387,4	808 387,4		917 119,3	917 119,3											0,0	0,0	0,0
0850100000	Бюджет Берестівської сільської територіальної громади										0,0	0,0		0,0	0,0		0,0	0,0		12 484,0	12 484,0		13 417,5	13 417,5		14 245,3	14 245,3		0,0	0,0	0,0
0850200000	Бюджет Веселівської селищної територіальної громади										0,0	0,0		0,0	0,0		0,0	0,0		30 418,6	30 418,6		32 835,9	32 835,9		34 979,7	34 979,7		0,0	0,0	0,0
0850300000	Бюджет Комиш-Зорянської селищної територіальної громади										0,0	0,0		0,0	0,0		0,0	0,0		18 065,4	18 065,4		19 311,8	19 311,8		20 417,1	20 417,1		0,0	0,0	0,0
0850400000	Бюджет Преображенської сільської територіальної громади										14 015,0	14 015,0		16 771,5	16 771,5		19 359,6	19 359,6		0,0	0,0		0,0	0,0		0,0	0,0		0,0	0,0	0,0
0850500000	Бюджет Смириновської сільської територіальної громади										0,0	0,0		0,0	0,0		0,0	0,0		11 734,2	11 734,2		12 500,3	12 500,3		13 179,7	13 179,7		0,0	0,0	0,0
0850600000	Бюджет Воскресенської сільської територіальної громади										0,0	0,0		0,0	0,0		0,0	0,0		16 445,1	16 445,1		17 590,6	17 590,6		18 606,6	18 606,6		0,0	0,0	0,0
0850700000	Бюджет Долинської сільської територіальної громади										2 482,3	2 482,3		2 970,6	2 970,6		3 429,0	3 429,0		0,0	0,0		0,0	0,0		0,0	0,0		0,0	0,0	0,0
0850800000	Бюджет Приморської міської територіальної громади										0,0	0,0		0,0	0,0		0,0	0,0		40 666,2	40 666,2		43 554,2	43 554,2		46 115,5	46 115,5		0,0	0,0	0,0
0850900000	Бюджет Комишуваської селищної територіальної громади										37 830,4	37 830,4		45 270,6	45 270,6		52 256,6	52 256,6		0,0	0,0		0,0	0,0		0,0	0,0		0,0	0,0	0,0
0851000000	Бюджет Біленьківської сільської територіальної громади										23 242,7	23 242,7		27 813,8	27 813,8		32 105,9	32 105,9		0,0	0,0		0,0	0,0		0,0	0,0		0,0	0,0	0,0
0851300000	Бюджет Малотокмачанської сільської територіальної громади										9 982,8	9 982,8		11 946,1	11 946,1		13 789,6	13 789,6		0,0	0,0		0,0	0,0		0,0	0,0		0,0	0,0	0,0
0851400000	Бюджет Осипенківської сільської територіальної громади										0,0	0,0		0,0	0,0		0,0	0,0		15 230,2	15 230,2		16 275,3	16 275,3		17 202,1	17 202,1		0,0	0,0	0,0
0851600000	Бюджет Таврійської сільської територіальної громади										15 435,1	15 435,1		18 470,6	18 470,6		21 321,0	21 321,0		0,0	0,0		0,0	0,0		0,0	0,0		0,0	0,0	0,0
0851700000	Бюджет Кам'янсько-Дніпровської міської територіальної громади										0,0	0,0		0,0	0,0		0,0	0,0		27 276,2	27 276,2		29 209,4	29 209,4		30 924,0	30 924,0		0,0	0,0	0,0
0851800000	Бюджет Оріхівської міської територіальної громади										61 232,4	61 232,4		73 275,1	73 275,1		84 582,6	84 582,6		0,0	0,0		0,0	0,0		0,0	0,0		0,0	0,0	0,0
0851900000	Бюджет Великобілозерської сільської територіальної громади										0,0	0,0		0,0	0,0		0,0	0,0		22 220,9	22 220,9		23 600,6	23 600,6		24 824,3	24 824,3		0,0	0,0	0,0
0852000000	Бюджет Чернігівської селищної територіальної громади										0,0	0,0		0,0	0,0		0,0	0,0		45 815,5	45 815,5		48 428,2	48 428,2		50 745,4	50 745,4		0,0	0,0	0,0
0852100000	Бюджет Гуляйпільської міської територіальної громади										70 746,1	70 746,1		84 659,8	84 659,8		97 724,2	97 724,2		0,0	0,0		0,0	0,0		0,0	0,0		0,0	0,0	0,0
0852200000	Бюджет Павлівської сільської територіальної громади										6 932,6	6 932,6		8 296,2	8 296,2		9 576,4	9 576,4		0,0	0,0		0,0	0,0		0,0	0,0		0,0	0,0	0,0
0852300000	Бюджет Широківської сільської територіальної громади										35 304,0	35 304,0		42 247,4	42 247,4		48 766,8	48 766,8		0,0	0,0		0,0	0,0		0,0	0,0		0,0	0,0	0,0
0852400000	Бюджет Водянської сільської територіальної громади										0,0	0,0		0,0	0,0		0,0	0,0		15 595,1	15 595,1		16 574,3	16 574,3		17 442,7	17 442,7		0,0	0,0	0,0
0852600000	Бюджет Новоуспенівської сільської територіальної громади										0,0	0,0		0,0	0,0		0,0	0,0		7 382,6	7 382,6		7 980,2	7 980,2		8 510,3	8 510,3		0,0	0,0	0,0
0852700000	Бюджет Гаврилівської сільської територіальної громади										0,0	0,0		0,0	0,0		0,0	0,0		10 795,7	10 795,7		11 625,6	11 625,6		12 361,7	12 361,7		0,0	0,0	0,0
0852800000	Бюджет Петро-Михайлівської сільської територіальної громади										12 004,9	12 004,9		14 365,9	14 365,9		16 582,8	16 582,8		0,0	0,0		0,0	0,0		0,0	0,0		0,0	0,0	0,0
0853000000	Бюджет Райхенфельдської сільської територіальної громади										0,0	0,0		0,0	0,0		0,0	0,0		11 814,0	11 814,0		12 668,4	12 668,4		13 426,2	13 426,2		0,0	0,0	0,0
0853100000	Бюджет Приазовської селищної територіальної громади										0,0	0,0		0,0	0,0		0,0	0,0		26 258,9	26 258,9		28 245,4	28 245,4		30 007,1	30 007,1		0,0	0,0	0,0
0853200000	Бюджет Кирилівської селищної територіальної громади										0,0	0,0		0,0	0,0		0,0	0,0		24 202,7	24 202,7		25 893,8	25 893,8		27 393,7	27 393,7		0,0	0,0	0,0
0853300000	Бюджет Якимівської селищної територіальної громади										0,0	0,0		0,0	0,0		0,0	0,0		37 581,0	37 581,0		39 704,1	39 704,1		41 587,2	41 587,2		0,0	0,0	0,0

ДОКУМЕНТИ

0853400000	Бюджет Новобогданівської сільської територіальної громади										0,0	0,0		0,0	0,0		0,0	0,0		7 327,3	7 327,3		7 882,4	7 882,4		8 374,6	8 374,6		0,0	0,0	0,0
0853500000	Бюджет Благовіщенської сільської територіальної громади										0,0	0,0		0,0	0,0		0,0	0,0		15 060,7	15 060,7		16 237,7	16 237,7		17 281,5	17 281,5		0,0	0,0	0,0
0853700000	Бюджет Михайлівської селищної територіальної громади										0,0	0,0		0,0	0,0		0,0	0,0		41 675,0	41 675,0		44 311,4	44 311,4		46 649,5	46 649,5		0,0	0,0	0,0
0853800000	Бюджет Михайлівської сільської територіальної громади										30 916,9	30 916,9		36 997,4	36 997,4		42 706,7	42 706,7		0,0	0,0		0,0	0,0		0,0	0,0		0,0	0,0	0,0
0853900000	Бюджет Мирненської селищної територіальної громади										0,0	0,0		0,0	0,0		0,0	0,0		10 981,8	10 981,8		11 673,1	11 673,1		12 286,3	12 286,3		0,0	0,0	0,0
0854100000	Бюджет Олександрівської сільської територіальної громади										0,0	0,0		0,0	0,0		0,0	0,0		9 818,4	9 818,4		10 559,0	10 559,0		11 215,7	11 215,7		0,0	0,0	0,0
0854200000	Бюджет Роздольської сільської територіальної громади										0,0	0,0		0,0	0,0		0,0	0,0		21 638,5	21 638,5		23 184,4	23 184,4		24 555,5	24 555,5		0,0	0,0	0,0
0854400000	Бюджет Бердянської міської територіальної громади										0,0	0,0		0,0	0,0		0,0	0,0		157 393,1	157 393,1		167 019,0	167 019,0		175 556,0	175 556,0		0,0	0,0	0,0
0854500000	Бюджет Кам'янської селищної територіальної громади										0,0	0,0		0,0	0,0		0,0	0,0		34 332,9	34 332,9		36 185,9	36 185,9		37 829,2	37 829,2		0,0	0,0	0,0
0854600000	Бюджет Новоолександрівської сільської територіальної громади										11 512,4	11 512,4		13 776,4	13 776,4		15 902,4	15 902,4		0,0	0,0		0,0	0,0		0,0	0,0		0,0	0,0	0,0
0854700000	Бюджет Пологівської міської територіальної громади										0,0	0,0		0,0	0,0		0,0	0,0		141 876,5	141 876,5		150 300,5	150 300,5		157 771,6	157 771,6		0,0	0,0	0,0
0854800000	Бюджет Розівської селищної територіальної громади										0,0	0,0		0,0	0,0		0,0	0,0		21 940,7	21 940,7		23 412,7	23 412,7		24 718,2	24 718,2		0,0	0,0	0,0
0854900000	Бюджет Андрівської сільської територіальної громади										0,0	0,0		0,0	0,0		0,0	0,0		9 995,7	9 995,7		10 768,2	10 768,2		11 453,3	11 453,3		0,0	0,0	0,0
0855100000	Бюджет Малинівської сільської територіальної громади										11 843,7	11 843,7		14 173,0	14 173,0		16 360,2	16 360,2		0,0	0,0		0,0	0,0		0,0	0,0		0,0	0,0	0,0
0855200000	Бюджет Новенської селищної територіальної громади										0,0	0,0		0,0	0,0		0,0	0,0		6 523,1	6 523,1		7 009,7	7 009,7		7 441,2	7 441,2		0,0	0,0	0,0
0855400000	Бюджет Семенівської сільської територіальної громади										0,0	0,0		0,0	0,0		0,0	0,0		37 055,8	37 055,8		38 949,2	38 949,2		40 628,5	40 628,5		0,0	0,0	0,0
0855500000	Бюджет Тернуватської селищної територіальної громади										2 788,6	2 788,6		3 337,1	3 337,1		3 852,0	3 852,0		0,0	0,0		0,0	0,0		0,0	0,0		0,0	0,0	0,0
0855600000	Бюджет Федорівської сільської територіальної громади										0,0	0,0		0,0	0,0		0,0	0,0		20 858,7	20 858,7		22 363,9	22 363,9		23 698,9	23 698,9		0,0	0,0	0,0
0855700000	Бюджет Андріївської селищної територіальної громади										0,0	0,0		0,0	0,0		0,0	0,0		17 998,8	17 998,8		19 106,9	19 106,9		20 089,6	20 089,6		0,0	0,0	0,0
0855800000	Бюджет Василівської міської територіальної громади										85 515,9	85 515,9		102 334,4	102 334,4		118 126,4	118 126,4		0,0	0,0		0,0	0,0		0,0	0,0		0,0	0,0	0,0
0855900000	Бюджет Вільнянської міської територіальної громади										14 220,9	14 220,9		17 017,8	17 017,8		19 643,9	19 643,9		0,0	0,0		0,0	0,0		0,0	0,0		0,0	0,0	0,0
0856000000	Бюджет Дніпрорудненської міської територіальної громади										0,0	0,0		0,0	0,0		0,0	0,0		74 135,9	74 135,9		78 392,0	78 392,0		82 166,7	82 166,7		0,0	0,0	0,0
0856100000	Бюджет Енергодарської міської територіальної громади										0,0	0,0		0,0	0,0		0,0	0,0		327 686,5	327 686,5		348 484,4	348 484,4		366 929,6	366 929,6		0,0	0,0	0,0
0856200000	Бюджет Запорізької міської територіальної громади										0,0	0,0		0,0	0,0		0,0	0,0		0,0	0,0		0,0	0,0		0,0	0,0		205 129,5	245 472,7	283 353,3
0856300000	Бюджет Софіївської сільської територіальної громади										0,0	0,0		0,0	0,0		0,0	0,0		21 424,5	21 424,5		22 999,8	22 999,8		24 396,9	24 396,9		0,0	0,0	0,0
0856400000	Бюджет Костянтинівської сільської територіальної громади										0,0	0,0		0,0	0,0		0,0	0,0		9 387,3	9 387,3		10 079,5	10 079,5		10 693,5	10 693,5		0,0	0,0	0,0
0856500000	Бюджет Кушугумської селищної територіальної громади										66 157,0	66 157,0		79 168,2	79 168,2		91 385,2	91 385,2		0,0	0,0		0,0	0,0		0,0	0,0		0,0	0,0	0,0
0856600000	Бюджет Малобілозерської сільської територіальної громади										0,0	0,0		0,0	0,0		0,0	0,0		56 663,9	56 663,9		59 276,7	59 276,7		61 594,0	61 594,0		0,0	0,0	0,0
0856700000	Бюджет Матвіївської сільської територіальної громади										20 424,8	20 424,8		24 441,7	24 441,7		28 213,5	28 213,5		0,0	0,0		0,0	0,0		0,0	0,0		0,0	0,0	0,0
0856800000	Бюджет Мелітопольської міської територіальної громади										0,0	0,0		0,0	0,0		0,0	0,0		314 140,5	314 140,5		333 944,0	333 944,0		351 507,4	351 507,4		0,0	0,0	0,0
0856900000	Бюджет Михайло-Лукашівської сільської територіальної громади										4 372,3	4 372,3		5 232,3	5 232,3		6 039,7	6 039,7		0,0	0,0		0,0	0,0		0,0	0,0		0,0	0,0	0,0
0857000000	Бюджет Молочанської міської територіальної громади										0,0	0,0		0,0	0,0		0,0	0,0		31 341,5	31 341,5		33 562,1	33 562,1		35 531,5	35 531,5		0,0	0,0	0,0
0857100000	Бюджет Нововасилівської селищної територіальної громади										0,0	0,0		0,0	0,0		0,0	0,0		19 056,1	19 056,1		20 504,2	20 504,2		21 788,5	21 788,5		0,0	0,0	0,0
0857200000	Бюджет Новомиколаївської селищної територіальної громади										5 486,9	5 486,9		6 566,0	6 566,0		7 579,3	7 579,3		0,0	0,0		0,0	0,0		0,0	0,0		0,0	0,0	0,0
0857300000	Бюджет Степненської сільської територіальної громади										22 332,5	22 332,5		26 724,7	26 724,7		30 848,9	30 848,9		0,0	0,0		0,0	0,0		0,0	0,0		0,0	0,0	0,0
0857400000	Бюджет Степногірської селищної територіальної громади										35 548,2	35 548,2		42 539,6	42 539,6		49 104,2	49 104,2		0,0	0,0		0,0	0,0		0,0	0,0		0,0	0,0	0,0
0857500000	Бюджет Терпіннівської сільської територіальної громади										0,0	0,0		0,0	0,0		0,0	0,0		14 566,8	14 566,8		15 591,7	15 591,7		16 500,7	16 500,7		0,0	0,0	0,0
0857600000	Бюджет Токмацької міської територіальної громади										0,0	0,0		0,0	0,0		0,0	0,0		68 607,4	68 607,4		72 703,9	72 703,9		76 337,1	76 337,1		0,0	0,0	0,0
0910000000	Обласний бюджет Івано-Франківської області										287 582,4	287 582,4		345 261,9	345 261,9		393 227,9	393 227,9											0,0	0,0	0,0
0950100000	Бюджет Верхнянської сільської територіальної громади										22 180,9	22 180,9		26 543,3	26 543,3		30 639,4	30 639,4		0,0	0,0		0,0	0,0		0,0	0,0		0,0	0,0	0,0
0950200000	Бюджет Печеніжинської селищної територіальної громади										68 854,2	68 854,2		82 395,9	82 395,9		95 111,0	95 111,0		0,0	0,0		0,0	0,0		0,0	0,0		0,0	0,0	0,0
0950300000	Бюджет Старобогородчанської сільської територіальної громади										19 656,8	19 656,8		23 522,7	23 522,7		27 152,6	27 152,6		0,0	0,0		0,0	0,0		0,0	0,0		0,0	0,0	0,0
0950400000	Бюджет Білоберізької сільської територіальної громади										23 597,0	23 597,0		28 237,8	28 237,8		32 595,4	32 595,4		0,0	0,0		0,0	0,0		0,0	0,0		0,0	0,0	0,0
0950500000	Бюджет Тлумацької міської територіальної громади										77 840,1	77 840,1		93 149,0	93 149,0		107 523,5	107 523,5		0,0	0,0		0,0	0,0		0,0	0,0		0,0	0,0	0,0
0950600000	Бюджет Більшівцівської селищної територіальної громади										21 375,0	21 375,0		25 578,8	25 578,8		29 526,1	29 526,1		0,0	0,0		0,0	0,0		0,0	0,0		0,0	0,0	0,0
0950700000	Бюджет Витвицької сільської територіальної громади										21 672,8	21 672,8		25 935,2	25 935,2		29 937,5	29 937,5		0,0	0,0		0,0	0,0		0,0	0,0		0,0	0,0	0,0
0950800000	Бюджет Космацької сільської територіальної громади										34 507,2	34 507,2		41 293,8	41 293,8		47 666,2	47 666,2		0,0	0,0		0,0	0,0		0,0	0,0		0,0	0,0	0,0
0950900000	Бюджет Матеївецької сільської територіальної громади										25 643,6	25 643,6		30 686,9	30 686,9		35 422,4	35 422,4		0,0	0,0		0,0	0,0		0,0	0,0		0,0	0,0	0,0
0951000000	Бюджет Нижньовербізької сільської територіальної громади										52 336,1	52 336,1		62 629,0	62 629,0		72 293,8	72 293,8		0,0	0,0		0,0	0,0		0,0	0,0		0,0	0,0	0,0
0951100000	Бюджет П'ядицької сільської територіальної громади										43 032,1	43 032,1		51 495,3	51 495,3		59 441,9	59 441,9		0,0	0,0		0,0	0,0		0,0	0,0		0,0	0,0	0,0
0951200000	Бюджет Олешанської сільської територіальної громади										20 967,8	20 967,8		25 091,6	25 091,6		28 963,6	28 963,6		0,0	0,0		0,0	0,0		0,0	0,0		0,0	0,0	0,0
0951300000	Бюджет Дзвиняцької сільської територіальної громади										15 808,5	15 808,5		18 917,6	18 917,6		21 836,9	21 836,9		0,0	0,0		0,0	0,0		0,0	0,0		0,0	0,0	0,0
0951400000	Бюджет Рожнівської сільської територіальної громади										46 820,0	46 820,0		56 028,2	56 028,2		64 674,3	64 674,3		0,0	0,0		0,0	0,0		0,0	0,0		0,0	0,0	0,0
0951500000	Бюджет Яблунівської селищної територіальної громади										50 059,0	50 059,0		59 904,2	59 904,2		69 148,5	69 148,5		0,0	0,0		0,0	0,0		0,0	0,0		0,0	0,0	0,0
0951700000	Бюджет Ланчинської селищної територіальної громади										39 984,9	39 984,9		47 848,8	47 848,8		55 232,7	55 232,7		0,0	0,0		0,0	0,0		0,0	0,0		0,0	0,0	0,0
0951800000	Бюджет Заболотівської селищної територіальної громади										66 680,5	66 680,5		79 794,6	79 794,6		92 108,3	92 108,3		0,0	0,0		0,0	0,0		0,0	0,0		0,0	0,0	0,0
0951900000	Бюджет Ямницької сільської територіальної громади										0,0	0,0		0,0	0,0		0,0	0,0		0,0	0,0		0,0	0,0		0,0	0,0		94 094,3	112 599,9	129 976,0
0952000000	Бюджет Брошнів-Осадської селищної територіальної громади										0,0	0,0		0,0	0,0		0,0	0,0		0,0	0,0		0,0	0,0		0,0	0,0		4 964,7	5 941,1	6 857,9
0952100000	Бюджет Войнилівської селищної територіальної громади										29 335,5	29 335,5		35 105,0	35 105,0		40 522,3	40 522,3		0,0	0,0		0,0	0,0		0,0	0,0		0,0	0,0	0,0
0952200000	Бюджет Делятинської селищної територіальної громади										68 157,1	68 157,1		81 561,6	81 561,6		94 148,0	94 148,0		0,0	0,0		0,0	0,0		0,0	0,0		0,0	0,0	0,0
0952300000	Бюджет Спаської сільської територіальної громади										19 269,6	19 269,6		23 059,4	23 059,4		26 617,9	26 617,9		0,0	0,0		0,0	0,0		0,0	0,0		0,0	0,0	0,0
0952400000	Бюджет Загвіздянської сільської територіальної громади										20 971,0	20 971,0		25 095,5	25 095,5		28 968,1	28 968,1		0,0	0,0		0,0	0,0		0,0	0,0		0,0	0,0	0,0
0952500000	Бюджет Угринівської сільської територіальної громади										8 721,6	8 721,6		10 436,9	10 436,9		12 047,5	12 047,5		0,0	0,0		0,0	0,0		0,0	0,0		0,0	0,0	0,0
0952600000	Бюджет Букачівської селищної територіальної громади										8 178,4	8 178,4		9 786,9	9 786,9		11 297,2	11 297,2		0,0	0,0		0,0	0,0		0,0	0,0		0,0	0,0	0,0
0952700000	Бюджет Вигодської селищної територіальної громади										27 878,9	27 878,9		33 361,8	33 361,8		38 510,2	38 510,2		0,0	0,0		0,0	0,0		0,0	0,0		0,0	0,0	0,0
0952800000	Бюджет Коршівської сільської територіальної громади										28 711,0	28 711,0		34 357,6	34 357,6		39 659,6	39 659,6		0,0	0,0		0,0	0,0		0,0	0,0		0,0	0,0	0,0
0952900000	Бюджет Новицької сільської територіальної громади										50 296,1	50 296,1		60 187,9	60 187,9		69 475,9	69 475,9		0,0	0,0		0,0	0,0		0,0	0,0		0,0	0,0	0,0
0953000000	Бюджет Коломийської міської територіальної громади										22 792,6	22 792,6		27 275,3	27 275,3		31 484,3	31 484,3		0,0	0,0		0,0	0,0		0,0	0,0		0,0	0,0	0,0
0953100000	Бюджет Калуської міської територіальної громади										50 877,7	50 877,7		60 883,9	60 883,9		70 279,3	70 279,3		0,0	0,0		0,0	0,0		0,0	0,0		0,0	0,0	0,0
0953300000	Бюджет Івано-Франківської міської територіальної громади										0,0	0,0		0,0	0,0		0,0	0,0		0,0	0,0		0,0	0,0		0,0	0,0		322 909,8	386 417,0	446 047,7
0953400000	Бюджет Гвіздецької селищної територіальної громади										24 603,1	24 603,1		29 442,0	29 442,0		33 985,3	33 985,3		0,0	0,0		0,0	0,0		0,0	0,0		0,0	0,0	0,0
0953500000	Бюджет Дубівської сільської територіальної громади										16 158,8	16 158,8		19 336,8	19 336,8		22 320,8	22 320,8		0,0	0,0		0,0	0,0		0,0	0,0		0,0	0,0	0,0
0953600000	Бюджет Сзупільської селищної територіальної громади										18 059,7	18 059,7		21 611,6	21 611,6		24 946,6	24 946,6		0,0	0,0		0,0	0,0		0,0	0,0		0,0	0,0	0,0
0953800000	Бюджет Пасічнянської сільської територіальної громади										19 416,8	19 416,8		23 235,5	23 235,5		26 821,2	26 821,2		0,0	0,0		0,0	0,0		0,0	0,0		0,0	0,0	0,0
0953900000	Бюджет Підгайчиківської сільської територіальної громади										17 217,6	17 217,6		20 603,8	20 603,8		23 783,3	23 783,3		0,0	0,0		0,0	0,0		0,0	0,0		0,0	0,0	0,0
0954000000	Бюджет Богородчанської селищної територіальної громади										14 044,6	14 044,6		16 806,7	16 806,7		19 400,2	19 400,2		0,0	0,0		0,0	0,0		0,0	0,0		0,0	0,0	0,0
0954100000	Бюджет Болехівської міської територіальної громади										53 162,4	53 162,4		63 617,9	63 617,9		73 435,3	73 435,3		0,0	0,0		0,0	0,0		0,0	0,0		0,0	0,0	0,0

ДОКУМЕНТИ

0954200000	Бюджет Бурштинської міської територіальної громади										0,0	0,0		0,0	0,0		0,0	0,0		0,0	0,0		0,0	0,0		0,0	0,0		149,2	178,6	206,2
0954300000	Бюджет Верховинської селищної територіальної громади										51 410,0	51 410,0		61 521,0	61 521,0		71 014,7	71 014,7		0,0	0,0		0,0	0,0		0,0	0,0		0,0	0,0	0,0
0954400000	Бюджет Ворохтянської селищної територіальної громади										13 789,7	13 789,7		16 501,8	16 501,8		19 048,3	19 048,3		0,0	0,0		0,0	0,0		0,0	0,0		0,0	0,0	0,0
0954500000	Бюджет Галицької міської територіальної громади										42 388,6	42 388,6		50 725,2	50 725,2		58 552,9	58 552,9		0,0	0,0		0,0	0,0		0,0	0,0		0,0	0,0	0,0
0954600000	Бюджет Городенківської міської територіальної громади										73 332,1	73 332,1		87 754,4	87 754,4		101 296,4	101 296,4		0,0	0,0		0,0	0,0		0,0	0,0		0,0	0,0	0,0
0954800000	Бюджет Зеленської сільської територіальної громади										1 233,4	1 233,4		1 476,0	1 476,0		1 703,8	1 703,8		0,0	0,0		0,0	0,0		0,0	0,0		0,0	0,0	0,0
0954900000	Бюджет Косівської міської територіальної громади										71 977,7	71 977,7		86 133,7	86 133,7		99 425,5	99 425,5		0,0	0,0		0,0	0,0		0,0	0,0		0,0	0,0	0,0
0955000000	Бюджет Кутської селищної територіальної громади										59 604,0	59 604,0		71 326,5	71 326,5		82 333,3	82 333,3		0,0	0,0		0,0	0,0		0,0	0,0		0,0	0,0	0,0
0955100000	Бюджет Лисецької селищної територіальної громади										17 610,2	17 610,2		21 073,6	21 073,6		24 325,6	24 325,6		0,0	0,0		0,0	0,0		0,0	0,0		0,0	0,0	0,0
0955200000	Бюджет Надвірнянської міської територіальної громади										40 390,3	40 390,3		48 333,8	48 333,8		55 792,6	55 792,6		0,0	0,0		0,0	0,0		0,0	0,0		0,0	0,0	0,0
0955300000	Бюджет Обертинської селищної територіальної громади										19 161,2	19 161,2		22 929,7	22 929,7		26 468,1	26 468,1		0,0	0,0		0,0	0,0		0,0	0,0		0,0	0,0	0,0
0955400000	Бюджет Отинійської селищної територіальної громади										68 933,7	68 933,7		82 491,0	82 491,0		95 220,7	95 220,7		0,0	0,0		0,0	0,0		0,0	0,0		0,0	0,0	0,0
0955500000	Бюджет Перегінської селищної територіальної громади										71 992,2	71 992,2		86 151,1	86 151,1		99 445,6	99 445,6		0,0	0,0		0,0	0,0		0,0	0,0		0,0	0,0	0,0
0955600000	Бюджет Полянницької сільської територіальної громади										0,0	0,0		0,0	0,0		0,0	0,0		0,0	0,0		0,0	0,0		0,0	0,0		20 236,6	24 216,6	27 953,5
0955700000	Бюджет Рогатинської міської територіальної громади										38 914,0	38 914,0		46 567,2	46 567,2		53 753,3	53 753,3		0,0	0,0		0,0	0,0		0,0	0,0		0,0	0,0	0,0
0955800000	Бюджет Рожнятівської селищної територіальної громади										53 278,8	53 278,8		63 757,3	63 757,3		73 596,2	73 596,2		0,0	0,0		0,0	0,0		0,0	0,0		0,0	0,0	0,0
0955900000	Бюджет Снятинської міської територіальної громади										84 895,6	84 895,6		101 592,1	101 592,1		117 269,5	117 269,5		0,0	0,0		0,0	0,0		0,0	0,0		0,0	0,0	0,0
0956000000	Бюджет Солотвинської селищної територіальної громади										99 025,0	99 025,0		118 500,4	118 500,4		136 787,0	136 787,0		0,0	0,0		0,0	0,0		0,0	0,0		0,0	0,0	0,0
0956100000	Бюджет Тисменицької міської територіальної громади										73 143,9	73 143,9		87 529,1	87 529,1		101 036,4	101 036,4		0,0	0,0		0,0	0,0		0,0	0,0		0,0	0,0	0,0
0956200000	Бюджет Чернелицької селищної територіальної громади										13 439,3	13 439,3		16 082,5	16 082,5		18 564,2	18 564,2		0,0	0,0		0,0	0,0		0,0	0,0		0,0	0,0	0,0
0956300000	Бюджет Яремчанської міської територіальної громади										27 444,8	27 444,8		32 842,4	32 842,4		37 910,6	37 910,6		0,0	0,0		0,0	0,0		0,0	0,0		0,0	0,0	0,0
1010000000	Обласний бюджет Київської області										0,0	0,0		0,0	0,0		0,0	0,0											726 984,1	877 749,5	976 257,7
1050100000	Бюджет Калитянської селищної територіальної громади										28 878,0	28 878,0		34 557,5	34 557,5		39 890,3	39 890,3		0,0	0,0		0,0	0,0		0,0	0,0		0,0	0,0	0,0
1050300000	Бюджет Медвинської сільської територіальної громади										0,0	0,0		0,0	0,0		0,0	0,0		0,0	0,0		0,0	0,0		0,0	0,0		473,2	566,3	653,7
1050400000	Бюджет Великодимерської селищної територіальної громади										0,0	0,0		0,0	0,0		0,0	0,0		0,0	0,0		0,0	0,0		0,0	0,0		29 271,1	35 028,0	40 433,4
1050500000	Бюджет Дівичківської сільської територіальної громади										1 148,1	1 148,1		1 373,9	1 373,9		1 585,9	1 585,9		0,0	0,0		0,0	0,0		0,0	0,0		0,0	0,0	0,0
1050600000	Бюджет Фурсівської сільської територіальної громади										10 980,0	10 980,0		13 139,5	13 139,5		15 167,2	15 167,2		0,0	0,0		0,0	0,0		0,0	0,0		0,0	0,0	0,0
1050700000	Бюджет Узинської міської територіальної громади										17 035,1	17 035,1		20 385,5	20 385,5		23 531,3	23 531,3		0,0	0,0		0,0	0,0		0,0	0,0		0,0	0,0	0,0
1050800000	Бюджет Тетіївської міської територіальної громади										5 132,7	5 132,7		6 142,1	6 142,1		7 090,0	7 090,0		0,0	0,0		0,0	0,0		0,0	0,0		0,0	0,0	0,0
1050900000	Бюджет Студениківської сільської територіальної громади										0,0	0,0		0,0	0,0		0,0	0,0		0,0	0,0		0,0	0,0		0,0	0,0		23 193,4	27 754,8	32 037,9
1051100000	Бюджет Бородянської селищної територіальної громади										26 252,9	26 252,9		31 416,0	31 416,0		36 264,0	36 264,0		0,0	0,0		0,0	0,0		0,0	0,0		0,0	0,0	0,0
1051200000	Бюджет Коваліївської сільської територіальної громади										0,0	0,0		0,0	0,0		0,0	0,0		0,0	0,0		0,0	0,0		0,0	0,0		25 063,1	29 992,3	34 620,6
1051300000	Бюджет Миронівської міської територіальної громади										0,0	0,0		0,0	0,0		0,0	0,0		0,0	0,0		0,0	0,0		0,0	0,0		272 661,4	326 286,2	376 637,6
1051600000	Бюджет Ржищівської міської територіальної громади										13 008,2	13 008,2		15 566,5	15 566,5		17 968,7	17 968,7		0,0	0,0		0,0	0,0		0,0	0,0		0,0	0,0	0,0
1051700000	Бюджет Обухівської міської територіальної громади										0,0	0,0		0,0	0,0		0,0	0,0		0,0	0,0		0,0	0,0		0,0	0,0		137 888,5	165 007,3	190 470,7
1051800000	Бюджет Богуславської міської територіальної громади										16 509,6	16 509,6		19 756,5	19 756,5		22 805,2	22 805,2		0,0	0,0		0,0	0,0		0,0	0,0		0,0	0,0	0,0
1051900000	Бюджет Глеваської селищної територіальної громади										0,0	0,0		0,0	0,0		0,0	0,0		0,0	0,0		0,0	0,0		0,0	0,0		32 071,7	38 379,3	44 301,9
1052000000	Бюджет Ташанської сільської територіальної громади										0,0	0,0		0,0	0,0		0,0	0,0		0,0	0,0		0,0	0,0		0,0	0,0		51 638,9	61 794,8	71 330,7
1052300000	Бюджет Зазимської сільської територіальної громади										0,0	0,0		0,0	0,0		0,0	0,0		0,0	0,0		0,0	0,0		0,0	0,0		9 047,5	10 826,8	12 497,6
1052400000	Бюджет Калинівської селищної територіальної громади										0,0	0,0		0,0	0,0		0,0	0,0		0,0	0,0		0,0	0,0		0,0	0,0		103 156,1	123 444,0	142 493,5
1052500000	Бюджет Бишівської сільської територіальної громади										0,0	0,0		0,0	0,0		0,0	0,0		0,0	0,0		0,0	0,0		0,0	0,0		9 521,2	11 393,8	13 152,0
1052600000	Бюджет Білогородської сільської територіальної громади										0,0	0,0		0,0	0,0		0,0	0,0		0,0	0,0		0,0	0,0		0,0	0,0		65 480,9	78 359,1	90 451,2
1052700000	Бюджет Білоцерківської міської територіальної громади										0,0	0,0		0,0	0,0		0,0	0,0		0,0	0,0		0,0	0,0		0,0	0,0		18 115,6	21 678,5	25 023,8
1052800000	Бюджет Бориспільської міської територіальної громади										0,0	0,0		0,0	0,0		0,0	0,0		0,0	0,0		0,0	0,0		0,0	0,0		44 402,1	53 134,7	61 334,2
1052900000	Бюджет Борщагівської сільської територіальної громади										0,0	0,0		0,0	0,0		0,0	0,0		0,0	0,0		0,0	0,0		0,0	0,0		183 181,8	219 208,4	253 035,9
1053000000	Бюджет Боярської міської територіальної громади										0,0	0,0		0,0	0,0		0,0	0,0		0,0	0,0		0,0	0,0		0,0	0,0		81 416,7	97 429,1	112 464,1
1053100000	Бюджет Броварської міської територіальної громади										0,0	0,0		0,0	0,0		0,0	0,0		0,0	0,0		0,0	0,0		0,0	0,0		217 463,2	260 232,0	300 390,2
1053300000	Бюджет Вишгородської міської територіальної громади										0,0	0,0		0,0	0,0		0,0	0,0		0,0	0,0		0,0	0,0		0,0	0,0		144 055,4	172 387,1	198 989,3
1053400000	Бюджет Вишневої міської територіальної громади										0,0	0,0		0,0	0,0		0,0	0,0		0,0	0,0		0,0	0,0		0,0	0,0		210 803,5	252 262,6	291 190,9
1053600000	Бюджет Вороньківської сільської територіальної громади										0,0	0,0		0,0	0,0		0,0	0,0		0,0	0,0		0,0	0,0		0,0	0,0		17 592,7	21 052,7	24 301,5
1053700000	Бюджет Гатненської сільської територіальної громади										0,0	0,0		0,0	0,0		0,0	0,0		0,0	0,0		0,0	0,0		0,0	0,0		32 001,8	38 295,6	44 205,3
1053800000	Бюджет Гірської сільської територіальної громади										0,0	0,0		0,0	0,0		0,0	0,0		0,0	0,0		0,0	0,0		0,0	0,0		91 867,8	109 935,6	126 900,5
1053900000	Бюджет Гостомельської селищної територіальної громади										0,0	0,0		0,0	0,0		0,0	0,0		0,0	0,0		0,0	0,0		0,0	0,0		2 932,9	3 509,7	4 051,4
1054000000	Бюджет Гребінківської селищної територіальної громади										16 483,9	16 483,9		19 725,8	19 725,8		22 769,8	22 769,8		0,0	0,0		0,0	0,0		0,0	0,0		0,0	0,0	0,0
1054100000	Бюджет Димерської селищної територіальної громади										35 657,7	35 657,7		42 670,5	42 670,5		49 255,2	49 255,2		0,0	0,0		0,0	0,0		0,0	0,0		0,0	0,0	0,0
1054200000	Бюджет Дмитрівської сільської територіальної громади										0,0	0,0		0,0	0,0		0,0	0,0		0,0	0,0		0,0	0,0		0,0	0,0		36 764,7	43 995,2	50 784,4
1054300000	Бюджет Згурівської селищної територіальної громади										0,0	0,0		0,0	0,0		0,0	0,0		0,0	0,0		0,0	0,0		0,0	0,0		30 490,0	36 486,5	42 117,0
1054400000	Бюджет Золочівської сільської територіальної громади										0,0	0,0		0,0	0,0		0,0	0,0		0,0	0,0		0,0	0,0		0,0	0,0		0,0	0,0	0,0
1054600000	Бюджет Ірпінської міської територіальної громади										69 590,0	69 590,0		83 276,3	83 276,3		96 127,2	96 127,2		0,0	0,0		0,0	0,0		0,0	0,0		0,0	0,0	0,0
1054800000	Бюджет Калинівської селищної територіальної громади										0,0	0,0		0,0	0,0		0,0	0,0		0,0	0,0		0,0	0,0		0,0	0,0		22 860,4	27 356,4	31 578,0
1054900000	Бюджет Кожанської селищної територіальної громади										12 822,5	12 822,5		15 344,3	15 344,3		17 712,1	17 712,1		0,0	0,0		0,0	0,0		0,0	0,0		0,0	0,0	0,0
1055000000	Бюджет Козинської селищної територіальної громади										0,0	0,0		0,0	0,0		0,0	0,0		0,0	0,0		0,0	0,0		0,0	0,0		17 053,5	20 407,4	23 556,7
1055100000	Бюджет Коцюбинської селищної територіальної громади										26 385,4	26 385,4		31 574,5	31 574,5		36 447,0	36 447,0		0,0	0,0		0,0	0,0		0,0	0,0		0,0	0,0	0,0
1055200000	Бюджет Макарівської селищної територіальної громади										0,0	0,0		0,0	0,0		0,0	0,0		0,0	0,0		0,0	0,0		0,0	0,0		51 964,7	62 184,6	71 780,8
1055400000	Бюджет Немішаївської селищної територіальної громади										27 367,6	27 367,6		32 750,1	32 750,1		37 804,0	37 804,0		0,0	0,0		0,0	0,0		0,0	0,0		0,0	0,0	0,0
1055600000	Бюджет Петрівської сільської територіальної громади										0,0	0,0		0,0	0,0		0,0	0,0		0,0	0,0		0,0	0,0		0,0	0,0		33 411,5	39 982,6	46 152,6
1055700000	Бюджет Пірнівської сільської територіальної громади										0,0	0,0		0,0	0,0		0,0	0,0		0,0	0,0		0,0	0,0		0,0	0,0		1 941,7	2 323,6	2 682,1
1055800000	Бюджет Поліської селищної територіальної громади										9 955,6	9 955,6		11 913,6	11 913,6		13 752,0	13 752,0		0,0	0,0		0,0	0,0		0,0	0,0		0,0	0,0	0,0
1055900000	Бюджет Пристоличної сільської територіальної громади										0,0	0,0		0,0	0,0		0,0	0,0		0,0	0,0		0,0	0,0		0,0	0,0		255 862,2	306 183,0	353 432,1
1056000000	Бюджет Рокитнянської селищної територіальної громади										7 986,1	7 986,1		9 556,7	9 556,7		11 031,5	11 031,5		0,0	0,0		0,0	0,0		0,0	0,0		0,0	0,0	0,0
1056200000	Бюджет Славутицької міської територіальної громади										0,0	0,0		0,0	0,0		0,0	0,0		0,0	0,0		0,0	0,0		0,0	0,0		87 633,9	104 868,9	121 052,0
1056300000	Бюджет Ставищенської селищної територіальної громади										0,0	0,0		0,0	0,0		0,0	0,0		0,0	0,0		0,0	0,0		0,0	0,0		577,0	690,5	797,0
1056400000	Бюджет Таращанської міської територіальної громади										25 841,3	25 841,3		30 923,5	30 923,5		35 695,5	35 695,5		0,0	0,0		0,0	0,0		0,0	0,0		0,0	0,0	0,0
1056500000	Бюджет Української міської територіальної громади										0,0	0,0		0,0	0,0		0,0	0,0		0,0	0,0		0,0	0,0		0,0	0,0		49 462,5	59 190,4	68 324,5
1056600000	Бюджет Фастівської міської територіальної громади										4 980,4	4 980,4		5 959,8	5 959,8		6 879,5	6 879,5		0,0	0,0		0,0	0,0		0,0	0,0		0,0	0,0	0,0
1056800000	Бюджет Чабанівської селищної територіальної громади										0,0	0,0		0,0	0,0		0,0	0,0		0,0	0,0		0,0	0,0		0,0	0,0		31 477,9	37 668,8	43 481,7
1056900000	Бюджет Яготинської міської територіальної громади										0,0	0,0		0,0	0,0		0,0	0,0		0,0	0,0		0,0	0,0		0,0	0,0		15 950,4	19 087,3	22 032,8
1110000000	Обласний бюджет Кіровоградської області										103 089,2	103 089,2		126 195,4	126 195,4		132 238,6	132 238,6											0,0	0,0	0,0
1150100000	Бюджет Бобринецької міської територіальної громади										8 091,9	8 091,9		9 683,4	9 683,4		11 177,7	11 177,7		0,0	0,0		0,0	0,0		0,0	0,0		0,0	0,0	0,0

ДОКУМЕНТИ

1150200000	Бюджет Маловисківської міської територіальної громади										12 178,3	12 178,3		14 573,5	14 573,5		16 822,3	16 822,3		0,0	0,0		0,0	0,0		0,0	0,0		0,0	0,0	0,0
1150400000	Бюджет Великоандрусівської сільської територіальної громади										7 776,8	7 776,8		9 306,2	9 306,2		10 742,4	10 742,4		0,0	0,0		0,0	0,0		0,0	0,0		0,0	0,0	0,0
1150500000	Бюджет Соколівської сільської територіальної громади										0,0	0,0		0,0	0,0		0,0	0,0		0,0	0,0		0,0	0,0		0,0	0,0		9 184,2	10 990,5	12 686,6
1150600000	Бюджет Ганнівської сільської територіальної громади										0,0	0,0		0,0	0,0		0,0	0,0		0,0	0,0		0,0	0,0		0,0	0,0		5 981,6	7 158,1	8 262,6
1150800000	Бюджет Тишківської сільської територіальної громади										0,0	0,0		0,0	0,0		0,0	0,0		0,0	0,0		0,0	0,0		0,0	0,0		2 454,8	2 937,6	3 390,9
1150900000	Бюджет Катеринівської сільської територіальної громади										0,0	0,0		0,0	0,0		0,0	0,0		0,0	0,0		0,0	0,0		0,0	0,0		774,3	926,6	1 069,6
1151000000	Бюджет Первозванівської сільської територіальної громади										0,0	0,0		0,0	0,0		0,0	0,0		0,0	0,0		0,0	0,0		0,0	0,0		12 137,6	14 524,8	16 766,2
1151100000	Бюджет Компаніївської селищної територіальної громади										0,0	0,0		0,0	0,0		0,0	0,0		0,0	0,0		0,0	0,0		0,0	0,0		3 740,7	4 476,4	5 167,1
1151200000	Бюджет Смолінської селищної територіальної громади										3 962,4	3 962,4		4 741,7	4 741,7		5 473,4	5 473,4		0,0	0,0		0,0	0,0		0,0	0,0		0,0	0,0	0,0
1151300000	Бюджет Помічнянської міської територіальної громади										0,0	0,0		0,0	0,0		0,0	0,0		0,0	0,0		0,0	0,0		0,0	0,0		4 370,2	5 229,7	6 036,7
1151400000	Бюджет Дмитрівської сільської територіальної громади										0,6	0,6		0,7	0,7		0,8	0,8		0,0	0,0		0,0	0,0		0,0	0,0		0,0	0,0	0,0
1151500000	Бюджет Новопразької селищної територіальної громади										1 346,9	1 346,9		1 611,8	1 611,8		1 860,5	1 860,5		0,0	0,0		0,0	0,0		0,0	0,0		0,0	0,0	0,0
1151600000	Бюджет Приютівської селищної територіальної громади										811,4	811,4		971,1	971,1		1 121,0	1 121,0		0,0	0,0		0,0	0,0		0,0	0,0		0,0	0,0	0,0
1151700000	Бюджет Добровеличківської селищної територіальної громади										0,0	0,0		0,0	0,0		0,0	0,0		0,0	0,0		0,0	0,0		0,0	0,0		8 720,9	10 436,1	12 046,5
1151800000	Бюджет Великовисківської сільської територіальної громади										0,0	0,0		0,0	0,0		0,0	0,0		0,0	0,0		0,0	0,0		0,0	0,0		10 669,3	12 767,7	14 737,9
1151900000	Бюджет Піщанобрідської сільської територіальної громади										0,0	0,0		0,0	0,0		0,0	0,0		0,0	0,0		0,0	0,0		0,0	0,0		4 454,2	5 330,2	6 152,7
1152000000	Бюджет Попельнастівської сільської територіальної громади										0,0	0,0		0,0	0,0		0,0	0,0		0,0	0,0		0,0	0,0		0,0	0,0		2 379,3	2 847,2	3 286,6
1152100000	Бюджет Петрівської селищної територіальної громади										0,0	0,0		0,0	0,0		0,0	0,0		0,0	0,0		0,0	0,0		0,0	0,0		14 348,2	17 170,0	19 819,7
1152300000	Бюджет Глодоської сільської територіальної громади										0,0	0,0		0,0	0,0		0,0	0,0		0,0	0,0		0,0	0,0		0,0	0,0		643,6	770,2	889,1
1152400000	Бюджет Гурівської сільської територіальної громади										0,0	0,0		0,0	0,0		0,0	0,0		0,0	0,0		0,0	0,0		0,0	0,0		2 142,4	2 563,7	2 959,4
1152810000	Бюджет Кропивницької міської територіальної громади										0,0	0,0		0,0	0,0		0,0	0,0		0,0	0,0		0,0	0,0		0,0	0,0		193 645,2	231 729,8	267 489,6
1153000000	Бюджет Благовіщенської міської територіальної громади										23 667,5	23 667,5		28 322,3	28 322,3		32 692,9	32 692,9		0,0	0,0		0,0	0,0		0,0	0,0		0,0	0,0	0,0
1153100000	Бюджет Вільшанської селищної територіальної громади										8 366,9	8 366,9		10 012,5	10 012,5		11 557,6	11 557,6		0,0	0,0		0,0	0,0		0,0	0,0		0,0	0,0	0,0
1153200000	Бюджет Гайворонської міської територіальної громади										36 492,7	36 492,7		43 669,7	43 669,7		50 408,8	50 408,8		0,0	0,0		0,0	0,0		0,0	0,0		0,0	0,0	0,0
1153300000	Бюджет Голованівської селищної територіальної громади										0,0	0,0		0,0	0,0		0,0	0,0		0,0	0,0		0,0	0,0		0,0	0,0		8 081,7	9 671,1	11 163,5
1153400000	Бюджет Долинської міської територіальної громади										11 064,8	11 064,8		13 240,9	13 240,9		15 284,2	15 284,2		0,0	0,0		0,0	0,0		0,0	0,0		0,0	0,0	0,0
1153500000	Бюджет Завалківської селищної територіальної громади										18 747,0	18 747,0		22 433,9	22 433,9		25 895,9	25 895,9		0,0	0,0		0,0	0,0		0,0	0,0		0,0	0,0	0,0
1153600000	Бюджет Знам'янської міської територіальної громади										0,0	0,0		0,0	0,0		0,0	0,0		0,0	0,0		0,0	0,0		0,0	0,0		37 444,9	44 809,3	51 724,1
1153800000	Бюджет Надлацької сільської територіальної громади										564,4	564,4		675,4	675,4		779,6	779,6		0,0	0,0		0,0	0,0		0,0	0,0		0,0	0,0	0,0
1153900000	Бюджет Кам'янецької селищної територіальної громади										0,0	0,0		0,0	0,0		0,0	0,0		0,0	0,0		0,0	0,0		0,0	0,0		1 060,3	1 268,8	1 464,5
1154300000	Бюджет Олександрійської міської територіальної громади										120 174,2	120 174,2		143 809,1	143 809,1		166 001,4	166 001,4		0,0	0,0		0,0	0,0		0,0	0,0		0,0	0,0	0,0
1154400000	Бюджет Онуфріївської селищної територіальної громади										21 611,8	21 611,8		25 862,3	25 862,3		29 853,3	29 853,3		0,0	0,0		0,0	0,0		0,0	0,0		0,0	0,0	0,0
1154500000	Бюджет Пантаївської селищної територіальної громади										9 569,2	9 569,2		11 451,1	11 451,1		13 218,3	13 218,3		0,0	0,0		0,0	0,0		0,0	0,0		0,0	0,0	0,0
1154600000	Бюджет Перегонівської сільської територіальної громади										4 455,0	4 455,0		5 331,2	5 331,2		6 153,8	6 153,8		0,0	0,0		0,0	0,0		0,0	0,0		0,0	0,0	0,0
1154700000	Бюджет Підвисоцької сільської територіальної громади										0,0	0,0		0,0	0,0		0,0	0,0		0,0	0,0		0,0	0,0		0,0	0,0		167,5	200,4	231,4
1154800000	Бюджет Побузької селищної територіальної громади										16 499,4	16 499,4		19 744,4	19 744,4		22 791,2	22 791,2		0,0	0,0		0,0	0,0		0,0	0,0		0,0	0,0	0,0
1154900000	Бюджет Рівнянської сільської територіальної громади										0,0	0,0		0,0	0,0		0,0	0,0		0,0	0,0		0,0	0,0		0,0	0,0		2 907,5	3 479,4	4 016,3
1155000000	Бюджет Світловодської міської територіальної громади										20 842,8	20 842,8		24 942,0	24 942,0		28 790,9	28 790,9		0,0	0,0		0,0	0,0		0,0	0,0		0,0	0,0	0,0
1155100000	Бюджет Суботцівської сільської територіальної громади										12 505,2	12 505,2		14 964,6	14 964,6		17 273,9	17 273,9		0,0	0,0		0,0	0,0		0,0	0,0		0,0	0,0	0,0
1155200000	Бюджет Устинівської селищної територіальної громади										0,0	0,0		0,0	0,0		0,0	0,0		0,0	0,0		0,0	0,0		0,0	0,0		2 239,1	2 679,5	3 093,0
1210000000	Обласний бюджет Луганської області										1 164 309,7	1 164 309,7		1 399 155,3	1 399 155,3		1 587 276,7	1 587 276,7											0,0	0,0	0,0
1250100000	Бюджет Білокуракинської селищної територіальної громади										0,0	0,0		0,0	0,0		0,0	0,0		36 085,0	36 085,0		38 534,6	38 534,6		40 707,1	40 707,1		0,0	0,0	0,0
1250200000	Бюджет Айдарської селищної територіальної громади										0,0	0,0		0,0	0,0		0,0	0,0		54 991,8	54 991,8		58 833,3	58 833,3		62 240,2	62 240,2		0,0	0,0	0,0
1250300000	Бюджет Чмирівської сільської територіальної громади										0,0	0,0		0,0	0,0		0,0	0,0		26 036,9	26 036,9		27 940,2	27 940,2		29 628,2	29 628,2		0,0	0,0	0,0
1250400000	Бюджет Троїцької селищної територіальної громади										0,0	0,0		0,0	0,0		0,0	0,0		23 869,6	23 869,6		25 300,6	25 300,6		26 569,7	26 569,7		0,0	0,0	0,0
1250500000	Бюджет Біловодської селищної територіальної громади										0,0	0,0		0,0	0,0		0,0	0,0		66 016,0	66 016,0		70 859,8	70 859,8		75 155,6	75 155,6		0,0	0,0	0,0
1250600000	Бюджет Красноріченської селищної територіальної громади										34 202,9	34 202,9		40 929,6	40 929,6		47 245,7	47 245,7		0,0	0,0		0,0	0,0		0,0	0,0		0,0	0,0	0,0
1250800000	Бюджет Нижньодуванської селищної територіальної громади										0,0	0,0		0,0	0,0		0,0	0,0		24 233,9	24 233,9		25 943,8	25 943,8		27 460,2	27 460,2		0,0	0,0	0,0
1250900000	Бюджет Лозно-Олександрівської селищної територіальної громади										0,0	0,0		0,0	0,0		0,0	0,0		18 605,1	18 605,1		20 064,3	20 064,3		21 358,5	21 358,5		0,0	0,0	0,0
1251000000	Бюджет Шульгинської сільської територіальної громади										0,0	0,0		0,0	0,0		0,0	0,0		14 276,0	14 276,0		15 419,5	15 419,5		16 433,7	16 433,7		0,0	0,0	0,0
1251100000	Бюджет Марківської селищної територіальної громади										0,0	0,0		0,0	0,0		0,0	0,0		31 736,3	31 736,3		33 978,7	33 978,7		35 967,5	35 967,5		0,0	0,0	0,0
1251500000	Бюджет Коломийчиської сільської територіальної громади										10 609,0	10 609,0		12 695,4	12 695,4		14 654,5	14 654,5		0,0	0,0		0,0	0,0		0,0	0,0		0,0	0,0	0,0
1251600000	Бюджет Біполуцької селищної територіальної громади										0,0	0,0		0,0	0,0		0,0	0,0		31 428,2	31 428,2		33 921,7	33 921,7		36 133,2	36 133,2		0,0	0,0	0,0
1251700000	Бюджет Гірської міської територіальної громади										0,0	0,0		0,0	0,0		0,0	0,0		77 822,4	77 822,4		82 512,0	82 512,0		86 671,1	86 671,1		0,0	0,0	0,0
1251800000	Бюджет Кремінської міської територіальної громади										164 641,5	164 641,5		197 021,8	197 021,8		227 425,6	227 425,6		0,0	0,0		0,0	0,0		0,0	0,0		0,0	0,0	0,0
1251900000	Бюджет Лисичанської міської територіальної громади										533 173,9	533 173,9		638 034,0	638 034,0		736 493,4	736 493,4		0,0	0,0		0,0	0,0		0,0	0,0		0,0	0,0	0,0
1252000000	Бюджет Мілівської селищної територіальної громади										0,0	0,0		0,0	0,0		0,0	0,0		21 959,8	21 959,8		23 492,6	23 492,6		24 851,9	24 851,9		0,0	0,0	0,0
1252100000	Бюджет Нижньотеплівської сільської територіальної громади										0,0	0,0		0,0	0,0		0,0	0,0		9 567,0	9 567,0		10 325,7	10 325,7		10 998,5	10 998,5		0,0	0,0	0,0
1252200000	Бюджет Новоайдарської селищної територіальної громади										0,0	0,0		0,0	0,0		0,0	0,0		42 850,1	42 850,1		45 672,4	45 672,4		48 175,5	48 175,5		0,0	0,0	0,0
1252300000	Бюджет Попаснянської міської територіальної громади										0,0	0,0		0,0	0,0		0,0	0,0		99 571,1	99 571,1		105 488,2	105 488,2		110 736,0	110 736,0		0,0	0,0	0,0
1252400000	Бюджет Рубіжанської міської територіальної громади										0,0	0,0		0,0	0,0		0,0	0,0		172 254,9	172 254,9		180 163,8	180 163,8		187 178,1	187 178,1		0,0	0,0	0,0
1252500000	Бюджет Сватівської міської територіальної громади										0,0	0,0		0,0	0,0		0,0	0,0		37 235,2	37 235,2		39 581,7	39 581,7		41 662,8	41 662,8		0,0	0,0	0,0
1252600000	Бюджет Сіверськодонецької міської територіальної громади										0,0	0,0		0,0	0,0		0,0	0,0		296 333,2	296 333,2		309 192,4	309 192,4		320 596,9	320 596,9		0,0	0,0	0,0
1252700000	Бюджет Станично-Луганської селищної територіальної громади										0,0	0,0		0,0	0,0		0,0	0,0		23 529,0	23 529,0		25 095,0	25 095,0		26 483,9	26 483,9		0,0	0,0	0,0
1252800000	Бюджет Старобільської міської територіальної громади										0,0	0,0		0,0	0,0		0,0	0,0		81 604,8	81 604,8		84 904,8	84 904,8		87 831,5	87 831,5		0,0	0,0	0,0
1252900000	Бюджет Широківської селищної територіальної громади										0,0	0,0		0,0	0,0		0,0	0,0		12 876,4	12 876,4		13 815,6	13 815,6		14 648,5	14 648,5		0,0	0,0	0,0
1253000000	Бюджет Щастинської міської територіальної громади										0,0	0,0		0,0	0,0		0,0	0,0		38 976,9	38 976,9		41 592,9	41 592,9		43 913,1	43 913,1		0,0	0,0	0,0
1310000000	Обласний бюджет Львівської області										0,0	0,0		0,0	0,0		0,0	0,0											579 354,6	699 317,5	778 677,2
1350200000	Бюджет Бісковицької сільської територіальної громади										59 354,3	59 354,3		71 027,6	71 027,6		81 988,3	81 988,3		0,0	0,0		0,0	0,0		0,0	0,0		0,0	0,0	0,0
1351100000	Бюджет Новокалинівської міської територіальної громади										33 476,4	33 476,4		40 060,3	40 060,3		46 242,3	46 242,3		0,0	0,0		0,0	0,0		0,0	0,0		0,0	0,0	0,0
1351400000	Бюджет Тростянецької сільської територіальної громади										5 920,9	5 920,9		7 085,5	7 085,5		8 178,9	8 178,9		0,0	0,0		0,0	0,0		0,0	0,0		0,0	0,0	0,0
1351600000	Бюджет Ходорівської міської територіальної громади										43 058,6	43 058,6		51 527,1	51 527,1		59 478,5	59 478,5		0,0	0,0		0,0	0,0		0,0	0,0		0,0	0,0	0,0
1351700000	Бюджет Мостиської міської територіальної громади										71 811,8	71 811,8		85 935,1	85 935,1		99 196,3	99 196,3		0,0	0,0		0,0	0,0		0,0	0,0		0,0	0,0	0,0
1351800000	Бюджет Судововишнянської міської територіальної громади										32 085,8	32 085,8		38 396,1	38 396,1		44 321,4	44 321,4		0,0	0,0		0,0	0,0		0,0	0,0		0,0	0,0	0,0
1352000000	Бюджет Давидівської сільської територіальної громади										0,0	0,0		0,0	0,0		0,0	0,0		0,0	0,0		0,0	0,0		0,0	0,0		9 414,6	11 266,1	13 004,6
1352300000	Бюджет Великолюбінської селищної територіальної громади										15 642,6	15 642,6		18 719,1	18 719,1		21 607,8	21 607,8		0,0	0,0		0,0	0,0		0,0	0,0		0,0	0,0	0,0
1352700000	Бюджет Підберізцівської сільської територіальної громади										0,0	0,0		0,0	0,0		0,0	0,0		0,0	0,0		0,0	0,0		0,0	0,0		15 213,7	18 205,8	21 015,2

ДОКУМЕНТИ

1352900000	Бюджет Щирецької селищної територіальної громади										4 347,0	4 347,0		5 202,0	5 202,0		6 004,8	6 004,8		0,0	0,0		0,0	0,0		0,0	0,0		0,0	0,0	0,0
1353000000	Бюджет Рудківської міської територіальної громади										52 376,3	52 376,3		62 677,2	62 677,2		72 349,4	72 349,4		0,0	0,0		0,0	0,0		0,0	0,0		0,0	0,0	0,0
1353100000	Бюджет Славської селищної територіальної громади										0,0	0,0		0,0	0,0		0,0	0,0		0,0	0,0		0,0	0,0		0,0	0,0		215 121,4	257 429,6	297 155,3
1353200000	Бюджет Великомостівської міської територіальної громади										21 184,3	21 184,3		25 350,7	25 350,7		29 262,6	29 262,6		0,0	0,0		0,0	0,0		0,0	0,0		0,0	0,0	0,0
1353400000	Бюджет Кам'янка-Бузької міської територіальної громади										0,0	0,0		0,0	0,0		0,0	0,0		0,0	0,0		0,0	0,0		0,0	0,0		6 082,5	7 278,7	8 401,9
1353500000	Бюджет Мурованської сільської територіальної громади										0,0	0,0		0,0	0,0		0,0	0,0		0,0	0,0		0,0	0,0		0,0	0,0		14 498,3	17 349,7	20 027,0
1353600000	Бюджет Бібрської міської територіальної громади										0,0	0,0		0,0	0,0		0,0	0,0		0,0	0,0		0,0	0,0		0,0	0,0		12 647,7	15 135,1	17 470,8
1353800000	Бюджет Лопатинської селищної територіальної громади										20 897,7	20 897,7		25 007,7	25 007,7		28 866,8	28 866,8		0,0	0,0		0,0	0,0		0,0	0,0		0,0	0,0	0,0
1353900000	Бюджет Меденицької селищної територіальної громади										24 384,5	24 384,5		29 180,2	29 180,2		33 683,2	33 683,2		0,0	0,0		0,0	0,0		0,0	0,0		0,0	0,0	0,0
1354000000	Бюджет Радехівської міської територіальної громади										0,0	0,0		0,0	0,0		0,0	0,0		0,0	0,0		0,0	0,0		0,0	0,0		32 075,1	38 383,4	44 306,5
1354300000	Бюджет Боринської селищної територіальної громади										42 895,6	42 895,6		51 331,9	51 331,9		59 253,3	59 253,3		0,0	0,0		0,0	0,0		0,0	0,0		0,0	0,0	0,0
1354400000	Бюджет Бориславської міської територіальної громади										6 809,3	6 809,3		8 148,5	8 148,5		9 406,0	9 406,0		0,0	0,0		0,0	0,0		0,0	0,0		0,0	0,0	0,0
1354600000	Бюджет Буської міської територіальної громади										10 647,9	10 647,9		12 742,1	12 742,1		14 708,4	14 708,4		0,0	0,0		0,0	0,0		0,0	0,0		0,0	0,0	0,0
1354700000	Бюджет Глинянської міської територіальної громади										5 724,4	5 724,4		6 850,2	6 850,2		7 907,3	7 907,3		0,0	0,0		0,0	0,0		0,0	0,0		0,0	0,0	0,0
1354900000	Бюджет Грабовець-ко-Дулібівської сільської територіальної громади										17 071,6	17 071,6		20 429,1	20 429,1		23 581,6	23 581,6		0,0	0,0		0,0	0,0		0,0	0,0		0,0	0,0	0,0
1355000000	Бюджет Добромильської міської територіальної громади										53 803,9	53 803,9		64 385,6	64 385,6		74 321,4	74 321,4		0,0	0,0		0,0	0,0		0,0	0,0		0,0	0,0	0,0
1355100000	Бюджет Добросинсько-Магерівської сільської територіальної громади										35 368,2	35 368,2		42 324,2	42 324,2		48 855,5	48 855,5		0,0	0,0		0,0	0,0		0,0	0,0		0,0	0,0	0,0
1355200000	Бюджет Добротвірської селищної територіальної громади										0,0	0,0		0,0	0,0		0,0	0,0		0,0	0,0		0,0	0,0		0,0	0,0		785,7	940,2	1 085,3
1355300000	Бюджет Дрогобицької міської територіальної громади										121 833,5	121 833,5		145 794,6	145 794,6		168 293,2	168 293,2		0,0	0,0		0,0	0,0		0,0	0,0		0,0	0,0	0,0
1355500000	Бюджет Жовківської міської територіальної громади										25 477,8	25 477,8		30 488,5	30 488,5		35 193,4	35 193,4		0,0	0,0		0,0	0,0		0,0	0,0		0,0	0,0	0,0
1355600000	Бюджет Журавненської селищної територіальної громади										34 538,5	34 538,5		41 331,2	41 331,2		47 709,4	47 709,4		0,0	0,0		0,0	0,0		0,0	0,0		0,0	0,0	0,0
1355700000	Бюджет Золочівської міської територіальної громади										13 505,1	13 505,1		16 161,1	16 161,1		18 655,0	18 655,0		0,0	0,0		0,0	0,0		0,0	0,0		0,0	0,0	0,0
1355800000	Бюджет Івано-Франківської селищної територіальної громади										0,0	0,0		0,0	0,0		0,0	0,0		0,0	0,0		0,0	0,0		0,0	0,0		6 843,8	8 189,8	9 453,6
1355900000	Бюджет Козівської сільської територіальної громади										28 982,4	28 982,4		34 682,5	34 682,5		40 034,5	40 034,5		0,0	0,0		0,0	0,0		0,0	0,0		0,0	0,0	0,0
1356000000	Бюджет Комарнівської міської територіальної громади										26 700,9	26 700,9		31 952,3	31 952,3		36 883,1	36 883,1		0,0	0,0		0,0	0,0		0,0	0,0		0,0	0,0	0,0
1356100000	Бюджет Красненської селищної територіальної громади										28 288,0	28 288,0		33 851,5	33 851,5		39 075,3	39 075,3		0,0	0,0		0,0	0,0		0,0	0,0		0,0	0,0	0,0
1356200000	Бюджет Куликівської селищної територіальної громади										0,0	0,0		0,0	0,0		0,0	0,0		0,0	0,0		0,0	0,0		0,0	0,0		2 526,7	3 023,7	3 490,3
1356300000	Бюджет Львівської міської територіальної громади										0,0	0,0		0,0	0,0		0,0	0,0		0,0	0,0		0,0	0,0		0,0	0,0		2 687 289,7	3 215 803,4	3 712 056,2
1356400000	Бюджет Миколаївської міської територіальної громади										2 790,5	2 790,5		3 339,3	3 339,3		3 854,6	3 854,6		0,0	0,0		0,0	0,0		0,0	0,0		0,0	0,0	0,0
1356500000	Бюджет Моршинської міської територіальної громади										0,0	0,0		0,0	0,0		0,0	0,0		0,0	0,0		0,0	0,0		0,0	0,0		38 642,8	46 242,8	53 378,8
1356600000	Бюджет Новороздільської міської територіальної громади										25 338,2	25 338,2		30 321,5	30 321,5		35 000,7	35 000,7		0,0	0,0		0,0	0,0		0,0	0,0		0,0	0,0	0,0
1356700000	Бюджет Новояворівської міської територіальної громади										15 464,7	15 464,7		18 506,1	18 506,1		21 361,9	21 361,9		0,0	0,0		0,0	0,0		0,0	0,0		0,0	0,0	0,0
1356800000	Бюджет Новояричівської селищної територіальної громади										1 615,2	1 615,2		1 932,9	1 932,9		2 231,1	2 231,1		0,0	0,0		0,0	0,0		0,0	0,0		0,0	0,0	0,0
1356900000	Бюджет Оброшинської сільської територіальної громади										0,0	0,0		0,0	0,0		0,0	0,0		0,0	0,0		0,0	0,0		0,0	0,0		30 720,9	36 762,9	42 436,0
1357000000	Бюджет Перемишлянської міської територіальної громади										28 608,2	28 608,2		34 234,6	34 234,6		39 517,6	39 517,6		0,0	0,0		0,0	0,0		0,0	0,0		0,0	0,0	0,0
1357100000	Бюджет Підкамінської селищної територіальної громади										26 543,6	26 543,6		31 763,9	31 763,9		36 665,7	36 665,7		0,0	0,0		0,0	0,0		0,0	0,0		0,0	0,0	0,0
1357200000	Бюджет Поморянської селищної територіальної громади										16 636,5	16 636,5		19 908,4	19 908,4		22 980,7	22 980,7		0,0	0,0		0,0	0,0		0,0	0,0		0,0	0,0	0,0
1357300000	Бюджет Пустомитівської міської територіальної громади										0,0	0,0		0,0	0,0		0,0	0,0		0,0	0,0		0,0	0,0		0,0	0,0		15 607,4	18 677,0	21 559,1
1357400000	Бюджет Рава-Руської міської територіальної громади										38 546,0	38 546,0		46 126,9	46 126,9		53 245,1	53 245,1		0,0	0,0		0,0	0,0		0,0	0,0		0,0	0,0	0,0
1357500000	Бюджет Ралівської сільської територіальної громади										43 058,0	43 058,0		51 526,3	51 526,3		59 477,7	59 477,7		0,0	0,0		0,0	0,0		0,0	0,0		0,0	0,0	0,0
1357700000	Бюджет Сколівської міської територіальної громади										0,0	0,0		0,0	0,0		0,0	0,0		0,0	0,0		0,0	0,0		0,0	0,0		6 376,9	7 630,9	8 808,6
1357900000	Бюджет Сокільницької сільської територіальної громади										0,0	0,0		0,0	0,0		0,0	0,0		0,0	0,0		0,0	0,0		0,0	0,0		40 657,0	48 653,1	56 161,1
1358000000	Бюджет Старосамбірської міської територіальної громади										39 985,8	39 985,8		47 849,9	47 849,9		55 233,9	55 233,9		0,0	0,0		0,0	0,0		0,0	0,0		0,0	0,0	0,0
1358100000	Бюджет Стрийської міської територіальної громади										0,0	0,0		0,0	0,0		0,0	0,0		0,0	0,0		0,0	0,0		0,0	0,0		61 121,7	73 142,7	84 429,8
1358200000	Бюджет Стрілківської сільської територіальної громади										52 299,8	52 299,8		62 585,8	62 585,8		72 243,8	72 243,8		0,0	0,0		0,0	0,0		0,0	0,0		0,0	0,0	0,0
1358300000	Бюджет Східницької селищної територіальної громади										43 112,7	43 112,7		51 591,6	51 591,6		59 553,1	59 553,1		0,0	0,0		0,0	0,0		0,0	0,0		0,0	0,0	0,0
1358400000	Бюджет Трускавецької міської територіальної громади										17 665,6	17 665,6		21 139,9	21 139,9		24 402,2	24 402,2		0,0	0,0		0,0	0,0		0,0	0,0		0,0	0,0	0,0
1358500000	Бюджет Турківської міської територіальної громади										63 978,6	63 978,6		76 561,3	76 561,3		88 376,0	88 376,0		0,0	0,0		0,0	0,0		0,0	0,0		0,0	0,0	0,0
1358600000	Бюджет Хирівської міської територіальної громади										47 828,3	47 828,3		57 234,8	57 234,8		66 067,0	66 067,0		0,0	0,0		0,0	0,0		0,0	0,0		0,0	0,0	0,0
1358800000	Бюджет Яворівської міської територіальної громади										62 448,8	62 448,8		74 730,8	74 730,8		86 263,0	86 263,0		0,0	0,0		0,0	0,0		0,0	0,0		0,0	0,0	0,0
1410000000	Обласний бюджет Миколаївської області										163 264,2	163 264,2		199 857,8	199 857,8		209 428,5	209 428,5											0,0	0,0	0,0
1450100000	Бюджет Куцурубської сільської територіальної громади										16 893,2	16 893,2		20 215,7	20 215,7		23 335,3	23 335,3		0,0	0,0		0,0	0,0		0,0	0,0		0,0	0,0	0,0
1450200000	Бюджет Баштанської міської територіальної громади										27 105,1	27 105,1		32 435,9	32 435,9		37 441,4	37 441,4		0,0	0,0		0,0	0,0		0,0	0,0		0,0	0,0	0,0
1450300000	Бюджет Олександрівської селищної територіальної громади										6 906,2	6 906,2		8 264,4	8 264,4		9 539,8	9 539,8		0,0	0,0		0,0	0,0		0,0	0,0		0,0	0,0	0,0
1450400000	Бюджет Веселинівської селищної територіальної громади										16 160,9	16 160,9		19 339,2	19 339,2		22 323,5	22 323,5		0,0	0,0		0,0	0,0		0,0	0,0		0,0	0,0	0,0
1450500000	Бюджет Воскресенської селищної територіальної громади										60 550,2	60 550,2		72 458,7	72 458,7		83 640,3	83 640,3		0,0	0,0		0,0	0,0		0,0	0,0		0,0	0,0	0,0
1450600000	Бюджет Доманівської селищної територіальної громади										20 282,6	20 282,6		24 271,6	24 271,6		28 017,1	28 017,1		0,0	0,0		0,0	0,0		0,0	0,0		0,0	0,0	0,0
1450700000	Бюджет Ольшанської селищної територіальної громади										18 586,2	18 586,2		22 241,5	22 241,5		25 673,7	25 673,7		0,0	0,0		0,0	0,0		0,0	0,0		0,0	0,0	0,0
1450800000	Бюджет Веснянської селищної територіальної громади										23 698,7	23 698,7		28 359,6	28 359,6		32 736,0	32 736,0		0,0	0,0		0,0	0,0		0,0	0,0		0,0	0,0	0,0
1451000000	Бюджет Благодатненської сільської територіальної громади										0,0	0,0		0,0	0,0		0,0	0,0		0,0	0,0		0,0	0,0		0,0	0,0		14 012,1	16 767,9	19 355,5
1451100000	Бюджет Буської сільської територіальної громади										4 827,8	4 827,8		5 777,2	5 777,2		6 668,8	6 668,8		0,0	0,0		0,0	0,0		0,0	0,0		0,0	0,0	0,0
1451300000	Бюджет Коблівської сільської територіальної громади										9 472,4	9 472,4		11 335,4	11 335,4		13 084,6	13 084,6		0,0	0,0		0,0	0,0		0,0	0,0		0,0	0,0	0,0
1451500000	Бюджет Мостівської сільської територіальної громади										4 708,3	4 708,3		5 634,3	5 634,3		6 503,8	6 503,8		0,0	0,0		0,0	0,0		0,0	0,0		0,0	0,0	0,0
1451600000	Бюджет Нечаянської сільської територіальної громади										12 329,4	12 329,4		14 754,2	14 754,2		17 031,1	17 031,1		0,0	0,0		0,0	0,0		0,0	0,0		0,0	0,0	0,0
1451700000	Бюджет Прибужанівської сільської територіальної громади										10 640,2	10 640,2		12 732,9	12 732,9		14 697,8	14 697,8		0,0	0,0		0,0	0,0		0,0	0,0		0,0	0,0	0,0
1451800000	Бюджет Чорноморської сільської територіальної громади										21 291,4	21 291,4		25 478,8	25 478,8		29 410,5	29 410,5		0,0	0,0		0,0	0,0		0,0	0,0		0,0	0,0	0,0
1452000000	Бюджет Дорошівської сільської територіальної громади										6 373,7	6 373,7		7 627,1	7 627,1		8 804,2	8 804,2		0,0	0,0		0,0	0,0		0,0	0,0		0,0	0,0	0,0
1452200000	Бюджет Березанської селищної територіальної громади										12 862,1	12 862,1		15 391,7	15 391,7		17 766,8	17 766,8		0,0	0,0		0,0	0,0		0,0	0,0		0,0	0,0	0,0
1452400000	Бюджет Володимирівської сільської територіальної громади										2 958,6	2 958,6		3 540,4	3 540,4		4 086,7	4 086,7		0,0	0,0		0,0	0,0		0,0	0,0		0,0	0,0	0,0
1452500000	Бюджет Казанківської селищної територіальної громади										12 283,6	12 283,6		14 699,4	14 699,4		16 967,7	16 967,7		0,0	0,0		0,0	0,0		0,0	0,0		0,0	0,0	0,0
1452600000	Бюджет Широківської селищної територіальної громади										4 373,5	4 373,5		5 233,7	5 233,7		6 041,2	6 041,2		0,0	0,0		0,0	0,0		0,0	0,0		0,0	0,0	0,0
1452700000	Бюджет Радісносадівської селищної територіальної громади										6 629,5	6 629,5		7 933,3	7 933,3		9 157,5	9 157,5		0,0	0,0		0,0	0,0		0,0	0,0		0,0	0,0	0,0
1452800000	Бюджет Арбузинської селищної територіальної громади										12 028,0	12 028,0		14 393,7	14 393,7		16 614,9	16 614,9		0,0	0,0		0,0	0,0		0,0	0,0		0,0	0,0	0,0
1452900000	Бюджет Вознесенської міської територіальної громади										43 004,1	43 004,1		51 461,9	51 461,9		59 403,3	59 403,3		0,0	0,0		0,0	0,0		0,0	0,0		0,0	0,0	0,0
1453000000	Бюджет Березнегуватської селищної територіальної громади										21 978,5	21 978,5		26 301,1	26 301,1		30 359,8	30 359,8		0,0	0,0		0,0	0,0		0,0	0,0		0,0	0,0	0,0
1453100000	Бюджет Новобузької міської територіальної громади										36 001,0	36 001,0		43 081,4	43 081,4		49 729,5	49 729,5		0,0	0,0		0,0	0,0		0,0	0,0		0,0	0,0	0,0
1453200000	Бюджет Снігурівської міської територіальної громади										25 772,5	25 772,5		30 841,2	30 841,2		35 600,5	35 600,5		0,0	0,0		0,0	0,0		0,0	0,0		0,0	0,0	0,0
1453400000	Бюджет Вільнозапорізької сільської територіальної громади										7 871,8	7 871,8		9 420,0	9 420,0		10 873,7	10 873,7		0,0	0,0		0,0	0,0		0,0	0,0		0,0	0,0	0,0

ДОКУМЕНТИ

1453500000	Бюджет Горохівської сільської територіальної громади										22 125,9	22 125,9		26 477,5	26 477,5		30 563,4	30 563,4		0,0	0,0		0,0	0,0		0,0	0,0		0,0	0,0	0,0
1453800000	Бюджет Миглівської сільської територіальної громади										0,0	0,0		0,0	0,0		0,0	0,0		0,0	0,0		0,0	0,0		0,0	0,0		7 602,8	9 098,0	10 502,0
1453900000	Бюджет Новомар'їваської сільської територіальної громади										0,0	0,0		0,0	0,0		0,0	0,0		0,0	0,0		0,0	0,0		0,0	0,0		553,1	661,8	764,0
1454000000	Бюджет Софіївської сільської територіальної громади										1 634,3	1 634,3		1 955,7	1 955,7		2 257,5	2 257,5		0,0	0,0		0,0	0,0		0,0	0,0		0,0	0,0	0,0
1454100000	Бюджет Сухоєланецької сільської територіальної громади										7 220,5	7 220,5		8 640,5	8 640,5		9 973,9	9 973,9		0,0	0,0		0,0	0,0		0,0	0,0		0,0	0,0	0,0
1454200000	Бюджет Мішково-Погорілівської сільської територіальної громади										2 337,8	2 337,8		2 797,5	2 797,5		3 229,3	3 229,3		0,0	0,0		0,0	0,0		0,0	0,0		0,0	0,0	0,0
1454300000	Бюджет Братської селищної територіальної громади										13 537,0	13 537,0		16 199,3	16 199,3		18 699,1	18 699,1		0,0	0,0		0,0	0,0		0,0	0,0		0,0	0,0	0,0
1454400000	Бюджет Врадіївської селищної територіальної громади										35 899,0	35 899,0		42 959,4	42 959,4		49 588,7	49 588,7		0,0	0,0		0,0	0,0		0,0	0,0		0,0	0,0	0,0
1454600000	Бюджет Інгульської сільської територіальної громади										26 977,8	26 977,8		32 283,6	32 283,6		37 265,5	37 265,5		0,0	0,0		0,0	0,0		0,0	0,0		0,0	0,0	0,0
1454700000	Бюджет Костянтинівської сільської територіальної громади										28 352,4	28 352,4		33 928,6	33 928,6		39 164,4	39 164,4		0,0	0,0		0,0	0,0		0,0	0,0		0,0	0,0	0,0
1454800000	Бюджет Кривоозерської селищної територіальної громади										20 202,6	20 202,6		24 175,8	24 175,8		27 906,5	27 906,5		0,0	0,0		0,0	0,0		0,0	0,0		0,0	0,0	0,0
1455000000	Бюджет Новоодеської міської територіальної громади										31 768,8	31 768,8		38 016,9	38 016,9		43 883,5	43 883,5		0,0	0,0		0,0	0,0		0,0	0,0		0,0	0,0	0,0
1455100000	Бюджет Очаківської міської територіальної громади										41 724,8	41 724,8		49 930,9	49 930,9		57 636,1	57 636,1		0,0	0,0		0,0	0,0		0,0	0,0		0,0	0,0	0,0
1455200000	Бюджет Первомайської міської територіальної громади										147 079,9	147 079,9		176 006,4	176 006,4		203 167,1	203 167,1		0,0	0,0		0,0	0,0		0,0	0,0		0,0	0,0	0,0
1455300000	Бюджет Заводської селищної територіальної громади										21 428,6	21 428,6		25 643,1	25 643,1		29 600,2	29 600,2		0,0	0,0		0,0	0,0		0,0	0,0		0,0	0,0	0,0
1455400000	Бюджет Привільненської сільської територіальної громади										10 669,9	10 669,9		12 768,3	12 768,3		14 738,7	14 738,7		0,0	0,0		0,0	0,0		0,0	0,0		0,0	0,0	0,0
1455600000	Бюджет Степівської сільської територіальної громади										10 422,0	10 422,0		12 471,7	12 471,7		14 396,4	14 396,4		0,0	0,0		0,0	0,0		0,0	0,0		0,0	0,0	0,0
1455700000	Бюджет Південно-української міської територіальної громади										0,0	0,0		0,0	0,0		0,0	0,0		0,0	0,0		0,0	0,0		0,0	0,0		337 069,5	403 361,5	465 607,0
1550100000	Бюджет Балтської міської територіальної громади										20 842,7	20 842,7		24 941,9	24 941,9		28 790,8	28 790,8		0,0	0,0		0,0	0,0		0,0	0,0		0,0	0,0	0,0
1550200000	Бюджет Біляївської міської територіальної громади										22 823,1	22 823,1		27 311,8	27 311,8		31 526,4	31 526,4		0,0	0,0		0,0	0,0		0,0	0,0		0,0	0,0	0,0
1550300000	Бюджет Великомихайлівської селищної територіальної громади										12 703,8	12 703,8		15 202,2	15 202,2		17 548,2	17 548,2		0,0	0,0		0,0	0,0		0,0	0,0		0,0	0,0	0,0
1550400000	Бюджет Красносільської сільської територіальної громади										14 645,9	14 645,9		17 526,3	17 526,3		20 230,9	20 230,9		0,0	0,0		0,0	0,0		0,0	0,0		0,0	0,0	0,0
1550500000	Бюджет Маразліївської сільської територіальної громади										7 532,0	7 532,0		9 013,3	9 013,3		10 404,3	10 404,3		0,0	0,0		0,0	0,0		0,0	0,0		0,0	0,0	0,0
1550600000	Бюджет Розквітівської сільської територіальної громади										4 994,4	4 994,4		5 976,6	5 976,6		6 898,9	6 898,9		0,0	0,0		0,0	0,0		0,0	0,0		0,0	0,0	0,0
1550700000	Бюджет Тузлівської сільської територіальної громади										7 128,0	7 128,0		8 529,8	8 529,8		9 846,1	9 846,1		0,0	0,0		0,0	0,0		0,0	0,0		0,0	0,0	0,0
1550900000	Бюджет Затишанської селищної територіальної громади										12 245,5	12 245,5		14 653,9	14 653,9		16 915,2	16 915,2		0,0	0,0		0,0	0,0		0,0	0,0		0,0	0,0	0,0
1551000000	Бюджет Ширяївської селищної територіальної громади										16 168,4	16 168,4		19 348,2	19 348,2		22 333,9	22 333,9		0,0	0,0		0,0	0,0		0,0	0,0		0,0	0,0	0,0
1551100000	Бюджет Конопляної сільської територіальної громади										5 572,3	5 572,3		6 668,2	6 668,2		7 697,3	7 697,3		0,0	0,0		0,0	0,0		0,0	0,0		0,0	0,0	0,0
1551200000	Бюджет Яськівської сільської територіальної громади										25 950,6	25 950,6		31 054,4	31 054,4		35 846,7	35 846,7		0,0	0,0		0,0	0,0		0,0	0,0		0,0	0,0	0,0
1551300000	Бюджет Куяльницької сільської територіальної громади										37 947,2	37 947,2		45 410,4	45 410,4		52 418,0	52 418,0		0,0	0,0		0,0	0,0		0,0	0,0		0,0	0,0	0,0
1551400000	Бюджет Березівської міської територіальної громади										0,0	0,0		0,0	0,0		0,0	0,0		0,0	0,0		0,0	0,0		0,0	0,0		5 421,6	6 487,8	7 489,0
1551500000	Бюджет Старокозацької сільської територіальної громади										34 134,3	34 134,3		40 847,5	40 847,5		47 151,0	47 151,0		0,0	0,0		0,0	0,0		0,0	0,0		0,0	0,0	0,0
1551600000	Бюджет Шабівської сільської територіальної громади										13 217,2	13 217,2		15 816,7	15 816,7		18 257,5	18 257,5		0,0	0,0		0,0	0,0		0,0	0,0		0,0	0,0	0,0
1551700000	Бюджет Вилківської міської територіальної громади										34 010,8	34 010,8		40 699,8	40 699,8		46 980,5	46 980,5		0,0	0,0		0,0	0,0		0,0	0,0		0,0	0,0	0,0
1551900000	Бюджет Дальницької сільської територіальної громади										31 987,0	31 987,0		38 278,0	38 278,0		44 184,9	44 184,9		0,0	0,0		0,0	0,0		0,0	0,0		0,0	0,0	0,0
1552000000	Бюджет Лиманської сільської територіальної громади										9 423,3	9 423,3		11 276,6	11 276,6		13 016,8	13 016,8		0,0	0,0		0,0	0,0		0,0	0,0		0,0	0,0	0,0
1552200000	Бюджет Цебриківської селищної територіальної громади										9 817,7	9 817,7		11 748,6	11 748,6		13 561,5	13 561,5		0,0	0,0		0,0	0,0		0,0	0,0		0,0	0,0	0,0
1552300000	Бюджет Знам'янської сільської територіальної громади										20 570,6	20 570,6		24 616,3	24 616,3		28 415,0	28 415,0		0,0	0,0		0,0	0,0		0,0	0,0		0,0	0,0	0,0
1552400000	Бюджет Мологівської сільської територіальної громади										44 069,9	44 069,9		52 737,2	52 737,2		60 875,5	60 875,5		0,0	0,0		0,0	0,0		0,0	0,0		0,0	0,0	0,0
1552500000	Бюджет Таїрівської селищної територіальної громади										46 020,6	46 020,6		55 071,6	55 071,6		63 570,1	63 570,1		0,0	0,0		0,0	0,0		0,0	0,0		0,0	0,0	0,0
1552600000	Бюджет Кілійської міської територіальної громади										81 696,1	81 696,1		97 763,4	97 763,4		112 849,9	112 849,9		0,0	0,0		0,0	0,0		0,0	0,0		0,0	0,0	0,0
1552700000	Бюджет Любашівської селищної територіальної громади										27 976,6	27 976,6		33 478,8	33 478,8		38 645,1	38 645,1		0,0	0,0		0,0	0,0		0,0	0,0		0,0	0,0	0,0
1552800000	Бюджет Окнянської селищної територіальної громади										15 940,4	15 940,4		19 075,4	19 075,4		22 019,1	22 019,1		0,0	0,0		0,0	0,0		0,0	0,0		0,0	0,0	0,0
1552900000	Бюджет Визирської сільської територіальної громади										0,0	0,0		0,0	0,0		0,0	0,0		0,0	0,0		0,0	0,0		0,0	0,0		122 017,5	146 014,9	168 547,5
1553000000	Бюджет Великобуялицької сільської територіальної громади										15 732,8	15 732,8		18 827,0	18 827,0		21 732,3	21 732,3		0,0	0,0		0,0	0,0		0,0	0,0		0,0	0,0	0,0
1553200000	Бюджет Зеленогірської селищної територіальної громади										15 370,9	15 370,9		18 393,9	18 393,9		21 232,4	21 232,4		0,0	0,0		0,0	0,0		0,0	0,0		0,0	0,0	0,0
1553300000	Бюджет Чернівської сільської територіальної громади										9 418,2	9 418,2		11 270,5	11 270,5		13 009,8	13 009,8		0,0	0,0		0,0	0,0		0,0	0,0		0,0	0,0	0,0
1553400000	Бюджет Іванівської селищної територіальної громади										10 464,4	10 464,4		12 522,5	12 522,5		14 454,9	14 454,9		0,0	0,0		0,0	0,0		0,0	0,0		0,0	0,0	0,0
1553500000	Бюджет Новоборисівської сільської територіальної громади										6 742,6	6 742,6		8 068,7	8 068,7		9 313,8	9 313,8		0,0	0,0		0,0	0,0		0,0	0,0		0,0	0,0	0,0
1553600000	Бюджет Петровірівської сільської територіальної громади										8 300,7	8 300,7		9 933,3	9 933,3		11 466,2	11 466,2		0,0	0,0		0,0	0,0		0,0	0,0		0,0	0,0	0,0
1553700000	Бюджет Чогодарівської сільської територіальної громади										2 212,0	2 212,0		2 647,1	2 647,1		3 055,6	3 055,6		0,0	0,0		0,0	0,0		0,0	0,0		0,0	0,0	0,0
1553800000	Бюджет Ананьївської міської територіальної громади										31 619,7	31 619,7		37 838,4	37 838,4		43 677,5	43 677,5		0,0	0,0		0,0	0,0		0,0	0,0		0,0	0,0	0,0
1553900000	Бюджет Арцизької міської територіальної громади										59 421,5	59 421,5		71 108,0	71 108,0		82 081,2	82 081,2		0,0	0,0		0,0	0,0		0,0	0,0		0,0	0,0	0,0
1554000000	Бюджет Білгород-Дністровської міської територіальної громади										56 371,4	56 371,4		67 458,0	67 458,0		77 867,9	77 867,9		0,0	0,0		0,0	0,0		0,0	0,0		0,0	0,0	0,0
1554100000	Бюджет Болградської міської територіальної громади										60 700,8	60 700,8		72 638,9	72 638,9		83 848,3	83 848,3		0,0	0,0		0,0	0,0		0,0	0,0		0,0	0,0	0,0
1554200000	Бюджет Буджацької селищної територіальної громади										36 396,4	36 396,4		43 554,7	43 554,7		50 275,9	50 275,9		0,0	0,0		0,0	0,0		0,0	0,0		0,0	0,0	0,0
1554300000	Бюджет Василівської сільської територіальної громади										26 222,5	26 222,5		31 379,8	31 379,8		36 222,2	36 222,2		0,0	0,0		0,0	0,0		0,0	0,0		0,0	0,0	0,0
1554400000	Бюджет Великодальницької сільської територіальної громади										40 580,3	40 580,3		48 561,4	48 561,4		56 055,3	56 055,3		0,0	0,0		0,0	0,0		0,0	0,0		0,0	0,0	0,0
1554500000	Бюджет Великодолинської селищної територіальної громади										19 226,2	19 226,2		23 007,4	23 007,4		26 557,8	26 557,8		0,0	0,0		0,0	0,0		0,0	0,0		0,0	0,0	0,0
1554600000	Бюджет Вигодянської сільської територіальної громади										35 657,8	35 657,8		42 670,7	42 670,7		49 255,5	49 255,5		0,0	0,0		0,0	0,0		0,0	0,0		0,0	0,0	0,0
1554700000	Бюджет Городненської сільської територіальної громади										51 458,3	51 458,3		61 578,7	61 578,7		71 081,4	71 081,4		0,0	0,0		0,0	0,0		0,0	0,0		0,0	0,0	0,0
1554800000	Бюджет Дачненської сільської територіальної громади										33 726,6	33 726,6		40 359,7	40 359,7		46 587,8	46 587,8		0,0	0,0		0,0	0,0		0,0	0,0		0,0	0,0	0,0
1554900000	Бюджет Дивізійської сільської територіальної громади										5 832,5	5 832,5		6 979,6	6 979,6		8 056,7	8 056,7		0,0	0,0		0,0	0,0		0,0	0,0		0,0	0,0	0,0
1555100000	Бюджет Долинської сільської територіальної громади										3 977,4	3 977,4		4 759,5	4 759,5		5 494,1	5 494,1		0,0	0,0		0,0	0,0		0,0	0,0		0,0	0,0	0,0
1555200000	Бюджет Захарівської селищної територіальної громади										22 426,5	22 426,5		26 837,2	26 837,2		30 978,6	30 978,6		0,0	0,0		0,0	0,0		0,0	0,0		0,0	0,0	0,0
1555400000	Бюджет Каролі-но-Бугазької сільської територіальної громади										10 089,9	10 089,9		12 074,4	12 074,4		13 937,7	13 937,7		0,0	0,0		0,0	0,0		0,0	0,0		0,0	0,0	0,0
1555500000	Бюджет Кодимської міської територіальної громади										53 808,1	53 808,1		64 390,7	64 390,7		74 327,3	74 327,3		0,0	0,0		0,0	0,0		0,0	0,0		0,0	0,0	0,0
1555600000	Бюджет Криничненської сільської територіальної громади										12 462,2	12 462,2		14 913,1	14 913,1		17 214,5	17 214,5		0,0	0,0		0,0	0,0		0,0	0,0		0,0	0,0	0,0
1555700000	Бюджет Кубейської сільської територіальної громади										35 502,3	35 502,3		42 484,6	42 484,6		49 040,8	49 040,8		0,0	0,0		0,0	0,0		0,0	0,0		0,0	0,0	0,0
1555900000	Бюджет Курісівської сільської територіальної громади										8 515,8	8 515,8		10 190,7	10 190,7		11 763,3	11 763,3		0,0	0,0		0,0	0,0		0,0	0,0		0,0	0,0	0,0
1556000000	Бюджет Лиманської селищної територіальної громади										43 906,2	43 906,2		52 541,2	52 541,2		60 649,3	60 649,3		0,0	0,0		0,0	0,0		0,0	0,0		0,0	0,0	0,0
1556100000	Бюджет Миколаївської селищної територіальної громади										8 552,6	8 552,6		10 234,6	10 234,6		11 814,1	11 814,1		0,0	0,0		0,0	0,0		0,0	0,0		0,0	0,0	0,0
1556400000	Бюджет Одеської міської територіальної громади										0,0	0,0		0,0	0,0		0,0	0,0		0,0	0,0		0,0	0,0		0,0	0,0		749 944,7	897 437,6	1 035 927,4
1556500000	Бюджет Павлівської сільської територіальної громади										2 918,2	2 918,2		3 492,1	3 492,1		4 031,0	4 031,0		0,0	0,0		0,0	0,0		0,0	0,0		0,0	0,0	0,0
1556600000	Бюджет Петропавлівської сільської територіальної громади										24 905,6	24 905,6		29 803,8	29 803,8		34 403,0	34 403,0		0,0	0,0		0,0	0,0		0,0	0,0		0,0	0,0	0,0
1556700000	Бюджет Піщанської сільської територіальної громади										8 926,6	8 926,6		10 682,3	10 682,3		12 330,8	12 330,8		0,0	0,0		0,0	0,0		0,0	0,0		0,0	0,0	0,0

ДОКУМЕНТИ

1556800000	Бюджет Плахтіївської сільської територіальної громади										10 096,6	10 096,6		12 082,3	12 082,3		13 946,8	13 946,8		0,0	0,0		0,0	0,0		0,0	0,0		0,0	0,0	0,0
1557000000	Бюджет Раухівської селищної територіальної громади										18 467,6	18 467,6		22 099,7	22 099,7		25 510,0	25 510,0		0,0	0,0		0,0	0,0		0,0	0,0		0,0	0,0	0,0
1557100000	Бюджет Ренійської міської територіальної громади										90 238,0	90 238,0		107 985,2	107 985,2		124 649,1	124 649,1		0,0	0,0		0,0	0,0		0,0	0,0		0,0	0,0	0,0
1557200000	Бюджет Роздільнянської міської територіальної громади										49 864,7	49 864,7		59 671,6	59 671,6		68 880,0	68 880,0		0,0	0,0		0,0	0,0		0,0	0,0		0,0	0,0	0,0
1557300000	Бюджет Савранської селищної територіальної громади										37 453,8	37 453,8		44 819,8	44 819,8		51 736,3	51 736,3		0,0	0,0		0,0	0,0		0,0	0,0		0,0	0,0	0,0
1557400000	Бюджет Саратської селищної територіальної громади										14 486,2	14 486,2		17 335,3	17 335,3		20 010,4	20 010,4		0,0	0,0		0,0	0,0		0,0	0,0		0,0	0,0	0,0
1557500000	Бюджет Сафʼянівської сільської територіальної громади										110 943,8	110 943,8		132 763,3	132 763,3		153 250,9	153 250,9		0,0	0,0		0,0	0,0		0,0	0,0		0,0	0,0	0,0
1557600000	Бюджет Сергіївської селищної територіальної громади										24 381,4	24 381,4		29 176,6	29 176,6		33 679,0	33 679,0		0,0	0,0		0,0	0,0		0,0	0,0		0,0	0,0	0,0
1557700000	Бюджет Слобідської селищної територіальної громади										5 752,3	5 752,3		6 883,6	6 883,6		7 945,9	7 945,9		0,0	0,0		0,0	0,0		0,0	0,0		0,0	0,0	0,0
1557800000	Бюджет Старомаяківської сільської територіальної громади										3 242,6	3 242,6		3 880,3	3 880,3		4 479,1	4 479,1		0,0	0,0		0,0	0,0		0,0	0,0		0,0	0,0	0,0
1557900000	Бюджет Степанівської сільської територіальної громади										4 161,0	4 161,0		4 979,3	4 979,3		5 747,6	5 747,6		0,0	0,0		0,0	0,0		0,0	0,0		0,0	0,0	0,0
1558000000	Бюджет Стрюківської сільської територіальної громади										5 548,1	5 548,1		6 639,3	6 639,3		7 663,9	7 663,9		0,0	0,0		0,0	0,0		0,0	0,0		0,0	0,0	0,0
1558100000	Бюджет Катлабузької селищної територіальної громади										29 952,3	29 952,3		35 843,0	35 843,0		41 374,2	41 374,2		0,0	0,0		0,0	0,0		0,0	0,0		0,0	0,0	0,0
1558200000	Бюджет Бессарабської селищної територіальної громади										35 540,6	35 540,6		42 530,4	42 530,4		49 093,6	49 093,6		0,0	0,0		0,0	0,0		0,0	0,0		0,0	0,0	0,0
1558300000	Бюджет Татарбунарської міської територіальної громади										47 227,2	47 227,2		56 515,5	56 515,5		65 236,9	65 236,9		0,0	0,0		0,0	0,0		0,0	0,0		0,0	0,0	0,0
1558400000	Бюджет Теплицької сільської територіальної громади										6 638,6	6 638,6		7 944,2	7 944,2		9 170,1	9 170,1		0,0	0,0		0,0	0,0		0,0	0,0		0,0	0,0	0,0
1558500000	Бюджет Тепловарської міської територіальної громади										21 132,8	21 132,8		25 289,0	25 289,0		29 191,5	29 191,5		0,0	0,0		0,0	0,0		0,0	0,0		0,0	0,0	0,0
1558600000	Бюджет Усатівської сільської територіальної громади										693,1	693,1		829,5	829,5		957,5	957,5		0,0	0,0		0,0	0,0		0,0	0,0		0,0	0,0	0,0
1558700000	Бюджет Успенівської сільської територіальної громади										4 267,0	4 267,0		5 106,1	5 106,1		5 894,1	5 894,1		0,0	0,0		0,0	0,0		0,0	0,0		0,0	0,0	0,0
1558800000	Бюджет Фонтанської сільської територіальної громади										59 154,3	59 154,3		70 788,2	70 788,2		81 712,1	81 712,1		0,0	0,0		0,0	0,0		0,0	0,0		0,0	0,0	0,0
1558900000	Бюджет Чорноморської міської територіальної громади										0,0	0,0		0,0	0,0		0,0	0,0		0,0	0,0		0,0	0,0		0,0	0,0		101 779,8	121 797,0	140 592,4
1559000000	Бюджет Чорноморської селищної територіальної громади										18 659,2	18 659,2		22 328,9	22 328,9		25 774,6	25 774,6		0,0	0,0		0,0	0,0		0,0	0,0		0,0	0,0	0,0
1559100000	Бюджет Південнівської міської територіальної громади										0,0	0,0		0,0	0,0		0,0	0,0		0,0	0,0		0,0	0,0		0,0	0,0		73 271,0	87 681,4	101 212,1
1610000000	Обласний бюджет Полтавської області										0,0	0,0		0,0	0,0		0,0	0,0											202 347,7	243 038,7	276 299,3
1650100000	Бюджет Білоцерківської сільської територіальної громади										0,0	0,0		0,0	0,0		0,0	0,0		0,0	0,0		0,0	0,0		0,0	0,0		20 161,7	24 126,9	27 850,1
1650200000	Бюджет Глобинської міської територіальної громади										0,0	0,0		0,0	0,0		0,0	0,0		0,0	0,0		0,0	0,0		0,0	0,0		66 711,5	79 831,7	92 151,1
1650500000	Бюджет Омельницької сільської територіальної громади										225,0	225,0		269,3	269,3		310,8	310,8		0,0	0,0		0,0	0,0		0,0	0,0		0,0	0,0	0,0
1650600000	Бюджет Пирятинської міської територіальної громади										15 895,8	15 895,8		19 022,1	19 022,1		21 957,5	21 957,5		0,0	0,0		0,0	0,0		0,0	0,0		0,0	0,0	0,0
1650700000	Бюджет Піщанської сільської територіальної громади										30 794,5	30 794,5		36 850,8	36 850,8		42 537,5	42 537,5		0,0	0,0		0,0	0,0		0,0	0,0		0,0	0,0	0,0
1651000000	Бюджет Семенівської селищної територіальної громади										2 981,0	2 981,0		3 567,2	3 567,2		4 117,8	4 117,8		0,0	0,0		0,0	0,0		0,0	0,0		0,0	0,0	0,0
1651200000	Бюджет Шишацької селищної територіальної громади										0,0	0,0		0,0	0,0		0,0	0,0		0,0	0,0		0,0	0,0		0,0	0,0		15 108,8	18 080,2	20 870,3
1651300000	Бюджет Скороходівської селищної територіальної громади										902,7	902,7		1 080,1	1 080,1		1 246,9	1 246,9		0,0	0,0		0,0	0,0		0,0	0,0		0,0	0,0	0,0
1651500000	Бюджет Решетилівської міської територіальної громади										0,0	0,0		0,0	0,0		0,0	0,0		0,0	0,0		0,0	0,0		0,0	0,0		17 014,6	20 361,0	23 503,0
1651600000	Бюджет Великосорочинської сільської територіальної громади										0,0	0,0		0,0	0,0		0,0	0,0		0,0	0,0		0,0	0,0		0,0	0,0		8 527,7	10 204,9	11 779,6
1651800000	Бюджет Сергіївської сільської територіальної громади										0,0	0,0		0,0	0,0		0,0	0,0		0,0	0,0		0,0	0,0		0,0	0,0		23 498,7	28 120,2	32 459,7
1651900000	Бюджет Великобагачанської селищної територіальної громади										0,0	0,0		0,0	0,0		0,0	0,0		0,0	0,0		0,0	0,0		0,0	0,0		0,0	0,0	0,0
1652400000	Бюджет Лохвицької міської територіальної громади										0,0	0,0		0,0	0,0		0,0	0,0		0,0	0,0		0,0	0,0		0,0	0,0		21 421,1	25 634,0	29 589,8
1652500000	Бюджет Михайлівської сільської територіальної громади										0,0	0,0		0,0	0,0		0,0	0,0		0,0	0,0		0,0	0,0		0,0	0,0		14 444,0	17 284,6	19 951,9
1652600000	Бюджет Драбинівської сільської територіальної громади										0,0	0,0		0,0	0,0		0,0	0,0		0,0	0,0		0,0	0,0		0,0	0,0		11 420,4	13 666,5	15 775,5
1652800000	Бюджет Нехворощанської сільської територіальної громади										0,0	0,0		0,0	0,0		0,0	0,0		0,0	0,0		0,0	0,0		0,0	0,0		7 751,6	9 276,1	10 707,6
1653000000	Бюджет Новосанжарської селищної територіальної громади										25 712,0	25 712,0		30 768,7	30 768,7		35 516,9	35 516,9		0,0	0,0		0,0	0,0		0,0	0,0		0,0	0,0	0,0
1653100000	Бюджет Новогалещинської селищної територіальної громади										1 651,4	1 651,4		1 976,2	1 976,2		2 281,1	2 281,1		0,0	0,0		0,0	0,0		0,0	0,0		0,0	0,0	0,0
1653200000	Бюджет Сенчанської сільської територіальної громади										0,0	0,0		0,0	0,0		0,0	0,0		0,0	0,0		0,0	0,0		0,0	0,0		9 564,6	11 445,6	13 211,9
1653400000	Бюджет Козельщинської селищної територіальної громади										7 795,0	7 795,0		9 328,0	9 328,0		10 767,4	10 767,4		0,0	0,0		0,0	0,0		0,0	0,0		0,0	0,0	0,0
1653500000	Бюджет Машівської селищної територіальної громади										0,0	0,0		0,0	0,0		0,0	0,0		0,0	0,0		0,0	0,0		0,0	0,0		35 532,6	42 520,9	49 082,6
1653600000	Бюджет Щербанівської сільської територіальної громади										20 799,8	20 799,8		24 890,6	24 890,6		28 731,6	28 731,6		0,0	0,0		0,0	0,0		0,0	0,0		0,0	0,0	0,0
1653900000	Бюджет Манчуківської сільської територіальної громади										246,6	246,6		295,1	295,1		340,6	340,6		0,0	0,0		0,0	0,0		0,0	0,0		0,0	0,0	0,0
1654000000	Бюджет Терешківської сільської територіальної громади										6 317,8	6 317,8		7 560,2	7 560,2		8 726,9	8 726,9		0,0	0,0		0,0	0,0		0,0	0,0		0,0	0,0	0,0
1654200000	Бюджет Краснолуцької сільської територіальної громади										1 106,3	1 106,3		1 323,8	1 323,8		1 528,1	1 528,1		0,0	0,0		0,0	0,0		0,0	0,0		0,0	0,0	0,0
1654300000	Бюджет Опішнянської селищної територіальної громади										0,0	0,0		0,0	0,0		0,0	0,0		0,0	0,0		0,0	0,0		0,0	0,0		9 374,6	11 218,3	12 949,5
1654400000	Бюджет Чорнухинської селищної територіальної громади										6 512,7	6 512,7		7 793,6	7 793,6		8 996,4	8 996,4		0,0	0,0		0,0	0,0		0,0	0,0		0,0	0,0	0,0
1654500000	Бюджет Гадяцької міської територіальної громади										10 465,7	10 465,7		12 524,0	12 524,0		14 456,7	14 456,7		0,0	0,0		0,0	0,0		0,0	0,0		0,0	0,0	0,0
1654600000	Бюджет Горішньо-плавнівської міської територіальної громади										0,0	0,0		0,0	0,0		0,0	0,0		0,0	0,0		0,0	0,0		0,0	0,0		81 511,3	97 542,3	112 594,7
1654700000	Бюджет Новоселівської сільської територіальної громади										0,0	0,0		0,0	0,0		0,0	0,0		0,0	0,0		0,0	0,0		0,0	0,0		11 024,8	13 193,1	15 229,0
1655000000	Бюджет Зіньківської міської територіальної громади										0,0	0,0		0,0	0,0		0,0	0,0		0,0	0,0		0,0	0,0		0,0	0,0		27 635,9	33 071,1	38 174,6
1655100000	Бюджет Новооржицької селищної територіальної громади										0,0	0,0		0,0	0,0		0,0	0,0		0,0	0,0		0,0	0,0		0,0	0,0		1 263,5	1 512,1	1 745,4
1655300000	Бюджет Ромоданівської селищної територіальної громади										6 997,0	6 997,0		8 373,1	8 373,1		9 665,2	9 665,2		0,0	0,0		0,0	0,0		0,0	0,0		0,0	0,0	0,0
1655400000	Бюджет Білицької селищної територіальної громади										19 743,8	19 743,8		23 626,8	23 626,8		27 272,8	27 272,8		0,0	0,0		0,0	0,0		0,0	0,0		0,0	0,0	0,0
1655500000	Бюджет Великорублівської сільської територіальної громади										1 796,0	1 796,0		2 149,3	2 149,3		2 480,9	2 480,9		0,0	0,0		0,0	0,0		0,0	0,0		0,0	0,0	0,0
1655600000	Бюджет Градизької селищної територіальної громади										19 239,7	19 239,7		23 023,6	23 023,6		26 576,5	26 576,5		0,0	0,0		0,0	0,0		0,0	0,0		0,0	0,0	0,0
1655700000	Бюджет Диканської селищної територіальної громади										0,0	0,0		0,0	0,0		0,0	0,0		0,0	0,0		0,0	0,0		0,0	0,0		20 963,4	25 086,3	28 957,5
1655800000	Бюджет Заводської міської територіальної громади										12 399,3	12 399,3		14 837,9	14 837,9		17 127,6	17 127,6		0,0	0,0		0,0	0,0		0,0	0,0		0,0	0,0	0,0
1655900000	Бюджет Кам'янопотоківської сільської територіальної громади										41 445,9	41 445,9		49 597,1	49 597,1		57 250,8	57 250,8		0,0	0,0		0,0	0,0		0,0	0,0		0,0	0,0	0,0
1656000000	Бюджет Карлівської міської територіальної громади										13 015,1	13 015,1		15 574,8	15 574,8		17 978,3	17 978,3		0,0	0,0		0,0	0,0		0,0	0,0		0,0	0,0	0,0
1656100000	Бюджет Кобеляцької міської територіальної громади										38 257,0	38 257,0		45 781,0	45 781,0		52 845,9	52 845,9		0,0	0,0		0,0	0,0		0,0	0,0		0,0	0,0	0,0
1656200000	Бюджет Комишнянської селищної територіальної громади										0,0	0,0		0,0	0,0		0,0	0,0		0,0	0,0		0,0	0,0		0,0	0,0		6 012,3	7 194,7	8 304,9
1656400000	Бюджет Кременчуцької міської територіальної громади										0,0	0,0		0,0	0,0		0,0	0,0		0,0	0,0		0,0	0,0		0,0	0,0		159 801,6	191 230,1	220 740,1
1656500000	Бюджет Лубенської міської територіальної громади										9 739,1	9 739,1		11 654,4	11 654,4		13 452,9	13 452,9		0,0	0,0		0,0	0,0		0,0	0,0		0,0	0,0	0,0
1656600000	Бюджет Лютенської сільської територіальної громади										779,0	779,0		932,2	932,2		1 076,0	1 076,0		0,0	0,0		0,0	0,0		0,0	0,0		0,0	0,0	0,0
1656700000	Бюджет Мартинівської сільської територіальної громади										0,0	0,0		0,0	0,0		0,0	0,0		0,0	0,0		0,0	0,0		0,0	0,0		401,8	480,8	555,0
1656800000	Бюджет Миргородської міської територіальної громади										28 438,4	28 438,4		34 031,3	34 031,3		39 283,0	39 283,0		0,0	0,0		0,0	0,0		0,0	0,0		0,0	0,0	0,0
1657010000	Бюджет Полтавської міської територіальної громади										0,0	0,0		0,0	0,0		0,0	0,0		0,0	0,0		0,0	0,0		0,0	0,0		737 433,7	882 466,1	1 018 645,5
1657200000	Бюджет Чутівської селищної територіальної громади										14 742,5	14 742,5		17 641,8	17 641,8		20 364,3	20 364,3		0,0	0,0		0,0	0,0		0,0	0,0		0,0	0,0	0,0
1710000000	Обласний бюджет Рівненської області										130 737,3	130 737,3		159 841,4	159 841,4		168 418,6	168 418,6											0,0	0,0	0,0
1750100000	Бюджет Бабинської сільської територіальної громади										9 293,6	9 293,6		11 121,4	11 121,4		12 837,6	12 837,6		0,0	0,0		0,0	0,0		0,0	0,0		0,0	0,0	0,0
1750200000	Бюджет Бугринської сільської територіальної громади										11 373,3	11 373,3		13 610,1	13 610,1		15 710,4	15 710,4		0,0	0,0		0,0	0,0		0,0	0,0		0,0	0,0	0,0
1750400000	Бюджет Миляцької сільської територіальної громади										23 120,3	23 120,3		27 667,5	27 667,5		31 937,1	31 937,1		0,0	0,0		0,0	0,0		0,0	0,0		0,0	0,0	0,0
1750500000	Бюджет Підлозівської сільської територіальної громади										678,1	678,1		811,5	811,5		936,7	936,7		0,0	0,0		0,0	0,0		0,0	0,0		0,0	0,0	0,0

ДОКУМЕНТИ

1750600000	Бюджет Радивилівської міської територіальної громади										3 603,0	3 603,0		4 311,6	4 311,6		4 977,0	4 977,0		0,0	0,0		0,0	0,0		0,0	0,0		0,0	0,0	0,0	0,0
1750700000	Бюджет Крупецької сільської територіальної громади										0,0	0,0		0,0	0,0		0,0	0,0		0,0	0,0		0,0	0,0		0,0	0,0		4 412,3	5 280,1	6 095,0
1750800000	Бюджет Привільненської сільської територіальної громади										9 226,2	9 226,2		11 040,8	11 040,8		12 744,5	12 744,5		0,0	0,0		0,0	0,0		0,0	0,0		0,0	0,0	0,0
1750900000	Бюджет Мирогощанської сільської територіальної громади										12 757,7	12 757,7		15 266,8	15 266,8		17 622,7	17 622,7		0,0	0,0		0,0	0,0		0,0	0,0		0,0	0,0	0,0
1751000000	Бюджет Локницької сільської територіальної громади										16 839,7	16 839,7		20 151,7	20 151,7		23 261,4	23 261,4		0,0	0,0		0,0	0,0		0,0	0,0		0,0	0,0	0,0
1751100000	Бюджет Смизької селищної територіальної громади										514,2	514,2		615,2	615,2		710,2	710,2		0,0	0,0		0,0	0,0		0,0	0,0		0,0	0,0	0,0
1751200000	Бюджет Висоцької сільської територіальної громади										15 026,4	15 026,4		17 981,6	17 981,6		20 756,4	20 756,4		0,0	0,0		0,0	0,0		0,0	0,0		0,0	0,0	0,0
1751400000	Бюджет Козинської сільської територіальної громади										10 043,5	10 043,5		12 018,7	12 018,7		13 873,4	13 873,4		0,0	0,0		0,0	0,0		0,0	0,0		0,0	0,0	0,0
1751500000	Бюджет Млинівської селищної територіальної громади										16 721,0	16 721,0		20 009,6	20 009,6		23 097,4	23 097,4		0,0	0,0		0,0	0,0		0,0	0,0		0,0	0,0	0,0
1751600000	Бюджет Боремельської сільської територіальної громади										5 616,7	5 616,7		6 721,4	6 721,4		7 758,6	7 758,6		0,0	0,0		0,0	0,0		0,0	0,0		0,0	0,0	0,0
1751700000	Бюджет Деражненської сільської територіальної громади										19 241,9	19 241,9		23 026,2	23 026,2		26 579,5	26 579,5		0,0	0,0		0,0	0,0		0,0	0,0		0,0	0,0	0,0
1751800000	Бюджет Острожецької сільської територіальної громади										6 574,1	6 574,1		7 867,1	7 867,1		9 081,1	9 081,1		0,0	0,0		0,0	0,0		0,0	0,0		0,0	0,0	0,0
1751900000	Бюджет Бокіймівської сільської територіальної громади										7 430,1	7 430,1		8 891,5	8 891,5		10 263,6	10 263,6		0,0	0,0		0,0	0,0		0,0	0,0		0,0	0,0	0,0
1752000000	Бюджет Тараканівської сільської територіальної громади										8 159,5	8 159,5		9 764,2	9 764,2		11 271,1	11 271,1		0,0	0,0		0,0	0,0		0,0	0,0		0,0	0,0	0,0
1752100000	Бюджет Ярославицької сільської територіальної громади										1 702,1	1 702,1		2 036,7	2 036,7		2 351,1	2 351,1		0,0	0,0		0,0	0,0		0,0	0,0		0,0	0,0	0,0
1752200000	Бюджет Клеванської селищної територіальної громади										0,0	0,0		0,0	0,0		0,0	0,0		0,0	0,0		0,0	0,0		0,0	0,0		23 917,1	28 620,9	33 037,6
1752300000	Бюджет Немовицької сільської територіальної громади										36 744,7	36 744,7		43 971,3	43 971,3		50 756,8	50 756,8		0,0	0,0		0,0	0,0		0,0	0,0		0,0	0,0	0,0
1752400000	Бюджет Демидівської селищної територіальної громади										11 725,1	11 725,1		14 031,2	14 031,2		16 196,4	16 196,4		0,0	0,0		0,0	0,0		0,0	0,0		0,0	0,0	0,0
1752500000	Бюджет Малополюбашанської сільської територіальної громади										19 813,4	19 813,4		23 710,2	23 710,2		27 369,2	27 369,2		0,0	0,0		0,0	0,0		0,0	0,0		0,0	0,0	0,0
1752600000	Бюджет Олександрійської сільської територіальної громади										14 589,4	14 589,4		17 458,7	17 458,7		20 152,9	20 152,9		0,0	0,0		0,0	0,0		0,0	0,0		0,0	0,0	0,0
1752700000	Бюджет Шпанівської сільської територіальної громади										9 361,4	9 361,4		11 202,5	11 202,5		12 931,2	12 931,2		0,0	0,0		0,0	0,0		0,0	0,0		0,0	0,0	0,0
1752800000	Бюджет Повчанської сільської територіальної громади										5 945,7	5 945,7		7 115,1	7 115,1		8 213,1	8 213,1		0,0	0,0		0,0	0,0		0,0	0,0		0,0	0,0	0,0
1753000000	Бюджет Корнинської сільської територіальної громади										19 672,5	19 672,5		23 541,5	23 541,5		27 174,4	27 174,4		0,0	0,0		0,0	0,0		0,0	0,0		0,0	0,0	0,0
1753100000	Бюджет Старосільської сільської територіальної громади										34 091,9	34 091,9		40 796,8	40 796,8		47 092,4	47 092,4		0,0	0,0		0,0	0,0		0,0	0,0		0,0	0,0	0,0
1753200000	Бюджет Вараської міської територіальної громади										0,0	0,0		0,0	0,0		0,0	0,0		0,0	0,0		0,0	0,0		0,0	0,0		337 802,9	404 239,2	466 620,1
1753400000	Бюджет Острозької міської територіальної громади										71 119,8	71 119,8		85 107,0	85 107,0		98 240,4	98 240,4		0,0	0,0		0,0	0,0		0,0	0,0		0,0	0,0	0,0
1753500000	Бюджет Степанської селищної територіальної громади										19 245,3	19 245,3		23 030,3	23 030,3		26 584,3	26 584,3		0,0	0,0		0,0	0,0		0,0	0,0		0,0	0,0	0,0
1753600000	Бюджет Малинської сільської територіальної громади										20 044,3	20 044,3		23 986,5	23 986,5		27 688,1	27 688,1		0,0	0,0		0,0	0,0		0,0	0,0		0,0	0,0	0,0
1753700000	Бюджет Антонівської сільської територіальної громади										21 898,1	21 898,1		26 204,8	26 204,8		30 248,6	30 248,6		0,0	0,0		0,0	0,0		0,0	0,0		0,0	0,0	0,0
1753900000	Бюджет Вирівської сільської територіальної громади										24 281,3	24 281,3		29 056,7	29 056,7		33 540,7	33 540,7		0,0	0,0		0,0	0,0		0,0	0,0		0,0	0,0	0,0
1754000000	Бюджет Головинської сільської територіальної громади										23 550,1	23 550,1		28 181,7	28 181,7		32 530,6	32 530,6		0,0	0,0		0,0	0,0		0,0	0,0		0,0	0,0	0,0
1754100000	Бюджет Канонищької сільської територіальної громади										25 666,1	25 666,1		30 713,8	30 713,8		35 453,5	35 453,5		0,0	0,0		0,0	0,0		0,0	0,0		0,0	0,0	0,0
1754300000	Бюджет Полицької сільської територіальної громади										11 953,2	11 953,2		14 304,1	14 304,1		16 511,5	16 511,5		0,0	0,0		0,0	0,0		0,0	0,0		0,0	0,0	0,0
1754400000	Бюджет Рафалівської селищної територіальної громади										21 583,2	21 583,2		25 827,9	25 827,9		29 813,6	29 813,6		0,0	0,0		0,0	0,0		0,0	0,0		0,0	0,0	0,0
1754500000	Бюджет Семидубської сільської територіальної громади										1 534,3	1 534,3		1 836,1	1 836,1		2 119,4	2 119,4		0,0	0,0		0,0	0,0		0,0	0,0		0,0	0,0	0,0
1754600000	Бюджет Березівської сільської територіальної громади										57 506,1	57 506,1		68 816,0	68 816,0		79 435,4	79 435,4		0,0	0,0		0,0	0,0		0,0	0,0		0,0	0,0	0,0
1754700000	Бюджет Березнівської міської територіальної громади										149 623,5	149 623,5		179 050,2	179 050,2		206 680,6	206 680,6		0,0	0,0		0,0	0,0		0,0	0,0		0,0	0,0	0,0
1754800000	Бюджет Білокриницької сільської територіальної громади										32 204,9	32 204,9		38 538,7	38 538,7		44 485,9	44 485,9		0,0	0,0		0,0	0,0		0,0	0,0		0,0	0,0	0,0
1754900000	Бюджет Варковицької сільської територіальної громади										9 310,7	9 310,7		11 141,9	11 141,9		12 861,3	12 861,3		0,0	0,0		0,0	0,0		0,0	0,0		0,0	0,0	0,0
1755000000	Бюджет Великомежиріцької сільської територіальної громади										20 548,7	20 548,7		24 590,1	24 590,1		28 384,7	28 384,7		0,0	0,0		0,0	0,0		0,0	0,0		0,0	0,0	0,0
1755100000	Бюджет Вербської сільської територіальної громади										8 753,7	8 753,7		10 475,4	10 475,4		12 092,0	12 092,0		0,0	0,0		0,0	0,0		0,0	0,0		0,0	0,0	0,0
1755200000	Бюджет Володимирецької селищної територіальної громади										81 445,1	81 445,1		97 463,1	97 463,1		112 503,4	112 503,4		0,0	0,0		0,0	0,0		0,0	0,0		0,0	0,0	0,0
1755300000	Бюджет Городоцької сільської територіальної громади										0,0	0,0		0,0	0,0		0,0	0,0		0,0	0,0		0,0	0,0		0,0	0,0		41 990,9	50 249,3	58 003,6
1755400000	Бюджет Гощанської селищної територіальної громади										2 999,9	2 999,9		3 589,9	3 589,9		4 143,8	4 143,8		0,0	0,0		0,0	0,0		0,0	0,0		0,0	0,0	0,0
1755600000	Бюджет Дубровицької міської територіальної громади										97 686,9	97 686,9		116 899,1	116 899,1		134 938,6	134 938,6		0,0	0,0		0,0	0,0		0,0	0,0		0,0	0,0	0,0
1755700000	Бюджет Зарічненської селищної територіальної громади										89 624,5	89 624,5		107 251,1	107 251,1		123 801,8	123 801,8		0,0	0,0		0,0	0,0		0,0	0,0		0,0	0,0	0,0
1755800000	Бюджет Здолбицької сільської територіальної громади										25 482,5	25 482,5		30 494,2	30 494,2		35 200,0	35 200,0		0,0	0,0		0,0	0,0		0,0	0,0		0,0	0,0	0,0
1756000000	Бюджет Зорянської сільської територіальної громади										1 958,7	1 958,7		2 344,0	2 344,0		2 705,7	2 705,7		0,0	0,0		0,0	0,0		0,0	0,0		0,0	0,0	0,0
1756100000	Бюджет Корецької міської територіальної громади										58 688,7	58 688,7		70 231,1	70 231,1		81 068,9	81 068,9		0,0	0,0		0,0	0,0		0,0	0,0		0,0	0,0	0,0
1756200000	Бюджет Костопільської міської територіальної громади										29 616,1	29 616,1		35 440,8	35 440,8		40 909,9	40 909,9		0,0	0,0		0,0	0,0		0,0	0,0		0,0	0,0	0,0
1756300000	Бюджет Мізоцької селищної територіальної громади										27 057,3	27 057,3		32 378,8	32 378,8		37 375,3	37 375,3		0,0	0,0		0,0	0,0		0,0	0,0		0,0	0,0	0,0
1756400000	Бюджет Рівненської міської територіальної громади										0,0	0,0		0,0	0,0		0,0	0,0		0,0	0,0		0,0	0,0		0,0	0,0		259 082,2	310 036,4	357 880,3
1756500000	Бюджет Рокитнівської селищної територіальної громади										84 109,5	84 109,5		100 651,4	100 651,4		116 183,6	116 183,6		0,0	0,0		0,0	0,0		0,0	0,0		0,0	0,0	0,0
1756600000	Бюджет Сарненської міської територіальної громади										107 495,8	107 495,8		128 637,2	128 637,2		148 488,0	148 488,0		0,0	0,0		0,0	0,0		0,0	0,0		0,0	0,0	0,0
1756700000	Бюджет Соснівської селищної територіальної громади										14 800,4	14 800,4		17 711,3	17 711,3		20 444,5	20 444,5		0,0	0,0		0,0	0,0		0,0	0,0		0,0	0,0	0,0
1810000000	Обласний бюджет Сумської області										138 802,2	138 802,2		169 783,0	169 783,0		178 516,8	178 516,8											0,0	0,0	0,0
1850100000	Бюджет Березівської сільської територіальної громади										10 903,3	10 903,3		13 047,8	13 047,8		15 061,2	15 061,2		0,0	0,0		0,0	0,0		0,0	0,0		0,0	0,0	0,0
1850200000	Бюджет Хутір-Михайлівської міської територіальної громади										7 146,5	7 146,5		8 552,0	8 552,0		9 871,8	9 871,8		0,0	0,0		0,0	0,0		0,0	0,0		0,0	0,0	0,0
1850300000	Бюджет Знобо-Новгородської селищної територіальної громади										14 802,4	14 802,4		17 713,6	17 713,6		20 447,1	20 447,1		0,0	0,0		0,0	0,0		0,0	0,0		0,0	0,0	0,0
1850400000	Бюджет Кириківської селищної територіальної громади										21 531,4	21 531,4		25 765,9	25 765,9		29 742,1	29 742,1		0,0	0,0		0,0	0,0		0,0	0,0		0,0	0,0	0,0
1850600000	Бюджет Недригайлівської селищної територіальної громади										1 776,9	1 776,9		2 126,4	2 126,4		2 454,5	2 454,5		0,0	0,0		0,0	0,0		0,0	0,0		0,0	0,0	0,0
1850800000	Бюджет Шалигинської селищної територіальної громади										12 482,0	12 482,0		14 936,8	14 936,8		17 241,9	17 241,9		0,0	0,0		0,0	0,0		0,0	0,0		0,0	0,0	0,0
1850900000	Бюджет Бездрицької сільської територіальної громади										1 215,7	1 215,7		1 454,8	1 454,8		1 679,3	1 679,3		0,0	0,0		0,0	0,0		0,0	0,0		0,0	0,0	0,0
1851000000	Бюджет Боромлянської сільської територіальної громади										5 690,8	5 690,8		6 810,0	6 810,0		7 860,9	7 860,9		0,0	0,0		0,0	0,0		0,0	0,0		0,0	0,0	0,0
1851100000	Бюджет Грунської сільської територіальної громади										12 713,9	12 713,9		15 214,4	15 214,4		17 562,2	17 562,2		0,0	0,0		0,0	0,0		0,0	0,0		0,0	0,0	0,0
1851300000	Бюджет Миропільської сільської територіальної громади										10 260,2	10 260,2		12 278,0	12 278,0		14 172,7	14 172,7		0,0	0,0		0,0	0,0		0,0	0,0		0,0	0,0	0,0
1851400000	Бюджет Нижньосироватської сільської територіальної громади										9 669,2	9 669,2		11 570,9	11 570,9		13 356,5	13 356,5		0,0	0,0		0,0	0,0		0,0	0,0		0,0	0,0	0,0
1851600000	Бюджет Кролевецької міської територіальної громади										43 629,7	43 629,7		52 210,5	52 210,5		60 267,5	60 267,5		0,0	0,0		0,0	0,0		0,0	0,0		0,0	0,0	0,0
1851700000	Бюджет Краснопільської селищної територіальної громади										40 099,1	40 099,1		47 985,5	47 985,5		55 390,4	55 390,4		0,0	0,0		0,0	0,0		0,0	0,0		0,0	0,0	0,0
1851800000	Бюджет Бочечківської сільської територіальної громади										0,0	0,0		0,0	0,0		0,0	0,0		0,0	0,0		0,0	0,0		0,0	0,0		2 195,5	2 627,3	3 032,8
1851900000	Бюджет Буринської міської територіальної громади										38 249,3	38 249,3		45 771,8	45 771,8		52 835,2	52 835,2		0,0	0,0		0,0	0,0		0,0	0,0		0,0	0,0	0,0
1852000000	Бюджет Дубов'язівської селищної територіальної громади										0,0	0,0		0,0	0,0		0,0	0,0		0,0	0,0		0,0	0,0		0,0	0,0		1 208,9	1 446,6	1 669,9
1852100000	Бюджет Коровинської сільської територіальної громади										2 872,0	2 872,0		3 436,8	3 436,8		3 967,2	3 967,2		0,0	0,0		0,0	0,0		0,0	0,0		0,0	0,0	0,0
1852200000	Бюджет Комишанської сільської територіальної громади										0,0	0,0		0,0	0,0		0,0	0,0		0,0	0,0		0,0	0,0		0,0	0,0		20 613,0	24 667,0	28 473,5
1852400000	Бюджет Новослобідської сільської територіальної громади										3 193,8	3 193,8		3 821,9	3 821,9		4 411,7	4 411,7		0,0	0,0		0,0	0,0		0,0	0,0		0,0	0,0	0,0
1852700000	Бюджет Верхньосироватської сільської територіальної громади										19 617,2	19 617,2		23 475,4	23 475,4		27 098,0	27 098,0		0,0	0,0		0,0	0,0		0,0	0,0		0,0	0,0	0,0
1852800000	Бюджет Чупахівської селищної територіальної громади										7 742,8	7 742,8		9 265,7	9 265,7		10 695,5	10 695,5		0,0	0,0		0,0	0,0		0,0	0,0		0,0	0,0	0,0

ДОКУМЕНТИ

| | | |

ДОКУМЕНТИ

2050700000	Бюджет Зачепилівської селищної територіальної громади										16 750,5	16 750,5		20 044,9	20 044,9		23 138,2	23 138,2		0,0	0,0		0,0	0,0		0,0	0,0		0,0	0,0	0,0
2050800000	Бюджет Золочівської селищної територіальної громади										78 367,3	78 367,3		93 780,0	93 780,0		108 251,9	108 251,9		0,0	0,0		0,0	0,0		0,0	0,0		0,0	0,0	0,0
2050900000	Бюджет Оскільської сільської територіальної громади										25 563,9	25 563,9		30 591,7	30 591,7		35 312,5	35 312,5		0,0	0,0		0,0	0,0		0,0	0,0		0,0	0,0	0,0
2051000000	Бюджет Коломацької селищної територіальної громади										18 847,1	18 847,1		22 553,7	22 553,7		26 034,1	26 034,1		0,0	0,0		0,0	0,0		0,0	0,0		0,0	0,0	0,0
2051100000	Бюджет Наталинської сільської територіальної громади										0,0	0,0		0,0	0,0		0,0	0,0		0,0	0,0		0,0	0,0		0,0	0,0		122 930,3	147 107,3	169 808,4
2051200000	Бюджет Малинівської селищної територіальної громади										21 978,7	21 978,7		26 301,3	26 301,3		30 360,0	30 360,0		0,0	0,0		0,0	0,0		0,0	0,0		0,0	0,0	0,0
2051300000	Бюджет Велико-бурлуцької селищної територіальної громади										12 283,6	12 283,6		14 699,4	14 699,4		16 967,8	16 967,8		0,0	0,0		0,0	0,0		0,0	0,0		0,0	0,0	0,0
2051400000	Бюджет Пісочинської селищної територіальної громади										111 557,0	111 557,0		133 497,1	133 497,1		154 098,0	154 098,0		0,0	0,0		0,0	0,0		0,0	0,0		0,0	0,0	0,0
2051500000	Бюджет Старовірівської сільської територіальної громади										26 751,1	26 751,1		32 012,4	32 012,4		36 952,4	36 952,4		0,0	0,0		0,0	0,0		0,0	0,0		0,0	0,0	0,0
2051600000	Бюджет Циркунівської сільської територіальної громади										27 089,4	27 089,4		32 417,1	32 417,1		37 419,6	37 419,6		0,0	0,0		0,0	0,0		0,0	0,0		0,0	0,0	0,0
2051700000	Бюджет Лозівської міської територіальної громади										91 167,7	91 167,7		109 097,8	109 097,8		125 933,5	125 933,5		0,0	0,0		0,0	0,0		0,0	0,0		0,0	0,0	0,0
2051800000	Бюджет Ізюмської міської територіальної громади										180 277,4	180 277,4		215 732,9	215 732,9		249 024,1	249 024,1		0,0	0,0		0,0	0,0		0,0	0,0		0,0	0,0	0,0
2051900000	Бюджет Олексіївської сільської територіальної громади										6 034,5	6 034,5		7 221,2	7 221,2		8 335,6	8 335,6		0,0	0,0		0,0	0,0		0,0	0,0		0,0	0,0	0,0
2052000000	Бюджет Донецької селищної територіальної громади										0,0	0,0		0,0	0,0		0,0	0,0		0,0	0,0		0,0	0,0		0,0	0,0		114 082,9	136 519,7	157 587,1
2052100000	Бюджет Кіндрашівської сільської територіальної громади										19 581,6	19 581,6		23 432,8	23 432,8		27 048,8	27 048,8		0,0	0,0		0,0	0,0		0,0	0,0		0,0	0,0	0,0
2052200000	Бюджет Куриплівської сільської територіальної громади										41 033,2	41 033,2		49 103,2	49 103,2		56 680,7	56 680,7		0,0	0,0		0,0	0,0		0,0	0,0		0,0	0,0	0,0
2052300000	Бюджет Петропавлівської сільської територіальної громади										19 544,9	19 544,9		23 388,8	23 388,8		26 998,1	26 998,1		0,0	0,0		0,0	0,0		0,0	0,0		0,0	0,0	0,0
2052400000	Бюджет Балаклійської міської територіальної громади										103 190,4	103 190,4		123 485,1	123 485,1		142 540,9	142 540,9		0,0	0,0		0,0	0,0		0,0	0,0		0,0	0,0	0,0
2052500000	Бюджет Барвінківської міської територіальної громади										65 435,7	65 435,7		78 305,0	78 305,0		90 388,8	90 388,8		0,0	0,0		0,0	0,0		0,0	0,0		0,0	0,0	0,0
2052600000	Бюджет Безлюдівської селищної територіальної громади										29 037,9	29 037,9		34 748,8	34 748,8		40 111,1	40 111,1		0,0	0,0		0,0	0,0		0,0	0,0		0,0	0,0	0,0
2052800000	Бюджет Близнюківської селищної територіальної громади										13 647,1	13 647,1		16 331,1	16 331,1		18 851,2	18 851,2		0,0	0,0		0,0	0,0		0,0	0,0		0,0	0,0	0,0
2052900000	Бюджет Богодухівської міської територіальної громади										14 677,3	14 677,3		17 563,9	17 563,9		20 274,4	20 274,4		0,0	0,0		0,0	0,0		0,0	0,0		0,0	0,0	0,0
2053000000	Бюджет Борівської селищної територіальної громади										42 077,2	42 077,2		50 352,6	50 352,6		58 122,9	58 122,9		0,0	0,0		0,0	0,0		0,0	0,0		0,0	0,0	0,0
2053100000	Бюджет Валківської міської територіальної громади										108 971,2	108 971,2		130 402,7	130 402,7		150 526,1	150 526,1		0,0	0,0		0,0	0,0		0,0	0,0		0,0	0,0	0,0
2053200000	Бюджет Височанської селищної територіальної громади										108 283,8	108 283,8		129 580,2	129 580,2		149 576,7	149 576,7		0,0	0,0		0,0	0,0		0,0	0,0		0,0	0,0	0,0
2053300000	Бюджет Вільхівської сільської територіальної громади										23 098,4	23 098,4		27 641,2	27 641,2		31 906,6	31 906,6		0,0	0,0		0,0	0,0		0,0	0,0		0,0	0,0	0,0
2053400000	Бюджет Вільхуватської сільської територіальної громади										16 599,2	16 599,2		19 863,8	19 863,8		22 929,1	22 929,1		0,0	0,0		0,0	0,0		0,0	0,0		0,0	0,0	0,0
2053500000	Бюджет Вовчанської міської територіальної громади										128 747,4	128 747,4		154 068,3	154 068,3		177 843,6	177 843,6		0,0	0,0		0,0	0,0		0,0	0,0		0,0	0,0	0,0
2053600000	Бюджет Дворічанської селищної територіальної громади										63 325,3	63 325,3		75 779,5	75 779,5		87 473,6	87 473,6		0,0	0,0		0,0	0,0		0,0	0,0		0,0	0,0	0,0
2053700000	Бюджет Дергачівської міської територіальної громади										81 791,7	81 791,7		97 877,9	97 877,9		112 982,0	112 982,0		0,0	0,0		0,0	0,0		0,0	0,0		0,0	0,0	0,0
2053800000	Бюджет Зміївської міської територіальної громади										162 145,0	162 145,0		194 034,3	194 034,3		223 977,0	223 977,0		0,0	0,0		0,0	0,0		0,0	0,0		0,0	0,0	0,0
2053900000	Бюджет Кегичівської селищної територіальної громади										21 407,3	21 407,3		25 617,4	25 617,4		29 570,6	29 570,6		0,0	0,0		0,0	0,0		0,0	0,0		0,0	0,0	0,0
2054000000	Бюджет Берестинської міської територіальної громади										9 143,1	9 143,1		10 941,2	10 941,2		12 629,6	12 629,6		0,0	0,0		0,0	0,0		0,0	0,0		0,0	0,0	0,0
2054100000	Бюджет Краснокутської селищної територіальної громади										37 866,2	37 866,2		45 313,4	45 313,4		52 306,0	52 306,0		0,0	0,0		0,0	0,0		0,0	0,0		0,0	0,0	0,0
2054300000	Бюджет Куп’янської міської територіальної громади										189 324,8	189 324,8		226 559,6	226 559,6		261 521,7	261 521,7		0,0	0,0		0,0	0,0		0,0	0,0		0,0	0,0	0,0
2054400000	Бюджет Липецької сільської територіальної громади										48 587,9	48 587,9		58 143,9	58 143,9		67 116,4	67 116,4		0,0	0,0		0,0	0,0		0,0	0,0		0,0	0,0	0,0
2054500000	Бюджет Люботинської міської територіальної громади										118 202,6	118 202,6		141 449,6	141 449,6		163 277,7	163 277,7		0,0	0,0		0,0	0,0		0,0	0,0		0,0	0,0	0,0
2054600000	Бюджет Новопокровської селищної територіальної громади										79 211,2	79 211,2		94 789,8	94 789,8		109 417,5	109 417,5		0,0	0,0		0,0	0,0		0,0	0,0		0,0	0,0	0,0
2054700000	Бюджет Златопільської міської територіальної громади										45 855,4	45 855,4		54 873,8	54 873,8		63 341,8	63 341,8		0,0	0,0		0,0	0,0		0,0	0,0		0,0	0,0	0,0
2054800000	Бюджет Печенізької селищної територіальної громади										23 980,7	23 980,7		28 697,0	28 697,0		33 125,4	33 125,4		0,0	0,0		0,0	0,0		0,0	0,0		0,0	0,0	0,0
2054900000	Бюджет Південної міської територіальної громади										63 220,4	63 220,4		75 654,1	75 654,1		87 328,8	87 328,8		0,0	0,0		0,0	0,0		0,0	0,0		0,0	0,0	0,0
2055000000	Бюджет Савинської селищної територіальної громади										31 495,5	31 495,5		37 689,8	37 689,8		43 505,9	43 505,9		0,0	0,0		0,0	0,0		0,0	0,0		0,0	0,0	0,0
2055100000	Бюджет Сахновщинської селищної територіальної громади										32 952,3	32 952,3		39 433,1	39 433,1		45 518,3	45 518,3		0,0	0,0		0,0	0,0		0,0	0,0		0,0	0,0	0,0
2055300000	Бюджет Солоницівської селищної територіальної громади										65 069,8	65 069,8		77 867,2	77 867,2		89 883,4	89 883,4		0,0	0,0		0,0	0,0		0,0	0,0		0,0	0,0	0,0
2055400000	Бюджет Харківської міської територіальної громади										0,0	0,0		0,0	0,0		0,0	0,0		0,0	0,0		0,0	0,0		0,0	0,0		143 848,5	172 139,5	198 703,6
2055500000	Бюджет Чугуївської міської територіальної громади										110 560,3	110 560,3		132 304,4	132 304,4		152 721,2	152 721,2		0,0	0,0		0,0	0,0		0,0	0,0		0,0	0,0	0,0
2055600000	Бюджет Шевченківської селищної територіальної громади										23 684,5	23 684,5		28 342,6	28 342,6		32 716,4	32 716,4		0,0	0,0		0,0	0,0		0,0	0,0		0,0	0,0	0,0
2110000000	Обласний бюджет Херсонської області										885 056,9	885 056,9		1 064 239,3	1 064 239,3		1 204 198,8	1 204 198,8											0,0	0,0	0,0
2150100000	Бюджет Кочубеївської сільської територіальної громади										6 619,0	6 619,0		7 920,8	7 920,8		9 143,0	9 143,0		0,0	0,0		0,0	0,0		0,0	0,0		0,0	0,0	0,0
2150200000	Бюджет Асканіє-Нової селищної територіальної громади										0,0	0,0		0,0	0,0		0,0	0,0		16 513,7	16 513,7		17 809,4	17 809,4		18 958,6	18 958,6		0,0	0,0	0,0
2150300000	Бюджет Каланчацької селищної територіальної громади										0,0	0,0		0,0	0,0		0,0	0,0		30 443,5	30 443,5		32 667,5	32 667,5		34 639,9	34 639,9		0,0	0,0	0,0
2150400000	Бюджет Мирненської селищної територіальної громади										0,0	0,0		0,0	0,0		0,0	0,0		12 804,9	12 804,9		13 738,4	13 738,4		14 566,2	14 566,2		0,0	0,0	0,0
2150500000	Бюджет Чаплинської селищної територіальної громади										0,0	0,0		0,0	0,0		0,0	0,0		28 466,6	28 466,6		30 740,6	30 740,6		32 757,4	32 757,4		0,0	0,0	0,0
2150600000	Бюджет Зеленопідської селищної територіальної громади										0,0	0,0		0,0	0,0		0,0	0,0		19 425,1	19 425,1		21 019,7	21 019,7		22 434,0	22 434,0		0,0	0,0	0,0
2150700000	Бюджет Велико-копанівської сільської територіальної громади										0,0	0,0		0,0	0,0		0,0	0,0		11 925,4	11 925,4		12 877,0	12 877,0		13 720,9	13 720,9		0,0	0,0	0,0
2150900000	Бюджет Присиваської сільської територіальної громади										0,0	0,0		0,0	0,0		0,0	0,0		8 448,4	8 448,4		9 140,4	9 140,4		9 754,2	9 754,2		0,0	0,0	0,0
2151000000	Бюджет Музиківської сільської територіальної громади										9 526,8	9 526,8		11 400,5	11 400,5		13 159,8	13 159,8		0,0	0,0		0,0	0,0		0,0	0,0		0,0	0,0	0,0
2151100000	Бюджет Таврічанської сільської територіальної громади										0,0	0,0		0,0	0,0		0,0	0,0		20 379,3	20 379,3		22 092,7	22 092,7		23 612,2	23 612,2		0,0	0,0	0,0
2151200000	Бюджет Хрестівської сільської територіальної громади										0,0	0,0		0,0	0,0		0,0	0,0		13 719,0	13 719,0		14 880,3	14 880,3		15 910,2	15 910,2		0,0	0,0	0,0
2151300000	Бюджет Виноградівської сільської територіальної громади										0,0	0,0		0,0	0,0		0,0	0,0		19 123,5	19 123,5		20 678,1	20 678,1		22 056,8	22 056,8		0,0	0,0	0,0
2151400000	Бюджет Горностаївської селищної територіальної громади										0,0	0,0		0,0	0,0		0,0	0,0		41 817,2	41 817,2		44 532,1	44 532,1		46 939,9	46 939,9		0,0	0,0	0,0
2151500000	Бюджет Станіславської сільської територіальної громади										35 612,8	35 612,8		42 616,8	42 616,8		49 193,3	49 193,3		0,0	0,0		0,0	0,0		0,0	0,0		0,0	0,0	0,0
2151600000	Бюджет Білозерської селищної територіальної громади										78 357,4	78 357,4		93 768,1	93 768,1		108 238,2	108 238,2		0,0	0,0		0,0	0,0		0,0	0,0		0,0	0,0	0,0
2151700000	Бюджет Борозенської сільської територіальної громади										11 689,9	11 689,9		13 989,0	13 989,0		16 147,7	16 147,7		0,0	0,0		0,0	0,0		0,0	0,0		0,0	0,0	0,0
2151800000	Бюджет Високопільської селищної територіальної громади										31 252,0	31 252,0		37 398,3	37 398,3		43 169,6	43 169,6		0,0	0,0		0,0	0,0		0,0	0,0		0,0	0,0	0,0
2151900000	Бюджет Бехтерської сільської територіальної громади										0,0	0,0		0,0	0,0		0,0	0,0		24 236,5	24 236,5		25 733,4	25 733,4		27 060,9	27 060,9		0,0	0,0	0,0
2152000000	Бюджет Чулаківської сільської територіальної громади										0,0	0,0		0,0	0,0		0,0	0,0		12 073,0	12 073,0		12 972,8	12 972,8		13 770,9	13 770,9		0,0	0,0	0,0
2152100000	Бюджет Костянтинівської сільської територіальної громади										0,0	0,0		0,0	0,0		0,0	0,0		11 392,1	11 392,1		12 173,0	12 173,0		12 865,6	12 865,6		0,0	0,0	0,0
2152200000	Бюджет Іванівської селищної територіальної громади										0,0	0,0		0,0	0,0		0,0	0,0		27 545,2	27 545,2		29 488,2	29 488,2		31 211,5	31 211,5		0,0	0,0	0,0
2152300000	Бюджет Ювілейної селищної територіальної громади										0,0	0,0		0,0	0,0		0,0	0,0		10 791,8	10 791,8		11 583,3	11 583,3		12 285,4	12 285,4		0,0	0,0	0,0
2152400000	Бюджет Любимівської селищної територіальної громади										0,0	0,0		0,0	0,0		0,0	0,0		20 505,3	20 505,3		21 794,9	21 794,9		22 938,7	22 938,7		0,0	0,0	0,0
2152500000	Бюджет Долматівської сільської територіальної громади										0,0	0,0		0,0	0,0		0,0	0,0		16 681,6	16 681,6		18 034,3	18 034,3		19 234,1	19 234,1		0,0	0,0	0,0
2152700000	Бюджет Новорайської селищної територіальної громади										21 762,5	21 762,5		26 042,6	26 042,6		30 061,5	30 061,5		0,0	0,0		0,0	0,0		0,0	0,0		0,0	0,0	0,0
2152800000	Бюджет Новокаховської міської територіальної громади										155 225,9	155 225,9		185 754,5	185 754,5		214 419,5	214 419,5		0,0	0,0		0,0	0,0		0,0	0,0		0,0	0,0	0,0
2152900000	Бюджет Голопристанської міської територіальної громади										0,0	0,0		0,0	0,0		0,0	0,0		29 270,3	29 270,3		31 528,7	31 528,7		33 531,7	33 531,7		0,0	0,0	0,0
2153000000	Бюджет Милівської сільської територіальної громади										20 567,7	20 567,7		24 612,8	24 612,8		28 411,0	28 411,0		0,0	0,0		0,0	0,0		0,0	0,0		0,0	0,0	0,0
2153400000	Бюджет Бериславської міської територіальної громади										62 611,5	62 611,5		74 925,5	74 925,5		86 487,7	86 487,7		0,0	0,0		0,0	0,0		0,0	0,0		0,0	0,0	0,0
2153500000	Бюджет Великолепетиської селищної територіальної громади										0,0	0,0		0,0	0,0		0,0	0,0		22 972,6	22 972,6		24 711,1	24 711,1		26 253,0	26 253,0		0,0	0,0	0,0

ДОКУМЕНТИ

2153600000	Бюджет Великоолександрівської селищної територіальної громади										47 258,4	47 258,4		56 552,8	56 552,8		65 279,9	65 279,9		0,0	0,0		0,0	0,0		0,0	0,0		0,0	0,0	0,0
2153700000	Бюджет Верхньорогачицької селищної територіальної громади										0,0	0,0		0,0	0,0		0,0	0,0		17 756,2	17 756,2		19 167,4	19 167,4		20 418,9	20 418,9		0,0	0,0	0,0
2153800000	Бюджет Генічеської міської територіальної громади										0,0	0,0		0,0	0,0		0,0	0,0		33 437,2	33 437,2		35 959,4	35 959,4		38 196,2	38 196,2		0,0	0,0	0,0
2153900000	Бюджет Дар'ївської сільської територіальної громади										52 449,1	52 449,1		62 764,4	62 764,4		72 450,0	72 450,0		0,0	0,0		0,0	0,0		0,0	0,0		0,0	0,0	0,0
2154000000	Бюджет Калинівської селищної територіальної громади										6 289,6	6 289,6		7 526,7	7 526,7		8 688,2	8 688,2		0,0	0,0		0,0	0,0		0,0	0,0		0,0	0,0	0,0
2154100000	Бюджет Каховської міської територіальної громади										0,0	0,0		0,0	0,0		0,0	0,0		110 147,5	110 147,5		118 669,2	118 669,2		126 226,9	126 226,9		0,0	0,0	0,0
2154200000	Бюджет Лазурненської селищної територіальної громади										0,0	0,0		0,0	0,0		0,0	0,0		18 644,4	18 644,4		20 094,6	20 094,6		21 380,9	21 380,9		0,0	0,0	0,0
2154300000	Бюджет Нижньосірогозької селищної територіальної громади										0,0	0,0		0,0	0,0		0,0	0,0		34 604,4	34 604,4		36 996,1	36 996,1		39 117,2	39 117,2		0,0	0,0	0,0
2154400000	Бюджет Нововоронцовської селищної територіальної громади										39 717,7	39 717,7		47 529,1	47 529,1		54 863,5	54 863,5		0,0	0,0		0,0	0,0		0,0	0,0		0,0	0,0	0,0
2154500000	Бюджет Новомиколаївської сільської територіальної громади										0,0	0,0		0,0	0,0		0,0	0,0		13 471,2	13 471,2		14 453,6	14 453,6		15 324,8	15 324,8		0,0	0,0	0,0
2154600000	Бюджет Новоолександрівської сільської територіальної громади										19 173,4	19 173,4		22 944,3	22 944,3		26 485,1	26 485,1		0,0	0,0		0,0	0,0		0,0	0,0		0,0	0,0	0,0
2154700000	Бюджет Новотроїцької селищної територіальної громади										0,0	0,0		0,0	0,0		0,0	0,0		30 444,6	30 444,6		32 300,3	32 300,3		33 946,1	33 946,1		0,0	0,0	0,0
2154800000	Бюджет Олешківської міської територіальної громади										0,0	0,0		0,0	0,0		0,0	0,0		40 926,2	40 926,2		44 101,4	44 101,4		46 917,5	46 917,5		0,0	0,0	0,0
2154900000	Бюджет Рубанівської сільської територіальної громади										0,0	0,0		0,0	0,0		0,0	0,0		10 066,4	10 066,4		10 874,1	10 874,1		11 590,4	11 590,4		0,0	0,0	0,0
2155000000	Бюджет Скадовської міської територіальної громади										0,0	0,0		0,0	0,0		0,0	0,0		76 756,1	76 756,1		83 096,3	83 096,3		88 719,4	88 719,4		0,0	0,0	0,0
2155100000	Бюджет Таврійської міської територіальної громади										0,0	0,0		0,0	0,0		0,0	0,0		21 398,5	21 398,5		23 042,0	23 042,0		24 499,5	24 499,5		0,0	0,0	0,0
2155200000	Бюджет Тягинської сільської територіальної громади										40 490,0	40 490,0		48 453,3	48 453,3		55 930,4	55 930,4		0,0	0,0		0,0	0,0		0,0	0,0		0,0	0,0	0,0
2155310000	Бюджет Херсонської міської територіальної громади										111 398,4	111 398,4		133 307,3	133 307,3		153 878,9	153 878,9		0,0	0,0		0,0	0,0		0,0	0,0		0,0	0,0	0,0
2155400000	Бюджет Чорнобаївської сільської територіальної громади										51 672,7	51 672,7		61 835,3	61 835,3		71 377,5	71 377,5		0,0	0,0		0,0	0,0		0,0	0,0		0,0	0,0	0,0
2210000000	Обласний бюджет Хмельницької області										136 741,2	136 741,2		167 390,2	167 390,2		175 406,1	175 406,1											0,0	0,0	0,0
2250100000	Бюджет Берездівської сільської територіальної громади										16 345,1	16 345,1		19 559,8	19 559,8		22 578,2	22 578,2		0,0	0,0		0,0	0,0		0,0	0,0		0,0	0,0	0,0
2250200000	Бюджет Війтовецької селищної територіальної громади										3 441,9	3 441,9		4 118,8	4 118,8		4 754,4	4 754,4		0,0	0,0		0,0	0,0		0,0	0,0		0,0	0,0	0,0
2250300000	Бюджет Волочиської міської територіальної громади										0,0	0,0		0,0	0,0		0,0	0,0		0,0	0,0		0,0	0,0		0,0	0,0		15 130,7	18 106,5	20 900,6
2250400000	Бюджет Ганнопільської сільської територіальної громади										12 614,5	12 614,5		15 095,4	15 095,4		17 424,9	17 424,9		0,0	0,0		0,0	0,0		0,0	0,0		0,0	0,0	0,0
2250500000	Бюджет Гвардійської сільської територіальної громади										2 906,1	2 906,1		3 477,6	3 477,6		4 014,3	4 014,3		0,0	0,0		0,0	0,0		0,0	0,0		0,0	0,0	0,0
2250600000	Бюджет Гуменецької сільської територіальної громади										0,0	0,0		0,0	0,0		0,0	0,0		0,0	0,0		0,0	0,0		0,0	0,0		9 697,4	11 604,7	13 395,5
2250700000	Бюджет Дунаєвецької міської територіальної громади										53 597,4	53 597,4		64 138,6	64 138,6		74 036,2	74 036,2		0,0	0,0		0,0	0,0		0,0	0,0		0,0	0,0	0,0
2250800000	Бюджет Новодунаєвецької селищної територіальної громади										13 848,6	13 848,6		16 572,2	16 572,2		19 129,6	19 129,6		0,0	0,0		0,0	0,0		0,0	0,0		0,0	0,0	0,0
2250900000	Бюджет Китайгородської сільської територіальної громади										8 274,2	8 274,2		9 901,5	9 901,5		11 429,4	11 429,4		0,0	0,0		0,0	0,0		0,0	0,0		0,0	0,0	0,0
2251100000	Бюджет Летичівської селищної територіальної громади										10 882,6	10 882,6		13 022,9	13 022,9		15 032,5	15 032,5		0,0	0,0		0,0	0,0		0,0	0,0		0,0	0,0	0,0
2251200000	Бюджет Лісовогринівецької сільської територіальної громади										8 995,9	8 995,9		10 765,2	10 765,2		12 426,4	12 426,4		0,0	0,0		0,0	0,0		0,0	0,0		0,0	0,0	0,0
2251300000	Бюджет Маківської сільської територіальної громади										15 131,3	15 131,3		18 107,2	18 107,2		20 901,4	20 901,4		0,0	0,0		0,0	0,0		0,0	0,0		0,0	0,0	0,0
2251400000	Бюджет Меджибізької селищної територіальної громади										0,0	0,0		0,0	0,0		0,0	0,0		0,0	0,0		0,0	0,0		0,0	0,0		7 038,2	8 422,4	9 722,2
2251600000	Бюджет Новоушицької селищної територіальної громади										46 493,1	46 493,1		55 636,9	55 636,9		64 222,6	64 222,6		0,0	0,0		0,0	0,0		0,0	0,0		0,0	0,0	0,0
2251700000	Бюджет Полонської міської територіальної громади										45 109,7	45 109,7		53 981,6	53 981,6		62 311,8	62 311,8		0,0	0,0		0,0	0,0		0,0	0,0		0,0	0,0	0,0
2251800000	Бюджет Понінківської селищної територіальної громади										2 326,1	2 326,1		2 783,6	2 783,6		3 213,1	3 213,1		0,0	0,0		0,0	0,0		0,0	0,0		0,0	0,0	0,0
2251900000	Бюджет Розсошанської сільської територіальної громади										0,0	0,0		0,0	0,0		0,0	0,0		0,0	0,0		0,0	0,0		0,0	0,0		39 911,6	47 761,1	55 131,4
2252000000	Бюджет Сатанівської селищної територіальної громади										10 980,2	10 980,2		13 139,7	13 139,7		15 167,4	15 167,4		0,0	0,0		0,0	0,0		0,0	0,0		0,0	0,0	0,0
2252200000	Бюджет Чорноострівської селищної територіальної громади										28 539,3	28 539,3		34 152,1	34 152,1		39 422,4	39 422,4		0,0	0,0		0,0	0,0		0,0	0,0		0,0	0,0	0,0
2252300000	Бюджет Чемеровецької селищної територіальної громади										11 685,3	11 685,3		13 983,5	13 983,5		16 141,4	16 141,4		0,0	0,0		0,0	0,0		0,0	0,0		0,0	0,0	0,0
2252400000	Бюджет Гуківської сільської територіальної громади										2 733,8	2 733,8		3 271,4	3 271,4		3 776,3	3 776,3		0,0	0,0		0,0	0,0		0,0	0,0		0,0	0,0	0,0
2252500000	Бюджет Ленковецької сільської територіальної громади										5 357,7	5 357,7		6 411,5	6 411,5		7 400,8	7 400,8		0,0	0,0		0,0	0,0		0,0	0,0		0,0	0,0	0,0
2252600000	Бюджет Судилківської сільської територіальної громади										29 781,7	29 781,7		35 638,9	35 638,9		41 138,6	41 138,6		0,0	0,0		0,0	0,0		0,0	0,0		0,0	0,0	0,0
2252700000	Бюджет Городоцької міської територіальної громади										29 084,2	29 084,2		34 804,3	34 804,3		40 175,2	40 175,2		0,0	0,0		0,0	0,0		0,0	0,0		0,0	0,0	0,0
2252800000	Бюджет Слобідсько-Кульчієвецької сільської територіальної громади										22 228,5	22 228,5		26 600,2	26 600,2		30 705,1	30 705,1		0,0	0,0		0,0	0,0		0,0	0,0		0,0	0,0	0,0
2252900000	Бюджет Антонінської селищної територіальної громади										1 154,1	1 154,1		1 381,1	1 381,1		1 594,3	1 594,3		0,0	0,0		0,0	0,0		0,0	0,0		0,0	0,0	0,0
2253000000	Бюджет Красилівської міської територіальної громади										0,0	0,0		0,0	0,0		0,0	0,0		0,0	0,0		0,0	0,0		0,0	0,0		5 697,6	6 818,1	7 870,3
2253200000	Бюджет Солобковецької сільської територіальної громади										5 411,6	5 411,6		6 475,9	6 475,9		7 475,2	7 475,2		0,0	0,0		0,0	0,0		0,0	0,0		0,0	0,0	0,0
2253300000	Бюджет Гриців ської селищної територіальної громади										7 778,7	7 778,7		9 308,6	9 308,6		10 745,1	10 745,1		0,0	0,0		0,0	0,0		0,0	0,0		0,0	0,0	0,0
2253400000	Бюджет Вовковинецької селищної територіальної громади										14 668,4	14 668,4		17 553,3	17 553,3		20 262,0	20 262,0		0,0	0,0		0,0	0,0		0,0	0,0		0,0	0,0	0,0
2253500000	Бюджет Смотрицької селищної територіальної громади										1 369,4	1 369,4		1 638,7	1 638,7		1 891,6	1 891,6		0,0	0,0		0,0	0,0		0,0	0,0		0,0	0,0	0,0
2253600000	Бюджет Жванецької сільської територіальної громади										18 698,3	18 698,3		22 375,7	22 375,7		25 828,7	25 828,7		0,0	0,0		0,0	0,0		0,0	0,0		0,0	0,0	0,0
2253700000	Бюджет Староушицької селищної територіальної громади										16 047,5	16 047,5		19 203,6	19 203,6		22 167,0	22 167,0		0,0	0,0		0,0	0,0		0,0	0,0		0,0	0,0	0,0
2254000000	Бюджет Білогірської селищної територіальної громади										14 190,5	14 190,5		16 981,4	16 981,4		19 601,8	19 601,8		0,0	0,0		0,0	0,0		0,0	0,0		0,0	0,0	0,0
2254300000	Бюджет Улашанівської сільської територіальної громади										15 628,3	15 628,3		18 701,9	18 701,9		21 587,9	21 587,9		0,0	0,0		0,0	0,0		0,0	0,0		0,0	0,0	0,0
2254400000	Бюджет Ямпільської селищної територіальної громади										10 214,2	10 214,2		12 223,0	12 223,0		14 109,2	14 109,2		0,0	0,0		0,0	0,0		0,0	0,0		0,0	0,0	0,0
2254500000	Бюджет Славутської міської територіальної громади										17 762,5	17 762,5		21 255,9	21 255,9		24 536,0	24 536,0		0,0	0,0		0,0	0,0		0,0	0,0		0,0	0,0	0,0
2254600000	Бюджет Нетішинської міської територіальної громади										0,0	0,0		0,0	0,0		0,0	0,0		0,0	0,0		0,0	0,0		0,0	0,0		275 940,3	330 210,0	381 167,0
2254700000	Бюджет Плужненської сільської територіальної громади										16 361,9	16 361,9		19 579,9	19 579,9		22 601,4	22 601,4		0,0	0,0		0,0	0,0		0,0	0,0		0,0	0,0	0,0
2254800000	Бюджет Заслучненської сільської територіальної громади										6 447,7	6 447,7		7 715,9	7 715,9		8 906,5	8 906,5		0,0	0,0		0,0	0,0		0,0	0,0		0,0	0,0	0,0
2254900000	Бюджет Сахновецької сільської територіальної громади										0,0	0,0		0,0	0,0		0,0	0,0		0,0	0,0		0,0	0,0		0,0	0,0		3 404,7	4 074,3	4 703,1
2255200000	Бюджет Старокостянтинівської міської територіальної громади										1 397,2	1 397,2		1 671,9	1 671,9		1 929,9	1 929,9		0,0	0,0		0,0	0,0		0,0	0,0		0,0	0,0	0,0
2255300000	Бюджет Віньковецької селищної територіальної громади										28 501,8	28 501,8		34 107,3	34 107,3		39 370,6	39 370,6		0,0	0,0		0,0	0,0		0,0	0,0		0,0	0,0	0,0
2255400000	Бюджет Деражнянської міської територіальної громади										18 176,8	18 176,8		21 751,6	21 751,6		25 108,2	25 108,2		0,0	0,0		0,0	0,0		0,0	0,0		0,0	0,0	0,0
2255500000	Бюджет Закупненської селищної територіальної громади										8 022,9	8 022,9		9 600,8	9 600,8		11 082,4	11 082,4		0,0	0,0		0,0	0,0		0,0	0,0		0,0	0,0	0,0
2255600000	Бюджет Зінківської сільської територіальної громади										3 038,9	3 038,9		3 636,6	3 636,6		4 197,7	4 197,7		0,0	0,0		0,0	0,0		0,0	0,0		0,0	0,0	0,0
2255700000	Бюджет Ізяславської міської територіальної громади										14 903,7	14 903,7		17 834,8	17 834,8		20 587,0	20 587,0		0,0	0,0		0,0	0,0		0,0	0,0		0,0	0,0	0,0
2255800000	Бюджет Кам'янець-Подільської міської територіальної громади										75 559,9	75 559,9		90 420,3	90 420,3		104 373,7	104 373,7		0,0	0,0		0,0	0,0		0,0	0,0		0,0	0,0	0,0
2255900000	Бюджет Миролюбненської сільської територіальної громади										218,0	218,0		260,9	260,9		301,2	301,2		0,0	0,0		0,0	0,0		0,0	0,0		0,0	0,0	0,0
2256000000	Бюджет Михайлюцької сільської територіальної громади										15 099,9	15 099,9		18 069,7	18 069,7		20 858,1	20 858,1		0,0	0,0		0,0	0,0		0,0	0,0		0,0	0,0	0,0
2256100000	Бюджет Орининської сільської територіальної громади										16 237,1	16 237,1		19 430,5	19 430,5		22 428,9	22 428,9		0,0	0,0		0,0	0,0		0,0	0,0		0,0	0,0	0,0
2256300000	Бюджет Теофіпольської селищної територіальної громади										2 450,1	2 450,1		2 932,0	2 932,0		3 384,5	3 384,5		0,0	0,0		0,0	0,0		0,0	0,0		0,0	0,0	0,0
2256400000	Бюджет Хмельницької міської територіальної громади										0,0	0,0		0,0	0,0		0,0	0,0		0,0	0,0		0,0	0,0		0,0	0,0		184 006,1	220 194,9	254 174,8
2256600000	Бюджет Щиборівської сільської територіальної громади										4 484,8	4 484,8		5 366,9	5 366,9		6 195,0	6 195,0		0,0	0,0		0,0	0,0		0,0	0,0		0,0	0,0	0,0
2256700000	Бюджет Ярмолинецької селищної територіальної громади										26 296,1	26 296,1		31 467,9	31 467,9		36 323,9	36 323,9		0,0	0,0		0,0	0,0		0,0	0,0		0,0	0,0	0,0
2350100000	Бюджет Білозірської сільської територіальної громади										16 991,3	16 991,3		20 333,1	20 333,1		23 470,8	23 470,8		0,0	0,0		0,0	0,0		0,0	0,0		0,0	0,0	0,0

ДОКУМЕНТИ

| | | |

ДОКУМЕНТИ

2452600000	Бюджет Новоселицької міської територіальної громади										79 845,6	79 845,6		95 549,1	95 549,1		110 293,9	110 293,9		0,0	0,0		0,0	0,0		0,0	0,0		0,0	0,0	0,0
2452700000	Бюджет Герцаївської міської територіальної громади										45 897,6	45 897,6		54 924,4	54 924,4		63 400,1	63 400,1		0,0	0,0		0,0	0,0		0,0	0,0		0,0	0,0	0,0
2452800000	Бюджет Заставнівської міської територіальної громади										26 998,5	26 998,5		32 308,3	32 308,3		37 294,0	37 294,0		0,0	0,0		0,0	0,0		0,0	0,0		0,0	0,0	0,0
2452900000	Бюджет Неполоковецької селищної територіальної громади										15 688,7	15 688,7		18 774,2	18 774,2		21 671,4	21 671,4		0,0	0,0		0,0	0,0		0,0	0,0		0,0	0,0	0,0
2453000000	Бюджет Ставчанської сільської територіальної громади										19 812,4	19 812,4		23 708,9	23 708,9		27 367,6	27 367,6		0,0	0,0		0,0	0,0		0,0	0,0		0,0	0,0	0,0
2453100000	Бюджет Хотинської міської територіальної громади										32 702,7	32 702,7		39 134,4	39 134,4		45 173,6	45 173,6		0,0	0,0		0,0	0,0		0,0	0,0		0,0	0,0	0,0
2453200000	Бюджет Чагорської сільської територіальної громади										37 960,8	37 960,8		45 426,5	45 426,5		52 436,6	52 436,6		0,0	0,0		0,0	0,0		0,0	0,0		0,0	0,0	0,0
2453300000	Бюджет Новодністровської міської територіальної громади										0,0	0,0		0,0	0,0		0,0	0,0		0,0	0,0		0,0	0,0		0,0	0,0		2 022,7	2 420,5	2 794,0
2453400000	Бюджет Ванчиковецької сільської територіальної громади										47 775,8	47 775,8		57 172,0	57 172,0		65 994,6	65 994,6		0,0	0,0		0,0	0,0		0,0	0,0		0,0	0,0	0,0
2453500000	Бюджет Карапчівської сільської територіальної громади										17 792,6	17 792,6		21 292,0	21 292,0		24 577,6	24 577,6		0,0	0,0		0,0	0,0		0,0	0,0		0,0	0,0	0,0
2453600000	Бюджет Сучевенської сільської територіальної громади										28 318,0	28 318,0		33 887,4	33 887,4		39 116,7	39 116,7		0,0	0,0		0,0	0,0		0,0	0,0		0,0	0,0	0,0
2453700000	Бюджет Кадубовецької сільської територіальної громади										20 833,1	20 833,1		24 930,4	24 930,4		28 777,7	28 777,7		0,0	0,0		0,0	0,0		0,0	0,0		0,0	0,0	0,0
2453800000	Бюджет Банилівської сільської територіальної громади										26 867,7	26 867,7		32 151,9	32 151,9		37 113,6	37 113,6		0,0	0,0		0,0	0,0		0,0	0,0		0,0	0,0	0,0
2453900000	Бюджет Берегометської селищної територіальної громади										64 426,3	64 426,3		77 097,1	77 097,1		88 994,5	88 994,5		0,0	0,0		0,0	0,0		0,0	0,0		0,0	0,0	0,0
2454000000	Бюджет Боянської сільської територіальної громади										20 578,6	20 578,6		24 625,8	24 625,8		28 426,0	28 426,0		0,0	0,0		0,0	0,0		0,0	0,0		0,0	0,0	0,0
2454100000	Бюджет Брусницької сільської територіальної громади										28 923,6	28 923,6		34 612,1	34 612,1		39 953,3	39 953,3		0,0	0,0		0,0	0,0		0,0	0,0		0,0	0,0	0,0
2454200000	Бюджет Веренчанської сільської територіальної громади										19 579,0	19 579,0		23 429,6	23 429,6		27 045,2	27 045,2		0,0	0,0		0,0	0,0		0,0	0,0		0,0	0,0	0,0
2454300000	Бюджет Горішньошеровецької сільської територіальної громади										24 171,4	24 171,4		28 925,3	28 925,3		33 389,0	33 389,0		0,0	0,0		0,0	0,0		0,0	0,0		0,0	0,0	0,0
2454400000	Бюджет Кам'янецької сільської територіальної громади										36 868,2	36 868,2		44 119,1	44 119,1		50 927,5	50 927,5		0,0	0,0		0,0	0,0		0,0	0,0		0,0	0,0	0,0
2454500000	Бюджет Кам'янської сільської територіальної громади										43 533,7	43 533,7		52 095,5	52 095,5		60 134,7	60 134,7		0,0	0,0		0,0	0,0		0,0	0,0		0,0	0,0	0,0
2454600000	Бюджет Кельменецької селищної територіальної громади										76 352,0	76 352,0		91 368,3	91 368,3		105 467,9	105 467,9		0,0	0,0		0,0	0,0		0,0	0,0		0,0	0,0	0,0
2454700000	Бюджет Лівинецької сільської територіальної громади										20 462,6	20 462,6		24 487,1	24 487,1		28 265,8	28 265,8		0,0	0,0		0,0	0,0		0,0	0,0		0,0	0,0	0,0
2454800000	Бюджет Петровецької сільської територіальної громади										32 952,2	32 952,2		39 433,0	39 433,0		45 518,3	45 518,3		0,0	0,0		0,0	0,0		0,0	0,0		0,0	0,0	0,0
2454900000	Бюджет Путильської селищної територіальної громади										30 814,4	30 814,4		36 874,7	36 874,7		42 565,1	42 565,1		0,0	0,0		0,0	0,0		0,0	0,0		0,0	0,0	0,0
2455000000	Бюджет Тарашанської сільської територіальної громади										25 540,5	25 540,5		30 563,6	30 563,6		35 280,0	35 280,0		0,0	0,0		0,0	0,0		0,0	0,0		0,0	0,0	0,0
2455100000	Бюджет Топорівської сільської територіальної громади										46 170,6	46 170,6		55 251,0	55 251,0		63 777,2	63 777,2		0,0	0,0		0,0	0,0		0,0	0,0		0,0	0,0	0,0
2455200000	Бюджет Чернівецької міської територіальної громади										0,0	0,0		0,0	0,0		0,0	0,0		0,0	0,0		0,0	0,0		0,0	0,0		188 135,1	225 135,9	259 878,3
2510000000	Обласний бюджет Чернігівської області										123 275,6	123 275,6		150 906,4	150 906,4		158 132,9	158 132,9											0,0	0,0	0,0
2550100000	Бюджет Вертіївської сільської територіальної громади										0,0	0,0		0,0	0,0		0,0	0,0		0,0	0,0		0,0	0,0		0,0	0,0		0,0	0,0	0,0
2550200000	Бюджет Деснянської селищної територіальної громади										21 067,8	21 067,8		25 211,2	25 211,2		29 101,8	29 101,8		0,0	0,0		0,0	0,0		0,0	0,0		0,0	0,0	0,0
2550300000	Бюджет Кіптівської сільської територіальної громади										9 481,8	9 481,8		11 346,6	11 346,6		13 097,5	13 097,5		0,0	0,0		0,0	0,0		0,0	0,0		0,0	0,0	0,0
2550400000	Бюджет Маківської сільської територіальної громади										0,0	0,0		0,0	0,0		0,0	0,0		0,0	0,0		0,0	0,0		0,0	0,0		11 350,8	13 583,2	15 679,3
2550500000	Бюджет Парафіївської селищної територіальної громади										0,0	0,0		0,0	0,0		0,0	0,0		0,0	0,0		0,0	0,0		0,0	0,0		323,8	387,5	447,3
2550600000	Бюджет Батуринської міської територіальної громади										0,0	0,0		0,0	0,0		0,0	0,0		0,0	0,0		0,0	0,0		0,0	0,0		1 093,3	1 308,3	1 510,2
2550700000	Бюджет Корюківської міської територіальної громади										0,0	0,0		0,0	0,0		0,0	0,0		0,0	0,0		0,0	0,0		0,0	0,0		1 009,4	1 208,0	1 394,3
2550800000	Бюджет Носівської міської територіальної громади										42 037,1	42 037,1		50 304,7	50 304,7		58 067,6	58 067,6		0,0	0,0		0,0	0,0		0,0	0,0		0,0	0,0	0,0
2550900000	Бюджет Остерської міської територіальної громади										5 508,3	5 508,3		6 591,6	6 591,6		7 608,9	7 608,9		0,0	0,0		0,0	0,0		0,0	0,0		0,0	0,0	0,0
2551000000	Бюджет Сновської міської територіальної громади										31 088,1	31 088,1		37 202,4	37 202,4		42 943,3	42 943,3		0,0	0,0		0,0	0,0		0,0	0,0		0,0	0,0	0,0
2551100000	Бюджет Гончарівської селищної територіальної громади										6 483,6	6 483,6		7 758,8	7 758,8		8 956,1	8 956,1		0,0	0,0		0,0	0,0		0,0	0,0		0,0	0,0	0,0
2551200000	Бюджет Коропської селищної територіальної громади										25 352,4	25 352,4		30 338,5	30 338,5		35 020,3	35 020,3		0,0	0,0		0,0	0,0		0,0	0,0		0,0	0,0	0,0
2551400000	Бюджет Михайло-Коцюбинської селищної територіальної громади										20 968,9	20 968,9		25 092,8	25 092,8		28 965,1	28 965,1		0,0	0,0		0,0	0,0		0,0	0,0		0,0	0,0	0,0
2551500000	Бюджет Іванівської сільської територіальної громади										14 484,6	14 484,6		17 333,4	17 333,4		20 008,2	20 008,2		0,0	0,0		0,0	0,0		0,0	0,0		0,0	0,0	0,0
2551700000	Бюджет Менської міської територіальної громади										18 006,3	18 006,3		21 547,6	21 547,6		24 872,8	24 872,8		0,0	0,0		0,0	0,0		0,0	0,0		0,0	0,0	0,0
2551800000	Бюджет Козелецької селищної територіальної громади										10 611,9	10 611,9		12 698,9	12 698,9		14 658,5	14 658,5		0,0	0,0		0,0	0,0		0,0	0,0		0,0	0,0	0,0
2552000000	Бюджет Новобасанської сільської територіальної громади										0,0	0,0		0,0	0,0		0,0	0,0		0,0	0,0		0,0	0,0		0,0	0,0		8 744,7	10 464,5	12 079,3
2552100000	Бюджет Бобровицької міської територіальної громади										0,0	0,0		0,0	0,0		0,0	0,0		0,0	0,0		0,0	0,0		0,0	0,0		315,0	376,9	435,1
2552200000	Бюджет Плисківської сільської територіальної громади										2 030,2	2 030,2		2 429,5	2 429,5		2 804,4	2 804,4		0,0	0,0		0,0	0,0		0,0	0,0		0,0	0,0	0,0
2552300000	Бюджет Тупичівської сільської територіальної громади										413,4	413,4		494,7	494,7		571,0	571,0		0,0	0,0		0,0	0,0		0,0	0,0		0,0	0,0	0,0
2552400000	Бюджет Ічнянської міської територіальної громади										0,0	0,0		0,0	0,0		0,0	0,0		0,0	0,0		0,0	0,0		0,0	0,0		4 113,0	4 921,9	5 681,4
2552500000	Бюджет Куликівської селищної територіальної громади										33 309,1	33 309,1		39 860,1	39 860,1		46 011,2	46 011,2		0,0	0,0		0,0	0,0		0,0	0,0		0,0	0,0	0,0
2552700000	Бюджет Любецької селищної територіальної громади										9 509,6	9 509,6		11 379,8	11 379,8		13 135,9	13 135,9		0,0	0,0		0,0	0,0		0,0	0,0		0,0	0,0	0,0
2552800000	Бюджет Семенівської міської територіальної громади										37 442,3	37 442,3		44 806,2	44 806,2		51 720,6	51 720,6		0,0	0,0		0,0	0,0		0,0	0,0		0,0	0,0	0,0
2552900000	Бюджет Сосницької селищної територіальної громади										28 337,2	28 337,2		33 910,3	33 910,3		39 143,3	39 143,3		0,0	0,0		0,0	0,0		0,0	0,0		0,0	0,0	0,0
2553000000	Бюджет Срібнянської селищної територіальної громади										0,0	0,0		0,0	0,0		0,0	0,0		0,0	0,0		0,0	0,0		0,0	0,0		9 004,7	10 775,6	12 438,5
2553100000	Бюджет Талалаївської селищної територіальної громади										0,0	0,0		0,0	0,0		0,0	0,0		0,0	0,0		0,0	0,0		0,0	0,0		13 558,4	16 224,9	18 728,6
2553200000	Бюджет Холминської селищної територіальної громади										11 240,8	11 240,8		13 451,6	13 451,6		15 527,3	15 527,3		0,0	0,0		0,0	0,0		0,0	0,0		0,0	0,0	0,0
2553300000	Бюджет Олишівської селищної територіальної громади										0,0	0,0		0,0	0,0		0,0	0,0		0,0	0,0		0,0	0,0		0,0	0,0		2 133,2	2 552,7	2 946,6
2553400000	Бюджет Височанської сільської територіальної громади										9 590,8	9 590,8		11 477,1	11 477,1		13 248,2	13 248,2		0,0	0,0		0,0	0,0		0,0	0,0		0,0	0,0	0,0
2553500000	Бюджет Варвинської селищної територіальної громади										0,0	0,0		0,0	0,0		0,0	0,0		0,0	0,0		0,0	0,0		0,0	0,0		35 704,6	42 726,7	49 320,2
2553600000	Бюджет Городнянської міської територіальної громади										43 488,3	43 488,3		52 041,3	52 041,3		60 072,1	60 072,1		0,0	0,0		0,0	0,0		0,0	0,0		0,0	0,0	0,0
2553700000	Бюджет Линовицької селищної територіальної громади										0,0	0,0		0,0	0,0		0,0	0,0		0,0	0,0		0,0	0,0		0,0	0,0		3 130,3	3 746,0	4 324,1
2553900000	Бюджет Новгород-Сіверської міської територіальної громади										41 187,6	41 187,6		49 288,0	49 288,0		56 893,9	56 893,9		0,0	0,0		0,0	0,0		0,0	0,0		0,0	0,0	0,0
2554000000	Бюджет Борзнянської міської територіальної громади										19 782,6	19 782,6		23 673,2	23 673,2		27 326,4	27 326,4		0,0	0,0		0,0	0,0		0,0	0,0		0,0	0,0	0,0
2554200000	Бюджет Кіїнської сільської територіальної громади										11 434,2	11 434,2		13 683,0	13 683,0		15 794,5	15 794,5		0,0	0,0		0,0	0,0		0,0	0,0		0,0	0,0	0,0
2554600000	Бюджет Добрянської селищної територіальної громади										11 056,5	11 056,5		13 231,0	13 231,0		15 272,8	15 272,8		0,0	0,0		0,0	0,0		0,0	0,0		0,0	0,0	0,0
2554700000	Бюджет Киселівської сільської територіальної громади										0,0	0,0		0,0	0,0		0,0	0,0		0,0	0,0		0,0	0,0		0,0	0,0		395,9	473,8	546,9
2554800000	Бюджет Понорницької селищної територіальної громади										19 647,1	19 647,1		23 511,1	23 511,1		27 139,2	27 139,2		0,0	0,0		0,0	0,0		0,0	0,0		0,0	0,0	0,0
2554900000	Бюджет Сухополов'янської сільської територіальної громади										11 153,4	11 153,4		13 347,0	13 347,0		15 406,6	15 406,6		0,0	0,0		0,0	0,0		0,0	0,0		0,0	0,0	0,0
2555000000	Бюджет Талалаївської сільської територіальної громади										11 579,5	11 579,5		13 856,9	13 856,9		15 995,3	15 995,3		0,0	0,0		0,0	0,0		0,0	0,0		0,0	0,0	0,0
2555200000	Бюджет Березнянської селищної територіальної громади										18 978,5	18 978,5		22 711,0	22 711,0		26 215,7	26 215,7		0,0	0,0		0,0	0,0		0,0	0,0		0,0	0,0	0,0
2555300000	Бюджет Дмитрівської селищної територіальної громади										0,0	0,0		0,0	0,0		0,0	0,0		0,0	0,0		0,0	0,0		0,0	0,0		684,0	818,5	944,8
2555400000	Бюджет Крутівської сільської територіальної громади										6 132,6	6 132,6		7 338,6	7 338,6		8 471,1	8 471,1		0,0	0,0		0,0	0,0		0,0	0,0		0,0	0,0	0,0
2555500000	Бюджет Ладанської селищної територіальної громади										3 424,6	3 424,6		4 098,1	4 098,1		4 730,6	4 730,6		0,0	0,0		0,0	0,0		0,0	0,0		0,0	0,0	0,0
2555600000	Бюджет Прилуцької міської територіальної громади										0,0	0,0		0,0	0,0		0,0	0,0		0,0	0,0		0,0	0,0		0,0	0,0		5 351,9	6 404,5	7 392,9
2555700000	Бюджет Ріпкинської селищної територіальної громади										19 764,3	19 764,3		23 651,4	23 651,4		27 301,3	27 301,3		0,0	0,0		0,0	0,0		0,0	0,0		0,0	0,0	0,0
2555800000	Бюджет Седнівської селищної територіальної громади										6 468,6	6 468,6		7 740,8	7 740,8		8 935,4	8 935,4		0,0	0,0		0,0	0,0		0,0	0,0		0,0	0,0	0,0
2555900000	Бюджет Чернігівської міської територіальної громади										0,0	0,0		0,0	0,0		0,0	0,0		0,0	0,0		0,0	0,0		0,0	0,0		65 298,4	78 140,8	90 199,2
УСЬОГО		192 768 601,2	192 768 601,2		208 244 089,0	208 244 089,0		221 992 585,1	221 992 585,1		36 464 385,2	36 464 385,2		43 697 722,7	43 697 722,7		50 147 756,9	50 147 756,9		30 383 456,6	30 383 456,6		30 383 456,6	30 383 456,6		30 383 456,6	30 383 456,6		22 169 923,5	26 560 690,2	30 514 439,6

ДОКУМЕНТИ

Додаток № 3
до Бюджетної декларації на 2027–2029 роки

Показники міжбюджетних трансфертів (інші дотації та субвенції) з Державного бюджету України місцевим бюджетам на 2027–2029 роки

(тис. гривень)

Код бюджету	Назва місцевого бюджету адміністративно-територіальної одиниці	Додаткова дотація з державного бюджету на: здійснення переданих з державного бюджету видатків з утримання закладів освіти та охорони здоров'я (код 3511060)								
		2027 рік			2028 рік			2029 рік		
		усього	у тому числі: видатки споживання	у тому числі: видатки розвитку	усього	у тому числі: видатки споживання	у тому числі: видатки розвитку	усього	у тому числі: видатки споживання	у тому числі: видатки розвитку
0210000000	Обласний бюджет Вінницької області	**137 155,2**	137 155,2		**147 441,8**	147 441,8		**156 140,9**	156 140,9	
0230320000	Районний бюджет Вінницького району									
0230420000	Районний бюджет Гайсинського району									
0230520000	Районний бюджет Жмеринського району									
0231220000	Районний бюджет Могилів-Подільського району									
0232220000	Районний бюджет Тульчинського району									
0232320000	Районний бюджет Хмільницького району									
0310000000	Обласний бюджет Волинської області	**121 643,4**	121 643,4		**130 766,7**	130 766,7		**138 482,0**	138 482,0	
0330120000	Районний бюджет Володимирського району									
0330420000	Районний бюджет Камінь-Каширського району									
0330620000	Районний бюджет Ковельського району									
0330820000	Районний бюджет Луцького району									
0410000000	Обласний бюджет Дніпропетровської області	**201 351,6**	201 351,6		**216 452,9**	216 452,9		**229 223,7**	229 223,7	
0430420000	Районний бюджет Дніпровського району									
0430520000	Районний бюджет Криворізького району									
0430920000	Районний бюджет Нікопольського району									
0431020000	Районний бюджет Самарівського району									
0431120000	Районний бюджет Павлоградського району									
0431620000	Районний бюджет Синельниківського району									
0432320000	Районний бюджет Кам'янського району									
0450200000	Бюджет Богданівської сільської територіальної громади									
0457600000	Бюджет Дніпровської міської територіальної громади									
0458400000	Бюджет Павлоградської міської територіальної громади									
0510000000	Обласний бюджет Донецької області	**140 465,2**	140 465,2		**151 000,0**	151 000,0		**159 909,0**	159 909,0	
0530220000	Районний бюджет Бахмутського району									
0530420000	Районний бюджет Волноваського району									
0530820000	Районний бюджет Покровського району									
0531820000	Районний бюджет Краматорського району									
0531920000	Районний бюджет Маріупольського району									
0610000000	Обласний бюджет Житомирської області	**121 902,7**	121 902,7		**131 045,5**	131 045,5		**138 777,1**	138 777,1	
0630320000	Районний бюджет Бердичівського району									
0630820000	Районний бюджет Житомирського району									
0630920000	Районний бюджет Коростенського району									
0631520000	Районний бюджет Звягельського району									
0710000000	Обласний бюджет Закарпатської області	**148 705,3**	148 705,3		**159 858,3**	159 858,3		**169 289,9**	169 289,9	
0730120000	Районний бюджет Берегівського району									
0730720000	Районний бюджет Мукачівського району									
0730920000	Районний бюджет Рахівського району									
0731120000	Районний бюджет Тячівського району									
0731220000	Районний бюджет Ужгородського району									
0731320000	Районний бюджет Хустського району									
0810000000	Обласний бюджет Запорізької області	**132 470,0**	132 470,0		**142 405,2**	142 405,2		**150 807,1**	150 807,1	
0830120000	Районний бюджет Бердянського району									
0830220000	Районний бюджет Василівського району									
0830720000	Районний бюджет Запорізького району									
0831020000	Районний бюджет Мелітопольського району									
0831420000	Районний бюджет Пологівського району									
0910000000	Обласний бюджет Івано-Франківської області	**146 099,7**	146 099,7		**157 057,1**	157 057,1		**166 323,7**	166 323,7	
0930220000	Районний бюджет Верховинського району									
0930620000	Районний бюджет Калуського району									
0930720000	Районний бюджет Коломийського району									
0930820000	Районний бюджет Косівського району									
0930920000	Районний бюджет Надвірнянського району									
0931520000	Районний бюджет Івано-Франківського району									
1010000000	Обласний бюджет Київської області	**154 627,1**	154 627,1		**166 224,3**	166 224,3		**176 031,5**	176 031,5	
1030220000	Районний бюджет Білоцерківського району									
1030420000	Районний бюджет Бориспільського району									
1030620000	Районний бюджет Броварського району									
1030820000	Районний бюджет Вишгородського району									
1031620000	Районний бюджет Обухівського району									
1032420000	Районний бюджет Фастівського району									
1032520000	Районний бюджет Бучанського району									
1056200000	Бюджет Славутицької міської територіальної громади									
1110000000	Обласний бюджет Кіровоградської області	**98 138,5**	98 138,5		**105 498,9**	105 498,9		**111 723,3**	111 723,3	
1130420000	Районний бюджет Голованівського району									
1130820000	Районний бюджет Кропивницького району									
1131420000	Районний бюджет Новоукраїнського району									
1131620000	Районний бюджет Олександрійського району									
1210000000	Обласний бюджет Луганської області	**113 858,6**	113 858,6		**122 398,1**	122 398,1		**129 619,6**	129 619,6	
1231320000	Районний бюджет Сватівського району									
1231620000	Районний бюджет Старобільського району									
1231820000	Районний бюджет Сіверськодонецького району									

Код бюджету	Назва місцевого бюджету адміністративно-територіальної одиниці	Додаткова дотація з державного бюджету на: забезпечення утримання соціальної інфраструктури міста Славутича (код 3511060)								
		2027 рік			2028 рік			2029 рік		
		усього	у тому числі: видатки споживання	у тому числі: видатки розвитку	усього	у тому числі: видатки споживання	у тому числі: видатки розвитку	усього	у тому числі: видатки споживання	у тому числі: видатки розвитку
0210000000	Обласний бюджет Вінницької області									
0230320000	Районний бюджет Вінницького району									
0230420000	Районний бюджет Гайсинського району									
0230520000	Районний бюджет Жмеринського району									
0231220000	Районний бюджет Могилів-Подільського району									
0232220000	Районний бюджет Тульчинського району									
0232320000	Районний бюджет Хмільницького району									
0310000000	Обласний бюджет Волинської області									
0330120000	Районний бюджет Володимирського району									
0330420000	Районний бюджет Камінь-Каширського району									
0330620000	Районний бюджет Ковельського району									
0330820000	Районний бюджет Луцького району									
0410000000	Обласний бюджет Дніпропетровської області									
0430420000	Районний бюджет Дніпровського району									
0430520000	Районний бюджет Криворізького району									
0430920000	Районний бюджет Нікопольського району									
0431020000	Районний бюджет Самарівського району									
0431120000	Районний бюджет Павлоградського району									
0431620000	Районний бюджет Синельниківського району									
0432320000	Районний бюджет Кам'янського району									
0450200000	Бюджет Богданівської сільської територіальної громади									
0457600000	Бюджет Дніпровської міської територіальної громади									
0458400000	Бюджет Павлоградської міської територіальної громади									
0510000000	Обласний бюджет Донецької області									
0530220000	Районний бюджет Бахмутського району									
0530420000	Районний бюджет Волноваського району									
0530820000	Районний бюджет Покровського району									
0531820000	Районний бюджет Краматорського району									
0531920000	Районний бюджет Маріупольського району									
0610000000	Обласний бюджет Житомирської області									
0630320000	Районний бюджет Бердичівського району									
0630820000	Районний бюджет Житомирського району									
0630920000	Районний бюджет Коростенського району									
0631520000	Районний бюджет Звягельського району									
0710000000	Обласний бюджет Закарпатської області									
0730120000	Районний бюджет Берегівського району									
0730720000	Районний бюджет Мукачівського району									
0730920000	Районний бюджет Рахівського району									
0731120000	Районний бюджет Тячівського району									
0731220000	Районний бюджет Ужгородського району									
0731320000	Районний бюджет Хустського району									
0810000000	Обласний бюджет Запорізької області									
0830120000	Районний бюджет Бердянського району									
0830220000	Районний бюджет Василівського району									
0830720000	Районний бюджет Запорізького району									
0831020000	Районний бюджет Мелітопольського району									
0831420000	Районний бюджет Пологівського району									
0910000000	Обласний бюджет Івано-Франківської області									
0930220000	Районний бюджет Верховинського району									
0930620000	Районний бюджет Калуського району									
0930720000	Районний бюджет Коломийського району									
0930820000	Районний бюджет Косівського району									
0930920000	Районний бюджет Надвірнянського району									
0931520000	Районний бюджет Івано-Франківського району									
1010000000	Обласний бюджет Київської області									
1030220000	Районний бюджет Білоцерківського району									
1030420000	Районний бюджет Бориспільського району									
1030620000	Районний бюджет Броварського району									
1030820000	Районний бюджет Вишгородського району									
1031620000	Районний бюджет Обухівського району									
1032420000	Районний бюджет Фастівського району									
1032520000	Районний бюджет Бучанського району									
1056200000	Бюджет Славутицької міської територіальної громади	**107 000,0**	**107 000,0**		**107 000,0**	**107 000,0**		**107 000,0**	**107 000,0**	
1110000000	Обласний бюджет Кіровоградської області									
1130420000	Районний бюджет Голованівського району									
1130820000	Районний бюджет Кропивницького району									
1131420000	Районний бюджет Новоукраїнського району									
1131620000	Районний бюджет Олександрійського району									
1210000000	Обласний бюджет Луганської області									
1231320000	Районний бюджет Сватівського району									
1231620000	Районний бюджет Старобільського району									
1231820000	Районний бюджет Сіверськодонецького району									

Код бюджету	Назва місцевого бюджету адміністративно-територіальної одиниці	Додаткова дотація з державного бюджету на: здійснення переданих з державного бюджету видатків з утримання закладів освіти та охорони здоров'я (код 3511060)								
		2027 рік			2028 рік			2029 рік		
		усього	у тому числі: видатки споживання	у тому числі: видатки розвитку	усього	у тому числі: видатки споживання	у тому числі: видатки розвитку	усього	у тому числі: видатки споживання	у тому числі: видатки розвитку
1231920000	Районний бюджет Щастинського району									
1310000000	Обласний бюджет Львівської області	**193 204,7**	193 204,7		**207 695,0**	207 695,0		**219 949,1**	219 949,1	
1330420000	Районний бюджет Дрогобицького району									
1330720000	Районний бюджет Золочівського району									
1331420000	Районний бюджет Самбірського району									
1331820000	Районний бюджет Стрийського району									
1332020000	Районний бюджет Яворівського району									
1332120000	Районний бюджет Львівського району									
1332220000	Районний бюджет Шептицького району									
1410000000	Обласний бюджет Миколаївської області	**110 389,2**	110 389,2		**118 668,5**	118 668,5		**125 669,9**	125 669,9	
1430220000	Районний бюджет Баштанського району									
1430720000	Районний бюджет Вознесенського району									
1431420000	Районний бюджет Миколаївського району									
1431820000	Районний бюджет Первомайського району									
1510000000	Обласний бюджет Одеської області	**184 140,7**	184 140,7		**197 951,2**	197 951,2		**209 630,3**	209 630,3	
1530420000	Районний бюджет Березівського району									
1530520000	Районний бюджет Білгород-Дністровського району									
1530720000	Районний бюджет Болградського району									
1531020000	Районний бюджет Ізмаїльського району									
1531420000	Районний бюджет Подільського району									
1532020000	Районний бюджет Роздільнянського району									
1532720000	Районний бюджет Одеського району									
1610000000	Обласний бюджет Полтавської області	**110 162,3**	110 162,3		**118 424,5**	118 424,5		**125 411,6**	125 411,6	
1631020000	Районний бюджет Кременчуцького району									
1631220000	Районний бюджет Лубенського району									
1631420000	Районний бюджет Миргородського району									
1631920000	Районний бюджет Полтавського району									
1710000000	Обласний бюджет Рівненської області	**141 633,6**	141 633,6		**152 256,1**	152 256,1		**161 239,2**	161 239,2	
1730520000	Районний бюджет Дубенського району									
1731420000	Районний бюджет Рівненського району									
1731620000	Районний бюджет Сарненського району									
1731720000	Районний бюджет Вараського району									
1810000000	Обласний бюджет Сумської області	**102 717,1**	102 717,1		**110 420,9**	110 420,9		**116 935,7**	116 935,7	
1830520000	Районний бюджет Конотопського району									
1831120000	Районний бюджет Охтирського району									
1831320000	Районний бюджет Роменського району									
1831520000	Районний бюджет Сумського району									
1831720000	Районний бюджет Шосткинського району									
1910000000	Обласний бюджет Тернопільської області	**114 451,8**	114 451,8		**123 035,7**	123 035,7		**130 294,7**	130 294,7	
1930920000	Районний бюджет Кременецького району									
1931520000	Районний бюджет Тернопільського району									
1931620000	Районний бюджет Чортківського району									
2010000000	Обласний бюджет Харківської області	**172 067,4**	172 067,4		**184 972,6**	184 972,6		**195 885,9**	195 885,9	
2030420000	Районний бюджет Богодухівського району									
2031420000	Районний бюджет Ізюмського району									
2031720000	Районний бюджет Берестинського району									
2031920000	Районний бюджет Куп'янського району									
2032020000	Районний бюджет Лозівського району									
2032520000	Районний бюджет Харківського району									
2032620000	Районний бюджет Чугуївського району									
2110000000	Обласний бюджет Херсонської області	**119 654,8**	119 654,8		**128 628,9**	128 628,9		**136 218,0**	136 218,0	
2130120000	Районний бюджет Бериславського району									
2130720000	Районний бюджет Генічеського району									
2131220000	Районний бюджет Каховського району									
2131620000	Районний бюджет Скадовського району									
2131920000	Районний бюджет Херсонського району									
2210000000	Обласний бюджет Хмельницької області	**123 425,6**	123 425,6		**132 682,6**	132 682,6		**140 510,9**	140 510,9	
2230820000	Районний бюджет Кам'янець-Подільського району									
2231720000	Районний бюджет Хмельницького району									
2231920000	Районний бюджет Шепетівського району									
2310000000	Обласний бюджет Черкаської області	**113 267,7**	113 267,7		**121 762,7**	121 762,7		**128 946,7**	128 946,7	
2330420000	Районний бюджет Звенигородського району									
2330520000	Районний бюджет Золотоніського району									
2331520000	Районний бюджет Уманського району									
2331720000	Районний бюджет Черкаського району									
2410000000	Обласний бюджет Чернівецької області	**123 051,0**	123 051,0		**132 279,6**	132 279,6		**140 084,0**	140 084,0	
2430120000	Районний бюджет Вижницького району									
2430520000	Районний бюджет Дністровського району									
2431220000	Районний бюджет Чернівецького району									
2510000000	Обласний бюджет Чернігівської області	**99 766,8**	99 766,8		**107 249,2**	107 249,2		**113 576,9**	113 576,9	
2530920000	Районний бюджет Корюківського району									
2531220000	Районний бюджет Ніжинського району									
2531320000	Районний бюджет Новгород-Сіверського району									
2531520000	Районний бюджет Прилуцького району									
2532120000	Районний бюджет Чернігівського району									
2600000000	Бюджет міста Києва									
УСЬОГО		**3 224 350,0**	**3 224 350,0**		**3 466 176,3**	**3 466 176,3**		**3 670 680,7**	**3 670 680,7**	

Код бюджету	Назва місцевого бюджету адміністративно-територіальної одиниці	Додаткова дотація з державного бюджету на: забезпечення утримання соціальної інфраструктури міста Славутича (код 3511060)								
		2027 рік			2028 рік			2029 рік		
		усього	у тому числі: видатки споживання	у тому числі: видатки розвитку	усього	у тому числі: видатки споживання	у тому числі: видатки розвитку	усього	у тому числі: видатки споживання	у тому числі: видатки розвитку
1231920000	Районний бюджет Щастинського району									
1310000000	Обласний бюджет Львівської області									
1330420000	Районний бюджет Дрогобицького району									
1330720000	Районний бюджет Золочівського району									
1331420000	Районний бюджет Самбірського району									
1331820000	Районний бюджет Стрийського району									
1332020000	Районний бюджет Яворівського району									
1332120000	Районний бюджет Львівського району									
1332220000	Районний бюджет Шептицького району									
1410000000	Обласний бюджет Миколаївської області									
1430220000	Районний бюджет Баштанського району									
1430720000	Районний бюджет Вознесенського району									
1431420000	Районний бюджет Миколаївського району									
1431820000	Районний бюджет Первомайського району									
1510000000	Обласний бюджет Одеської області									
1530420000	Районний бюджет Березівського району									
1530520000	Районний бюджет Білгород-Дністровського району									
1530720000	Районний бюджет Болградського району									
1531020000	Районний бюджет Ізмаїльського району									
1531420000	Районний бюджет Подільського району									
1532020000	Районний бюджет Роздільнянського району									
1532720000	Районний бюджет Одеського району									
1610000000	Обласний бюджет Полтавської області									
1631020000	Районний бюджет Кременчуцького району									
1631220000	Районний бюджет Лубенського району									
1631420000	Районний бюджет Миргородського району									
1631920000	Районний бюджет Полтавського району									
1710000000	Обласний бюджет Рівненської області									
1730520000	Районний бюджет Дубенського району									
1731420000	Районний бюджет Рівненського району									
1731620000	Районний бюджет Сарненського району									
1731720000	Районний бюджет Вараського району									
1810000000	Обласний бюджет Сумської області									
1830520000	Районний бюджет Конотопського району									
1831120000	Районний бюджет Охтирського району									
1831320000	Районний бюджет Роменського району									
1831520000	Районний бюджет Сумського району									
1831720000	Районний бюджет Шосткинського району									
1910000000	Обласний бюджет Тернопільської області									
1930920000	Районний бюджет Кременецького району									
1931520000	Районний бюджет Тернопільського району									
1931620000	Районний бюджет Чортківського району									
2010000000	Обласний бюджет Харківської області									
2030420000	Районний бюджет Богодухівського району									
2031420000	Районний бюджет Ізюмського району									
2031720000	Районний бюджет Берестинського району									
2031920000	Районний бюджет Куп'янського району									
2032020000	Районний бюджет Лозівського району									
2032520000	Районний бюджет Харківського району									
2032620000	Районний бюджет Чугуївського району									
2110000000	Обласний бюджет Херсонської області									
2130120000	Районний бюджет Бериславського району									
2130720000	Районний бюджет Генічеського району									
2131220000	Районний бюджет Каховського району									
2131620000	Районний бюджет Скадовського району									
2131920000	Районний бюджет Херсонського району									
2210000000	Обласний бюджет Хмельницької області									
2230820000	Районний бюджет Кам'янець-Подільського району									
2231720000	Районний бюджет Хмельницького району									
2231920000	Районний бюджет Шепетівського району									
2310000000	Обласний бюджет Черкаської області									
2330420000	Районний бюджет Звенигородського району									
2330520000	Районний бюджет Золотоніського району									
2331520000	Районний бюджет Уманського району									
2331720000	Районний бюджет Черкаського району									
2410000000	Обласний бюджет Чернівецької області									
2430120000	Районний бюджет Вижницького району									
2430520000	Районний бюджет Дністровського району									
2431220000	Районний бюджет Чернівецького району									
2510000000	Обласний бюджет Чернігівської області									
2530920000	Районний бюджет Корюківського району									
2531220000	Районний бюджет Ніжинського району									
2531320000	Районний бюджет Новгород-Сіверського району									
2531520000	Районний бюджет Прилуцького району									
2532120000	Районний бюджет Чернігівського району									
2600000000	Бюджет міста Києва									
УСЬОГО		**107 000,0**	**107 000,0**		**107 000,0**	**107 000,0**		**107 000,0**	**107 000,0**	

ДОКУМЕНТИ

Код бюджету	Назва місцевого бюджету адміністративно-територіальної одиниці	компенсацію втрат доходів місцевих бюджетів внаслідок наданих державою податкових пільг зі сплати земельного податку суб'єктам космічної діяльності (код 3511060)								
		2027 рік			2028 рік			2029 рік		
		усього	у тому числі: видатки споживання	у тому числі: видатки розвитку	усього	у тому числі: видатки споживання	у тому числі: видатки розвитку	усього	у тому числі: видатки споживання	у тому числі: видатки розвитку
0210000000	Обласний бюджет Вінницької області									
0230320000	Районний бюджет Вінницького району									
0230420000	Районний бюджет Гайсинського району									
0230520000	Районний бюджет Жмеринського району									
0231220000	Районний бюджет Могилів-Подільського району									
0232220000	Районний бюджет Тульчинського району									
0232320000	Районний бюджет Хмільницького району									
0310000000	Обласний бюджет Волинської області									
0330120000	Районний бюджет Володимирського району									
0330420000	Районний бюджет Камінь-Каширського району									
0330620000	Районний бюджет Ковельського району									
0330820000	Районний бюджет Луцького району									
0410000000	Обласний бюджет Дніпропетровської області									
0430420000	Районний бюджет Дніпровського району									
0430520000	Районний бюджет Криворізького району									
0430920000	Районний бюджет Нікопольського району									
0431020000	Районний бюджет Самарівського району									
0431120000	Районний бюджет Павлоградського району									
0431620000	Районний бюджет Синельниківського району									
0432320000	Районний бюджет Кам'янського району									
0450200000	Бюджет Богданівської сільської територіальної громади	**6 373,9**	6 373,9		**6 373,9**	6 373,9		**6 373,9**	6 373,9	
0457600000	Бюджет Дніпровської міської територіальної громади	**646 368,5**	646 368,5		**646 368,5**	646 368,5		**646 368,5**	646 368,5	
0458400000	Бюджет Павлоградської міської територіальної громади	**79 732,4**	79 732,4		**79 732,4**	79 732,4		**79 732,4**	79 732,4	
0510000000	Обласний бюджет Донецької області									
0530220000	Районний бюджет Бахмутського району									
0530420000	Районний бюджет Волноваського району									
0530820000	Районний бюджет Покровського району									
0531820000	Районний бюджет Краматорського району									
0531920000	Районний бюджет Маріупольського району									
0610000000	Обласний бюджет Житомирської області									
0630320000	Районний бюджет Бердичівського району									
0630820000	Районний бюджет Житомирського району									
0630920000	Районний бюджет Коростенського району									
0631520000	Районний бюджет Звягельського району									
0710000000	Обласний бюджет Закарпатської області									
0730120000	Районний бюджет Берегівського району									
0730720000	Районний бюджет Мукачівського району									
0730920000	Районний бюджет Рахівського району									
0731120000	Районний бюджет Тячівського району									
0731220000	Районний бюджет Ужгородського району									
0731320000	Районний бюджет Хустського району									
0810000000	Обласний бюджет Запорізької області									
0830120000	Районний бюджет Бердянського району									
0830220000	Районний бюджет Василівського району									
0830720000	Районний бюджет Запорізького району									
0831020000	Районний бюджет Мелітопольського району									
0831420000	Районний бюджет Пологівського району									
0910000000	Обласний бюджет Івано-Франківської області									
0930220000	Районний бюджет Верховинського району									
0930620000	Районний бюджет Калуського району									
0930720000	Районний бюджет Коломийського району									
0930820000	Районний бюджет Косівського району									
0930920000	Районний бюджет Надвірнянського району									
0931520000	Районний бюджет Івано-Франківського району									
1010000000	Обласний бюджет Київської області									
1030220000	Районний бюджет Білоцерківського району									
1030420000	Районний бюджет Бориспільського району									
1030620000	Районний бюджет Броварського району									
1030820000	Районний бюджет Вишгородського району									
1031620000	Районний бюджет Обухівського району									
1032420000	Районний бюджет Фастівського району									
1032520000	Районний бюджет Бучанського району									
1056200000	Бюджет Славутицької міської територіальної громади									
1110000000	Обласний бюджет Кіровоградської області									
1130420000	Районний бюджет Голованівського району									
1130820000	Районний бюджет Кропивницького району									
1131420000	Районний бюджет Новоукраїнського району									
1131620000	Районний бюджет Олександрійського району									
1210000000	Обласний бюджет Луганської області									
1231320000	Районний бюджет Сватівського району									
1231620000	Районний бюджет Старобільського району									
1231820000	Районний бюджет Сіверськодонецького району									

Код бюджету	Назва місцевого бюджету адміністративно-територіальної одиниці	Субвенція з державного бюджету на: виплату грошової компенсації за належні для отримання жилі приміщення для сімей осіб, визначених пунктами 2 - 5 частини першої статті 10-1 Закону України «Про статус ветеранів війни, гарантії їх соціального захисту», для осіб з інвалідністю I - II групи, яка настала внаслідок поранення, контузії, каліцтва або захворювання, одержаних під час безпосередньої участі в антитерористичній операції, забезпеченні її проведення, здійсненні заходів із забезпечення національної безпеки і оборони, відсічі і стримування збройної агресії Російської Федерації у Донецькій та Луганській областях, забезпеченні їх здійснення, у заходах, необхідних для забезпечення оборони України, захисту безпеки населення та інтересів держави у зв'язку з військовою агресією Російської Федерації проти України, визначених пунктами 11-14 частини другої статті 7 Закону України «Про статус ветеранів війни, гарантії їх соціального захисту», та які потребують поліпшення житлових умов (код 1511040)								
		2027 рік			2028 рік			2029 рік		
		усього	у тому числі: видатки споживання	у тому числі: видатки розвитку	усього	у тому числі: видатки споживання	у тому числі: видатки розвитку	усього	у тому числі: видатки споживання	у тому числі: видатки розвитку
0210000000	Обласний бюджет Вінницької області									
0230320000	Районний бюджет Вінницького району									
0230420000	Районний бюджет Гайсинського району									
0230520000	Районний бюджет Жмеринського району									
0231220000	Районний бюджет Могилів-Подільського району									
0232220000	Районний бюджет Тульчинського району									
0232320000	Районний бюджет Хмільницького району									
0310000000	Обласний бюджет Волинської області									
0330120000	Районний бюджет Володимирського району									
0330420000	Районний бюджет Камінь-Каширського району									
0330620000	Районний бюджет Ковельського району									
0330820000	Районний бюджет Луцького району									
0410000000	Обласний бюджет Дніпропетровської області									
0430420000	Районний бюджет Дніпровського району									
0430520000	Районний бюджет Криворізького району									
0430920000	Районний бюджет Нікопольського району									
0431020000	Районний бюджет Самарівського району									
0431120000	Районний бюджет Павлоградського району									
0431620000	Районний бюджет Синельниківського району									
0432320000	Районний бюджет Кам'янського району									
0450200000	Бюджет Богданівської сільської територіальної громади									
0457600000	Бюджет Дніпровської міської територіальної громади									
0458400000	Бюджет Павлоградської міської територіальної громади									
0510000000	Обласний бюджет Донецької області									
0530220000	Районний бюджет Бахмутського району									
0530420000	Районний бюджет Волноваського району									
0530820000	Районний бюджет Покровського району									
0531820000	Районний бюджет Краматорського району									
0531920000	Районний бюджет Маріупольського району									
0610000000	Обласний бюджет Житомирської області									
0630320000	Районний бюджет Бердичівського району									
0630820000	Районний бюджет Житомирського району									
0630920000	Районний бюджет Коростенського району									
0631520000	Районний бюджет Звягельського району									
0710000000	Обласний бюджет Закарпатської області									
0730120000	Районний бюджет Берегівського району									
0730720000	Районний бюджет Мукачівського району									
0730920000	Районний бюджет Рахівського району									
0731120000	Районний бюджет Тячівського району									
0731220000	Районний бюджет Ужгородського району									
0731320000	Районний бюджет Хустського району									
0810000000	Обласний бюджет Запорізької області									
0830120000	Районний бюджет Бердянського району									
0830220000	Районний бюджет Василівського району									
0830720000	Районний бюджет Запорізького району									
0831020000	Районний бюджет Мелітопольського району									
0831420000	Районний бюджет Пологівського району									
0910000000	Обласний бюджет Івано-Франківської області									
0930220000	Районний бюджет Верховинського району									
0930620000	Районний бюджет Калуського району									
0930720000	Районний бюджет Коломийського району									
0930820000	Районний бюджет Косівського району									
0930920000	Районний бюджет Надвірнянського району									
0931520000	Районний бюджет Івано-Франківського району									
1010000000	Обласний бюджет Київської області									
1030220000	Районний бюджет Білоцерківського району									
1030420000	Районний бюджет Бориспільського району									
1030620000	Районний бюджет Броварського району									
1030820000	Районний бюджет Вишгородського району									
1031620000	Районний бюджет Обухівського району									
1032420000	Районний бюджет Фастівського району									
1032520000	Районний бюджет Бучанського району									
1056200000	Бюджет Славутицької міської територіальної громади									
1110000000	Обласний бюджет Кіровоградської області									
1130420000	Районний бюджет Голованівського району									
1130820000	Районний бюджет Кропивницького району									
1131420000	Районний бюджет Новоукраїнського району									
1131620000	Районний бюджет Олександрійського району									
1210000000	Обласний бюджет Луганської області									
1231320000	Районний бюджет Сватівського району									
1231620000	Районний бюджет Старобільського району									
1231820000	Районний бюджет Сіверськодонецького району									

Код бюджету	Назва місцевого бюджету адміністративно-територіальної одиниці	компенсацію втрат доходів місцевих бюджетів внаслідок наданих державою податкових пільг зі сплати земельного податку суб'єктам космічної діяльності (код 3511060)								
		2027 рік			2028 рік			2029 рік		
		усього	у тому числі: видатки споживання	у тому числі: видатки розвитку	усього	у тому числі: видатки споживання	у тому числі: видатки розвитку	усього	у тому числі: видатки споживання	у тому числі: видатки розвитку
1231920000	Районний бюджет Щастинського району									
1310000000	Обласний бюджет Львівської області									
1330420000	Районний бюджет Дрогобицького району									
1330720000	Районний бюджет Золочівського району									
1331420000	Районний бюджет Самбірського району									
1331820000	Районний бюджет Стрийського району									
1332020000	Районний бюджет Яворівського району									
1332120000	Районний бюджет Львівського району									
1332220000	Районний бюджет Шептицького району									
1410000000	Обласний бюджет Миколаївської області									
1430220000	Районний бюджет Баштанського району									
1430720000	Районний бюджет Вознесенського району									
1431420000	Районний бюджет Миколаївського району									
1431820000	Районний бюджет Первомайського району									
1510000000	Обласний бюджет Одеської області									
1530420000	Районний бюджет Березівського району									
1530520000	Районний бюджет Білгород-Дністровського району									
1530720000	Районний бюджет Болградського району									
1531020000	Районний бюджет Ізмаїльського району									
1531420000	Районний бюджет Подільського району									
1532020000	Районний бюджет Роздільнянського району									
1532720000	Районний бюджет Одеського району									
1610000000	Обласний бюджет Полтавської області									
1631020000	Районний бюджет Кременчуцького району									
1631220000	Районний бюджет Лубенського району									
1631420000	Районний бюджет Миргородського району									
1631920000	Районний бюджет Полтавського району									
1710000000	Обласний бюджет Рівненської області									
1730520000	Районний бюджет Дубенського району									
1731420000	Районний бюджет Рівненського району									
1731620000	Районний бюджет Сарненського району									
1731720000	Районний бюджет Вараського району									
1810000000	Обласний бюджет Сумської області									
1830520000	Районний бюджет Конотопського району									
1831120000	Районний бюджет Охтирського району									
1831320000	Районний бюджет Роменського району									
1831520000	Районний бюджет Сумського району									
1831720000	Районний бюджет Шосткинського району									
1910000000	Обласний бюджет Тернопільської області									
1930920000	Районний бюджет Кременецького району									
1931520000	Районний бюджет Тернопільського району									
1931620000	Районний бюджет Чортківського району									
2010000000	Обласний бюджет Харківської області									
2030420000	Районний бюджет Богодухівського району									
2031420000	Районний бюджет Ізюмського району									
2031720000	Районний бюджет Берестинського району									
2031920000	Районний бюджет Куп'янського району									
2032020000	Районний бюджет Лозівського району									
2032520000	Районний бюджет Харківського району									
2032620000	Районний бюджет Чугуївського району									
2110000000	Обласний бюджет Херсонської області									
2130120000	Районний бюджет Бериславського району									
2130720000	Районний бюджет Генічеського району									
2131220000	Районний бюджет Каховського району									
2131620000	Районний бюджет Скадовського району									
2131920000	Районний бюджет Херсонського району									
2210000000	Обласний бюджет Хмельницької області									
2230820000	Районний бюджет Кам'янець-Подільського району									
2231720000	Районний бюджет Хмельницького району									
2231920000	Районний бюджет Шепетівського району									
2310000000	Обласний бюджет Черкаської області									
2330420000	Районний бюджет Звенигородського району									
2330520000	Районний бюджет Золотоніського району									
2331520000	Районний бюджет Уманського району									
2331720000	Районний бюджет Черкаського району									
2410000000	Обласний бюджет Чернівецької області									
2430120000	Районний бюджет Вижницького району									
2430520000	Районний бюджет Дністровського району									
2431220000	Районний бюджет Чернівецького району									
2510000000	Обласний бюджет Чернігівської області									
2530920000	Районний бюджет Корюківського району									
2531220000	Районний бюджет Ніжинського району									
2531320000	Районний бюджет Новгород-Сіверського району									
2531520000	Районний бюджет Прилуцького району									
2532120000	Районний бюджет Чернігівського району									
2600000000	Бюджет міста Києва									
УСЬОГО		**732 474,8**	**732 474,8**		**732 474,8**	**732 474,8**		**732 474,8**	**732 474,8**	

Код бюджету	Назва місцевого бюджету адміністративно-територіальної одиниці	Субвенція з державного бюджету на: виплату грошової компенсації за належні для отримання жилі приміщення для сімей осіб, визначених пунктами 2 - 5 частини першої статті 10-1 Закону України «Про статус ветеранів війни, гарантії їх соціального захисту», для осіб з інвалідністю I - II групи, яка настала внаслідок поранення, контузії, каліцтва або захворювання, одержаних під час безпосередньої участі в антитерористичній операції, забезпеченні її проведення, здійсненні заходів із забезпечення національної безпеки і оборони, відсічі і стримування збройної агресії Російської Федерації у Донецькій та Луганській областях, забезпеченні їх здійснення, у заходах, необхідних для забезпечення оборони України, захисту безпеки населення та інтересів держави у зв'язку з військовою агресією Російської Федерації проти України, визначених пунктами 11-14 частини другої статті 7 Закону України «Про статус ветеранів війни, гарантії їх соціального захисту», та які потребують поліпшення житлових умов (код 1511040)								
		2027 рік			2028 рік			2029 рік		
		усього	у тому числі: видатки споживання	у тому числі: видатки розвитку	усього	у тому числі: видатки споживання	у тому числі: видатки розвитку	усього	у тому числі: видатки споживання	у тому числі: видатки розвитку
1231920000	Районний бюджет Щастинського району									
1310000000	Обласний бюджет Львівської області									
1330420000	Районний бюджет Дрогобицького району									
1330720000	Районний бюджет Золочівського району									
1331420000	Районний бюджет Самбірського району									
1331820000	Районний бюджет Стрийського району									
1332020000	Районний бюджет Яворівського району									
1332120000	Районний бюджет Львівського району									
1332220000	Районний бюджет Шептицького району									
1410000000	Обласний бюджет Миколаївської області									
1430220000	Районний бюджет Баштанського району									
1430720000	Районний бюджет Вознесенського району									
1431420000	Районний бюджет Миколаївського району									
1431820000	Районний бюджет Первомайського району									
1510000000	Обласний бюджет Одеської області									
1530420000	Районний бюджет Березівського району									
1530520000	Районний бюджет Білгород-Дністровського району									
1530720000	Районний бюджет Болградського району									
1531020000	Районний бюджет Ізмаїльського району									
1531420000	Районний бюджет Подільського району									
1532020000	Районний бюджет Роздільнянського району									
1532720000	Районний бюджет Одеського району									
1610000000	Обласний бюджет Полтавської області									
1631020000	Районний бюджет Кременчуцького району									
1631220000	Районний бюджет Лубенського району									
1631420000	Районний бюджет Миргородського району									
1631920000	Районний бюджет Полтавського району									
1710000000	Обласний бюджет Рівненської області									
1730520000	Районний бюджет Дубенського району									
1731420000	Районний бюджет Рівненського району									
1731620000	Районний бюджет Сарненського району									
1731720000	Районний бюджет Вараського району									
1810000000	Обласний бюджет Сумської області									
1830520000	Районний бюджет Конотопського району									
1831120000	Районний бюджет Охтирського району									
1831320000	Районний бюджет Роменського району									
1831520000	Районний бюджет Сумського району									
1831720000	Районний бюджет Шосткинського району									
1910000000	Обласний бюджет Тернопільської області									
1930920000	Районний бюджет Кременецького району									
1931520000	Районний бюджет Тернопільського району									
1931620000	Районний бюджет Чортківського району									
2010000000	Обласний бюджет Харківської області									
2030420000	Районний бюджет Богодухівського району									
2031420000	Районний бюджет Ізюмського району									
2031720000	Районний бюджет Берестинського району									
2031920000	Районний бюджет Куп'янського району									
2032020000	Районний бюджет Лозівського району									
2032520000	Районний бюджет Харківського району									
2032620000	Районний бюджет Чугуївського району									
2110000000	Обласний бюджет Херсонської області									
2130120000	Районний бюджет Бериславського району									
2130720000	Районний бюджет Генічеського району									
2131220000	Районний бюджет Каховського району									
2131620000	Районний бюджет Скадовського району									
2131920000	Районний бюджет Херсонського району									
2210000000	Обласний бюджет Хмельницької області									
2230820000	Районний бюджет Кам'янець-Подільського району									
2231720000	Районний бюджет Хмельницького району									
2231920000	Районний бюджет Шепетівського району									
2310000000	Обласний бюджет Черкаської області									
2330420000	Районний бюджет Звенигородського району									
2330520000	Районний бюджет Золотоніського району									
2331520000	Районний бюджет Уманського району									
2331720000	Районний бюджет Черкаського району									
2410000000	Обласний бюджет Чернівецької області									
2430120000	Районний бюджет Вижницького району									
2430520000	Районний бюджет Дністровського району									
2431220000	Районний бюджет Чернівецького району									
2510000000	Обласний бюджет Чернігівської області									
2530920000	Районний бюджет Корюківського району									
2531220000	Районний бюджет Ніжинського району									
2531320000	Районний бюджет Новгород-Сіверського району									
2531520000	Районний бюджет Прилуцького району									
2532120000	Районний бюджет Чернігівського району									
2600000000	Бюджет міста Києва									
УСЬОГО		**4 125 616,6**		**4 125 616,6**	**11 298 676,8**		**11 298 676,8**	**16 981 288,7**		**16 981 288,7**

ДОКУМЕНТИ

Код бюджету	Назва місцевого бюджету адміністративно-територіальної одиниці	забезпечення діяльності фахівців із супроводу ветеранів війни та демобілізованих осіб та окремі заходи з підтримки осіб, які захищали незалежність, суверенітет та територіальну цілісність України (код 1511090)								
		2027 рік			2028 рік			2029 рік		
		усього	у тому числі: видатки споживання	у тому числі: видатки розвитку	усього	у тому числі: видатки споживання	у тому числі: видатки розвитку	усього	у тому числі: видатки споживання	у тому числі: видатки розвитку
0210000000	Обласний бюджет Вінницької області									
0230320000	Районний бюджет Вінницького району									
0230420000	Районний бюджет Гайсинського району									
0230520000	Районний бюджет Жмеринського району									
0231220000	Районний бюджет Могилів-Подільського району									
0232220000	Районний бюджет Тульчинського району									
0232320000	Районний бюджет Хмільницького району									
0310000000	Обласний бюджет Волинської області									
0330120000	Районний бюджет Володимирського району									
0330420000	Районний бюджет Камінь-Каширського району									
0330620000	Районний бюджет Ковельського району									
0330820000	Районний бюджет Луцького району									
0410000000	Обласний бюджет Дніпропетровської області									
0430420000	Районний бюджет Дніпровського району									
0430520000	Районний бюджет Криворізького району									
0430920000	Районний бюджет Нікопольського району									
0431020000	Районний бюджет Самарівського району									
0431120000	Районний бюджет Павлоградського району									
0431620000	Районний бюджет Синельниківського району									
0432320000	Районний бюджет Кам'янського району									
0450200000	Бюджет Богданівської сільської територіальної громади									
0457600000	Бюджет Дніпровської міської територіальної громади									
0458400000	Бюджет Павлоградської міської територіальної громади									
0510000000	Обласний бюджет Донецької області									
0530220000	Районний бюджет Бахмутського району									
0530420000	Районний бюджет Волноваського району									
0530820000	Районний бюджет Покровського району									
0531820000	Районний бюджет Краматорського району									
0531920000	Районний бюджет Маріупольського району									
0610000000	Обласний бюджет Житомирської області									
0630320000	Районний бюджет Бердичівського району									
0630820000	Районний бюджет Житомирського району									
0630920000	Районний бюджет Коростенського району									
0631520000	Районний бюджет Звягельського району									
0710000000	Обласний бюджет Закарпатської області									
0730120000	Районний бюджет Берегівського району									
0730720000	Районний бюджет Мукачівського району									
0730920000	Районний бюджет Рахівського району									
0731120000	Районний бюджет Тячівського району									
0731220000	Районний бюджет Ужгородського району									
0731320000	Районний бюджет Хустського району									
0810000000	Обласний бюджет Запорізької області									
0830120000	Районний бюджет Бердянського району									
0830220000	Районний бюджет Василівського району									
0830720000	Районний бюджет Запорізького району									
0831020000	Районний бюджет Мелітопольського району									
0831420000	Районний бюджет Пологівського району									
0910000000	Обласний бюджет Івано-Франківської області									
0930220000	Районний бюджет Верховинського району									
0930620000	Районний бюджет Калуського району									
0930720000	Районний бюджет Коломийського району									
0930820000	Районний бюджет Косівського району									
0930920000	Районний бюджет Надвірнянського району									
0931520000	Районний бюджет Івано-Франківського району									
1010000000	Обласний бюджет Київської області									
1030220000	Районний бюджет Білоцерківського району									
1030420000	Районний бюджет Бориспільського району									
1030620000	Районний бюджет Броварського району									
1030820000	Районний бюджет Вишгородського району									
1031620000	Районний бюджет Обухівського району									
1032420000	Районний бюджет Фастівського району									
1032520000	Районний бюджет Бучанського району									
1056200000	Бюджет Славутицької міської територіальної громади									
1110000000	Обласний бюджет Кіровоградської області									
1130420000	Районний бюджет Голованівського району									
1130820000	Районний бюджет Кропивницького району									
1131420000	Районний бюджет Новоукраїнського району									
1131620000	Районний бюджет Олександрійського району									
1210000000	Обласний бюджет Луганської області									
1231320000	Районний бюджет Сватівського району									
1231620000	Районний бюджет Старобільського району									
1231820000	Районний бюджет Сіверськодонецького району									

Код бюджету	Назва місцевого бюджету адміністративно-територіальної одиниці	надання державної підтримки особам з особливими освітніми потребами (код 2211220)								
		2027 рік			2028 рік			2029 рік		
		усього	у тому числі: видатки споживання	у тому числі: видатки розвитку	усього	у тому числі: видатки споживання	у тому числі: видатки розвитку	усього	у тому числі: видатки споживання	у тому числі: видатки розвитку
0210000000	Обласний бюджет Вінницької області									
0230320000	Районний бюджет Вінницького району									
0230420000	Районний бюджет Гайсинського району									
0230520000	Районний бюджет Жмеринського району									
0231220000	Районний бюджет Могилів-Подільського району									
0232220000	Районний бюджет Тульчинського району									
0232320000	Районний бюджет Хмільницького району									
0310000000	Обласний бюджет Волинської області									
0330120000	Районний бюджет Володимирського району									
0330420000	Районний бюджет Камінь-Каширського району									
0330620000	Районний бюджет Ковельського району									
0330820000	Районний бюджет Луцького району									
0410000000	Обласний бюджет Дніпропетровської області									
0430420000	Районний бюджет Дніпровського району									
0430520000	Районний бюджет Криворізького району									
0430920000	Районний бюджет Нікопольського району									
0431020000	Районний бюджет Самарівського району									
0431120000	Районний бюджет Павлоградського району									
0431620000	Районний бюджет Синельниківського району									
0432320000	Районний бюджет Кам'янського району									
0450200000	Бюджет Богданівської сільської територіальної громади									
0457600000	Бюджет Дніпровської міської територіальної громади									
0458400000	Бюджет Павлоградської міської територіальної громади									
0510000000	Обласний бюджет Донецької області									
0530220000	Районний бюджет Бахмутського району									
0530420000	Районний бюджет Волноваського району									
0530820000	Районний бюджет Покровського району									
0531820000	Районний бюджет Краматорського району									
0531920000	Районний бюджет Маріупольського району									
0610000000	Обласний бюджет Житомирської області									
0630320000	Районний бюджет Бердичівського району									
0630820000	Районний бюджет Житомирського району									
0630920000	Районний бюджет Коростенського району									
0631520000	Районний бюджет Звягельського району									
0710000000	Обласний бюджет Закарпатської області									
0730120000	Районний бюджет Берегівського району									
0730720000	Районний бюджет Мукачівського району									
0730920000	Районний бюджет Рахівського району									
0731120000	Районний бюджет Тячівського району									
0731220000	Районний бюджет Ужгородського району									
0731320000	Районний бюджет Хустського району									
0810000000	Обласний бюджет Запорізької області									
0830120000	Районний бюджет Бердянського району									
0830220000	Районний бюджет Василівського району									
0830720000	Районний бюджет Запорізького району									
0831020000	Районний бюджет Мелітопольського району									
0831420000	Районний бюджет Пологівського району									
0910000000	Обласний бюджет Івано-Франківської області									
0930220000	Районний бюджет Верховинського району									
0930620000	Районний бюджет Калуського району									
0930720000	Районний бюджет Коломийського району									
0930820000	Районний бюджет Косівського району									
0930920000	Районний бюджет Надвірнянського району									
0931520000	Районний бюджет Івано-Франківського району									
1010000000	Обласний бюджет Київської області									
1030220000	Районний бюджет Білоцерківського району									
1030420000	Районний бюджет Бориспільського району									
1030620000	Районний бюджет Броварського району									
1030820000	Районний бюджет Вишгородського району									
1031620000	Районний бюджет Обухівського району									
1032420000	Районний бюджет Фастівського району									
1032520000	Районний бюджет Бучанського району									
1056200000	Бюджет Славутицької міської територіальної громади									
1110000000	Обласний бюджет Кіровоградської області									
1130420000	Районний бюджет Голованівського району									
1130820000	Районний бюджет Кропивницького району									
1131420000	Районний бюджет Новоукраїнського району									
1131620000	Районний бюджет Олександрійського району									
1210000000	Обласний бюджет Луганської області									
1231320000	Районний бюджет Сватівського району									
1231620000	Районний бюджет Старобільського району									
1231820000	Районний бюджет Сіверськодонецького району									

Код бюджету	Назва місцевого бюджету адміністративно-територіальної одиниці	забезпечення діяльності фахівців із супроводу ветеранів війни та демобілізованих осіб та окремі заходи з підтримки осіб, які захищали незалежність, суверенітет та територіальну цілісність України (код 1511090)								
		2027 рік			2028 рік			2029 рік		
		усього	у тому числі: видатки споживання	у тому числі: видатки розвитку	усього	у тому числі: видатки споживання	у тому числі: видатки розвитку	усього	у тому числі: видатки споживання	у тому числі: видатки розвитку
1231920000	Районний бюджет Щастинського району									
1310000000	Обласний бюджет Львівської області									
1330420000	Районний бюджет Дрогобицького району									
1330720000	Районний бюджет Золочівського району									
1331420000	Районний бюджет Самбірського району									
1331820000	Районний бюджет Стрийського району									
1332020000	Районний бюджет Яворівського району									
1332120000	Районний бюджет Львівського району									
1332220000	Районний бюджет Шептицького району									
1410000000	Обласний бюджет Миколаївської області									
1430220000	Районний бюджет Баштанського району									
1430720000	Районний бюджет Вознесенського району									
1431420000	Районний бюджет Миколаївського району									
1431820000	Районний бюджет Первомайського району									
1510000000	Обласний бюджет Одеської області									
1530420000	Районний бюджет Березівського району									
1530520000	Районний бюджет Білгород-Дністровського району									
1530720000	Районний бюджет Болградського району									
1531020000	Районний бюджет Ізмаїльського району									
1531420000	Районний бюджет Подільського району									
1532020000	Районний бюджет Роздільнянського району									
1532720000	Районний бюджет Одеського району									
1610000000	Обласний бюджет Полтавської області									
1631020000	Районний бюджет Кременчуцького району									
1631220000	Районний бюджет Лубенського району									
1631420000	Районний бюджет Миргородського району									
1631920000	Районний бюджет Полтавського району									
1710000000	Обласний бюджет Рівненської області									
1730520000	Районний бюджет Дубенського району									
1731420000	Районний бюджет Рівненського району									
1731620000	Районний бюджет Сарненського району									
1731720000	Районний бюджет Вараського району									
1810000000	Обласний бюджет Сумської області									
1830520000	Районний бюджет Конотопського району									
1831120000	Районний бюджет Охтирського району									
1831320000	Районний бюджет Роменського району									
1831520000	Районний бюджет Сумського району									
1831720000	Районний бюджет Шосткинського району									
1910000000	Обласний бюджет Тернопільської області									
1930920000	Районний бюджет Кременецького району									
1931520000	Районний бюджет Тернопільського району									
1931620000	Районний бюджет Чортківського району									
2010000000	Обласний бюджет Харківської області									
2030420000	Районний бюджет Богодухівського району									
2031420000	Районний бюджет Ізюмського району									
2031720000	Районний бюджет Берестинського району									
2031920000	Районний бюджет Куп'янського району									
2032020000	Районний бюджет Лозівського району									
2032520000	Районний бюджет Харківського району									
2032620000	Районний бюджет Чугуївського району									
2110000000	Обласний бюджет Херсонської області									
2130120000	Районний бюджет Бериславського району									
2130720000	Районний бюджет Генічеського району									
2131220000	Районний бюджет Каховського району									
2131620000	Районний бюджет Скадовського району									
2131920000	Районний бюджет Херсонського району									
2210000000	Обласний бюджет Хмельницької області									
2230820000	Районний бюджет Кам'янець-Подільського району									
2231720000	Районний бюджет Хмельницького району									
2231920000	Районний бюджет Шепетівського району									
2310000000	Обласний бюджет Черкаської області									
2330420000	Районний бюджет Звенигородського району									
2330520000	Районний бюджет Золотоніського району									
2331520000	Районний бюджет Уманського району									
2331720000	Районний бюджет Черкаського району									
2410000000	Обласний бюджет Чернівецької області									
2430120000	Районний бюджет Вижницького району									
2430520000	Районний бюджет Дністровського району									
2431220000	Районний бюджет Чернівецького району									
2510000000	Обласний бюджет Чернігівської області									
2530920000	Районний бюджет Корюківського району									
2531220000	Районний бюджет Ніжинського району									
2531320000	Районний бюджет Новгород-Сіверського району									
2531520000	Районний бюджет Прилуцького району									
2532120000	Районний бюджет Чернігівського району									
2600000000	Бюджет міста Києва									
	УСЬОГО	**3 198 167,8**	**3 198 167,8**		**3 455 154,0**	**3 455 154,0**		**3 683 498,1**	**3 683 498,1**	

Код бюджету	Назва місцевого бюджету адміністративно-територіальної одиниці	надання державної підтримки особам з особливими освітніми потребами (код 2211220)								
		2027 рік			2028 рік			2029 рік		
		усього	у тому числі: видатки споживання	у тому числі: видатки розвитку	усього	у тому числі: видатки споживання	у тому числі: видатки розвитку	усього	у тому числі: видатки споживання	у тому числі: видатки розвитку
1231920000	Районний бюджет Щастинського району									
1310000000	Обласний бюджет Львівської області									
1330420000	Районний бюджет Дрогобицького району									
1330720000	Районний бюджет Золочівського району									
1331420000	Районний бюджет Самбірського району									
1331820000	Районний бюджет Стрийського району									
1332020000	Районний бюджет Яворівського району									
1332120000	Районний бюджет Львівського району									
1332220000	Районний бюджет Шептицького району									
1410000000	Обласний бюджет Миколаївської області									
1430220000	Районний бюджет Баштанського району									
1430720000	Районний бюджет Вознесенського району									
1431420000	Районний бюджет Миколаївського району									
1431820000	Районний бюджет Первомайського району									
1510000000	Обласний бюджет Одеської області									
1530420000	Районний бюджет Березівського району									
1530520000	Районний бюджет Білгород-Дністровського району									
1530720000	Районний бюджет Болградського району									
1531020000	Районний бюджет Ізмаїльського району									
1531420000	Районний бюджет Подільського району									
1532020000	Районний бюджет Роздільнянського району									
1532720000	Районний бюджет Одеського району									
1610000000	Обласний бюджет Полтавської області									
1631020000	Районний бюджет Кременчуцького району									
1631220000	Районний бюджет Лубенського району									
1631420000	Районний бюджет Миргородського району									
1631920000	Районний бюджет Полтавського району									
1710000000	Обласний бюджет Рівненської області									
1730520000	Районний бюджет Дубенського району									
1731420000	Районний бюджет Рівненського району									
1731620000	Районний бюджет Сарненського району									
1731720000	Районний бюджет Вараського району									
1810000000	Обласний бюджет Сумської області									
1830520000	Районний бюджет Конотопського району									
1831120000	Районний бюджет Охтирського району									
1831320000	Районний бюджет Роменського району									
1831520000	Районний бюджет Сумського району									
1831720000	Районний бюджет Шосткинського району									
1910000000	Обласний бюджет Тернопільської області									
1930920000	Районний бюджет Кременецького району									
1931520000	Районний бюджет Тернопільського району									
1931620000	Районний бюджет Чортківського району									
2010000000	Обласний бюджет Харківської області									
2030420000	Районний бюджет Богодухівського району									
2031420000	Районний бюджет Ізюмського району									
2031720000	Районний бюджет Берестинського району									
2031920000	Районний бюджет Куп'янського району									
2032020000	Районний бюджет Лозівського району									
2032520000	Районний бюджет Харківського району									
2032620000	Районний бюджет Чугуївського району									
2110000000	Обласний бюджет Херсонської області									
2130120000	Районний бюджет Бериславського району									
2130720000	Районний бюджет Генічеського району									
2131220000	Районний бюджет Каховського району									
2131620000	Районний бюджет Скадовського району									
2131920000	Районний бюджет Херсонського району									
2210000000	Обласний бюджет Хмельницької області									
2230820000	Районний бюджет Кам'янець-Подільського району									
2231720000	Районний бюджет Хмельницького району									
2231920000	Районний бюджет Шепетівського району									
2310000000	Обласний бюджет Черкаської області									
2330420000	Районний бюджет Звенигородського району									
2330520000	Районний бюджет Золотоніського району									
2331520000	Районний бюджет Уманського району									
2331720000	Районний бюджет Черкаського району									
2410000000	Обласний бюджет Чернівецької області									
2430120000	Районний бюджет Вижницького району									
2430520000	Районний бюджет Дністровського району									
2431220000	Районний бюджет Чернівецького району									
2510000000	Обласний бюджет Чернігівської області									
2530920000	Районний бюджет Корюківського району									
2531220000	Районний бюджет Ніжинського району									
2531320000	Районний бюджет Новгород-Сіверського району									
2531520000	Районний бюджет Прилуцького району									
2532120000	Районний бюджет Чернігівського району									
2600000000	Бюджет міста Києва									
	УСЬОГО	**495 368,1**	**495 368,1**		**538 437,4**	**538 437,4**		**576 700,4**	**576 700,4**	

ДОКУМЕНТИ

Код бюджету	Назва місцевого бюджету адміністративно-територіальної одиниці	забезпечення харчуванням учнів закладів загальної середньої освіти (код 2211360)								
		2027 рік			2028 рік			2029 рік		
		усього	у тому числі: видатки споживання	у тому числі: видатки розвитку	усього	у тому числі: видатки споживання	у тому числі: видатки розвитку	усього	у тому числі: видатки споживання	у тому числі: видатки розвитку
0210000000	Обласний бюджет Вінницької області									
0230320000	Районний бюджет Вінницького району									
0230420000	Районний бюджет Гайсинського району									
0230520000	Районний бюджет Жмеринського району									
0231220000	Районний бюджет Могилів-Подільського району									
0232220000	Районний бюджет Тульчинського району									
0232320000	Районний бюджет Хмільницького району									
0310000000	Обласний бюджет Волинської області									
0330120000	Районний бюджет Володимирського району									
0330420000	Районний бюджет Камінь-Каширського району									
0330620000	Районний бюджет Ковельського району									
0330820000	Районний бюджет Луцького району									
0410000000	Обласний бюджет Дніпропетровської області									
0430420000	Районний бюджет Дніпровського району									
0430520000	Районний бюджет Криворізького району									
0430920000	Районний бюджет Нікопольського району									
0431020000	Районний бюджет Самарівського району									
0431120000	Районний бюджет Павлоградського району									
0431620000	Районний бюджет Синельниківського району									
0432320000	Районний бюджет Кам'янського району									
0450200000	Бюджет Богданівської сільської територіальної громади									
0457600000	Бюджет Дніпровської міської територіальної громади									
0458400000	Бюджет Павлоградської міської територіальної громади									
0510000000	Обласний бюджет Донецької області									
0530220000	Районний бюджет Бахмутського району									
0530420000	Районний бюджет Волноваського району									
0530820000	Районний бюджет Покровського району									
0531820000	Районний бюджет Краматорського району									
0531920000	Районний бюджет Маріупольського району									
0610000000	Обласний бюджет Житомирської області									
0630320000	Районний бюджет Бердичівського району									
0630820000	Районний бюджет Житомирського району									
0630920000	Районний бюджет Коростенського району									
0631520000	Районний бюджет Звягельського району									
0710000000	Обласний бюджет Закарпатської області									
0730120000	Районний бюджет Берегівського району									
0730720000	Районний бюджет Мукачівського району									
0730920000	Районний бюджет Рахівського району									
0731120000	Районний бюджет Тячівського району									
0731220000	Районний бюджет Ужгородського району									
0731320000	Районний бюджет Хустського району									
0810000000	Обласний бюджет Запорізької області									
0830120000	Районний бюджет Бердянського району									
0830220000	Районний бюджет Василівського району									
0830720000	Районний бюджет Запорізького району									
0831020000	Районний бюджет Мелітопольського району									
0831420000	Районний бюджет Пологівського району									
0910000000	Обласний бюджет Івано-Франківської області									
0930220000	Районний бюджет Верховинського району									
0930620000	Районний бюджет Калуського району									
0930720000	Районний бюджет Коломийського району									
0930820000	Районний бюджет Косівського району									
0930920000	Районний бюджет Надвірнянського району									
0931520000	Районний бюджет Івано-Франківського району									
1010000000	Обласний бюджет Київської області									
1030220000	Районний бюджет Білоцерківського району									
1030420000	Районний бюджет Бориспільського району									
1030620000	Районний бюджет Броварського району									
1030820000	Районний бюджет Вишгородського району									
1031620000	Районний бюджет Обухівського району									
1032420000	Районний бюджет Фастівського району									
1032520000	Районний бюджет Бучанського району									
1056200000	Бюджет Славутицької міської територіальної громади									
1110000000	Обласний бюджет Кіровоградської області									
1130420000	Районний бюджет Голованівського району									
1130820000	Районний бюджет Кропивницького району									
1131420000	Районний бюджет Новоукраїнського району									
1131620000	Районний бюджет Олександрійського району									
1210000000	Обласний бюджет Луганської області									
1231320000	Районний бюджет Сватівського району									
1231620000	Районний бюджет Старобільського району									
1231820000	Районний бюджет Сіверськодонецького району									

Код бюджету	Назва місцевого бюджету адміністративно-територіальної одиниці	здійснення підтримки окремих закладів та заходів у системі охорони здоров'я (код 2311500)								
		2027 рік			2028 рік			2029 рік		
		усього	у тому числі: видатки споживання	у тому числі: видатки розвитку	усього	у тому числі: видатки споживання	у тому числі: видатки розвитку	усього	у тому числі: видатки споживання	у тому числі: видатки розвитку
0210000000	Обласний бюджет Вінницької області	**49 610,9**	49 610,9		**52 974,6**	52 974,6		**55 967,6**	55 967,6	
0230320000	Районний бюджет Вінницького району									
0230420000	Районний бюджет Гайсинського району									
0230520000	Районний бюджет Жмеринського району									
0231220000	Районний бюджет Могилів-Подільського району									
0232220000	Районний бюджет Тульчинського району									
0232320000	Районний бюджет Хмільницького району									
0310000000	Обласний бюджет Волинської області	**33 955,0**	33 955,0		**36 267,2**	36 267,2		**38 324,8**	38 324,8	
0330120000	Районний бюджет Володимирського району									
0330420000	Районний бюджет Камінь-Каширського району									
0330620000	Районний бюджет Ковельського району									
0330820000	Районний бюджет Луцького району									
0410000000	Обласний бюджет Дніпропетровської області	**114 696,4**	114 696,4		**122 866,5**	122 866,5		**130 136,2**	130 136,2	
0430420000	Районний бюджет Дніпровського району									
0430520000	Районний бюджет Криворізького району									
0430920000	Районний бюджет Нікопольського району									
0431020000	Районний бюджет Самарівського району									
0431120000	Районний бюджет Павлоградського району									
0431620000	Районний бюджет Синельниківського району									
0432320000	Районний бюджет Кам'янського району									
0450200000	Бюджет Богданівської сільської територіальної громади									
0457600000	Бюджет Дніпровської міської територіальної громади									
0458400000	Бюджет Павлоградської міської територіальної громади									
0510000000	Обласний бюджет Донецької області	**12 905,0**	12 905,0		**13 820,4**	13 820,4		**14 635,0**	14 635,0	
0530220000	Районний бюджет Бахмутського району									
0530420000	Районний бюджет Волноваського району									
0530820000	Районний бюджет Покровського району									
0531820000	Районний бюджет Краматорського району									
0531920000	Районний бюджет Маріупольського району									
0610000000	Обласний бюджет Житомирської області	**34 294,7**	34 294,7		**36 522,1**	36 522,1		**38 504,4**	38 504,4	
0630320000	Районний бюджет Бердичівського району									
0630820000	Районний бюджет Житомирського району									
0630920000	Районний бюджет Коростенського району									
0631520000	Районний бюджет Звягельського району									
0710000000	Обласний бюджет Закарпатської області	**24 988,8**	24 988,8		**26 705,1**	26 705,1		**28 231,9**	28 231,9	
0730120000	Районний бюджет Берегівського району									
0730720000	Районний бюджет Мукачівського району									
0730920000	Районний бюджет Рахівського району									
0731120000	Районний бюджет Тячівського району									
0731220000	Районний бюджет Ужгородського району									
0731320000	Районний бюджет Хустського району									
0810000000	Обласний бюджет Запорізької області	**68 997,7**	68 997,7		**74 085,4**	74 085,4		**78 610,9**	78 610,9	
0830120000	Районний бюджет Бердянського району									
0830220000	Районний бюджет Василівського району									
0830720000	Районний бюджет Запорізького району									
0831020000	Районний бюджет Мелітопольського району									
0831420000	Районний бюджет Пологівського району									
0910000000	Обласний бюджет Івано-Франківської області	**34 329,3**	34 329,3		**36 726,0**	36 726,0		**38 859,0**	38 859,0	
0930220000	Районний бюджет Верховинського району									
0930620000	Районний бюджет Калуського району									
0930720000	Районний бюджет Коломийського району									
0930820000	Районний бюджет Косівського району									
0930920000	Районний бюджет Надвірнянського району									
0931520000	Районний бюджет Івано-Франківського району									
1010000000	Обласний бюджет Київської області	**61 418,2**	61 418,2		**65 652,2**	65 652,2		**69 420,1**	69 420,1	
1030220000	Районний бюджет Білоцерківського району									
1030420000	Районний бюджет Бориспільського району									
1030620000	Районний бюджет Броварського району									
1030820000	Районний бюджет Вишгородського району									
1031620000	Районний бюджет Обухівського району									
1032420000	Районний бюджет Фастівського району									
1032520000	Районний бюджет Бучанського району									
1056200000	Бюджет Славутицької міської територіальної громади									
1110000000	Обласний бюджет Кіровоградської області	**32 252,0**	32 252,0		**34 534,6**	34 534,6		**36 565,7**	36 565,7	
1130420000	Районний бюджет Голованівського району									
1130820000	Районний бюджет Кропивницького району									
1131420000	Районний бюджет Новоукраїнського району									
1131620000	Районний бюджет Олександрійського району									
1210000000	Обласний бюджет Луганської області									
1231320000	Районний бюджет Сватівського району									
1231620000	Районний бюджет Старобільського району									
1231820000	Районний бюджет Сіверськодонецького району									

Код бюджету	Назва місцевого бюджету адміністративно-територіальної одиниці	забезпечення харчуванням учнів закладів загальної середньої освіти (код 2211360)								
		2027 рік			2028 рік			2029 рік		
		усього	у тому числі: видатки споживання	у тому числі: видатки розвитку	усього	у тому числі: видатки споживання	у тому числі: видатки розвитку	усього	у тому числі: видатки споживання	у тому числі: видатки розвитку
1231920000	Районний бюджет Щастинського району									
1310000000	Обласний бюджет Львівської області									
1330420000	Районний бюджет Дрогобицького району									
1330720000	Районний бюджет Золочівського району									
1331420000	Районний бюджет Самбірського району									
1331820000	Районний бюджет Стрийського району									
1332020000	Районний бюджет Яворівського району									
1332120000	Районний бюджет Львівського району									
1332220000	Районний бюджет Шептицького району									
1410000000	Обласний бюджет Миколаївської області									
1430220000	Районний бюджет Баштанського району									
1430720000	Районний бюджет Вознесенського району									
1431420000	Районний бюджет Миколаївського району									
1431820000	Районний бюджет Первомайського району									
1510000000	Обласний бюджет Одеської області									
1530420000	Районний бюджет Березівського району									
1530520000	Районний бюджет Білгород-Дністровського району									
1530720000	Районний бюджет Болградського району									
1531020000	Районний бюджет Ізмаїльського району									
1531420000	Районний бюджет Подільського району									
1532020000	Районний бюджет Роздільнянського району									
1532720000	Районний бюджет Одеського району									
1610000000	Обласний бюджет Полтавської області									
1631020000	Районний бюджет Кременчуцького району									
1631220000	Районний бюджет Лубенського району									
1631420000	Районний бюджет Миргородського району									
1631920000	Районний бюджет Полтавського району									
1710000000	Обласний бюджет Рівненської області									
1730520000	Районний бюджет Дубенського району									
1731420000	Районний бюджет Рівненського району									
1731620000	Районний бюджет Сарненського району									
1731720000	Районний бюджет Вараського району									
1810000000	Обласний бюджет Сумської області									
1830520000	Районний бюджет Конотопського району									
1831120000	Районний бюджет Охтирського району									
1831320000	Районний бюджет Роменського району									
1831520000	Районний бюджет Сумського району									
1831720000	Районний бюджет Шосткинського району									
1910000000	Обласний бюджет Тернопільської області									
1930920000	Районний бюджет Кременецького району									
1931520000	Районний бюджет Тернопільського району									
1931620000	Районний бюджет Чортківського району									
2010000000	Обласний бюджет Харківської області									
2030420000	Районний бюджет Богодухівського району									
2031420000	Районний бюджет Ізюмського району									
2031720000	Районний бюджет Берестинського району									
2031920000	Районний бюджет Куп'янського району									
2032020000	Районний бюджет Лозівського району									
2032520000	Районний бюджет Харківського району									
2032620000	Районний бюджет Чугуївського району									
2110000000	Обласний бюджет Херсонської області									
2130120000	Районний бюджет Бериславського району									
2130720000	Районний бюджет Генічеського району									
2131220000	Районний бюджет Каховського району									
2131620000	Районний бюджет Скадовського району									
2131920000	Районний бюджет Херсонського району									
2210000000	Обласний бюджет Хмельницької області									
2230820000	Районний бюджет Кам'янець-Подільського району									
2231720000	Районний бюджет Хмельницького району									
2231920000	Районний бюджет Шепетівського району									
2310000000	Обласний бюджет Черкаської області									
2330420000	Районний бюджет Звенигородського району									
2330520000	Районний бюджет Золотоніського району									
2331520000	Районний бюджет Уманського району									
2331720000	Районний бюджет Черкаського району									
2410000000	Обласний бюджет Чернівецької області									
2430120000	Районний бюджет Вижницького району									
2430520000	Районний бюджет Дністровського району									
2431220000	Районний бюджет Чернівецького району									
2510000000	Обласний бюджет Чернігівської області									
2530920000	Районний бюджет Корюківського району									
2531220000	Районний бюджет Ніжинського району									
2531320000	Районний бюджет Новгород-Сіверського району									
2531520000	Районний бюджет Прилуцького району									
2532120000	Районний бюджет Чернігівського району									
2600000000	Бюджет міста Києва									
УСЬОГО		**14 388 275,2**	**14 388 275,2**		**14 388 275,2**	**14 388 275,2**		**14 388 275,2**	**14 388 275,2**	

Код бюджету	Назва місцевого бюджету адміністративно-територіальної одиниці	здійснення підтримки окремих закладів та заходів у системі охорони здоров'я (код 2311500)								
		2027 рік			2028 рік			2029 рік		
		усього	у тому числі: видатки споживання	у тому числі: видатки розвитку	усього	у тому числі: видатки споживання	у тому числі: видатки розвитку	усього	у тому числі: видатки споживання	у тому числі: видатки розвитку
1231920000	Районний бюджет Щастинського району									
1310000000	Обласний бюджет Львівської області	**74 412,5**	74 412,5		**79 709,7**	79 709,7		**84 423,3**	84 423,3	
1330420000	Районний бюджет Дрогобицького району									
1330720000	Районний бюджет Золочівського району									
1331420000	Районний бюджет Самбірського району									
1331820000	Районний бюджет Стрийського району									
1332020000	Районний бюджет Яворівського району									
1332120000	Районний бюджет Львівського району									
1332220000	Районний бюджет Шептицького району									
1410000000	Обласний бюджет Миколаївської області	**31 827,5**	31 827,5		**34 027,9**	34 027,9		**35 985,9**	35 985,9	
1430220000	Районний бюджет Баштанського району									
1430720000	Районний бюджет Вознесенського району									
1431420000	Районний бюджет Миколаївського району									
1431820000	Районний бюджет Первомайського району									
1510000000	Обласний бюджет Одеської області	**72 069,6**	72 069,6		**77 174,6**	77 174,6		**81 716,6**	81 716,6	
1530420000	Районний бюджет Березівського району									
1530520000	Районний бюджет Білгород-Дністровського району									
1530720000	Районний бюджет Болградського району									
1531020000	Районний бюджет Ізмаїльського району									
1531420000	Районний бюджет Подільського району									
1532020000	Районний бюджет Роздільнянського району									
1532720000	Районний бюджет Одеського району									
1610000000	Обласний бюджет Полтавської області	**48 457,9**	48 457,9		**51 781,6**	51 781,6		**54 739,7**	54 739,7	
1631020000	Районний бюджет Кременчуцького району									
1631220000	Районний бюджет Лубенського району									
1631420000	Районний бюджет Миргородського району									
1631920000	Районний бюджет Полтавського району									
1710000000	Обласний бюджет Рівненської області	**43 488,3**	43 488,3		**46 507,9**	46 507,9		**49 193,9**	49 193,9	
1730520000	Районний бюджет Дубенського району									
1731420000	Районний бюджет Рівненського району									
1731620000	Районний бюджет Сарненського району									
1731720000	Районний бюджет Вараського району									
1810000000	Обласний бюджет Сумської області	**1 919,1**	1 919,1		**2 058,0**	2 058,0		**2 181,3**	2 181,3	
1830520000	Районний бюджет Конотопського району									
1831120000	Районний бюджет Охтирського району									
1831320000	Районний бюджет Роменського району									
1831520000	Районний бюджет Сумського району									
1831720000	Районний бюджет Шосткинського району									
1910000000	Обласний бюджет Тернопільської області	**32 927,7**	32 927,7		**35 234,3**	35 234,3		**37 286,7**	37 286,7	
1930920000	Районний бюджет Кременецького району									
1931520000	Районний бюджет Тернопільського району									
1931620000	Районний бюджет Чортківського району									
2010000000	Обласний бюджет Харківської області	**100 618,5**	100 618,5		**107 739,9**	107 739,9		**114 077,1**	114 077,1	
2030420000	Районний бюджет Богодухівського району									
2031420000	Районний бюджет Ізюмського району									
2031720000	Районний бюджет Берестинського району									
2031920000	Районний бюджет Куп'янського району									
2032020000	Районний бюджет Лозівського району									
2032520000	Районний бюджет Харківського району									
2032620000	Районний бюджет Чугуївського району									
2110000000	Обласний бюджет Херсонської області	**17 856,4**	17 856,4		**19 125,7**	19 125,7		**20 255,2**	20 255,2	
2130120000	Районний бюджет Бериславського району									
2130720000	Районний бюджет Генічеського району									
2131220000	Районний бюджет Каховського району									
2131620000	Районний бюджет Скадовського району									
2131920000	Районний бюджет Херсонського району									
2210000000	Обласний бюджет Хмельницької області	**41 735,7**	41 735,7		**44 759,5**	44 759,5		**47 449,7**	47 449,7	
2230820000	Районний бюджет Кам'янець-Подільського району									
2231720000	Районний бюджет Хмельницького району									
2231920000	Районний бюджет Шепетівського району									
2310000000	Обласний бюджет Черкаської області	**21 811,1**	21 811,1		**23 371,1**	23 371,1		**24 759,2**	24 759,2	
2330420000	Районний бюджет Звенигородського району									
2330520000	Районний бюджет Золотоніського району									
2331520000	Районний бюджет Уманського району									
2331720000	Районний бюджет Черкаського району									
2410000000	Обласний бюджет Чернівецької області	**28 077,2**	28 077,2		**30 025,2**	30 025,2		**31 758,6**	31 758,6	
2430120000	Районний бюджет Вижницького району									
2430520000	Районний бюджет Дністровського району									
2431220000	Районний бюджет Чернівецького району									
2510000000	Обласний бюджет Чернігівської області	**31 084,8**	31 084,8		**33 280,0**	33 280,0		**35 233,0**	35 233,0	
2530920000	Районний бюджет Корюківського району									
2531220000	Районний бюджет Ніжинського району									
2531320000	Районний бюджет Новгород-Сіверського району									
2531520000	Районний бюджет Прилуцького району									
2532120000	Районний бюджет Чернігівського району									
2600000000	Бюджет міста Києва	**110 980,3**	110 980,3		**118 789,6**	118 789,6		**125 738,3**	125 738,3	
УСЬОГО		**1 124 714,6**	**1 124 714,6**		**1 203 739,1**	**1 203 739,1**		**1 274 054,1**	**1 274 054,1**	

ДОКУМЕНТИ

Код бюджету	Назва місцевого бюджету адміністративно-територіальної одиниці	проектні, будівельно-ремонтні роботи, придбання житла та приміщень для розвитку сімейних та інших форм виховання, наближених до сімейних, підтримку малих групових будинків та забезпечення житлом дітей-сиріт, дітей, позбавлених батьківського піклування, осіб з їх числа (код 2511180)								
		2027 рік			2028 рік			2029 рік		
		усього	у тому числі: видатки споживання	у тому числі: видатки розвитку	усього	у тому числі: видатки споживання	у тому числі: видатки розвитку	усього	у тому числі: видатки споживання	у тому числі: видатки розвитку
0210000000	Обласний бюджет Вінницької області	**1 339,5**	1 339,5		**1 614,1**	1 614,1		**1 892,2**	1 892,2	
0230320000	Районний бюджет Вінницького району									
0230420000	Районний бюджет Гайсинського району									
0230520000	Районний бюджет Жмеринського району									
0231220000	Районний бюджет Могилів-Подільського району									
0232220000	Районний бюджет Тульчинського району									
0232320000	Районний бюджет Хмільницького району									
0310000000	Обласний бюджет Волинської області									
0330120000	Районний бюджет Володимирського району									
0330420000	Районний бюджет Камінь-Каширського району									
0330620000	Районний бюджет Ковельського району									
0330820000	Районний бюджет Луцького району									
0410000000	Обласний бюджет Дніпропетровської області	**8 738,6**	8 738,6		**8 398,3**	8 398,3		**8 896,6**	8 896,6	
0430420000	Районний бюджет Дніпровського району									
0430520000	Районний бюджет Криворізького району									
0430920000	Районний бюджет Нікопольського району									
0431020000	Районний бюджет Самарівського району									
0431120000	Районний бюджет Павлоградського району									
0431620000	Районний бюджет Синельниківського району									
0432320000	Районний бюджет Кам'янського району									
0450200000	Бюджет Богданівської сільської територіальної громади									
0457600000	Бюджет Дніпровської міської територіальної громади									
0458400000	Бюджет Павлоградської міської територіальної громади									
0510000000	Обласний бюджет Донецької області									
0530220000	Районний бюджет Бахмутського району									
0530420000	Районний бюджет Волноваського району									
0530820000	Районний бюджет Покровського району									
0531820000	Районний бюджет Краматорського району									
0531920000	Районний бюджет Маріупольського району									
0610000000	Обласний бюджет Житомирської області									
0630320000	Районний бюджет Бердичівського району									
0630820000	Районний бюджет Житомирського району									
0630920000	Районний бюджет Коростенського району									
0631520000	Районний бюджет Звягельського району									
0710000000	Обласний бюджет Закарпатської області									
0730120000	Районний бюджет Берегівського району									
0730720000	Районний бюджет Мукачівського району									
0730920000	Районний бюджет Рахівського району									
0731120000	Районний бюджет Тячівського району									
0731220000	Районний бюджет Ужгородського району									
0731320000	Районний бюджет Хустського району									
0810000000	Обласний бюджет Запорізької області									
0830120000	Районний бюджет Бердянського району									
0830220000	Районний бюджет Василівського району									
0830720000	Районний бюджет Запорізького району									
0831020000	Районний бюджет Мелітопольського району									
0831420000	Районний бюджет Пологівського району									
0910000000	Обласний бюджет Івано-Франківської області									
0930220000	Районний бюджет Верховинського району									
0930620000	Районний бюджет Калуського району									
0930720000	Районний бюджет Коломийського району									
0930820000	Районний бюджет Косівського району									
0930920000	Районний бюджет Надвірнянського району									
0931520000	Районний бюджет Івано-Франківського району									
1010000000	Обласний бюджет Київської області									
1030220000	Районний бюджет Білоцерківського району									
1030420000	Районний бюджет Бориспільського району									
1030620000	Районний бюджет Броварського району									
1030820000	Районний бюджет Вишгородського району									
1031620000	Районний бюджет Обухівського району									
1032420000	Районний бюджет Фастівського району									
1032520000	Районний бюджет Бучанського району									
1056200000	Бюджет Славутицької міської територіальної громади									
1110000000	Обласний бюджет Кіровоградської області									
1130420000	Районний бюджет Голованівського району									
1130820000	Районний бюджет Кропивницького району									
1131420000	Районний бюджет Новоукраїнського району									
1131620000	Районний бюджет Олександрійського району									
1210000000	Обласний бюджет Луганської області	**1 266,3**	1 266,3		**1 516,1**	1 516,1		**1 732,3**	1 732,3	
1231320000	Районний бюджет Сватівського району									
1231620000	Районний бюджет Старобільського району									
1231820000	Районний бюджет Сіверськодонецького району									

Код бюджету	Назва місцевого бюджету адміністративно-територіальної одиниці	забезпечення окремих видатків районних рад, спрямованих на виконання їх повноважень (код 3121040)								
		2027 рік			2028 рік			2029 рік		
		усього	у тому числі: видатки споживання	у тому числі: видатки розвитку	усього	у тому числі: видатки споживання	у тому числі: видатки розвитку	усього	у тому числі: видатки споживання	у тому числі: видатки розвитку
0210000000	Обласний бюджет Вінницької області									
0230320000	Районний бюджет Вінницького району	**1 600,1**	1 600,1		**1 739,4**	1 739,4		**1 862,8**	1 862,8	
0230420000	Районний бюджет Гайсинського району	**1 600,2**	1 600,2		**1 739,3**	1 739,3		**1 862,8**	1 862,8	
0230520000	Районний бюджет Жмеринського району	**1 600,1**	1 600,1		**1 739,4**	1 739,4		**1 862,8**	1 862,8	
0231220000	Районний бюджет Могилів-Подільського району	**1 600,2**	1 600,2		**1 739,3**	1 739,3		**1 862,8**	1 862,8	
0232220000	Районний бюджет Тульчинського району	**1 600,1**	1 600,1		**1 739,4**	1 739,4		**1 862,8**	1 862,8	
0232320000	Районний бюджет Хмільницького району	**1 600,1**	1 600,1		**1 739,3**	1 739,3		**1 862,9**	1 862,9	
0310000000	Обласний бюджет Волинської області									
0330120000	Районний бюджет Володимирського району	**1 600,1**	1 600,1		**1 739,4**	1 739,4		**1 862,8**	1 862,8	
0330420000	Районний бюджет Камінь-Каширського району	**1 600,2**	1 600,2		**1 739,3**	1 739,3		**1 862,8**	1 862,8	
0330620000	Районний бюджет Ковельського району	**1 600,1**	1 600,1		**1 739,4**	1 739,4		**1 862,8**	1 862,8	
0330820000	Районний бюджет Луцького району	**1 600,1**	1 600,1		**1 739,3**	1 739,3		**1 862,9**	1 862,9	
0410000000	Обласний бюджет Дніпропетровської області									
0430420000	Районний бюджет Дніпровського району	**1 600,1**	1 600,1		**1 739,4**	1 739,4		**1 862,8**	1 862,8	
0430520000	Районний бюджет Криворізького району	**1 600,1**	1 600,1		**1 739,4**	1 739,4		**1 862,8**	1 862,8	
0430920000	Районний бюджет Нікопольського району	**1 600,1**	1 600,1		**1 739,3**	1 739,3		**1 862,9**	1 862,9	
0431020000	Районний бюджет Самарівського району	**1 600,2**	1 600,2		**1 739,3**	1 739,3		**1 862,8**	1 862,8	
0431120000	Районний бюджет Павлоградського району	**1 600,1**	1 600,1		**1 739,4**	1 739,4		**1 862,8**	1 862,8	
0431620000	Районний бюджет Синельниківського району	**1 600,2**	1 600,2		**1 739,3**	1 739,3		**1 862,8**	1 862,8	
0432320000	Районний бюджет Кам'янського району	**1 600,2**	1 600,2		**1 739,3**	1 739,3		**1 862,8**	1 862,8	
0450200000	Бюджет Богданівської сільської територіальної громади									
0457600000	Бюджет Дніпровської міської територіальної громади									
0458400000	Бюджет Павлоградської міської територіальної громади									
0510000000	Обласний бюджет Донецької області									
0530220000	Районний бюджет Бахмутського району	**1 600,1**	1 600,1		**1 739,4**	1 739,4		**1 862,8**	1 862,8	
0530420000	Районний бюджет Волноваського району	**1 600,1**	1 600,1		**1 739,4**	1 739,4		**1 862,8**	1 862,8	
0530820000	Районний бюджет Покровського району	**1 600,1**	1 600,1		**1 739,4**	1 739,4		**1 862,8**	1 862,8	
0531820000	Районний бюджет Краматорського району	**1 600,1**	1 600,1		**1 739,4**	1 739,4		**1 862,8**	1 862,8	
0531920000	Районний бюджет Маріупольського району	**1 600,1**	1 600,1		**1 739,4**	1 739,4		**1 862,8**	1 862,8	
0610000000	Обласний бюджет Житомирської області									
0630320000	Районний бюджет Бердичівського району	**1 600,1**	1 600,1		**1 739,3**	1 739,3		**1 862,9**	1 862,9	
0630820000	Районний бюджет Житомирського району	**1 600,1**	1 600,1		**1 739,4**	1 739,4		**1 862,9**	1 862,9	
0630920000	Районний бюджет Коростенського району	**1 600,1**	1 600,1		**1 739,4**	1 739,4		**1 862,8**	1 862,8	
0631520000	Районний бюджет Звягельського району	**1 600,2**	1 600,2		**1 739,3**	1 739,3		**1 862,8**	1 862,8	
0710000000	Обласний бюджет Закарпатської області									
0730120000	Районний бюджет Берегівського району	**1 600,1**	1 600,1		**1 739,3**	1 739,3		**1 862,9**	1 862,9	
0730720000	Районний бюджет Мукачівського району	**1 600,1**	1 600,1		**1 739,4**	1 739,4		**1 862,8**	1 862,8	
0730920000	Районний бюджет Рахівського району	**1 600,2**	1 600,2		**1 739,3**	1 739,3		**1 862,8**	1 862,8	
0731120000	Районний бюджет Тячівського району	**1 600,2**	1 600,2		**1 739,3**	1 739,3		**1 862,9**	1 862,9	
0731220000	Районний бюджет Ужгородського району	**1 600,1**	1 600,1		**1 739,4**	1 739,4		**1 862,8**	1 862,8	
0731320000	Районний бюджет Хустського району	**1 600,2**	1 600,2		**1 739,3**	1 739,3		**1 862,8**	1 862,8	
0810000000	Обласний бюджет Запорізької області									
0830120000	Районний бюджет Бердянського району	**1 600,1**	1 600,1		**1 739,3**	1 739,3		**1 862,9**	1 862,9	
0830220000	Районний бюджет Василівського району	**1 600,2**	1 600,2		**1 739,3**	1 739,3		**1 862,8**	1 862,8	
0830720000	Районний бюджет Запорізького району	**1 600,2**	1 600,2		**1 739,3**	1 739,3		**1 862,8**	1 862,8	
0831020000	Районний бюджет Мелітопольського району	**1 600,1**	1 600,1		**1 739,3**	1 739,3		**1 862,9**	1 862,9	
0831420000	Районний бюджет Пологівського району	**1 600,1**	1 600,1		**1 739,4**	1 739,4		**1 862,8**	1 862,8	
0910000000	Обласний бюджет Івано-Франківської області									
0930220000	Районний бюджет Верховинського району	**1 600,1**	1 600,1		**1 739,4**	1 739,4		**1 862,8**	1 862,8	
0930620000	Районний бюджет Калуського району	**1 600,2**	1 600,2		**1 739,3**	1 739,3		**1 862,8**	1 862,8	
0930720000	Районний бюджет Коломийського району	**1 600,1**	1 600,1		**1 739,4**	1 739,4		**1 862,8**	1 862,8	
0930820000	Районний бюджет Косівського району	**1 600,2**	1 600,2		**1 739,3**	1 739,3		**1 862,8**	1 862,8	
0930920000	Районний бюджет Надвірнянського району	**1 600,2**	1 600,2		**1 739,3**	1 739,3		**1 862,8**	1 862,8	
0931520000	Районний бюджет Івано-Франківського району	**1 600,1**	1 600,1		**1 739,3**	1 739,3		**1 862,9**	1 862,9	
1010000000	Обласний бюджет Київської області									
1030220000	Районний бюджет Білоцерківського району	**1 600,1**	1 600,1		**1 739,4**	1 739,4		**1 862,8**	1 862,8	
1030420000	Районний бюджет Бориспільського району	**1 600,1**	1 600,1		**1 739,4**	1 739,4		**1 862,8**	1 862,8	
1030620000	Районний бюджет Броварського району	**1 600,1**	1 600,1		**1 739,4**	1 739,4		**1 862,9**	1 862,9	
1030820000	Районний бюджет Вишгородського району	**1 600,1**	1 600,1		**1 739,3**	1 739,3		**1 862,9**	1 862,9	
1031620000	Районний бюджет Обухівського району	**1 600,1**	1 600,1		**1 739,4**	1 739,4		**1 862,8**	1 862,8	
1032420000	Районний бюджет Фастівського району	**1 600,2**	1 600,2		**1 739,3**	1 739,3		**1 862,8**	1 862,8	
1032520000	Районний бюджет Бучанського району	**1 600,1**	1 600,1		**1 739,3**	1 739,3		**1 862,9**	1 862,9	
1056200000	Бюджет Славутицької міської територіальної громади									
1110000000	Обласний бюджет Кіровоградської області									
1130420000	Районний бюджет Голованівського району	**1 600,1**	1 600,1		**1 739,4**	1 739,4		**1 862,8**	1 862,8	
1130820000	Районний бюджет Кропивницького району	**1 600,1**	1 600,1		**1 739,4**	1 739,4		**1 862,8**	1 862,8	
1131420000	Районний бюджет Новоукраїнського району	**1 600,1**	1 600,1		**1 739,3**	1 739,3		**1 862,9**	1 862,9	
1131620000	Районний бюджет Олександрійського району	**1 600,2**	1 600,2		**1 739,3**	1 739,3		**1 862,9**	1 862,9	
1210000000	Обласний бюджет Луганської області									
1231320000	Районний бюджет Сватівського району	**1 600,1**	1 600,1		**1 739,3**	1 739,3		**1 862,9**	1 862,9	
1231620000	Районний бюджет Старобільського району	**1 600,1**	1 600,1		**1 739,4**	1 739,4		**1 862,8**	1 862,8	
1231820000	Районний бюджет Сіверськодонецького району	**1 600,1**	1 600,1		**1 739,4**	1 739,4		**1 862,8**	1 862,8	

Код бюджету	Назва місцевого бюджету адміністративно-територіальної одиниці	проектні, будівельно-ремонтні роботи, придбання житла та приміщень для розвитку сімейних та інших форм виховання, наближених до сімейних, підтримку малих групових будинків та забезпечення житлом дітей-сиріт, дітей, позбавлених батьківського піклування, осіб з їх числа (код 2511180)								
		2027 рік			2028 рік			2029 рік		
		усього	у тому числі: видатки споживання	у тому числі: видатки розвитку	усього	у тому числі: видатки споживання	у тому числі: видатки розвитку	усього	у тому числі: видатки споживання	у тому числі: видатки розвитку
1231920000	Районний бюджет Щастинського району									
1310000000	Обласний бюджет Львівської області	**859,3**	859,3		**997,2**	997,2		**1 177,6**	1 177,6	
1330420000	Районний бюджет Дрогобицького району									
1330720000	Районний бюджет Золочівського району									
1331420000	Районний бюджет Самбірського району									
1331820000	Районний бюджет Стрийського району									
1332020000	Районний бюджет Яворівського району									
1332120000	Районний бюджет Львівського району									
1332220000	Районний бюджет Шептицького району									
1410000000	Обласний бюджет Миколаївської області									
1430220000	Районний бюджет Баштанського району									
1430720000	Районний бюджет Вознесенського району									
1431420000	Районний бюджет Миколаївського району									
1431820000	Районний бюджет Первомайського району									
1510000000	Обласний бюджет Одеської області									
1530420000	Районний бюджет Березівського району									
1530520000	Районний бюджет Білгород-Дністровського району									
1530720000	Районний бюджет Болградського району									
1531020000	Районний бюджет Ізмаїльського району									
1531420000	Районний бюджет Подільського району									
1532020000	Районний бюджет Роздільнянського району									
1532720000	Районний бюджет Одеського району									
1610000000	Обласний бюджет Полтавської області									
1631020000	Районний бюджет Кременчуцького району									
1631220000	Районний бюджет Лубенського району									
1631420000	Районний бюджет Миргородського району									
1631920000	Районний бюджет Полтавського району									
1710000000	Обласний бюджет Рівненської області									
1730520000	Районний бюджет Дубенського району									
1731420000	Районний бюджет Рівненського району									
1731620000	Районний бюджет Сарненського району									
1731720000	Районний бюджет Вараського району									
1810000000	Обласний бюджет Сумської області									
1830520000	Районний бюджет Конотопського району									
1831120000	Районний бюджет Охтирського району									
1831320000	Районний бюджет Роменського району									
1831520000	Районний бюджет Сумського району									
1831720000	Районний бюджет Шосткинського району									
1910000000	Обласний бюджет Тернопільської області									
1930920000	Районний бюджет Кременецького району									
1931520000	Районний бюджет Тернопільського району									
1931620000	Районний бюджет Чортківського району									
2010000000	Обласний бюджет Харківської області									
2030420000	Районний бюджет Богодухівського району									
2031420000	Районний бюджет Ізюмського району									
2031720000	Районний бюджет Берестинського району									
2031920000	Районний бюджет Куп'янського району									
2032020000	Районний бюджет Лозівського району									
2032520000	Районний бюджет Харківського району									
2032620000	Районний бюджет Чугуївського району									
2110000000	Обласний бюджет Херсонської області									
2130120000	Районний бюджет Бериславського району									
2130720000	Районний бюджет Генічеського району									
2131220000	Районний бюджет Каховського району									
2131620000	Районний бюджет Скадовського району									
2131920000	Районний бюджет Херсонського району									
2210000000	Обласний бюджет Хмельницької області									
2230820000	Районний бюджет Кам'янець-Подільського району									
2231720000	Районний бюджет Хмельницького району									
2231920000	Районний бюджет Шепетівського району									
2310000000	Обласний бюджет Черкаської області									
2330420000	Районний бюджет Звенигородського району									
2330520000	Районний бюджет Золотоніського району									
2331520000	Районний бюджет Уманського району									
2331720000	Районний бюджет Черкаського району									
2410000000	Обласний бюджет Чернівецької області									
2430120000	Районний бюджет Вижницького району									
2430520000	Районний бюджет Дністровського району									
2431220000	Районний бюджет Чернівецького району									
2510000000	Обласний бюджет Чернігівської області									
2530920000	Районний бюджет Корюківського району									
2531220000	Районний бюджет Ніжинського району									
2531320000	Районний бюджет Новгород-Сіверського району									
2531520000	Районний бюджет Прилуцького району									
2532120000	Районний бюджет Чернігівського району									
2600000000	Бюджет міста Києва	**3 090,9**	3 090,9		**3 987,9**	3 987,9		**3 919,8**	3 919,8	
	УСЬОГО	**15 294,6**	**15 294,6**		**16 513,6**	**16 513,6**		**17 618,5**	**17 618,5**	

Код бюджету	Назва місцевого бюджету адміністративно-територіальної одиниці	забезпечення окремих видатків районних рад, спрямованих на виконання їх повноважень (код 3121040)								
		2027 рік			2028 рік			2029 рік		
		усього	у тому числі: видатки споживання	у тому числі: видатки розвитку	усього	у тому числі: видатки споживання	у тому числі: видатки розвитку	усього	у тому числі: видатки споживання	у тому числі: видатки розвитку
1231920000	Районний бюджет Щастинського району	**1 600,2**	1 600,2		**1 739,3**	1 739,3		**1 862,8**	1 862,8	
1310000000	Обласний бюджет Львівської області									
1330420000	Районний бюджет Дрогобицького району	**1 600,1**	1 600,1		**1 739,4**	1 739,4		**1 862,8**	1 862,8	
1330720000	Районний бюджет Золочівського району	**1 600,2**	1 600,2		**1 739,3**	1 739,3		**1 862,8**	1 862,8	
1331420000	Районний бюджет Самбірського району	**1 600,1**	1 600,1		**1 739,3**	1 739,3		**1 862,9**	1 862,9	
1331820000	Районний бюджет Стрийського району	**1 600,1**	1 600,1		**1 739,4**	1 739,4		**1 862,8**	1 862,8	
1332020000	Районний бюджет Яворівського району	**1 600,2**	1 600,2		**1 739,3**	1 739,3		**1 862,8**	1 862,8	
1332120000	Районний бюджет Львівського району	**1 600,1**	1 600,1		**1 739,4**	1 739,4		**1 862,9**	1 862,9	
1332220000	Районний бюджет Шептицького району	**1 600,1**	1 600,1		**1 739,3**	1 739,3		**1 862,9**	1 862,9	
1410000000	Обласний бюджет Миколаївської області									
1430220000	Районний бюджет Баштанського району	**1 600,1**	1 600,1		**1 739,4**	1 739,4		**1 862,8**	1 862,8	
1430720000	Районний бюджет Вознесенського району	**1 600,1**	1 600,1		**1 739,4**	1 739,4		**1 862,8**	1 862,8	
1431420000	Районний бюджет Миколаївського району	**1 600,1**	1 600,1		**1 739,3**	1 739,3		**1 862,9**	1 862,9	
1431820000	Районний бюджет Первомайського району	**1 600,1**	1 600,1		**1 739,4**	1 739,4		**1 862,8**	1 862,8	
1510000000	Обласний бюджет Одеської області									
1530420000	Районний бюджет Березівського району	**1 600,1**	1 600,1		**1 739,4**	1 739,4		**1 862,8**	1 862,8	
1530520000	Районний бюджет Білгород-Дністровського району	**1 600,1**	1 600,1		**1 739,3**	1 739,3		**1 862,9**	1 862,9	
1530720000	Районний бюджет Болградського району	**1 600,2**	1 600,2		**1 739,3**	1 739,3		**1 862,8**	1 862,8	
1531020000	Районний бюджет Ізмаїльського району	**1 600,1**	1 600,1		**1 739,4**	1 739,4		**1 862,8**	1 862,8	
1531420000	Районний бюджет Подільського району	**1 600,1**	1 600,1		**1 739,4**	1 739,4		**1 862,8**	1 862,8	
1532020000	Районний бюджет Роздільнянського району	**1 600,2**	1 600,2		**1 739,3**	1 739,3		**1 862,8**	1 862,8	
1532720000	Районний бюджет Одеського району	**1 600,1**	1 600,1		**1 739,3**	1 739,3		**1 862,9**	1 862,9	
1610000000	Обласний бюджет Полтавської області									
1631020000	Районний бюджет Кременчуцького району	**1 600,1**	1 600,1		**1 739,4**	1 739,4		**1 862,9**	1 862,9	
1631220000	Районний бюджет Лубенського району	**1 600,2**	1 600,2		**1 739,3**	1 739,3		**1 862,8**	1 862,8	
1631420000	Районний бюджет Миргородського району	**1 600,1**	1 600,1		**1 739,4**	1 739,4		**1 862,9**	1 862,9	
1631920000	Районний бюджет Полтавського району	**1 600,1**	1 600,1		**1 739,4**	1 739,4		**1 862,8**	1 862,8	
1710000000	Обласний бюджет Рівненської області									
1730520000	Районний бюджет Дубенського району	**1 600,1**	1 600,1		**1 739,3**	1 739,3		**1 862,9**	1 862,9	
1731420000	Районний бюджет Рівненського району	**1 600,1**	1 600,1		**1 739,4**	1 739,4		**1 862,8**	1 862,8	
1731620000	Районний бюджет Сарненського району	**1 600,2**	1 600,2		**1 739,3**	1 739,3		**1 862,8**	1 862,8	
1731720000	Районний бюджет Вараського району	**1 600,1**	1 600,1		**1 739,4**	1 739,4		**1 862,8**	1 862,8	
1810000000	Обласний бюджет Сумської області									
1830520000	Районний бюджет Конотопського району	**1 600,1**	1 600,1		**1 739,3**	1 739,3		**1 862,9**	1 862,9	
1831120000	Районний бюджет Охтирського району	**1 600,2**	1 600,2		**1 739,3**	1 739,3		**1 862,8**	1 862,8	
1831320000	Районний бюджет Роменського району	**1 600,2**	1 600,2		**1 739,3**	1 739,3		**1 862,8**	1 862,8	
1831520000	Районний бюджет Сумського району	**1 600,1**	1 600,1		**1 739,4**	1 739,4		**1 862,9**	1 862,9	
1831720000	Районний бюджет Шосткинського району	**1 600,1**	1 600,1		**1 739,4**	1 739,4		**1 862,8**	1 862,8	
1910000000	Обласний бюджет Тернопільської області									
1930920000	Районний бюджет Кременецького району	**1 600,1**	1 600,1		**1 739,4**	1 739,4		**1 862,8**	1 862,8	
1931520000	Районний бюджет Тернопільського району	**1 600,1**	1 600,1		**1 739,3**	1 739,3		**1 862,9**	1 862,9	
1931620000	Районний бюджет Чортківського району	**1 600,1**	1 600,1		**1 739,4**	1 739,4		**1 862,9**	1 862,9	
2010000000	Обласний бюджет Харківської області									
2030420000	Районний бюджет Богодухівського району	**1 600,1**	1 600,1		**1 739,3**	1 739,3		**1 862,9**	1 862,9	
2031420000	Районний бюджет Ізюмського району	**1 600,1**	1 600,1		**1 739,4**	1 739,4		**1 862,8**	1 862,8	
2031720000	Районний бюджет Берестинського району	**1 600,2**	1 600,2		**1 739,3**	1 739,3		**1 862,9**	1 862,9	
2031920000	Районний бюджет Куп'янського району	**1 600,1**	1 600,1		**1 739,3**	1 739,3		**1 862,9**	1 862,9	
2032020000	Районний бюджет Лозівського району	**1 600,2**	1 600,2		**1 739,3**	1 739,3		**1 862,8**	1 862,8	
2032520000	Районний бюджет Харківського району	**1 600,1**	1 600,1		**1 739,3**	1 739,3		**1 862,9**	1 862,9	
2032620000	Районний бюджет Чугуївського району	**1 600,2**	1 600,2		**1 739,3**	1 739,3		**1 862,9**	1 862,9	
2110000000	Обласний бюджет Херсонської області									
2130120000	Районний бюджет Бериславського району	**1 600,2**	1 600,2		**1 739,3**	1 739,3		**1 862,8**	1 862,8	
2130720000	Районний бюджет Генічеського району	**1 600,1**	1 600,1		**1 739,4**	1 739,4		**1 862,9**	1 862,9	
2131220000	Районний бюджет Каховського району	**1 600,2**	1 600,2		**1 739,3**	1 739,3		**1 862,8**	1 862,8	
2131620000	Районний бюджет Скадовського району	**1 600,2**	1 600,2		**1 739,3**	1 739,3		**1 862,8**	1 862,8	
2131920000	Районний бюджет Херсонського району	**1 600,2**	1 600,2		**1 739,3**	1 739,3		**1 862,8**	1 862,8	
2210000000	Обласний бюджет Хмельницької області									
2230820000	Районний бюджет Кам'янець-Подільського району	**1 600,1**	1 600,1		**1 739,3**	1 739,3		**1 862,9**	1 862,9	
2231720000	Районний бюджет Хмельницького району	**1 600,1**	1 600,1		**1 739,3**	1 739,3		**1 862,9**	1 862,9	
2231920000	Районний бюджет Шепетівського району	**1 600,2**	1 600,2		**1 739,3**	1 739,3		**1 862,8**	1 862,8	
2310000000	Обласний бюджет Черкаської області									
2330420000	Районний бюджет Звенигородського району	**1 600,1**	1 600,1		**1 739,4**	1 739,4		**1 862,9**	1 862,9	
2330520000	Районний бюджет Золотоніського району	**1 600,2**	1 600,2		**1 739,3**	1 739,3		**1 862,8**	1 862,8	
2331520000	Районний бюджет Уманського району	**1 600,1**	1 600,1		**1 739,3**	1 739,3		**1 862,9**	1 862,9	
2331720000	Районний бюджет Черкаського району	**1 600,1**	1 600,1		**1 739,4**	1 739,4		**1 862,8**	1 862,8	
2410000000	Обласний бюджет Чернівецької області									
2430120000	Районний бюджет Вижницького району	**1 600,2**	1 600,2		**1 739,3**	1 739,3		**1 862,8**	1 862,8	
2430520000	Районний бюджет Дністровського району	**1 600,1**	1 600,1		**1 739,3**	1 739,3		**1 862,9**	1 862,9	
2431220000	Районний бюджет Чернівецького району	**1 600,1**	1 600,1		**1 739,4**	1 739,4		**1 862,8**	1 862,8	
2510000000	Обласний бюджет Чернігівської області									
2530920000	Районний бюджет Корюківського району	**1 600,1**	1 600,1		**1 739,3**	1 739,3		**1 862,9**	1 862,9	
2531220000	Районний бюджет Ніжинського району	**1 600,1**	1 600,1		**1 739,3**	1 739,3		**1 862,9**	1 862,9	
2531320000	Районний бюджет Новгород-Сіверського району	**1 600,2**	1 600,2		**1 739,3**	1 739,3		**1 862,8**	1 862,8	
2531520000	Районний бюджет Прилуцького району	**1 600,1**	1 600,1		**1 739,4**	1 739,4		**1 862,9**

ДОКУМЕНТИ

Код бюджету	Назва місцевого бюджету адміністративно-територіальної одиниці	фінансування заходів соціально-економічної компенсації ризику населення, яке проживає на території зони спостереження (код 3121350)								
		2027 рік			2028 рік			2029 рік		
		усього	у тому числі: видатки споживання	у тому числі: видатки розвитку	усього	у тому числі: видатки споживання	у тому числі: видатки розвитку	усього	у тому числі: видатки споживання	у тому числі: видатки розвитку
0210000000	Обласний бюджет Вінницької області									
0230320000	Районний бюджет Вінницького району									
0230420000	Районний бюджет Гайсинського району									
0230520000	Районний бюджет Жмеринського району									
0231220000	Районний бюджет Могилів-Подільського району									
0232220000	Районний бюджет Тульчинського району									
0232320000	Районний бюджет Хмільницького району									
0310000000	Обласний бюджет Волинської області									
0330120000	Районний бюджет Володимирського району									
0330420000	Районний бюджет Камінь-Каширського району									
0330620000	Районний бюджет Ковельського району									
0330820000	Районний бюджет Луцького району									
0410000000	Обласний бюджет Дніпропетровської області									
0430420000	Районний бюджет Дніпровського району									
0430520000	Районний бюджет Криворізького району									
0430920000	Районний бюджет Нікопольського району									
0431020000	Районний бюджет Самарівського району									
0431120000	Районний бюджет Павлоградського району									
0431620000	Районний бюджет Синельниківського району									
0432320000	Районний бюджет Кам'янського району									
0450200000	Бюджет Богданівської сільської територіальної громади									
0457600000	Бюджет Дніпровської міської територіальної громади									
0458400000	Бюджет Павлоградської міської територіальної громади									
0510000000	Обласний бюджет Донецької області									
0530220000	Районний бюджет Бахмутського району									
0530420000	Районний бюджет Волноваського району									
0530820000	Районний бюджет Покровського району									
0531820000	Районний бюджет Краматорського району									
0531920000	Районний бюджет Маріупольського району									
0610000000	Обласний бюджет Житомирської області									
0630320000	Районний бюджет Бердичівського району									
0630820000	Районний бюджет Житомирського району									
0630920000	Районний бюджет Коростенського району									
0631520000	Районний бюджет Звягельського району									
0710000000	Обласний бюджет Закарпатської області									
0730120000	Районний бюджет Берегівського району									
0730720000	Районний бюджет Мукачівського району									
0730920000	Районний бюджет Рахівського району									
0731120000	Районний бюджет Тячівського району									
0731220000	Районний бюджет Ужгородського району									
0731320000	Районний бюджет Хустського району									
0810000000	Обласний бюджет Запорізької області									
0830120000	Районний бюджет Бердянського району									
0830220000	Районний бюджет Василівського району									
0830720000	Районний бюджет Запорізького району									
0831020000	Районний бюджет Мелітопольського району									
0831420000	Районний бюджет Пологівського району									
0910000000	Обласний бюджет Івано-Франківської області									
0930220000	Районний бюджет Верховинського району									
0930620000	Районний бюджет Калуського району									
0930720000	Районний бюджет Коломийського району									
0930820000	Районний бюджет Косівського району									
0930920000	Районний бюджет Надвірнянського району									
0931520000	Районний бюджет Івано-Франківського району									
1010000000	Обласний бюджет Київської області									
1030220000	Районний бюджет Білоцерківського району									
1030420000	Районний бюджет Бориспільського району									
1030620000	Районний бюджет Броварського району									
1030820000	Районний бюджет Вишгородського району									
1031620000	Районний бюджет Обухівського району									
1032420000	Районний бюджет Фастівського району									
1032520000	Районний бюджет Бучанського району									
1056200000	Бюджет Славутицької міської територіальної громади									
1110000000	Обласний бюджет Кіровоградської області									
1130420000	Районний бюджет Голованівського району									
1130820000	Районний бюджет Кропивницького району									
1131420000	Районний бюджет Новоукраїнського району									
1131620000	Районний бюджет Олександрійського району									
1210000000	Обласний бюджет Луганської області									
1231320000	Районний бюджет Сватівського району									
1231620000	Районний бюджет Старобільського району									
1231820000	Районний бюджет Сіверськодонецького району									

Код бюджету	Назва місцевого бюджету адміністративно-територіальної одиниці	фінансування заходів соціально-економічної компенсації ризику населення, яке проживає на території зони спостереження (код 3121350)								
		2027 рік			2028 рік			2029 рік		
		усього	у тому числі: видатки споживання	у тому числі: видатки розвитку	усього	у тому числі: видатки споживання	у тому числі: видатки розвитку	усього	у тому числі: видатки споживання	у тому числі: видатки розвитку
1231920000	Районний бюджет Щастинського району									
1310000000	Обласний бюджет Львівської області									
1330420000	Районний бюджет Дрогобицького району									
1330720000	Районний бюджет Золочівського району									
1331420000	Районний бюджет Самбірського району									
1331820000	Районний бюджет Стрийського району									
1332020000	Районний бюджет Яворівського району									
1332120000	Районний бюджет Львівського району									
1332220000	Районний бюджет Шептицького району									
1410000000	Обласний бюджет Миколаївської області									
1430220000	Районний бюджет Баштанського району									
1430720000	Районний бюджет Вознесенського району									
1431420000	Районний бюджет Миколаївського району									
1431820000	Районний бюджет Первомайського району									
1510000000	Обласний бюджет Одеської області									
1530420000	Районний бюджет Березівського району									
1530520000	Районний бюджет Білгород-Дністровського району									
1530720000	Районний бюджет Болградського району									
1531020000	Районний бюджет Ізмаїльського району									
1531420000	Районний бюджет Подільського району									
1532020000	Районний бюджет Роздільнянського району									
1532720000	Районний бюджет Одеського району									
1610000000	Обласний бюджет Полтавської області									
1631020000	Районний бюджет Кременчуцького району									
1631220000	Районний бюджет Лубенського району									
1631420000	Районний бюджет Миргородського району									
1631920000	Районний бюджет Полтавського району									
1710000000	Обласний бюджет Рівненської області									
1730520000	Районний бюджет Дубенського району									
1731420000	Районний бюджет Рівненського району									
1731620000	Районний бюджет Сарненського району									
1731720000	Районний бюджет Вараського району									
1810000000	Обласний бюджет Сумської області									
1830520000	Районний бюджет Конотопського району									
1831120000	Районний бюджет Охтирського району									
1831320000	Районний бюджет Роменського району									
1831520000	Районний бюджет Сумського району									
1831720000	Районний бюджет Шосткинського району									
1910000000	Обласний бюджет Тернопільської області									
1930920000	Районний бюджет Кременецького району									
1931520000	Районний бюджет Тернопільського району									
1931620000	Районний бюджет Чортківського району									
2010000000	Обласний бюджет Харківської області									
2030420000	Районний бюджет Богодухівського району									
2031420000	Районний бюджет Ізюмського району									
2031720000	Районний бюджет Берестинського району									
2031920000	Районний бюджет Куп'янського району									
2032020000	Районний бюджет Лозівського району									
2032520000	Районний бюджет Харківського району									
2032620000	Районний бюджет Чугуївського району									
2110000000	Обласний бюджет Херсонської області									
2130120000	Районний бюджет Бериславського району									
2130720000	Районний бюджет Генічеського району									
2131220000	Районний бюджет Каховського району									
2131620000	Районний бюджет Скадовського району									
2131920000	Районний бюджет Херсонського району									
2210000000	Обласний бюджет Хмельницької області									
2230820000	Районний бюджет Кам'янець-Подільського району									
2231720000	Районний бюджет Хмельницького району									
2231920000	Районний бюджет Шепетівського району									
2310000000	Обласний бюджет Черкаської області									
2330420000	Районний бюджет Звенигородського району									
2330520000	Районний бюджет Золотоніського району									
2331520000	Районний бюджет Уманського району									
2331720000	Районний бюджет Черкаського району									
2410000000	Обласний бюджет Чернівецької області									
2430120000	Районний бюджет Вижницького району									
2430520000	Районний бюджет Дністровського району									
2431220000	Районний бюджет Чернівецького району									
2510000000	Обласний бюджет Чернігівської області									
2530920000	Районний бюджет Корюківського району									
2531220000	Районний бюджет Ніжинського району									
2531320000	Районний бюджет Новгород-Сіверського району									
2531520000	Районний бюджет Прилуцького району									
2532120000	Районний бюджет Чернігівського району									
2600000000	Бюджет міста Києва									
УСЬОГО		20 000,0	20 000,0		20 000,0	20 000,0		20 000,0	20 000,0	

КАБІНЕТ МІНІСТРІВ УКРАЇНИ

ПОСТАНОВА
від 17 червня 2026 р. № 794
Київ

Про внесення змін до постанов Кабінету Міністрів України від 2 серпня 2022 р. № 856 і від 22 вересня 2025 р. № 1176

Кабінет Міністрів України **ПОСТАНОВЛЯЄ:**

1. Внести до постанов Кабінету Міністрів України від 2 серпня 2022 р. № 856 «Деякі питання забезпечення приватним акціонерним товариством «Українська фінансова житлова компанія» доступного іпотечного кредитування громадян України» (Офіційний вісник України, 2022 р., № 63, ст. 3802, № 80, ст. 4827, № 101, ст. 6313; 2023 р., № 69, ст. 3987; 2024 р., № 10, ст. 597, № 29, ст. 1865, № 55, ст. 3286, № 78, ст. 4585, № 92, ст. 5933; 2025 р., № 53, ст. 3684, № 102, ст. 7233) і від 22 вересня 2025 р. № 1176 «Про затвердження Порядку надання допомоги для вирішення житлового питання окремим категоріям внутрішньо переміщених осіб, що проживали на тимчасово окупованій території, та внесення змін до Порядку ведення Державного реєстру майна, пошкодженого та знищеного внаслідок бойових дій, терористичних актів, диверсій, спричинених збройною агресією Російської Федерації проти України» (Офіційний вісник України, 2025 р., № 83, ст. 5670) зміни, що додаються.

2. Ця постанова набирає чинності з 17 липня 2026 року.

Прем'єр-міністр України Ю. СВИРИДЕНКО

ЗАТВЕРДЖЕНО
постановою Кабінету Міністрів України
від 17 червня 2026 р. № 794

ЗМІНИ,
що вносяться до постанов Кабінету Міністрів України
від 2 серпня 2022 р. № 856 і від 22 вересня 2025 р. № 1176

1. В Умовах забезпечення приватним акціонерним товариством «Українська фінансова житлова компанія» доступного іпотечного кредитування громадян України, затверджених постановою Кабінету Міністрів України від 2 серпня 2022 р. № 856:

1) у пункті 2:

доповнити пункт після абзацу дев'ятого новим абзацом такого змісту:

«7[1]) майновий поручитель — особа, яка передає в іпотеку власне житло (майнові права на об'єкт незавершеного будівництва) як додаткове забезпечення за кредитом позичальника і несе відповідальність за виконання зобов'язань позичальником виключно в межах вартості предмета іпотеки;».

У зв'язку з цим абзаци десятий — двадцять дев'ятий вважати відповідно абзацами одинадцятим — тридцятим;

доповнити пункт після абзацу дванадцятого новим абзацом такого змісту:

«9[1]) поручитель — фізична особа, яка на підставі договору поруки бере на себе зобов'язання перед кредитором позичальника відповідати за порушення останнім основного зобов'язання повністю або в частині;».

У зв'язку з цим абзаци тринадцятий — тридцятий вважати відповідно абзацами чотирнадцятим — тридцять першим;

в абзаці шістнадцятому слова і цифри «малолітні та неповнолітні діти (до 18 років (повноліття), якщо згідно із законом вони не набувають прав повнолітньої особи раніше)» замінити словами і цифрами «діти, які не досягли 21 року»;

2) у пункті 3:

абзац перший підпункту 1 викласти в такій редакції:

«1) військовослужбовці, які проходять військову службу за контрактом у Збройних Силах, СБУ, Службі зовнішньої розвідки, Головному управлінні розвідки Міноборони, Національній гвардії, Держприкордонслужбі, Управлінні державної охорони, Держспецзв'язку, Держспецтрансслужбі, прокурори системи прокуратури України, особи рядового і начальницького складу ДСНС, співробітники Служби судової охорони, детективи, старші детективи та особи начальницького складу Національного антикорупційного бюро, особи рядового і начальницького складу Державного бюро розслідувань, детективи та особи начальницького складу БЕБ, поліцейські, військовослужбовці, які були призвані на військову службу за призовом під час мобілізації на особливий період, за призовом осіб із числа резервістів в особливий період відповідно до Закону України «Про військовий обов'язок і військову службу», а також члени сімей всіх зазначених у цьому абзаці осіб.»;

абзац перший підпункту 5 викласти в такій редакції:

«5) ветерани війни: учасники бойових дій, особи з інвалідністю внаслідок війни, учасники війни, сім'ї загиблих (померлих) ветеранів війни, визначені статтею 10 Закону України «Про статус ветеранів війни, гарантії їх соціального захисту», а також сім'ї загиблих (померлих) Захисників і Захисниць України;»;

підпункт 7 викласти в такій редакції:

«7) інші громадяни України, які не мають у власності на території України об'єктів житлової нерухомості або у власності яких є менше ніж 52,5 кв. метра — для сім'ї з однієї особи (одинока особа) або 73,5 кв. метра — для сім'ї з двох або трьох осіб та додатково 21 кв. метр на кожного наступного члена сім'ї, починаючи з четвертого (не враховуються об'єкти житлової нерухомості, що розташовані на територіях активних бойових дій або тимчасово окупованих Російською Федерацією територіях України, включених до переліку територій, на яких ведуться (велися) бойові дії або тимчасово окупованих Російською Федерацією, затвердженого Мінрозвитку, для яких не визначена дата завершення бойових дій або тимчасової окупації (далі — території), та знищені об'єкти нерухомого майна, власником (співвласником) яких є позичальник та/або члени його сім'ї).»;

3) в абзаці сьомому пункту 7 слова і цифри «у підпунктах 1—4» замінити словами і цифрами «у підпунктах 1—5»;

4) у пункті 8:

абзаци четвертий — сьомий викласти в такій редакції:

«3) кандидат, члени його сім'ї, а також поручителі, які не є членами сім'ї кандидата, є платоспроможними та мають можливість здійснювати платежі з погашення та обслуговування кредиту.

Аналіз платоспроможності зазначених в абзаці першому цього підпункту осіб щодо розміру боргового навантаження, достатності доходу та їх кредитної дисципліни проводиться уповноваженими суб'єктами відповідно до їх внутрішніх нормативних документів;

4) кандидат та члени його сім'ї не мають у власності на території України об'єктів житлової нерухомості, а також спеціальних майнових прав на об'єкти незавершеного будівництва, майбутні об'єкти житлової нерухомості, які зареєстровано в Державному реєстрі речових прав на нерухоме майно, загальною площею, яка становить чи перевищує 52,5 кв. метра — для сім'ї з однієї особи (одинока особа) або 73,5 кв. метра — для сім'ї з двох або трьох осіб та додатково 21 кв. метр на кожного наступного члена сім'ї, починаючи з четвертого (не враховуються об'єкти житлової нерухомості, що розташовані на територіях, та знищені об'єкти нерухомого майна, власником (співвласником) яких є кандидат та/або члени його сім'ї);

кандидат та члени його сім'ї протягом 36 місяців до дати подання заяви для отримання кредиту не здійснювали відчуження об'єктів житлової нерухомості на території України, сумарна площа яких разом із площею житла, яке є у власності сім'ї на дату подання заяви, перевищує 52,5 кв. метра — для сім'ї з однієї особи (одинока особа) або 73,5 кв. метра — для сім'ї з двох або трьох осіб та додатково 21 кв. метр на кожного наступного члена сім'ї, починаючи з четвертого (не враховуються об'єкти житлової нерухомості, що розташовані на територіях, та знищені об'єкти нерухомого майна, власником (співвласником) яких є кандидат та/або члени його сім'ї);»;

в абзаці восьмому слова «повнолітні члени його сім'ї після досягнення повноліття» замінити словами і цифрами «члени його сім'ї, які досягли 21 року,»;

в абзаці дев'ятому слова «повнолітні члени його сім'ї» замінити словами і цифрами «члени його сім'ї, які досягли 21 року,»;

в абзаці двадцятому слова «чи пошкоджені» виключити;

доповнити пункт після абзацу двадцять другого новими абзацами такого змісту:

«7) кандидат, поручитель за кредитним договором (за наявності), повнолітні члени сім'ї кандидата, внутрішньо переміщена особа, на користь якої придбавається житло відповідно до цих Умов, надали письмовий згоду (дозвіл) на отримання кредитором/новим кредитором/Укрфінжитлом інформації з державних реєстрів про таких осіб, яка необхідна для проведення перевірки таких осіб з метою видачі кредитів згідно з цими Умовами та контролю виконання умов укладених кредитних договорів.

Укрфінжитло як володілець персональних даних кандидатів та позичальників здійснює їх обробку виключно з метою контролю за виконанням вимог, установлених цими Умовами, оцінки ефективності реалізації цих Умов, збору та аналізу інформації, необхідної для зворотного зв'язку, взаємодії з органами державної влади та інформування кандидатів і позичальників у межах та обсязі, необхідних для реалізації цих Умов, у тому числі шляхом здійснення комунікації засобами електронного та/або телефонного зв'язку.».

У зв'язку з цим абзаци двадцять третій і двадцять четвертий вважати відповідно абзацами двадцять п'ятим і двадцять шостим;

5) абзац третій підпункту 2 пункту 9 викласти в такій редакції:

«для майнових прав на житло — підтверджується документами, наданими замовником або управителем фонду фінансування будівництва або власником майнових прав на предмет іпотеки, або продавцем нерухомості (довідка, офіційний лист, договір про участь у фонді фінансування будівництва, про організацію спорудження об'єкта (об'єктів) будівництва, купівлі-продажу майнових прав на житло (в тому числі про відступлення прав вимоги або заміни сторони у договорі, згідно з яким набувалися майнові права), інвестування в будівництво житла (інвестиційний договір) та/або купівлі-продажу чи відступлення права вимоги за інвестиційним договором, купівлі-продажу майбутнього об'єкта житлової нерухомості (перший продаж; друге та наступне відчуження неподільного об'єкта незавершеного будівництва/майбутнього об'єкта житлової нерухомості), про відступлення прав вимоги за договором купівлі-продажу майбутнього об'єкта нерухомості, звіт про оцінку, проведену суб'єктом оціночної діяльності тощо). Для другого та наступного відчуження неподільного об'єкта незавершеного будівництва/майбутнього об'єкта житлової нерухомості, який відчужується фізичною особою, вартість визначається на підставі звіту про оцінку, проведену суб'єктом оціночної діяльності або співробітником банку, який має кваліфікаційне свідоцтво оцінювача;»;

6) у пункті 10:

у підпункті 1:

в абзаці четвертому слова і цифри «у підпунктах 1—4» замінити словами і цифрами «у підпунктах 1—5»;

доповнити підпункт абзацами такого змісту:

«Перевірка належності позичальника до категорій громадян, визначених у підпункті 5 пункту 3 цих Умов, здійснюється уповноваженим суб'єктом під час прийняття рішення про надання кредиту без подальшого підтвердження належності до відповідної категорії громадян протягом усього строку дії кредитного договору.

У разі коли позичальник на дату укладення кредитного договору належав до однієї з категорій, визначених підпунктами 6 і 7 пункту 3 цих Умов, та отримав кредит на умовах, установлених для відповідної категорії позичальників, компенсація частини процентної ставки за таким кредитом не надається протягом усього строку дії кредитного договору.

Компенсація частини процентної ставки не надається за кредитами, наданими до набрання чинності постановою Кабінету Міністрів Українивід 17 червня 2026 р. № 794 «Про внесення змін до постанов Кабінету Міністрів України від 2 серпня 2022 р. № 856 і від 22 вересня 2025 р. № 1176» позичальникам, які на дату отримання кредиту належали до категорії позичальників, визначеної підпунктом 5 пункту 3 цих Умов. За такими кредитами компенсація частини процентної ставки не надається протягом усього строку дії кредитного договору.

У разі коли на дату укладення кредитного договору позичальник був призваний на військову службу за призовом осіб із числа резервістів в особливий період відповідно до Закону України «Про військовий обов'язок і військову службу», такий позичальник має право на отримання компенсації процентної ставки з дати укладення кредитного договору відповідно до вимог, встановлених цими Умовами, якщо такий кредитний договір був укладений у період з 11 січня 2026 р. до набрання чинності постановою Кабінету Міністрів України від 17 червня 2026 р. № 794 «Про внесення змін до постанов Кабінету Міністрів України від 2 серпня 2022 р. № 856 і від 22 вересня 2025 р. № 1176».

У разі необхідності внесення відповідних змін до кредитного договору такий позичальник звертається до уповноваженого суб'єкта.»;

у першому реченні абзацу четвертого підпункту 5 слово «дати» виключити;

у підпункті 6:

абзаци шостий і сьомий викласти в такій редакції:

«нормативна площа квартири або майнових прав на житло, що надається для сім'ї з однієї особи (одинока особа), становить не більше ніж 52,5 кв. метра загальної площі або 73,5 кв. метра для сім'ї з двох або трьох осіб та додатково 21 кв. метр на кожного наступного члена сім'ї, починаючи з четвертого, але не більше ніж 115,5 кв. метра незалежно від кількості членів сім'ї;

ДОКУМЕНТИ

нормативна площа житлового будинку, що надається для сім'ї з однієї особи (одинока особа), становить не більше ніж 62,5 кв. метра загальної площі або 83,5 кв. метра для сім'ї з двох або трьох осіб та додатково 21 кв. метр на кожного наступного члена сім'ї, але не більше ніж 125,5 кв. метра незалежно від кількості членів сім'ї.»;

абзаци десятий і одинадцятий замінити абзацами такого змісту:

«Вартість земельної ділянки, на якій розташований житловий будинок, який передається в іпотеку, не може бути включена до суми кредиту та сплачується позичальником за рахунок першого (початкового) внеску (власними коштами та/або за рахунок коштів заінтересованих сторін) до моменту видачі кредиту.

Вартість земельної ділянки, на якій здійснюється будівництво житлового будинку, майнове право на який передається в іпотеку, не може бути включена до суми кредиту та сплачується позичальником за рахунок власних коштів та/або за рахунок коштів заінтересованих сторін до моменту видачі кредиту.

Гранична вартість житла або майнових прав на житло, яке/які можуть бути придбані відповідно до цих Умов, визначається як добуток граничної вартості 1 кв. метра житла або майнових прав на житло, встановленої абзацом п'ятим цього підпункту, на нормативну площу житла або майнових прав на житло, встановлену абзацом шостим або сьомим цього підпункту.

При цьому вартість житла, визначена на підставі звіту про оцінку, проведену суб'єктом оціночної діяльності або співробітником банку, який має кваліфікаційне свідоцтво оцінювача, та/або вартість майнових прав на житло, визначена відповідно до підпункту 2 пункту 9 цих Умов, та/або фактична вартість житла або майнових прав на житло, визначена згідно з договором купівлі — продажу, не може перевищувати граничну вартість житла або майнових прав на житло більше ніж на 10 відсотків.».

У зв'язку з цим абзаци дванадцятий — шістнадцятий вважати відповідно абзацами чотирнадцятим — вісімнадцятим;

абзац вісімнадцятий замінити абзацами такого змісту:

«Перший (початковий) внесок може бути сплачений на рахунок продавця житла або майнових прав на житло шляхом перерахування коштів з використанням:

житлового сертифіката або кількох житлових сертифікатів на придбання об'єкта житлової нерухомості — у порядку та строки, встановлені Порядком надання компенсації за знищені об'єкти нерухомого майна, затвердженим постановою Кабінету Міністрів України від 30 травня 2023 р. № 600 (Офіційний вісник України, 2023 р., № 60, ст. 3382);

житлового ваучера або кількох житлових ваучерів — у порядку та строки, встановлені Порядком надання допомоги для вирішення житлового питання окремим категоріям внутрішньо переміщених осіб, що проживали на тимчасово окупованій території, затвердженим постановою Кабінету Міністрів України від 22 вересня 2025 р. № 1176 (Офіційний вісник України, 2025 р., № 83, ст. 5670);»;

7) у пункті 12:

абзац дев'ятнадцятий викласти в такій редакції:

«18) відмітка про те, що кандидатом та членами його сім'ї протягом 36 місяців до дати подання заяви на отримання кредиту не здійснювалося відчуження на території України об'єктів житлової нерухомості, сумарна площа яких разом із площею житла, яке є у власності сім'ї на дату подання заяви, перевищує 52,5 кв. метра — для сім'ї з однієї особи (одинока особа) або 73,5 кв. метра — для сім'ї з двох або трьох осіб та додатково 21 кв. метр на кожного наступного члена сім'ї, починаючи з четвертого. При цьому не враховуються об'єкти житлової нерухомості, що розташовані на територіях, та знищені об'єкти нерухомого майна, власником (співвласником) яких є кандидат та/або члени його сім'ї;»;

доповнити пункт після абзацу двадцятого новим абзацом такого змісту:

«20) реєстраційний номер кожного житлового ваучера, що зазначений в Державному реєстрі майна, пошкодженого та знищеного внаслідок бойових дій, терористичних актів, диверсій, спричинених збройною агресією Російської Федерації проти України, строк його дії, сума допомоги та статус житлового ваучера із зазначенням дати подання звернення на фінансування (за наявності), що буде використано для сплати першого (початкового) внеску на придбання об'єкта житлової нерухомості.».

У зв'язку з цим абзаци двадцять перший — двадцять шостий вважати відповідно абзацами двадцять другим — двадцять сьомим;

абзаци двадцять п'ятий і двадцять шостий викласти в такій редакції:

«Якщо кандидатом є член сім'ї внутрішньо переміщеної особи першого ступеня споріднення, заява та документи, передбачені цим пунктом для кандидата, подаються за згодою внутрішньо переміщеної особи, на користь якої членом сім'ї внутрішньо переміщеної особи першого ступеня споріднення придбавається житло або майнові права на житло, повнолітніх членів сім'ї такої внутрішньо переміщеної особи (за наявності), за винятком дітей, які не досягли 21 року, та повнолітніх членів сім'ї кандидата (за наявності) за винятком дітей, які не досягли 21 року, які надаються засобами Порталу Дія, зокрема з використанням мобільного додатка Порталу Дія (Дія) (за технічної реалізації).

У разі коли у кандидата є повнолітні члени сім'ї, заява подається за згодою кожного повнолітнього члена сім'ї, на якого розраховується розмір кредиту, щодо включення їх у розрахунок кредиту, за винятком дітей, які не досягли 21 року, яка підтверджується електронним підписом, що базується на кваліфікованому сертифікаті електронного підпису, та відображається в заяві під час її формування.»;

8) пункт 13 доповнити абзацом такого змісту:

«Отримання Укрфінжитлом інформації щодо знищених або пошкоджених об'єктів нерухомого майна з Державного реєстру майна, пошкодженого та знищеного внаслідок бойових дій, терористичних актів, диверсій, спричинених збройною агресією Російської Федерації проти України, здійснюється автоматизованим способом за допомогою системи електронної взаємодії державних електронних інформаційних ресурсів «Трембіта» та/або прикладних програмних інтерфейсів із застосуванням у них відповідних систем захисту інформації на підставі відповідних договорів про взаємодію, де повинен бути зазначений перелік даних, які отримуються, мета і спосіб їх використання, застереження щодо поширення таких даних в агрегованому вигляді відповідно до Порядку ведення Державного реєстру майна, пошкодженого та знищеного внаслідок бойових дій, терористичних актів, диверсій, спричинених збройною агресією Російської Федерації проти України, затвердженого постановою Кабінету Міністрів України № 624 від 13 червня 2023 р. (Офіційний вісник України, 2023 р., № 61, ст. 3437).»;

9) доповнити Умови пунктом 13^1 такого змісту:

«13^1. Під час здійснення моніторингу платоспроможності позичальників, членів сім'ї позичальників, а також поручителів, які не є членами сім'ї позичальників, протягом дії кредитних договорів перевіряються/підтверджуються відомості про зазначених осіб у порядку електронної інформаційної взаємодії інформаційних систем Укрфінжитла з інформаційно-комунікаційними системами ДПС, зокрема:

Державним реєстром фізичних осіб — платників податків — щодо отримання інформації про:

- реєстраційний номер облікової картки платника податків або серію (за наявності) та номер паспорта громадянина України (для фізичних осіб, які через свої релігійні переконання відмовились від прийняття реєстраційного номера облікової картки платника податків та офіційно повідомили про це відповідному контролюючому органу і мають відмітку в паспорті громадянина України);
- наявність джерел та суми доходів, нарахованих/виплачених фізичній особі податковим агентом, та/або доходів, отриманих самозайнятими особами, а також річний дохід, задекларований фізичною особою в податковій декларації про майновий стан та доходи;

Реєстром платників єдиного податку — щодо отримання інформації про:

- статус платника єдиного податку;
- групу платника єдиного податку;
- ставку єдиного податку;
- дату реєстрації платником єдиного податку/анулювання реєстрації платником єдиного податку.

Електронна інформаційна взаємодія під час проведення зазначеної у цьому пункті перевірки/підтвердження відомостей здійснюється з використанням засобів системи електронної взаємодії державних електронних інформаційних ресурсів «Трембіта» з дотриманням вимог Законів України «Про електронну ідентифікацію та електронні довірчі послуги», «Про захист персональних даних», «Про публічні електронні реєстри», «Про захист інформації в інформаційно-комунікаційних системах».

У разі відсутності технічної можливості передачі даних з використанням засобів системи електронної взаємодії державних електронних інформаційних ресурсів «Трембіта» електронна інформаційна взаємодія між суб'єктами електронної взаємодії може здійснюватися з використанням інших інформаційно-комунікаційних систем із дотриманням вимог щодо захисту інформації відповідно до Закону України «Про захист інформації в інформаційно-комунікаційних системах».

Обсяг і структура даних, якими обмінюються суб'єкти електронної взаємодії через програмні інтерфейси електронних інформаційних ресурсів (сервіси), визначаються договорами про інформаційну взаємодію, укладеними відповідно до Порядку електронної (технічної та інформаційної) взаємодії, затвердженого постановою Кабінету Міністрів України від 8 вересня 2016 р. № 606 «Деякі питання електронної взаємодії електронних інформаційних ресурсів» (Офіційний вісник України, 2016 р., № 73, ст. 2455; 2021 р., № 52, ст. 3216; 2023 р., № 11, ст. 721).».

2. У Порядку надання допомоги для вирішення житлового питання окремим категоріям внутрішньо переміщених осіб, що проживали на тимчасово окупованій території, затвердженому постановою Кабінету Міністрів України від 22 вересня 2025 р. № 1176:

1) в абзаці другому пункту 2 слова «/погашення платежу за іпотечним кредитом» замінити словами «за кредитним договором»;

2) у підпункті 3 пункту 5 слова «(крім об'єктів житлової нерухомості, кредити на придбання яких забезпечені іпотекою, не погашені)» виключити;

3) в абзаці дванадцятому пункту 8 слова «(зокрема на об'єкти житлової нерухомості, кредити на придбання яких забезпечені іпотекою, не погашені)» виключити;

4) в останньому абзаці пункту 9 слова «поточний рахунок кредитора за іпотечним кредитом» замінити словами «рахунок, визначений кредитором за кредитним договором»;

5) в абзаці першому пункту 17 слова «або наявного іпотечного кредиту» виключити;

6) у пункті 20 слова «/погашення платежу за наявним іпотечним кредитом» замінити словами «за кредитним договором»;

7) в абзаці першому пункту 21 слова «іпотечним кредитом» замінити словами «кредитним договором»;

8) у пункті 25 слова «, іпотечний договір та договір про внесення змін до іпотечного договору з використанням житлового ваучера» виключити;

9) у пункті 28:

абзац четвертий викласти в такій редакції:

«У разі використання житлового ваучера для внесення першого (початкового) внеску за кредитним договором у договорі про придбання об'єкта житлової нерухомості зазначаються умови щодо перерахування коштів допомоги на поточний рахунок продавця об'єкта житлової нерухомості або на рахунок, визначений кредитором за кредитним договором, виконавцем програми протягом п'яти робочих днів з дня внесення даних про договір нотаріусом до Реєстру пошкодженого та знищеного майна.»;

доповнити пункт абзацом такого змісту:

«У кредитному договорі з використанням житлового ваучера зазначаються умови щодо перерахування коштів допомоги на рахунок, визначений кредитором за кредитним договором, виконавцем програми протягом п'яти робочих днів з дня внесення даних про договори нотаріусом до Реєстру пошкодженого та знищеного майна.»;

10) абзац другий пункту 29 виключити;

11) пункт 30 викласти в такій редакції:

«30. Нотаріус одночасно з посвідченням договору про придбання об'єкта житлової нерухомості:

1) накладає заборону відчуження об'єкта житлової нерухомості, що придбавається з використанням житлового ваучера, строком на п'ять років;

2) вносить такі відомості до Реєстру пошкодженого та знищеного майна:

реквізити нотаріально посвідченого договору про придбання об'єкта житлової нерухомості, банківські реквізити поточного рахунка продавця (продавців) для оплати, вартість об'єкта житлової нерухомості за договором, суму для оплати за житловим ваучером, відомості щодо продавця (продавців) об'єкта нерухомого майна;

реєстраційний номер об'єкта нерухомого майна в Державному реєстрі речових прав на нерухоме майно;

тип, адресу та загальну площу об'єкта житлової нерухомості;

реєстраційний номер об'єкта нерухомого майна в Державному реєстрі речових прав на нерухоме майно відповідної земельної ділянки та кадастровий номер земельної ділянки у разі придбання об'єкта житлової нерухомості разом із земельною ділянкою.

У випадку використання житлового ваучера для внесення першого (початкового) внеску за кредитним договором нотаріус одночасно з посвідченням договору про придбання об'єкта житлової нерухомості вносить такі відомості до Реєстру пошкодженого та знищеного майна:

реквізити нотаріально посвідченого договору про придбання об'єкта житлової нерухомості, реквізити кредитного договору, реквізити іпотечного договору, банківські реквізити рахунка, визначеного кредитором для оплати, вартість об'єкта житлової нерухомості за договором, суму для оплати за житловим ваучером, відомості щодо кредитора за кредитним договором;

реєстраційний номер об'єкта нерухомого майна в Державному реєстрі речових прав на нерухоме майно;

тип, адресу та загальну площу об'єкта житлової нерухомості;

реєстраційний номер об'єкта нерухомого майна в Державному реєстрі речових прав на нерухоме майно відповідної земельної ділянки та кадастровий номер земельної ділянки у разі придбання об'єкта житлової нерухомості разом із земельною ділянкою.»;

12) у пункті 31 слова «поточні рахунки кредиторів за іпотечним кредитом, зазначених у кредитному договорі» замінити словами «рахунки, визначені кредиторами за кредитними договорами»;

13) у пункті 32 слова «іпотечним кредитом» замінити словами «кредитним договором»;

14) у пункті 7 додатка до Порядку слова «поточний рахунок кредитора за іпотечним кредитом» замінити словами «рахунок, визначений кредитором за кредитним договором,».

КАБІНЕТ МІНІСТРІВ УКРАЇНИ

ПОСТАНОВА
від 22 червня 2026 р. № 796
Київ

Деякі питання залучення кредиту для реалізації спільного з Європейським банком реконструкції та розвитку проекту «Підтримка стійкості Укренерго (розширення Північного регіону)»

Кабінет Міністрів України **ПОСТАНОВЛЯЄ:**

1. Визнати за доцільне залучення приватним акціонерним товариством «Національна енергетична компанія «Укренерго» кредиту від Європейського банку реконструкції та розвитку для реалізації проекту «Підтримка стійкості Укренерго (розширення Північного регіону)» у розмірі 90 000 000 євро під державну гарантію (далі — кредит) на умовах, визначених Кредитною угодою між приватним акціонерним товариством «Національна енергетична компанія «Укренерго» та Європейським банком реконструкції та розвитку на 90 000 000 євро за проектом «Підтримка стійкості Укренерго (розширення Північного регіону)».

2. Установити, що:

1) плата за надання державної гарантії для забезпечення виконання боргових зобов'язань приватного акціонерного товариства «Національна енергетична компанія «Укренерго» за кредитом становить 0,5 відсотка річних вибраної та непогашеної суми кредиту;

2) приватне акціонерне товариство «Національна енергетична компанія «Укренерго» у визначеному законодавством порядку надає забезпечення виконання своїх зобов'язань за державною гарантією, визначеною у пункті 1 цієї постанови, в розмірі не менш як 100 відсотків суми боргових зобов'язань за кредитом за рахунок надходження коштів у складі тарифів на послуги з передачі електричної енергії та послуги з диспетчерського (оперативно-технологічного) управління в частині складових структур тарифів на повернення кредиту, сплати комісії за зобов'язання, відсотків та інших платіжних зобов'язань за кредитом.

3. Міністерству фінансів, Міністерству енергетики за участю Національної комісії, що здійснює державне регулювання у сферах енергетики та комунальних послуг, укласти з приватним акціонерним товариством «Національна енергетична компанія «Укренерго» договір про погашення заборгованості перед державою за виконання гарантійних зобов'язань.

Прем'єр-міністр України Ю. СВИРИДЕНКО

КАБІНЕТ МІНІСТРІВ УКРАЇНИ

ПОСТАНОВА
від 15 червня 2026 р. № 799
Київ

Про внесення змін до Порядку проведення електронних аукціонів з продажу електричної енергії за двосторонніми договорами

Кабінет Міністрів України **ПОСТАНОВЛЯЄ:**

1. Внести до Порядку проведення електронних аукціонів з продажу електричної енергії за двосторонніми договорами, затвердженого постановою Кабінету Міністрів України від 5 червня 2019 р. № 499 (Офіційний вісник України, 2019 р., № 50, ст. 1693; 2020 р., № 79, ст. 2559; 2021 р., № 22, ст. 1017, № 63, ст. 3976), зміни, що додаються.

2. Акціонерному товариству «Національна атомна енергогенеруюча компанія «Енергоатом» та приватному акціонерному товариству «Укргідроенерго» забезпечити:

1) продаж електричної енергії переможцям аукціонів на спеціальній сесії продажу пакетів лотів стандартних продуктів за двосторонніми договорами в таких обсягах:

2 відсотки планового обсягу виробництва електричної енергії на відповідний квартал — для квартальних аукціонів;

1 відсоток планового обсягу виробництва електричної енергії на відповідне півріччя — для аукціонів на півріччя;

1 відсоток планового обсягу виробництва електричної енергії на відповідний рік — для річних аукціонів;

2) формування пропозицій на продаж електричної енергії на спеціальній сесії з продажу пакетів лотів стандартних продуктів за двосторонніми договорами на рівні:

50 відсотків загального запланованого обсягу продажу — в перший день проведення аукціону;

залишку непроданого планового обсягу продажу електричної енергії на відповідний період — з другого дня проведення аукціону.

Аукціон вважається таким, що не відбувся, якщо кількість учасників аукціону становить менше п'яти.

Прем'єр-міністр України Ю. СВИРИДЕНКО

ЗАТВЕРДЖЕНО
постановою Кабінету Міністрів України
від 15 червня 2026 р. № 799

ЗМІНИ,
що вносяться до Порядку проведення електронних аукціонів з продажу електричної енергії за двосторонніми договорами

1. Абзац двадцять шостий пункту 13 викласти в такій редакції:

«не пізніше ніж за 24 години до моменту початку проведення аукціону — для аукціону у формі спеціальної сесії, який проводиться з метою виконання учасниками ринку електричної енергії спеціальних обов'язків для забезпечення загальносуспільних інтересів у процесі функціонування ринку електричної енергії, та/або аукціону у формі спеціальної сесії з продажу пакетів лотів стандартних продуктів за двосторонніми договорами;».

2. Доповнити Порядок розділом такого змісту:

«Порядок проведення спеціальної сесії з продажу пакетів лотів стандартних продуктів за двосторонніми договорами

55. Організатор аукціону проводить спеціальні сесії з продажу пакетів лотів стандартних продуктів за двосторонніми договорами, строк виконання (період відпуску/відбору електричної енергії) яких становить три послідовних календарних місяці (квартальні), шість послідовних календарних місяців (піврічні) та дванадцять послідовних календарних місяців (річні).

56. Загальний обсяг пакета лотів не може перевищувати п'ять лотів, які пропонуються продавцями для продажу на аукціонах у формі спеціальних сесій з продажу пакетів лотів стандартних продуктів за двосторонніми договорами, є неподільним.

57. Обсяги електричної енергії, які пропонуються для продажу на спеціальних сесіях з продажу пакетів лотів стандартних продуктів за двосторонніми договорами становлять:

1) для договорів, строк виконання (період відпуску/відбору електричної енергії) яких становить три послідовних календарних місяці (квартальні), — 2 відсотки запланованого квартального обсягу виробництва;

2) для договорів, строк виконання (період відпуску/відбору електричної енергії) яких становить шість послідовних календарних місяців (піврічні), — 1 відсоток запланованого піврічного обсягу виробництва;

3) для договорів, строк виконання (період відпуску/відбору електричної енергії) яких становить 12 послідовних календарних місяців (річні), — 1 відсоток запланованого річного обсягу виробництва.

Пропозиції на продаж електричної енергії на спеціальній сесії з продажу пакетів лотів стандартних продуктів за двосторонніми договорами формуються на рівні 50 відсотків загального запланованого обсягу продажу двома етапами з періодом поставки з 1 січня та 1 липня відповідного року.

58. Аукціони у формі спеціальної сесії з продажу пакетів лотів стандартних продуктів за двосторонніми договорами проводяться:

1) з кожного понеділка другого тижня місяця, що передує періоду поставки для договорів, строк виконання (період відпуску/відбору електричної енергії) яких становить три послідовних календарних місяці (квартальні);

2) з кожного понеділка третього тижня місяця, що передує періоду поставки для договорів, строк виконання (період відпуску/відбору електричної енергії) яких становить шість послідовних календарних місяців (піврічні);

3) з кожного понеділка четвертого тижня місяця, що передує періоду поставки для договорів, строк виконання (період відпуску/відбору електричної енергії) яких становить 12 послідовних календарних місяців (річні).

59. Аукціони проводяться протягом трьох днів з урахуванням вимог абзацу двадцять п'ятого пункту 13 цього Порядку окремими сесіями за умови наявності пропозицій на продаж електричної енергії.

60. АТ «НАЕК «Енергоатом» та ПрАТ «Укргідроенерго» забезпечують формування пропозицій на продаж електричної енергії на спеціальній сесії з продажу пакетів лотів стандартних продуктів за двосторонніми договорами на рівні 50 відсотків загального запланованого обсягу продажу — в перший день проведення аукціону, а залишку непроданого планового обсягу продажу електричної енергії на відповідний період — з другого дня проведення аукціону.

61. Заявка на організацію та проведення аукціону у формі спеціальної сесії з продажу пакетів лотів стандартних продуктів за двосторонніми договорами подається із зазначенням стартової ціни щодо електричної енергії, яка пропонується для продажу, що не може бути вище середньозваженого індексу цін ринку «на добу наперед» для базового навантаження, — за аналогічний період минулого року, а для аукціону, що проводиться у формі спеціальної сесії з продажу пакетів лотів стандартних продуктів за двосторонніми договорами, період виконання яких становить рік, — за попередні 12 місяців.

62. Для забезпечення укладення двосторонніх договорів та виконання зобов'язань за такими договорами за результатами проведених аукціонів у формі спеціальної сесії з продажу пакетів лотів стандартних продуктів за двосторонніми договорами покупці, які мають намір взяти участь в аукціоні, в порядку та строк, що визначені регламентом аукціону, перераховують гарантійні внески організатору аукціону.

Гарантійні внески перераховуються на рахунок організатора аукціону, відкритий в банку, визначеному організатором аукціону.

63. Розмір гарантійного внеску для забезпечення виконання зобов'язань за укладеними договорами для покупців, які мають намір взяти участь в аукціоні (крім продавців — виробників електричної енергії), встановлюється регламентом аукціону у розмірі до:

5 відсотків вартості запланованого до купівлі обсягу електричної енергії, яка визначається як добуток із застосуванням стартової ціни на аукціоні у формі спеціальної сесії з продажу пакетів лотів стандартних продуктів за двосторонніми договорами, строк виконання яких становить три послідовних календарних місяці (квартальні);

10 відсотків вартості запланованого до купівлі обсягу електричної енергії, яка визначається як добуток із застосуванням стартової ціни на аукціоні у формі спеціальної сесії з продажу пакетів лотів стандартних продуктів за двосторонніми договорами, строк виконання яких становить шість послідовних календарних місяців (піврічні);

15 відсотків вартості запланованого до купівлі обсягу електричної енергії, яка визначається як добуток із застосуванням стартової ціни на аукціоні у формі спеціальної сесії з продажу пакетів лотів стандартних продуктів за двосторонніми договорами, строк виконання яких становить 12 послідовних календарних місяців (річні).

Гарантійний внесок для забезпечення виконання зобов'язань за двостороннім договором купівлі-продажу електричної енергії, який вноситься покупцями, в розмірі, що не перевищує 50 відсотків такого гарантійного внеску, може забезпечуватися шляхом надання банківської гарантії в порядку та на умовах передбачених внутрішніми документами організатора аукціону.

Покупець має право на зарахування частини (до 50 відсотків) гарантійного внеску для забезпечення виконання зобов'язань за двостороннім договором купівлі-продажу електричної енергії, укладеним за результатами проведених аукціонів у формі спеці-

ДОКУМЕНТИ

альної сесії з продажу пакетів лотів стандартних продуктів за двосторонніми договорами, як авансового платежу за придбану покупцем електричну енергію у разі належного виконання покупцем двостороннього договору купівлі-продажу електричної енергії протягом не менше ніж половини загального періоду поставки, зазначеного в договорі. При цьому гарантійний внесок зараховується продавцем як авансовий платіж за електричну енергію для покриття платежів, починаючи з останнього дня періоду поставки у зворотному порядку до першого дня періоду поставки. Порядок такого зарахування визначається у регламенті аукціону.

Продавець зобов'язаний зарахувати отриманий від організатора аукціону гарантійний внесок для забезпечення укладення двостороннього договору купівлі-продажу електричної енергії за результатами проведених аукціонів у формі спеціальної сесії з продажу пакетів лотів стандартних продуктів за двосторонніми договорами як авансовий платіж за придбану покупцем електричну енергію. При цьому гарантійний внесок зараховується продавцем як авансовий платіж за електричну енергію для покриття платежів, починаючи з останнього дня періоду поставки у зворотному порядку до першого дня періоду поставки. Строки та порядок такого зарахування визначаються у регламенті аукціону.

64. Організація і проведення спеціальних сесій з продажу пакетів лотів стандартних продуктів за двосторонніми договорами, укладення двосторонніх договорів купівлі-продажу електричної енергії, стандартизована форма яких розробляється організатором аукціону та затверджується аукціонним комітетом, здійснюються відповідно до цього Порядку та регламенту аукціону.

65. Покупці, які придбали електричну енергію на спеціальних сесіях з продажу пакетів лотів стандартних продуктів за двосторонніми договорами, зобов'язані:

1) за результатами проведення спеціальної сесії з продажу пакетів лотів стандартних продуктів за двосторонніми договорами укласти двосторонні договори купівлі-продажу з продавцями за визначеною на електронному аукціоні ціною;

2) своєчасно та у повному обсязі оплачувати у грошовій формі придбану ними електричну енергію відповідно до укладених з продавцями двосторонніх договорів купівлі-продажу електричної енергії незалежно від факту її фізичного споживання (умова «take or pay») на умовах передоплати, визначеної у таких договорах;

3) перерахувати продавцю (через організатора аукціону) гарантійний внесок у грошовій формі та на умовах, в розмірі та строки, що визначені у регламенті аукціону;

4) виконувати інші умови двостороннього договору купівлі-продажу електричної енергії, стандартизована форма якого розробляється організатором аукціону та затверджується аукціонним комітетом.

66. Покупець, який здійснює закупівлю електричної енергії для подальшого перепродажу, зобов'язаний здійснити поставку споживачам відповідно до строку поставки, що відповідає умовам аукціону, не менш ніж 50 відсотків загального обсягу електричної енергії, придбаного за укладеними двосторонніми договорами за результатами проведених аукціонів у формі спеціальної сесії з продажу пакетів лотів стандартних продуктів за двосторонніми договорами.

Такий покупець до початку аукціону має подати організатору аукціону та оператору системи передачі інформацію про обсяги електричної енергії, в розрізі споживачів для яких ним здійснюється закупівля, та не має права здійснювати продаж цього обсягу електричної енергії іншим споживачам.

67. Після завершення періоду купівлі-продажу електричної енергії за двостороннім договором, який був укладений за результатами спеціальних сесій з продажу пакетів лотів стандартних продуктів:

оператор системи передачі за зверненням продавця надає інформацію (у розрізі місяців) щодо загального обсягу придбаного та проданого обсягу електричної енергії покупцем на ринку (за двосторонніми договорами, за експортно-імпортними операціями, на ринку «на добу наперед», внутрішньодобовому ринку та як небаланс);

покупець надає завірену відповідним оператором мереж інформацію (у розрізі місяців) щодо поставленого обсягу електричної енергії, придбаного на аукціоні для споживача/споживачів.».

КАБІНЕТ МІНІСТРІВ УКРАЇНИ

ПОСТАНОВА
від 17 червня 2026 р. № 801
Київ

Деякі питання реалізації частини першої статті 8 Закону України «Про статус Засновника сучасної держави Україна — народного депутата»

Відповідно до частини першої статті 8 Закону України «Про статус Засновника сучасної держави Україна — народного депутата» Кабінет Міністрів України **ПОСТАНОВЛЯЄ:**

1. Затвердити Порядок надання допомоги на поховання особи, якій надано статус Засновника сучасної держави Україна — народного депутата, виконавцю волевиявлення померлого або особі, яка зобов'язалася поховати померлого, що додається.

2. Внести до Порядку використання коштів державного бюджету для здійснення виплат із соціальної підтримки окремих категорій населення, затвердженого постановою Кабінету Міністрів України від 27 грудня 2023 р. № 1396 «Деякі питання соціального захисту та соціальної підтримки окремих категорій населення» (Офіційний вісник України, 2024 р., № 11, ст. 689; 2026 р., № 24, ст. 1701), зміни, що додаються.

Прем'єр-міністр України Ю. СВИРИДЕНКО

ЗАТВЕРДЖЕНО
постановою Кабінету Міністрів України
від 17 червня 2026 р. № 801

ПОРЯДОК
надання допомоги на поховання особи, якій надано статус Засновника сучасної держави Україна — народного депутата, виконавцю волевиявлення померлого або особі, яка зобов'язалася поховати померлого

1. Цей Порядок визначає механізм надання допомоги на поховання особи, якій відповідно до Закону України «Про статус Засновника сучасної держави Україна — народного депутата» надано статус Засновника сучасної держави Україна — народного депутата (далі — особа, якій надано статус Засновника).

2. Допомога на поховання особи, якій надано статус Засновника, виплачується виконавцю волевиявлення померлого або особі, яка зобов'язалася провести поховання (далі — заявник), на підставі поданих до органу Пенсійного фонду України заяви у паперовій або електронній формі за формою, затвердженою постановою Кабінету Міністрів України від 11 червня 2025 р. № 695 «Деякі питання надання окремих видів державної соціальної допомоги Пенсійним фондом України» (Офіційний вісник України, 2025 р., № 55, ст. 3805), свідоцтва про смерть особи, якій надано статус Засновника, витягу з Державного реєстру актів цивільного стану громадян про смерть для отримання допомоги на поховання або довідки про смерть пенсіонера, посвідчення, яке підтверджує надання померлій особі статусу Засновника сучасної держави Україна — народного депутата або відповідного розпорядження Голови Верховної Ради України. Під час звернення заявник пред'являє документ, що посвідчує особу. Якщо смерть особи, якій надано статус Засновника, зареєстровано за межами України, подається свідоцтво про смерть зазначеної особи, видане компетентним органом іноземної держави. До заяви в електронній формі заявник додає копії документів, зазначених у цьому абзаці.

Допомога на поховання особи, якій надано статус Засновника та яка отримувала пенсію відповідно до Закону України «Про загальнообов'язкове державне пенсійне страхування» або щомісячне довічне грошове утримання відповідно до Закону України «Про статус Засновника сучасної держави Україна — народного депутата» (за наявності права на пенсію відповідно до Закону України «Про загальнообов'язкове державне пенсійне страхування»), виплачується у розмірі тримісячної пенсії, визначеному відповідно до Закону України «Про загальнообов'язкове державне пенсійне страхування», яку отримувала/мала право отримувати особа на дату смерті, але не менше п'ятикратного розміру прожиткового мінімуму для працездатних осіб, встановленого на день смерті особи, якій надано статус Засновника. Виплата допомоги на поховання особи, якій надано статус Засновника, в частині, що відповідає розміру двомісячної пенсії із солідарної системи загальнообов'язкового державного пенсійного страхування, фінансується за рахунок коштів, передбачених Законом України «Про загальнообов'язкове державне пенсійне страхування».

Допомога на поховання осіб, яким надано статус Засновника та які отримували пенсію відповідно до законодавчих актів, зазначених в абзаці першому пункту 13^4 розділу XV «Прикінцеві положення» Закону України «Про загальнообов'язкове державне пенсійне страхування», Закону України «Про пенсійне забезпечення осіб, звільнених з військової служби, та деяких інших осіб», виплачується у розмірі тримісячної пенсії, яку отримувала особа на дату смерті, але не менше п'ятикратного розміру прожиткового мінімуму для працездатних осіб, встановленого на день смерті особи, якій надано статус Засновника. Фінансування допомоги на поховання осіб, яким надано статус Засновника та які отримували пенсію відповідно до Закону України «Про пенсійне забезпечення осіб, звільнених з військової служби, та деяких інших осіб» та законодавчих актів, зазначених в абзаці першому пункту 13^4 розділу XV «Прикінцеві положення» Закону України «Про загальнообов'язкове державне пенсійне страхування», в частині, що відповідає розміру допомоги на поховання, передбаченого зазначеними законодавчими актами, виплачується за рахунок джерел, з яких проводиться виплата відповідної пенсії.

Різниця між розміром допомоги на поховання осіб, яким надано статус Засновника та які отримували пенсію відповідно до Закону України «Про загальнообов'язкове державне пенсійне страхування», законодавчих актів, зазначених в абзаці першому пункту 13^4 розділу XV «Прикінцеві положення» Закону України «Про загальнообов'язкове державне пенсійне страхування» або щомісячне довічне грошове утримання відповідно до Закону України «Про статус Засновника сучасної держави Україна – народного депутата» (за наявності права на пенсію відповідно до Закону України «Про загальнообов'язкове державне пенсійне страхування»), визначеної абзацами другим і третім цього пункту, та розміром допомоги на поховання, передбаченої статтею 53 Закону України «Про загальнообов'язкове державне пенсійне страхування», абзацом другим пункту 13^4 розділу XV «Прикінцеві положення» Закону України «Про загальнообов'язкове державне пенсійне страхування», виплачується за рахунок коштів державного бюджету, передбачених за бюджетною програмою 2501250 «Здійснення виплат із соціальної підтримки окремих категорій населення».

Якщо померла особа, якій надано статус Засновника, не отримувала пенсії відповідно до законів, зазначених в абзацах другому і третьому цього пункту, або не отримувала щомісячного довічного грошового утримання відповідно до Закону України «Про статус Засновника сучасної держави Україна – народного депутата» (за наявності права на пенсію відповідно до Закону України «Про загальнообов'язкове державне пенсійне страхування»), допомога на поховання виплачується заявнику в п'ятикратному розмірі прожиткового мінімуму для працездатних осіб, встановленого на день смерті особи, якій надано статус Засновника, за рахунок коштів державного бюджету, передбачених за бюджетною програмою 2501250 «Здійснення виплат із соціальної підтримки окремих категорій населення».

Розмір допомоги на поховання визначається на день смерті особи, якій надано статус Засновника.

ЗАТВЕРДЖЕНО
постановою Кабінету Міністрів України
від 17 червня 2026 р. № 801

ЗМІНИ,
що вносяться до Порядку використання коштів державного бюджету для здійснення виплат із соціальної підтримки окремих категорій населення

1. В абзаці дев'ятому пункту 3 цифри «3, 4, 8—10» замінити цифрами «3, 4, 8—11».

2. Пункт 4 доповнити підпунктом 11 такого змісту:

«11) виплату допомоги на поховання особи, якій відповідно до Закону України «Про статус Засновника сучасної держави Україна — народного депутата» надано статус Засновника сучасної держави Україна — народного депутата, розмір якої визначено відповідно до абзаців другого — п'ятого пункту 2 Порядку надання допомоги на поховання особи, якій надано статус Засновника сучасної держави Україна – народного депутата, виконавцю волевиявлення померлого або особі, яка зобов'язалася поховати померлого, затвердженого постановою Кабінету Міністрів України від 17 червня 2026 р. № 801 «Деякі питання реалізації частини першої статті 8 Закону України «Про статус Засновника сучасної держави Україна — народного депутата».».

3. Пункт 5 доповнити підпунктом 10 такого змісту:

«10) Пенсійному фонду України за напрямом, визначеним підпунктом 11 пункту 4 цього Порядку, — на підставі заявки щодо потреби в бюджетних коштах для здійснення виплати допомоги на поховання (за формою, визначеною Мінсоцполітики).

Спрямування бюджетних коштів на виплату допомоги на поховання особи, якій відповідно до Закону України «Про статус Засновника сучасної держави Україна — народного депутата» надано статус Засновника сучасної держави Україна — народного депутата, розмір якої визначено відповідно до Порядку надання допомоги на поховання особи, якій надано статус Засновника сучасної держави Україна — народного депутата, виконавцю волевиявлення померлого або особі, яка зобов'язалася поховати померлого, затвердженого постановою Кабінету Міністрів України від 17 червня 2026 р. № 801 «Деякі питання реалізації частини першої статті 8 Закону України «Про статус Засновника сучасної держави Україна — народного депутата», здійснюється Мінсоцполітики на реєстраційний рахунок Пенсійного фонду України, відкритий у Казначействі, з подальшим перерахуванням на окремий рахунок Пенсійного фонду України, відкритий в АТ «Ощадбанк».

Пенсійний фонд України протягом двох робочих днів з дня надходження коштів на реєстраційний рахунок Пенсійного фонду України, відкритий у Казначействі, перераховує кошти на відкриті в банку рахунки отримувачів допомоги на поховання.

Пенсійний фонд України інформує щомісяця до 20 числа Мінсоцполітики про обсяг використаних бюджетних коштів.».

КАБІНЕТ МІНІСТРІВ УКРАЇНИ

ПОСТАНОВА
від 17 червня 2026 р. № 800
Київ

Деякі питання створення та функціонування Єдиного веб-порталу досліджень техніки противника

Кабінет Міністрів України **ПОСТАНОВЛЯЄ:**

1. Затвердити Положення про Єдиний веб-портал досліджень техніки противника, що додається.

2. Міністерству юстиції, Міністерству внутрішніх справ, Державній службі з надзвичайних ситуацій, Адміністрації Державної прикордонної служби, Адміністрації Державної служби спеціального зв'язку та захисту інформації, Національній гвардії (за згодою), Головному управлінню розвідки Міністерства оборони (за згодою), Державному бюро розслідувань (за згодою), Службі безпеки (за згодою), Службі зовнішньої розвідки (за згодою), іншим правоохоронним органам (за згодою), Офісу Генерального прокурора та органам прокуратури (за згодою), а також юридичним особам, що належать до сфери їх управління або 100 відсотків акцій (часток) у статутному капіталі яких належать державі та функції з управління корпоративними правами держави у статутному капіталі яких здійснюють зазначені органи (за згодою), забезпечити:

формування та ведення переліку зразків техніки противника, що перебувають у їх володінні, з подальшим внесенням відповідної інформації до Єдиного веб-порталу досліджень техніки противника;

інформування Міністерства оборони щодо наявних зразків техніки противника та результатів їх дослідження безпосередньо за фактом їх виявлення або отримання результатів таких досліджень.

3. Рекомендувати керівникам підприємств, установ та організацій незалежно від форми власності, у володінні (користуванні) яких перебувають зразки техніки противника, забезпечити інформування Міністерства оборони про наявні зразки техніки противника, які перебувають в їх володінні (користуванні).

4. Міністерству оборони забезпечити створення, модернізацію, адміністрування, функціонування та введення в експлуатацію Єдиного веб-порталу досліджень техніки противника.

Прем'єр-міністр України Ю. СВИРИДЕНКО

ЗАТВЕРДЖЕНО
постановою Кабінету Міністрів України
від 17 червня 2026 р. № 800

ПОЛОЖЕННЯ
про Єдиний веб-портал досліджень техніки противника

1. Це Положення визначає основні завдання та функціональні можливості Єдиного веб-порталу досліджень техніки противника, а також вимоги до його користувачів.

2. У цьому Положенні терміни вживаються в такому значенні:

Єдиний веб-портал досліджень техніки противника (далі — Єдиний веб-портал) — інформаційно-комунікаційна система, призначена для забезпечення можливості ознайомлення із характеристиками техніки противника, розміщення заявок на проведення огляду та/або дослідження зразків такої техніки, проведення огляду та/або дослідження зразків техніки противника, обміну інформацією про наявні результати досліджень зразків техніки противника з метою розвитку оборонно-промислового комплексу, подальшого удосконалення товарів оборонного призначення та підвищення ефективності боротьби з відповідними зразками техніки противника;

електронний кабінет — індивідуальна персоніфікована веб-сторінка користувача Єдиного веб-порталу, призначена для забезпечення можливості створення, подання, отримання, перегляду, опрацювання заявок на проведення огляду та/або дослідження зразків техніки противника та за допомогою якої забезпечується доступ користувача до інформації, розміщеної на Єдиному веб-порталі;

зразки техніки противника — зразки озброєння, військової, спеціальної техніки, зброї і боєприпасів, спеціальних комплектувальних виробів для їх виготовлення та експлуатації, спеціальних технічних засобів, технічних засобів розвідки, засобів технічного та криптографічного захисту інформації, засобів спеціального зв'язку, спеціальних (спеціалізованих) транспортних засобів, їх уламки (рештки, фрагменти) та складові (комплектувальні вироби), технічна документація, які перебувають у володінні державних органів, військових формувань, правоохоронних органів, розвідувальних органів, підприємств, установ, організацій незалежно від форми власності та захоплені (знищені, пошкоджені) під час ведення бойових дій або отримані ними в інший спосіб, не заборонений законодавством;

цифровізація результатів дослідження — переведення результатів дослідження зразків техніки противника у структурований електронний формат (текстові матеріали, фото-, відеоматеріали, 3D-моделі, технічні файли, аналітичні звіти), придатний для зберігання, обробки та використання на Єдиному веб-порталі.

Інші терміни вживаються у значенні, наведеному в Законах України «Про Збройні Сили України», «Про оборону України», «Про національну безпеку України», «Про оборонні закупівлі», «Про захист інформації в інформаційно-комунікаційних системах», «Про електронні документи та електронний документообіг», «Про електронну ідентифікацію та електронні довірчі послуги», «Про забезпечення прав і свобод громадян та правовий режим на тимчасово окупованій території України».

3. Фінансове забезпечення заходів, пов'язаних із створенням, модернізацією та функціонуванням Єдиного веб-порталу, а також адмініструванням та забезпеченням функціонування Єдиного веб-порталу, здійснюється за рахунок коштів державного бюджету, міжнародної технічної допомоги та інших джерел, не заборонених законодавством.

Проведення користувачами Єдиного веб-порталу огляду та/або дослідження зразків техніки противника, а також передача їм зразків техніки противника для проведення огляду та/або дослідження здійснюються за рахунок коштів таких користувачів.

4. Власником Єдиного веб-порталу є держава в особі Міноборони.

Міноборони вживає організаційних заходів, пов'язаних із створенням, модернізацією та функціонуванням Єдиного веб-порталу, є володільцем інформації, що обробляється на Єдиному веб-порталі.

Міноборони визначає адміністратора Єдиного веб-порталу з числа підпорядкованих органів військового управління (далі — адміністратор Єдиного веб-порталу).

Адміністратор Єдиного веб-порталу забезпечує функціонування Єдиного веб-порталу відповідно до вимог Закону України «Про захист інформації в інформаційно-комунікаційних системах».

5. Єдиний веб-портал має офіційну адресу в Інтернеті (trophylab.mod.gov.ua).

6. Адміністратор Єдиного веб-порталу з метою забезпечення функціонування Єдиного веб-порталу:

1) здійснює реєстрацію користувачів Єдиного веб-порталу відповідно до цього Положення;

2) наповнює Єдиний веб-портал інформацією про зразки техніки противника та результати їх дослідження, крім результатів судової експертизи (якщо не набрав законної сили вирок суду або не отримано дозвіл від слідчого або прокурора відповідно до статті 222 Кримінального процесуального кодексу України) та інформації з обмеженим доступом, а також інформацією про зразки техніки противника, які доступні для проведення огляду та/або дослідження;

3) розглядає заявки користувачів Єдиного веб-порталу на проведення огляду та/або дослідження зразків техніки противника;

4) здійснює інші дії, необхідні для функціонування Єдиного веб-порталу.

7. Основними завданнями Єдиного веб-порталу є:

1) розміщення інформації про доступні для проведення огляду та/або дослідження зразки техніки противника;

2) забезпечення доступу користувачів Єдиного веб-порталу до результатів досліджень зразків техніки противника, розміщених на Єдиному веб-порталі;

3) забезпечення можливості подання користувачами Єдиного веб-порталу заявок на проведення огляду та/або дослідження зразків техніки противника;

4) забезпечення цифровізації результатів дослідження зразків техніки противника.

8. Користувачами Єдиного веб-порталу після здійснення реєстрації відповідно до цього Положення є:

1) Міноборони, Збройні Сили, Держспецтрансслужба, Головне управління розвідки Міноборони (за згодою), підпорядковані їм органи військового управління, з'єднання, військові частини, підрозділи, а також підприємства, установи, організації, що належать до сфери їх управління;

2) Мін'юст, МВС, Національна поліція, ДСНС, Адміністрація Держприкордонслужби, Адміністрація Держспецзв'язку, Національна гвардія (за згодою), підпорядковані їм органи військового управління, з'єднання, військові частини, підрозділи, Державне бюро розслідувань (за згодою), Офіс Генерального прокурора та органи прокуратури (за згодою), СБУ (за згодою), Служба зовнішньої розвідки (за згодою), відповідні органи військового управління, військові частини, підрозділи, а також підприємства, установи, організації, що належать до сфери їх управління;

3) юридичні особи, утворені відповідно до законодавства, які виробляють товари, виконують роботи і надають послуги з розроблення, виготовлення, ремонту, модернізації та утилізації озброєння, військової і спеціальної техніки, боєприпасів, їх складових частин для забезпечення потреб Збройних Сил, інших військових формувань (далі — суб'єкти господарювання) та відповідають критеріям, визначеним у пункті 9 цього Положення;

4) іноземні державні органи, у тому числі оборонні відомства та підпорядковані їм підприємства, установи, організації держав, з якими укладено угоди про співробітництво (безпекові угоди) відповідно до Спільної декларації про підтримку України від 12 липня 2023 р. та угоди про охорону секретної інформації (далі — держави-партнери);

5) іноземні юридичні особи, утворені відповідно до законодавства держав-партнерів, стосовно яких службою державного замовника Міноборони за результатами перевірки, проведеної відповідно до визначеної такою службою процедури, не встановлено підстав, що унеможливлюють участь у закупівлі або укладенні державного контракту (договору) та/або стосовно яких отримано підтвердження статусу виробника товарів оборонного призначення від уповноваженого органу держави-партнера на підставі звернення Міноборони (далі — іноземні суб'єкти господарювання).

9. Для реєстрації на Єдиному веб-порталі суб'єкти господарювання повинні відповідати таким критеріям (одному з критеріїв, визначених підпунктами 1—3 цього пункту, за умови відповідності критеріям, визначеним підпунктами 4 і 5 цього пункту):

1) перебувають у процесі виконання державного контракту (договору), укладеного з державним замовником у сфері оборони, службою державного замовника або військовою частиною, організацією, установою, закладом, що уповноважуються рішенням державного замовника у сфері оборони на здійснення закупівель та укладення державних контрактів (договорів);

2) визначені в установленому порядку критично важливими для функціонування економіки та забезпечення життєдіяльності населення в особливий період або критично важливими для забезпечення потреб Збройних Сил, інших військових формувань в особливий період;

3) включені до електронного реєстру учасників відбору та виконавців державних контрактів (договорів) відповідно до Порядку створення, функціонування та ведення електронного реєстру учасників відбору та виконавців державних контрактів (договорів), внесення до нього суб'єктів господарювання, затвердженого постановою Кабінету Міністрів України від 17 березня 2021 р. № 233 (Офіційний вісник України, 2021 р., № 26, ст. 1276; 2026 р., № 3, ст. 208);

4) не перебувають у процесі припинення (крім перетворення);

5) не визнані банкрутами або не мають порушеного щодо них провадження у справі про банкрутство.

10. Не може бути зареєстровано на Єдиному веб-порталі суб'єкта господарювання чи іноземного суб'єкта господарювання, який:

ДОКУМЕНТИ

1) включений до списку юридичних осіб, стосовно яких або їх учасників (засновників, акціонерів), кінцевих бенефіціарних власників застосовано спеціальні економічні або інші обмежувальні заходи (санкції), про що наявна інформація в Державному реєстрі санкцій відповідно до Закону України «Про санкції», або до переліку осіб, пов'язаних з провадженням терористичної діяльності або стосовно яких застосовано міжнародні санкції відповідно до Закону України «Про запобігання та протидію легалізації (відмиванню) доходів, одержаних злочинним шляхом, фінансуванню тероризму та фінансуванню розповсюдження зброї масового знищення»;

2) має серед прямих чи опосередкованих (через іншу фізичну чи юридичну особу) власників корпоративних прав державу, визнану Верховною Радою України державою-агресором (державою-окупантом);

3) має серед учасників (засновників, акціонерів), кінцевих бенефіціарних власників, керівників суб' єктів господарювання громадян держави, визнаної Верховною Радою України державою-агресором (державою-окупантом), крім тих, що проживають на території України на законних підставах;

4) володіє прямо чи опосередковано (через іншу фізичну чи юридичну особу) корпоративними правами юридичної особи, утвореної та зареєстрованої відповідно до законодавства держави, визнаної Верховною Радою України державою-агресором (державою-окупантом);

5) розташований на тимчасово окупованій Російською Федерацією території України у розумінні Закону України «Про забезпечення прав і свобод громадян та правовий режим на тимчасово окупованій території України» та/або провадить господарську діяльність на тимчасово окупованій Російською Федерацією території України.

11. Доступ до електронного кабінету надається безоплатно після проходження реєстрації на Єдиному веб-порталі.

12. Користування Єдиним веб-порталом є безоплатним і здійснюється цілодобово, крім часу проведення планових регламентних або аварійно-відновлювальних робіт, пов'язаних із технічним обслуговуванням, модернізацією або відновленням його функціонування, під час яких доступ до Єдиного веб-порталу може бути тимчасово обмежений.

13. Електронна ідентифікація та автентифікація в електронному кабінеті здійснюється на початку кожного сеансу роботи в електронному кабінеті.

14. З метою реєстрації на Єдиному веб-порталі суб'єкти, зазначені в пункті 8 цього Положення, подають заявку на реєстрацію шляхом заповнення форми, розміщеної на Єдиному веб-порталі, яка містить такі відомості:

1) відомості про суб'єкта (повне найменування, місцезнаходження, ідентифікаційний код згідно з ЄДРПОУ (за наявності);

2) контактні дані суб'єкта (номер телефону, адреса електронної пошти);

3) відомості про керівника суб'єкта (прізвище, власне ім'я та по батькові (за наявності);

4) інформація про відсутність у списку юридичних осіб, стосовно яких або їх учасників (засновників, акціонерів), кінцевих бенефіціарних власників застосовано спеціальні економічні або інші обмежувальні заходи (санкції), про що наявна інформація в Державному реєстрі санкцій відповідно до Закону України «Про санкції», та у переліку осіб, пов'язаних з провадженням терористичної діяльності або стосовно яких застосовано міжнародні санкції відповідно до Закону України «Про запобігання та протидію легалізації (відмиванню) доходів, одержаних злочинним шляхом, фінансуванню тероризму та фінансуванню розповсюдження зброї масового знищення»;

5) інформація про відсутність держави, визнаної Верховною Радою України державою-агресором (державою-окупантом), серед прямих чи опосередкованих (через іншу фізичну чи юридичну особу) власників корпоративних прав;

6) інформація про відсутність в учасників (засновників, акціонерів), кінцевих бенефіціарних власників, керівників суб'єктів господарювання громадянства держави, визнаної Верховною Радою України державою-агресором (державою-окупантом), крім тих, що проживають на території України на законних підставах;

7) інформація про відсутність у суб'єкта прямого чи опосередкованого (через іншу фізичну чи юридичну особу) володіння корпоративними правами юридичної особи, утвореної та зареєстрованої відповідно до законодавства держави, визнаної Верховною Радою України державою-агресором (державою-окупантом).

Для підтвердження відповідності критеріям, визначеним підпунктами 1—3 пункту 9 цього Положення, суб'єкти господарювання подають копії державних контрактів (договорів), крім випадків укладення такого державного контракту (договору) з Міноборони або службою державного замовника Міноборони, та/або копії наказів (витягів з наказів) про визначення такого суб'єкта господарювання критично важливим для функціонування економіки та забезпечення життєдіяльності населення в особливий період, крім випадків визначення суб'єкта господарювання критично важливим для забезпечення потреб Збройних Сил, інших військових формувань в особливий період чи критично важливим для функціонування економіки та забезпечення життєдіяльності населення в особливий період у сфері оборонно-промислового комплексу, та/або інформацію про включення до електронного реєстру учасників відбору та виконавців державних контрактів (договорів).

15. Адміністратор Єдиного веб-порталу протягом п'яти робочих днів з дня надходження заявки на реєстрацію здійснює її розгляд.

У разі відмови в реєстрації адміністратор Єдиного веб-порталу не пізніше ніж протягом робочого дня, наступного за днем прийняття рішення, надсилає відповідне рішення суб'єкту господарювання чи іноземному суб'єкту господарювання на адресу його електронної пошти, зазначену в заявці, разом з поясненням щодо підстав для такої відмови.

16. У разі коли суб'єкт господарювання відповідає критеріям, визначеним у підпунктах 1 і 3 пункту 9 цього Положення, або щодо іноземного суб'єкта господарювання проводилася перевірка службою державного замовника Міноборони, перевірка щодо наявності ознак, визначених у пункті 10 цього Положення, адміністратором Єдиного веб-порталу не проводиться.

17. У разі коли суб'єкт господарювання відповідає критеріям, визначеним у пункті 9 цього Положення, адміністратор Єдиного веб-порталу здійснює реєстрацію такого суб'єкта господарювання як користувача Єдиного веб-порталу.

Якщо службою державного замовника Міноборони за результатами перевірки іноземного суб'єкта господарювання, проведеної відповідно до визначеної такою службою процедури, не встановлено підстав, що унеможливлюють участь у закупівлі або укладенні державного контракту (договору) та/або уповноваженим органом держави-партнера підтверджено статус іноземного суб'єкта господарювання як виробника товарів оборонного призначення, адміністратор Єдиного веб-порталу здійснює реєстрацію іноземного суб'єкта господарювання як користувача Єдиного веб-порталу.

18. Адміністратор Єдиного веб-порталу відмовляє у реєстрації суб'єкта господарювання на Єдиному веб-порталі, якщо:

1) суб'єкт господарювання не відповідає критеріям, визначеним у пункті 9 цього Положення;

2) стосовно суб'єкта господарювання виявлено наявність ознак, визначених у пункті 10 цього Положення;

3) суб'єкт господарювання не надав документів або відомостей, передбачених пунктом 14 цього Положення.

19. Адміністратор Єдиного веб-порталу відмовляє у реєстрації іноземного суб'єкта господарювання на Єдиному веб-порталі, якщо:

1) стосовно іноземного суб'єкта господарювання встановлено наявність ознак, визначених у пункті 10 цього Положення;

2) за результатами перевірки, проведеної службою державного замовника Міноборони відповідно до визначеної нею процедури, встановлено підстави, що унеможливлюють участь у закупівлі або укладенні державного контракту (договору);

3) уповноваженим органом держави-партнера не підтверджено статус іноземного суб'єкта господарювання як виробника товарів оборонного призначення;

4) іноземний суб'єкт господарювання утворений відповідно до законодавства держави, що не входить до переліку держав-партнерів.

20. Подання заявок на проведення огляду та/або дослідження зразків техніки противника, проведення такого дослідження користувачами Єдиного веб-порталу, зазначеними у підпунктах 1 і 2 пункту 8 цього Положення, здійснюється в межах їх повноважень, встановлених законодавством.

21. Користувачі Єдиного веб-порталу мають доступ до таких функцій:

1) подання заявок на проведення огляду та/або дослідження зразків техніки противника;

2) отримання результатів розгляду заявок на проведення огляду та/або дослідження зразків техніки противника через електронний кабінет;

3) ознайомлення з інформацією щодо результатів дослідження зразків техніки противника, розміщеною на Єдиному веб-порталі;

4) інших функцій, необхідних для виконання завдань Єдиного веб-порталу.

22. Користувачі Єдиного веб-порталу для проведення огляду та/або дослідження зразків техніки противника подають адміністратору Єдиного веб-порталу заявку в електронній формі, в якій зазначається інформація про:

1) контактні дані користувача Єдиного веб-порталу (номер телефону, адреса електронної пошти);

2) зразок техніки противника, який користувач Єдиного веб-порталу бажає оглянути та/або дослідити;

3) ціль дослідження зразка техніки противника та запланований перелік досліджень;

4) орієнтовні строки проведення огляду та/або дослідження зразка техніки противника;

5) формат проведення дослідження зразка техніки противника (з поверненням або без повернення (з повним знищенням зразка).

Користувач може зазначити в заявці також іншу інформацію.

23. Адміністратор Єдиного веб-порталу розглядає заявку користувача Єдиного веб-порталу на проведення огляду та/або дослідження зразка техніки противника протягом десяти робочих днів з дня, наступного за днем її надходження, в порядку черговості.

24. Для проведення дослідження зразка техніки противника з поверненням:

1) адміністратор Єдиного веб-порталу здійснює розгляд та верифікацію заявки на проведення огляду та/або дослідження зразка техніки противника з метою проведення оцінки обґрунтованості заявленого дослідження зразка техніки противника з поверненням, його відповідності цілям Єдиного веб-порталу та наявності підстав для відмови, визначених у підпунктах 1—3 пункту 27 цього Положення;

2) після верифікації заявки на проведення огляду та/або дослідження зразка техніки противника з поверненням адміністратор Єдиного веб-порталу надсилає таку заявку володільцю зразка техніки противника для погодження передачі такого зразка користувачу Єдиного веб-порталу;

3) володілець зразка техніки противника погоджує його передачу та інформує адміністратора Єдиного веб-порталу про місце, дату та умови передачі такого зразка для проведення дослідження. У разі непогодження передачі зразка техніки противника володілець такого зразка інформує адміністратора Єдиного веб-порталу про причини такого непогодження та про заходи, які можуть бути вжиті для погодження передачі;

4) адміністратор Єдиного веб-порталу інформує користувача Єдиного веб-порталу про місце, дату та умови передачі зразка техніки противника, забезпечує координацію організаційних і логістичних заходів, пов'язаних із передачею такого зразка користувачу Єдиного веб-порталу, у тому числі транспортуванням зразка у разі потреби;

5) володілець зразка техніки противника передає зразок користувачу Єдиного веб-порталу для проведення дослідження зразка техніки противника з поверненням у присутності представника Міноборони з оформленням акта приймання-передачі;

6) адміністратор Єдиного веб-порталу контролює дотримання строків проведення дослідження зразка техніки противника з поверненням та не пізніше ніж за один день до його завершення узгоджує із користувачем Єдиного веб-порталу порядок, час і місце повернення зразка техніки противника;

7) повернення зразка техніки противника після проведення дослідження здійснюється користувачем Єдиного веб-порталу володільцю такого зразка або Міноборони (залежно від домовленостей між сторонами) з оформленням акта приймання-передачі;

8) користувач Єдиного веб-порталу зобов'язаний подати адміністратору Єдиного веб-порталу результати дослідження зразка техніки противника з поверненням не пізніше ніж через десять робочих днів з дня повернення такого зразка;

9) у разі неподання результатів дослідження у встановлений строк адміністратор Єдиного веб-порталу обмежує доступ користувача Єдиного веб-порталу до функціональних можливостей Єдиного веб-порталу в частині доступу до переліку зразків техніки противника до моменту виконання обов'язку щодо подання результатів дослідження;

10) адміністратор Єдиного веб-порталу проводить перевірку подання результатів дослідження зразка техніки противника з поверненням, забезпечує ведення їх обліку та за погодженням з користувачем Єдиного веб-порталу розміщує на Єдиному веб-порталі або зберігає для внутрішнього використання результати такого дослідження.

25. Для проведення дослідження зразка техніки противника без повернення (з повним знищенням зразка):

1) адміністратор Єдиного веб-порталу здійснює розгляд та верифікацію заявки на проведення дослідження зразка техніки противника з метою проведення оцінки обґрунтованості заявленого дослідження такого зразка, його відповідності цілям Єдиного веб-порталу та наявності підстав для відмови, визначених у підпунктах 1—3 пункту 27 цього Положення, та погоджує таке дослідження з володільцем зразка техніки противника;

2) володілець зразка техніки противника погоджує передачу такого зразка для проведення дослідження зразка техніки противника без повернення (з повним знищенням зразка) та інформує адміністратора Єдиного веб-порталу про прийняте рішення. У разі непогодження передачі зразка техніки противника володілець такого зразка інформує адміністратора Єдиного веб-порталу про причини такого непогодження та про заходи, які можуть бути вжиті для погодження передачі;

3) адміністратор Єдиного веб-порталу організовує проведення дослідження зразка техніки противника без повернення (з повним знищенням зразка) у визначеному місці та складі учасників із забезпеченням відеофіксації;

4) адміністратор Єдиного веб-порталу повідомляє користувачу Єдиного веб-порталу про дату, час і місце проведення дослідження зразка техніки противника без повернення (з повним знищенням зразка) та забезпечує організаційний супровід його проведення;

5) користувач Єдиного веб-порталу проводить заявлені дослідження зразка техніки противника без повернення (з повним знищенням зразка) у присутності представника Міноборони з додержанням вимог законодавства;

6) користувач Єдиного веб-порталу зобов'язаний подати результати проведеного дослідження зразка техніки противника без повернення (з повним знищенням зразка) адміністратору Єдиного веб-порталу не пізніше ніж через десять робочих днів з дня його проведення;

7) у разі неподання результатів дослідження у встановлений строк адміністратор Єдиного веб-порталу обмежує доступ користувача Єдиного веб-порталу до функціональних можливостей Єдиного веб-порталу в частині доступу до переліку зразків техніки противника до моменту виконання обов'язку щодо подання результатів дослідження;

8) адміністратор Єдиного веб-порталу проводить перевірку подання результатів дослідження зразка техніки противника без повернення (з повним знищенням зразка), забезпечує ведення їх обліку та за погодженням з користувачем Єдиного веб-порталу розміщує на Єдиному веб-порталі або зберігає для внутрішнього використання результати такого дослідження.

26. Передача для проведення дослідження зразків техніки противника, які є трофейним майном та набули статусу військового майна, здійснюється з дотриманням вимог Закону України «Про правовий режим майна у Збройних Силах України» відповідно до Порядку вилучення і передачі військового майна Збройних Сил, затвердженого постановою Кабінету Міністрів України від 29 серпня 2002 р. № 1282 (Офіційний вісник України, 2002 р., № 36, ст. 1690).

27. Підставами для відмови у проведенні огляду та/або дослідження зразків техніки противника є:

1) розміщення на Єдиному веб-порталі інформації про дослідження зразків техніки противника, що відповідає цілям дослідження, визначеним у заявці;

2) невідповідність заявленого переліку досліджень цілям, визначеним у заявці;

3) невідповідність заявленого переліку досліджень формату, визначеному у заявці;

4) непогодження володільцем зразка техніки противника передачі такого зразка для проведення дослідження.

28. У разі відсутності підстав для відмови, визначених у пункті 27 цього Положення, адміністратор Єдиного веб-порталу повідомляє користувачу Єдиного веб-порталу через електронний кабінет про місце, дату та інші необхідні деталі проведення огляду та/або дослідження зразка техніки противника.

У разі коли за результатами розгляду заявки на проведення огляду та/або дослідження зразка техніки противника виявлено підстави, визначені у пункті 27 цього Положення, адміністратор Єдиного веб-порталу відмовляє у проведенні огляду та/або дослідження такого зразка та повідомляє користувачу Єдиного веб-порталу про причини відмови через електронний кабінет.

29. Користувач Єдиного веб-порталу, який провів дослідження зразка техніки противника, зобов'язаний надати результати такого дослідження адміністратору Єдиного веб-порталу для їх узагальнення та розміщення на Єдиному веб-порталі не пізніше ніж через десять робочих днів з дня його завершення.

30. Ознайомлення користувачів Єдиного веб-порталу з результатами дослідження зразка техніки противника, що становлять інформацію з обмеженим доступом, проводиться з додержанням вимог законодавства про захист інформації з обмеженим доступом.

31. Розміщення на Єдиному веб-порталі інформації про зразок техніки противника, який є речовим доказом у кримінальному провадженні, та проведення огляду та/або дослідження такого зразка здійснюється у встановленому законодавством порядку.

КАБІНЕТ МІНІСТРІВ УКРАЇНИ

ПОСТАНОВА
від 22 червня 2026 р. № 795
Київ

Про затвердження кваліфікаційних вимог до науково-проектних, науково-дослідних організацій, що є розробниками науково-проектної документації у сфері охорони культурної спадщини

Відповідно до частини п'ятої статті 33[4] Закону України «Про охорону культурної спадщини» Кабінет Міністрів України **ПОСТАНОВЛЯЄ:**

1. Затвердити кваліфікаційні вимоги до науково-проектних, науково-дослідних організацій, що є розробниками науково-проектної документації у сфері охорони культурної спадщини, що додаються.

2. Установити, що кваліфікаційні вимоги, затверджені цією постановою, не застосовуються до розробників науково-проектної документації у сфері охорони культурної спадщини, якщо розроблення такої документації розпочато в установленому законодавством порядку до набрання чинності цією постановою.

Прем'єр-міністр України Ю. СВИРИДЕНКО

ЗАТВЕРДЖЕНО
постановою Кабінету Міністрів України
від 22 червня 2026 р. № 795

КВАЛІФІКАЦІЙНІ ВИМОГИ
до науково-проектних, науково-дослідних організацій, що є розробниками науково-проектної документації у сфері охорони культурної спадщини

1. Ці кваліфікаційні вимоги поширюються на науково-проектні чи науково-дослідні організації, які мають намір провадити діяльність з розроблення науково-проектної документації у сфері охорони культурної спадщини, визначеної пунктами 1—3 частини першої статті 33[4] Закону України «Про охорону культурної спадщини» (далі — науково-проектна документація).

2. Науково-проектні чи науково-дослідні організації, які мають намір провадити діяльність з розроблення науково-проектної документації, повинні відповідати таким кваліфікаційним вимогам:

1) одним із видів економічної діяльності є «Діяльність із охорони та використання пам'яток історії, будівель та інших пам'яток культури» (клас 91.03 групи 91.0 «Функціювання бібліотек, архівів, музеїв та інших закладів культури») та/або «Діяльність у сфері архітектури» (клас 71.11 групи 71.1 «Діяльність у сферах архітектури та інжинірингу, надання послуг технічного консультування») національного класифікатора України ДК 009:2010 «Класифікація видів економічної діяльності», затвердженого наказом Держспоживстандарту від 11 жовтня 2010 р. № 457;

2) наявність авторського колективу, який відповідає вимогам, визначеним пунктом 3 цих кваліфікаційних вимог;

3) наявність у штаті виконавців окремих видів робіт (послуг), пов'язаних із збереженням нерухомих об'єктів культурної спадщини, та/або діяльності у сфері архітектури в частині розроблення науково-проектної документації, а за відсутності таких виконавців у штаті — залучають їх на договірній основі, зокрема фізичних осіб — підприємців, одним із видів діяльності яких є діяльність у сфері охорони і збереження нерухомих об'єктів культурної спадщини та/або діяльність у сфері архітектури.

3. Авторський колектив повинен відповідати таким вимогам:

1) бути утвореним розпорядчим документом керівника науково-проектної чи науково-дослідної організації;

2) керівником авторського колективу повинен бути головний архітектор проекту, який відповідає таким вимогам:

має вищу освіту за освітнім ступенем магістра або освітньо-кваліфікаційним ступенем спеціаліста за спеціальністю «Архітектура та містобудування» відповідно до переліку галузей знань і спеціальностей, за якими здійснюється підготовка здобувачів вищої та фахової передвищої освіти, затвердженого постановою Кабінету Міністрів України від 29 квітня 2015 р. № 266 (Офіційний вісник України, 2015 р., № 38, ст. 1147; 2024 р., № 83, ст. 4938), з урахуванням наказу МОН від 6 листопада 2015 р. № 1151 «Про особливості запровадження переліку галузей знань і спеціальностей, за якими здійснюється підготовка здобувачів вищої освіти, затвердженого постановою Кабінету Міністрів України від 29 квітня 2015 року № 266»;

має кваліфікаційний сертифікат виконавця окремих видів робіт (послуг), пов'язаних із створенням об'єктів архітектури за професією «Архітектор» та видом робіт (послуг) «Розроблення містобудівної документації» згідно з постановою Кабінету Міністрів України від 23 травня 2011 р. № 554 »Деякі питання професійної атестації виконавців окремих видів робіт (послуг), пов'язаних із створенням об'єктів архітектури» (Офіційний вісник України, 2011 р., № 41, ст. 1668; 2021 р., № 52, ст. 3214);

3) для розроблення науково-проектної документації (залежно від виду об'єкта культурної спадщини) мати у складі авторського колективу наукового керівника, який відповідає одній або кільком із таких вимог:

має досвід виконання функцій наукового керівника науково-проектних робіт, пов'язаних із дослідженням та збереженням історичних населених місць чи відповідних нерухомих об'єктів культурної спадщини, головного архітектора проекту чи наукового керівника розроблення науково-проектної документації історико-архітектурного опорного плану населеного пункту, що підтверджується довідкою у довільній формі;

має науковий ступінь доктора філософії, кандидата наук чи доктора наук за відповідною спеціальністю згідно з Переліком наукових спеціальностей, затвердженим наказом МОНмолодьспорту від 14 вересня 2011 р. № 1057, а саме:

для пам'яток архітектури — за науковими спеціальностями 18.00.01 «Теорія архітектури, реставрація пам'яток архітектури», та/або 26.00.05 «Музеєзнавство. Пам'яткознавство»;

для пам'яток містобудування — за науковими спеціальностями 18.00.01 «Теорія архітектури, реставрація пам'яток архітектури», та/або 18.00.04 «Містобудування та ландшафтна архітектура», та/або 26.00.05 «Музеєзнавство. Пам'яткознавство»;

для пам'яток археології, плану організації території історико-культурного заповідника (історико-археологічного), визначення меж і режимів використання їх зон охорони, визначення меж і режимів використання охоронюваної археологічної території — за науковою спеціальністю 07.00.04 «Археологія»;

для пам'яток історії — за науковими спеціальностями 07.00.01 «Історія України» та/або 26.00.05 «Музеєзнавство. Пам'яткознавство»;

для пам'яток науки і техніки — за науковими спеціальностями 07.00.01 «Історія України» та/або 07.00.07 «Історія науки й техніки»;

для пам'яток монументального мистецтва — за науковими спеціальностями 17.00.05 «Образотворче мистецтво» та/або 17.00.06 «Декоративне і прикладне мистецтво», та/або 26.00.05 «Музеєзнавство. Пам'яткознавство»;

для пам'яток садово-паркового мистецтва та ландшафту — за науковими спеціальностями 18.00.01 «Теорія архітектури, реставрація пам'яток архітектури» та/або 18.00.04 «Містобудування та ландшафтна архітектура», та/або 26.00.05 «Музеєзнавство. Пам'яткознавство»;

для плану організації території історико-культурного заповідника (крім історико-археологічного), плану організації історико-культурної заповідної території, наукова-проектна документація з визначення меж і режимів використання комплексних зон охорони, меж і режимів використання території об'єкта всесвітньої спадщини, меж і режимів використання буферної зони, меж і режимів використання історичного ареалу населеного місця, меж історичного ареалу населеного місця, інших науково-проектних документацій — за науковою спеціальністю 18.00.01 «Теорія архітектури, реставрація пам'яток архітектури».

За потреби до складу авторського колективу можуть входити фахівці з вищою освітою за освітнім ступенем магістра або освітньо-кваліфікаційним ступенем спеціаліста за відповідною спеціальністю, які не мають кваліфікаційного сертифіката виконавця, зазначеного в абзаці третьому підпункту 2 цього пункту, але виконують окремі види робіт під керівництвом головного архітектора проекту або наукового керівника.

ДОКУМЕНТИ

КАБІНЕТ МІНІСТРІВ УКРАЇНИ

РОЗПОРЯДЖЕННЯ
від 10 червня 2026 р. № 558-р
Київ

Про затвердження переліку компонентів рідкого ракетного палива та інших хімічних речовин, що підлягають утилізації у 2026—2027 роках

Затвердити перелік компонентів рідкого ракетного палива та інших хімічних речовин, що підлягають утилізації у 2026—2027 роках згідно з додатком.

Прем'єр-міністр України Ю. СВИРИДЕНКО

Додаток
до розпорядження Кабінету Міністрів України
від 10 червня 2026 р. № 558-р

ПЕРЕЛІК
компонентів рідкого ракетного палива та інших хімічних речовин, що підлягають утилізації у 2026—2027 роках

I. Токсичні хімічні речовини

Найменування	Кількість, тонн	Рік виготовлення	Строк зберігання, років	Категорія якісного (технічного) стану	Балансова вартість, гривень		Місцезнаходження (військова частина, населений пункт)
					однієї тонни	разом	
Діхлоретан	2,82541	1967	58	непридатне	850	2401,6	військова частина А0543 с-ще Селещина
Препарат Д-2	7,81	1979	46	непридатне	340	2655,4	—»—
Діхлорамін (ДТ-2)	19,66786	1980	45	непридатне	9900	194711,82	—»—
Діхлорамін (ДТ-2)	11,6	1980	45	непридатне	9900	114840	—»—
Діхлорамін (ДТ-2)	0,04	1974	49	непридатне	9900	396	військова частина А0543 м. Волочиськ
Моноетаноламін 75 відсотків	1,178	1981	44	непридатне	300	353,4	військова частина А0543 с-ще Селещина
Учбова рецептура ІР-1	3,9	1980	45	непридатне	110	429	—»—
Учбова рецептура ІВ-Б	50,7	1980	45	непридатне	110	5577	—»—
Учбова рецептура ІВ-2	94,66	1980	45	непридатне	110	10412,6	—»—
Рідина після нейтралізації пального	0,409	не встановлено	19	не кондиція	50	20,45	військова частина А2791 м. Біла Церква
Ртуть Р-1	0,0105	не встановлено		I	94900	996,45	військова частина А2287 м. Вінниця
Ртуть Р-1	0,0545	не встановлено		V	1000,5	54,53	—»—
Усього	192,85527					332848,25	

II. Хімічні реактиви

Найменування	Кількість, комплектів	Рік виготовлення	Строк зберігання, років	Категорія якісного (технічного) стану	Балансова вартість, гривень		Місцезнаходження (військова частина, населений пункт)
					однієї одиниці	разом	
Проявник УП-2 на 5 літрів	24	не встановлено		V	8,82	211,68	військова частина А3808 м. Хмельницький
Проявник УП-2 на 5 літрів	1	не встановлено		V	0,66	0,66	—»—
Проявник УП-2 на 25 літрів	1	не встановлено		V	3,29	3,29	—»—
Проявник УП-2 на 25 літрів	25	не встановлено		V	3,67	91,75	—»—
Проявник УП-2 на 25 літрів	47	не встановлено		V	43,93	2064,71	—»—
Проявник УПБ-1 на 40 літрів	13	не встановлено		V	6,59	85,67	—»—
Проявник УПБ-2 на 40 літрів	32	1989	37	V	6,59	210,88	—»—
Проявник УПБ-2 на 40 літрів	12	1989	37	V	6,59	79,08	—»—
Проявник ПКХТ-2 на 10 літрів	2	1984	42	V	6,18	12,36	—»—
Проявник УП-5 на 25 літрів	72	не встановлено		V	44,12	3176,64	військова частина А3808 м. Хмельницький
Проявник УП-5 на 25 літрів	2	не встановлено		V	3,3	6,6	—»—
Проявник УП-5 на 25 літрів	3	не встановлено		V	21,96	65,88	—»—
Проявник УП-5 на 25 літрів	36	не встановлено		V	21,96	790,56	—»—
Проявник КХОП-1 на 10 літрів	39	не встановлено		V	12,73	496,47	—»—
Фіксаж БКФ-2 на 5 літрів	48	не встановлено		V	8,83	423,84	—»—
Фіксаж БКФ-2 на 5 літрів	4	не встановлено		V	8,83	35,32	—»—
Фіксаж БКФ-2 на 5 літрів	3	не встановлено		V	5,74	17,22	—»—
Фіксаж БКФ-2 на 5 літрів	5	не встановлено		V	4,51	22,55	—»—
Фіксаж БКФ-2 на 25 літрів	35	не встановлено		V	44,12	1544,2	—»—
Фіксаж БКФ-2 на 25 літрів	4	не встановлено		V	22,59	90,36	військова частина А3808 м. Хмельницький
Фіксаж БФР-1 на 5 літрів	19	не встановлено		V	9,65	183,35	—»—
Фіксаж БФР-1 на 5 літрів	1	не встановлено		V	3,56	3,56	—»—
Фіксаж БФР-1 на 5 літрів	4	не встановлено		V	9,65	38,6	—»—
Фіксаж БФР-1 на 25 літрів	12	не встановлено		V	48,53	582,36	—»—
Фіксаж БФР-1 на 25 літрів	96	не встановлено		V	10,52	1009,92	—»—
Ослабітель ОС-1 на 8 літрів	2	не встановлено		V	0,9	1,8	—»—
Підсилювач УС-4 на 8 літрів	3	не встановлено		V	6,35	19,05	—»—
Утиль хімічних реактивів (комплект хімікатів КОСП-1 на 5 літрів)	100	1991	34	непридатне	6,73	673	військова частина А1840 м. Кропивницький
Утиль хімічних реактивів (комплект хімікатів КОСП-1 на 25 літрів)	75	1992	33	непридатне	28,76	2157	військова частина А1840 м. Кропивницький
Утиль хімічних реактивів (хімікати-проявлювач УП-2 на 5 літрів)	5075	1992	33	непридатне	4,6	23345	—»—
Утиль хімічних реактивів (хімікати-проявлювач УП-2 на 25 літрів)	1092	1992	33	непридатне	18,41	20103,72	—»—
Утиль хімічних реактивів (хімікати-проявлювач УПБ-1 на 40 літрів)	60	1992	33	непридатне	29,46	1767,6	—»—
Утиль хімічних реактивів (хімікати-проявлювач УПБ-2 на 40 літрів)	233	1992	33	непридатне	29,46	6864,18	—»—
Утиль хімічних реактивів (хімікати-проявлювач УП-5 (МГП-5) на 5 літрів)	2901	1992	33	непридатне	3,11	9022,11	—»—
Утиль хімічних реактивів (хімікати-проявлювач УП-5 (МГП-5) на 25 літрів)	2228	1992	33	непридатне	11,13	24797,64	—»—
Утиль хімічних реактивів (фіксаж БКФ-2, БКФ-7 на 5 літрів)	943	1992	33	непридатне	5,52	5205,36	військова частина А1840 м. Кропивницький
Утиль хімічних реактивів (фіксаж БКФ-2, БКФ-7 на 25 літрів)	554	1992	33	непридатне	27,62	15301,48	—»—
Утиль хімічних реактивів (фіксаж-стабілізатор БФР-1 на 5 літрів)	1780	1992	33	непридатне	6,91	12299,8	—»—
Утиль хімічних реактивів (фіксаж-стабілізатор БФР-1 на 25 літрів)	1290	1992	33	непридатне	21,78	28096,2	—»—
Утиль хімічних реактивів (фіксаж-стабілізатор БФР-1 на 40 літрів)	79	1992	33	непридатне	34,53	2727,87	—»—
Утиль хімічних реактивів (комплект хімікатів КХОП-1 на 10 літрів)	172	1992	33	непридатне	13,81	2375,32	—»—
Усього	17127					166004,64	

КАБІНЕТ МІНІСТРІВ УКРАЇНИ

РОЗПОРЯДЖЕННЯ
від 4 червня 2026 р. № 575-р
Київ

Деякі питання укладення цивільно-правових договорів з членами наглядової ради приватного акціонерного товариства «Укргідроенерго»

1. Затвердити такі, що додаються до оригіналу, умови цивільно-правових договорів, що укладатимуться з представниками держави — членами наглядової ради приватного акціонерного товариства «Укргідроенерго».

2. Уповноважити генерального директора приватного акціонерного товариства «Укргідроенерго» Сухецького Богдана Леонідовича на підписання цивільно-правових договорів, зазначених у пункті 1 цього розпорядження.

3. Міністру економіки, довкілля та сільського господарства Соболеву Олексію Дмитровичу поінформувати приватне акціонерне товариство «Укргідроенерго» та членів наглядової ради товариства, строк дії цивільно-правових договорів яких закінчується, про припинення їх повноважень з 7 липня 2026 року.

Прем'єр-міністр України Ю. СВИРИДЕНКО

КАБІНЕТ МІНІСТРІВ УКРАЇНИ

РОЗПОРЯДЖЕННЯ
від 4 червня 2026 р. № 580-р
Київ

Про виділення коштів з резервного фонду державного бюджету

1. Відповідно до частини восьмої статті 23 Бюджетного кодексу України здійснити в межах загального обсягу бюджетних призначень, передбачених Міністерству фінансів (загальнодержавні видатки та кредитування) на 2026 рік у загальному фонді державного бюджету, перерозподіл видатків шляхом:

зменшення обсягу видатків споживання за бюджетною програмою 3511280 «Додаткова дотація з державного бюджету місцевим бюджетам на здійснення повноважень органів місцевого самоврядування на деокупованих, тимчасово окупованих та інших територіях України, що зазнали негативного впливу у зв'язку з повномасштабною збройною агресією Російської Федерації» на 3 499 999,16 тис. гривень;

збільшення обсягу видатків за бюджетною програмою 3511030 «Резервний фонд» на 3 499 999,16 тис. гривень.

Міністерству фінансів забезпечити внесення до розпису державного бюджету змін, пов'язаних з перерозподілом видатків, передбачених цим пунктом.

2. Виділити обласним державним адміністраціям (для обласних військових адміністрацій) 3 499 999,16 тис. гривень на виконання робіт із поточного ремонту та експлуатаційного утримання автомобільних доріг загального користування місцевого значення за розподілом згідно з додатком 1.

Міністерству фінансів здійснити зазначені видатки на безповоротній основі за рахунок коштів резервного фонду державного бюджету за переліком робіт, зазначених в абзаці першому цього пункту, згідно з додатком 2 (додається до оригіналу).

3. Обласним державним адміністраціям подати до 29 грудня 2026 р. Міністерству економіки, довкілля та сільського господарства, Міністерству фінансів та Державній казначейській службі звіт про використання коштів, виділених згідно з цим розпорядженням.

Прем'єр-міністр України Ю. СВИРИДЕНКО

Додаток 1
до розпорядження Кабінету Міністрів України
від 4 червня 2026 р. № 580-р

РОЗПОДІЛ
коштів, що виділяються з резервного фонду державного бюджету обласним державним адміністраціям (для обласних військових адміністрацій) на виконання робіт із поточного ремонту та експлуатаційного утримання автомобільних доріг загального користування місцевого значення

Назва обласної державної адміністрації (обласної військової адміністрації)	Обсяг коштів, тис. гривень
Вінницька обласна державна адміністрація (Вінницька обласна військова адміністрація)	118 050
Волинська обласна державна адміністрація (Волинська обласна військова адміністрація)	99 900,81
Дніпропетровська обласна державна адміністрація (Дніпропетровська обласна військова адміністрація)	244 655,05
Донецька обласна державна адміністрація (Донецька обласна військова адміністрація)	69 052,93
Житомирська обласна державна адміністрація (Житомирська обласна військова адміністрація)	81 551,68
Закарпатська обласна державна адміністрація (Закарпатська обласна військова адміністрація)	203 879,21
Запорізька обласна державна адміністрація (Запорізька обласна військова адміністрація)	171 323,49
Івано-Франківська обласна державна адміністрація (Івано-Франківська обласна військова адміністрація)	63 202,56
Київська обласна державна адміністрація (Київська обласна військова адміністрація)	285 430,89
Кіровоградська обласна державна адміністрація (Кіровоградська обласна військова адміністрація)	26 667,6
Львівська обласна державна адміністрація (Львівська обласна військова адміністрація)	366 982,58
Миколаївська обласна державна адміністрація (Миколаївська обласна військова адміністрація)	23 242,23
Одеська обласна державна адміністрація (Одеська обласна військова адміністрація)	225 157,76
Полтавська обласна державна адміністрація (Полтавська обласна військова адміністрація)	223 451,61
Рівненська обласна державна адміністрація (Рівненська обласна військова адміністрація)	40 775
Сумська обласна державна адміністрація (Сумська обласна військова адміністрація)	257 985,57
Тернопільська обласна державна адміністрація (Тернопільська обласна військова адміністрація)	85 164,42
Харківська обласна державна адміністрація (Харківська обласна військова адміністрація)	353 526,97
Херсонська обласна державна адміністрація (Херсонська обласна військова адміністрація)	62 337,99
Хмельницька обласна державна адміністрація (Хмельницька обласна військова адміністрація)	101 939,61
Черкаська обласна державна адміністрація (Черкаська обласна військова адміністрація)	40 775,8
Чернівецька обласна державна адміністрація (Чернівецька обласна військова адміністрація)	114 172,36
Чернігівська обласна державна адміністрація (Чернігівська обласна військова адміністрація)	240 773,04
Усього	3 499 999,16

ЄВРОПЕЙСЬКИЙ СУД З ПРАВ ЛЮДИНИ ТА УКРАЇНА

СПРАВА «КОВАЛЕВСЬКИЙ ПРОТИ УКРАЇНИ» (CASE OF KOVALEVSKYY v.UKRAINE)

(Заява № 712/25)

Стислий виклад рішення від 13 травня 2026 року

До Європейського суду з прав людини (далі — Європейський суд) заявник скаржився за пунктом 4 статті 5 Конвенції про захист прав людини і основоположних свобод (далі — Конвенція) на недоліки у провадженні щодо перегляду законності тримання його під вартою.

Розглянувши скаргу заявника, Європейський суд зазначив, що держава, яка запроваджує другий рівень судової інстанції для розгляду питання законності тримання під вартою та клопотань про звільнення з-під варти, повинна в принципі забезпечити, щоб особи, позбавлені свободи, користувалися на етапі оскарження такими самими гарантіями, як і в першій інстанції, та констатував порушення пункту 4 статті 5 Конвенції.

ЗА ЦИХ ПІДСТАВ СУД ОДНОГОЛОСНО

1. *Оголошує* заяву прийнятною;

2. *Постановляє,* що ця заява свідчить про порушення пункту 4 статті 5 Конвенції у зв'язку з недоліками у провадженні щодо перегляду законності тримання під вартою;

3. *Постановляє,* що:

(a) упродовж трьох місяців держава-відповідач повинна сплатити заявнику суми, зазначені в таблиці у додатку; ці суми мають бути конвертовані в національну валюту держави-відповідача за курсом на день здійснення платежу;

(b) із закінченням зазначеного тримісячного строку до остаточного розрахунку на зазначені суми нараховуватиметься простий відсоток (*simple interest*) у розмірі граничної позичкової ставки Європейського центрального банку, яка діятиме в період несплати, до якої має бути додано три відсоткові пункти.

СПРАВА «ШАЙКІН ТА ІНШІ ПРОТИ УКРАЇНИ» (CASE OF SHAYKIN AND OTHERS v. UKRAINE)

(Заява № 1820/25 та 5 інших заяв)

Стислий виклад рішення від 13 травня 2026 року

Заявники трималися під вартою у державній установі «Київський слідчий ізолятор».

До Європейського суду з прав людини (далі — Європейський суд) заявники скаржилися за статтями 3 та 13 Конвенції про захист прав людини і основоположних свобод (далі — Конвенція), головним чином, на неналежні умови тримання їх під вартою та відсутність у національному законодавстві ефективного засобу юридичного захисту у зв'язку з цим. Деякі заявники подали інші скарги, які також порушували питання за Конвенцією з огляду на відповідну усталену практику Європейського суду. У заявах № 1820/25 та № 14270/25 заявники також висунули інші скарги за різними статтями Конвенції.

Розглянувши скарги заявників, Європейський суд нагадав, що під час встановлення, чи є умови тримання такими, «що принижують гідність» у розумінні статті 3 Конвенції, серйозний брак простору у в'язничних камерах вважається дуже впливовим чинником та може становити порушення як сам собою, так і в сукупності з іншими недоліками. Посилаючись на свою попередню практику, Європейський суд дійшов висновку, що у цій справі умови тримання заявників під вартою протягом вказаних у таблиці в додатку періодів були неналежними, а також, що заявники не мали у своєму розпорядженні ефективного засобу юридичного захисту у зв'язку з цим, та констатував порушення статей 3 і 13 Конвенції.

Стосовно інших скарг деяких заявників Європейський суд, розглянувши всі надані йому матеріали, дійшов висновку, що ці скарги також свідчать про порушення положень Конвенції у контексті його висновків в рішеннях у справах, наведених у таблиці в додатку.

Інші скарги у заявах 1820/25 та № 14270/25 Європейський суд відхилив на підставі пункту 4 статті 35 Конвенції, як такі, що не відповідають критеріям прийнятності, передбаченим статтями 34 та 35 Конвенції, або не виявляють жодних ознак порушення прав і свобод, гарантованих Конвенцією або протоколами до неї.

ЗА ЦИХ ПІДСТАВ СУД ОДНОГОЛОСНО

1. *Вирішує* об'єднати заяви;

2. *Оголошує* прийнятними скарги на неналежні умови тримання під вартою і відсутність у національному законодавстві ефективного засобу юридичного захисту, а також інші скарги за усталеною практикою Суду, зазначені у таблиці в додатку, а решту скарг у заявах № 1820/25 та № 14270/25 — неприйнятними;

3. *Постановляє,* що ці заяви свідчать про порушення статей 3 і 13 Конвенції у зв'язку з неналежними умовами тримання під вартою та відсутністю у національному законодавстві ефективного засобу юридичного захисту;

4. *Постановляє,* що було порушено Конвенцію у зв'язку з іншими скаргами, висунутими за усталеною практикою Суду (див. таблицю у додатку);

5. *Постановляє,* що:

(a) упродовж трьох місяців держава-відповідач повинна сплатити заявникам суми, зазначені в таблиці у додатку; ці суми мають бути конвертовані в національну валюту держави-відповідача за курсом на день здійснення платежу;

(b) із закінченням зазначеного тримісячного строку до остаточного розрахунку на зазначені суми нараховуватиметься простий відсоток (*simple interest*) у розмірі граничної позичкової ставки Європейського центрального банку, яка діятиме в період несплати, до якої має бути додано три відсоткові пункти.

СПРАВА «ФОМІЧОВ ТА ТОВ «АЛАНД ГРУП» ПРОТИ УКРАЇНИ» (CASE OF FOMICHOV AND ALAND GROUP, TOV v. UKRAINE)

(заяви № 57804/17 та № 31516/19)

Стислий виклад рішення від 28 травня 2026 року

До Європейського суду з прав людини (далі — Європейський суд) заявники скаржилися за пунктом 1 статті 6 Конвенції про захист прав людини і основоположних свобод (далі — Конвенція) на обмеження у доступі до суду.

Розглянувши скарги заявників, Європейський суд вкотре звернув увагу на те, що право на доступ до суду, тобто право ініціювати у судах провадження у цивільних справах, є невід'ємним елементом, притаманним праву, закріпленому пунктом 1 статті 6 Конвенції. Це право на доступ не є абсолютним і може підлягати обмеженням, які, однак, не можуть забороняти або скорочувати доступ особи у такий спосіб або такою мірою, щоб сама суть цього права була підірвана

З огляду на всі надані матеріали Європейський суд дійшов висновку, що у цій справі була порушена сама суть права заявників на доступ до суду та констатував порушення пункту 1 статті 6 Конвенції.

ЗА ЦИХ ПІДСТАВ СУД ОДНОГОЛОСНО

1. *Вирішує* об'єднати заяви;

2. *Вирішує,* що пані В. М. Фомічова, вдома заявника у заяві № 57804/17, має *locus standi* у провадженні;

3. *Оголошує* заяви прийнятними;

4. *Постановляє,* що ці заяви свідчать про порушення пункту 1 статті 6 Конвенції у зв'язку з обмеженнями у доступі до суду;

5. *Постановляє,* що:

(a) упродовж трьох місяців держава-відповідач повинна сплатити заявникам суми, зазначені в таблиці у додатку; ці суми мають бути конвертовані в національну валюту держави-відповідача за курсом на день здійснення платежу;

(b) із закінченням зазначеного тримісячного строку до остаточного розрахунку на зазначені суми нараховуватиметься простий відсоток (*simple interest*) у розмірі граничної позичкової ставки Європейського центрального банку, яка діятиме в період несплати, до якої має бути додано три відсоткові пункти.

Інформацію надано Урядовим уповноваженим у справах Європейського суду з прав людини

оголошення ✦ оголошення ✦ оголошення ✦ оголошення ✦ оголошення ✦ оголошення ✦ оголошення

ПОВІДОМЛЕННЯ ПРО ПІДОЗРУ

Відповідно ст.ст. 36, 42, 276-278 та глави 11 КПК України, старшим слідчим в ОВС 1 відділення слідчого відділу УСБУ в Івано-Франківській області Бобуляком Юрієм Володимировичем (адреса УСБУ в Івано-Франківській області: м. Івано-Франківськ, вул. Академіка Сахарова, 15, р.т. (0342)590593) у кримінальному провадженні № 22022090000000003 від 27.02.2022, повідомлено Медведчуку Віктору Володимировичу, 07.08.1954 року народження, уродженцю с. Почет Абанського району Красноярського краю російської федерації, зареєстрованому за адресою: м. Київ, вул. Вишгородська, буд. 152, про підозру у вчиненні кримінальних правопорушень, передбачених:

- ч. 2 ст. 110 КК України, а саме публічних закликах до вчинення дій з метою зміни меж території та державного кордону України на порушення порядку, встановленого Конституцією України, за попередньою змовою групою осіб, та розповсюдженні матеріалів із закликами до вчинення таких дій, вчинених за попередньою змовою групою осіб, повторно;
- ч. 2 ст. 28 ч. 3 ст. 436-2 КК України, а саме виправдовуванні збройної агресії Російської Федерації проти України, розпочатої у 2014 році, вчинених з використанням засобів масової інформації, за попередньою змовою групою осіб, та поширенні матеріалів, які містять виправдовування, заперечення збройної агресії Російської Федерації проти України, розпочатої у 2014 році, вчинених з використанням засобів масової інформації, за попередньою змовою групою осіб, повторно.

Повний текст повідомлення про підозру розміщуватиметься на вебсайті Офісу Генерального прокурора у рубриці «Повістки про виклик, повідомлення про підозру та відомості щодо підозрюваних, стосовно яких надано дозвіл на здійснення спеціального досудового розслідування» за посиланням: https://www.gp.gov.ua/ua/categories/povistki-pro-viklik-ta-vidomosti-pro-zdijsnennya-specialnogo-dosudovogo-rozsliduvannya.

ПОВІСТКА ПРО ВИКЛИК

Медведчук Віктор Володимирович, 07.08.1954 р.н., уродженець с. Почет Абанського району Красноярського краю російської федерації, зареєстрований за адресою: м. Київ, вул. Вишгородська, буд 152, на підставі ст. ст. 133, 135 КПК України, Вам необхідно з'явитися 29.06.2026, 30.06.2026, 01.07.2026 о 09 год. 30 хв., до старшого слідчого в ОВС 1 відділення слідчого відділу УСБ України в Івано-Франківській області Бобуляка Юрія Володимировича, р.т. (0342)590332, за адресою: м. Івано-Франківськ, вул. Академіка Сахарова, буд. 15 (УСБУ в Івано-Франківській області), для проведення Вашого допити у статусі підозрюваного та слідчих/процесуальних дій у кримінальному провадженні № 22022090000000003 від 27.02.2022 у процесуальному статусі підозрюваного. Поважні причини неприбуття визначені ст. 138 КПК України. Наслідки неприбуття вказані в ст. 139 КПК України.

Старший слідчий в ОВС 1 відділення СВ УСБУ в Івано-Франківській області Юрій БОБУЛЯК

ПОВІДОМЛЕННЯ

про постановлення слідчим суддею ухвали про здійснення спеціального досудового розслідування стосовно підозрюваного Хоменка Віталія Григоровича, 18.06.1966 року народження

Ухвалою слідчого судді Соборного районного суду м. Дніпра 22.06.2026 надано дозвіл на здійснення спеціального досудового розслідування у кримінальному провадженні №22026050000000028 від 09.01.2026, стосовно Хоменка Віталія Григоровича, 18.06.1966 р.н., уродженця смт. Пришиб Михайлівського району Запорізької області, громадянина України, зареєстроване місце проживання за адресою: Запорізька область, місто Бердянськ, вул. Рози Люксембург, буд. 18/53, кв. 34А підозрюваному у вчиненні злочину, передбаченого ч. 3 ст. 111-1 КК України.

ПОВІСТКА ПРО ВИКЛИК

Хоменка Віталія Григоровича, 18.06.1966 року народження

Громадянин України Хоменко Віталій Григорович, 18.06.1966 р.н., уродженець смт. Пришиб Михайлівського району Запорізької області, раніше не судимий, зареєстроване місце проживання за адресою: Запорізька область, місто Бердянськ, вул. Рози Люксембург, буд. 18/53, кв. 34А на підставі ст. ст. 133, 135, 297- 5 КПК України, Вам необхідно з'явитись 27.06.2026, з 09 год. 00 хв. до 12 год. 00 хв., до Слідчого управління ГУ СБУ в Донецькій та Луганській областях, до слідчого Андросова Д.В., за адресою: Дніпропетровська область, м. Дніпро, площа Шевченко, буд. 7, каб. 130 для завершення досудового розслідування, відкриття матеріалів, вручення обвинувального акту з додатками у кримінальному провадженні №22026050000000028 від 09.01.2026, за ч. 3 ст. 111-1 КК України, в якому Ви є підозрюваною у вчиненні злочину, передбаченого ч. 3 ст. 111-1 КК України.

Разом з цим повідомляємо, що у разі неприбуття на виклик без поважних причин, перелік яких наведений у ст. 138 КПК України, настають наслідки, передбачені ст. 139 КПК України.

Повідомлення про здійснення спеціального досудового розслідування

Слідчим суддею Центрального районного суду м. Миколаєва винесено ухвалу від 23.06.2026 про здійснення спеціального досудового розслідування у кримінальному провадженні № 22024230000000134 від 15.03.2024 відносно громадянина України Вирвихвоста Олександра Сергійовича, 29.09.1986 р.н., який підозрюється у вчиненні кримінального правопорушення, передбаченого ч. 5 ст. 111-1 КК України.

Повідомлення про ухвалення слідчим суддею рішення про здійснення спеціального досудового розслідування

Ухвалою слідчого судді Івано-Франківського міського суду від 19.06.2026 надано дозвіл на здійснення спеціального досудового розслідування у кримінальному провадженні №22026090000000054 стосовно підозрюваного Серікова Володимира Віталійовича, 06.01.1995 р.н., у вчиненні злочинів, передбачених ч. 3 ст. 110-2 КК України.

ПОВІСТКА ПРО ВИКЛИК

Серіков Володимир Віталійович, 06.01.1995 р.н., на підставі ст. ст. 133, 135 КПК України Вам необхідно з'явитися 29.06.2026 о 09 год. 00 хв. до слідчого в ОВС 1 відділення слідчого відділу УСБУ в Івано-Франківській області Петрова О.С., р.т. (0342)590593, за адресою: м. Івано-Франківськ, вул. Сахарова, буд. 15, для повідомлення про завершення досудового розслідування, відкриття й ознайомлення з матеріалами досудового розслідування, а також вручення обвинувального акта та реєстру матеріалів досудового розслідування у кримінальному провадженні №22026090000000054, в якому Ви є підозрюваним у вчиненні кримінальних правопорушень, передбачених ч. 3 ст. 110-2 КК України.

Разом з цим повідомляємо, що у разі неприбуття на виклик слідчого без поважних причин, перелік яких наведений у ст. 138 КПК України, настають наслідки, передбачені ст. 139 КПК України.

Сообщение о принятии следственным судьей решения об осуществлении специального досудебного расследования

Определением следственного судьи Ивано-Франковского городского суда от 19 июня 2026 года предоставлено разрешение на осуществление специального досудебного расследования в уголовном производстве № 22026090000000054 в отношении подозреваемого Серикова Владимира Витальевича, 06.01.1995 г.р., в совершении преступления, предусмотренного ч. 3 ст. 110-2 УК Украины.

ПОВЕСТКА О ВЫЗОВЕ

Сериков Владимир Витальевич, 06.01.1995 г.р., на основании ст. ст. 133, 135 КПК Украины вам необходимо явиться 29 июня 2026 года в 09 час. 00 мин. к следователю по ОВД 1 отделения следственного отдела УСБУ в Ивано-Франковской области Петрову А.С., раб. тел. (0342)590593, по адресу: г. Ивано-Франковск, ул. Сахарова, д. 15, для сообщения о завершении досудебного расследования, открытия и ознакомления с материалами досудебного расследования, а также вручения обвинительного акта и реестра материалов досудебного расследования в уголовном производстве №22026090000000054, в котором Вы являетесь подозреваемым в совершении уголовного правонарушения, предусмотренного ч. 3 ст. 110-2 УК Украины.

Уважительные причины неявки указаны в ст. 138 УПК Украины. Последствия неявки указаны в ст. 139 УПК Украины.

Жуков Володимир Сергійович, 15.09.2001 року народження, відповідно до ст. 42, 111, 112, 276-279 КПК України, повідомляю, що стосовно Вас складене письмове повідомлення про зміну раніше повідомленої підозри та про нову підозру у вчиненні кримінальних правопорушень, передбачених ч. 2 ст. 111 та ч. 7 ст. 111-1 КК України, у кримінальному провадженні № 22025050000000819, внесеному до ЄРДР 15.08.2025, а саме в державній зраді, вчиненій в умовах воєнного стану, тобто діянні, умисно вчиненому громадянином України на шкоду суверенітетові, територіальній цілісності та недоторканності, обороноздатності, державній безпеці України, що полягало в переході на бік ворога в період збройного конфлікту, вчиненому в умовах воєнного стану та в добровільній участі у збройному формуванні держави-агресора.

Повний текст повідомлення про підозру розміщений на веб-сайті Офісу Генерального прокурора у рубриці «Повістки про виклик» за посиланням: https://www.gp.gov.ua/ua/categories/povistki-pro-viklik-ta-vidomosti-pro-zdijsnennya-specialnogo-dosudovogo-rozsliduvannya. З моменту публікації даного повідомлення Ви вважаєтесь повідомленим належним чином.

Лукаш Денис Русланович, 18.10.1994 року народження, відповідно до ст. 42, 111, 112, 276-279 КПК України, повідомляю, що стосовно Вас складене письмове повідомлення про зміну раніше повідомленої підозри та про нову підозру у вчиненні кримінальних правопорушень, передбачених ч. 2 ст. 111 та ч. 7 ст. 111-1 КК України, у кримінальному провадженні № 42025052210002917, внесеному до ЄРДР 07.08.2025, а саме в державній зраді, вчиненій в умовах воєнного стану, тобто діянні, умисно вчиненому громадянином України на шкоду суверенітетові, територіальній цілісності та недоторканності, обороноздатності, державній безпеці України, що полягало в переході на бік ворога в період збройного конфлікту, вчиненому в умовах воєнного стану та в добровільній участі у збройному формуванні держави-агресора.

Повний текст повідомлення про підозру розміщений на веб-сайті Офісу Генерального прокурора у рубриці «Повістки про виклик» за посиланням: https://www.gp.gov.ua/ua/categories/povistki-pro-viklik-ta-vidomosti-pro-zdijsnennya-specialnogo-dosudovogo-rozsliduvannya. З моменту публікації даного повідомлення Ви вважаєтесь повідомленим належним чином.

ПОВІДОМЛЕННЯ

про завершення спеціального досудового розслідування у кримінальному провадженні № 62022150020000154 від 14.04.2022 та надання доступу до матеріалів досудового розслідування

Відповідно до положень ст. ст. 133, 135, 290, 297-5 КПК України, Панасенко Володимир Володимирович, 23.03.1983 року народження, повідомляється про те, що досудове розслідування у кримінальному провадженні № 62022150020000154 від 14.04.2022 за підозрою Панасенка В.В. у вчиненні кримінального правопорушення, передбаченого ч. 2 ст. 364 КК України, завершено, а зібрані під час досудового розслідування, у тому числі спеціального досудового розслідування, відповідно до ухвали Пересипського районного суду м. Одеси від 01.05.2026 (судова справа № 523/27360/25, провадження № 1кс/523/244/26), докази є достатніми для складання обвинувального акта.

Відповідно до положень ч. 6 ст. 290 КПК України, прокурор другого відділу процесуального керівництва управління процесуального керівництва у кримінальних провадженнях слідчих територіального управління Державного бюро розслідувань Одеської обласної прокуратури Захарчук С.П. зобов'язує Панасенка В.В. відкрити стороні обвинувачення докази, які він має намір використати у суді.

Також, відповідно до вимог ст. 290 КПК України, підозрюваний Панасенко В.В. та його захисники мають право на доступ до матеріалів досудового розслідування кримінального провадження № 62022150020000154 від 14.04.2022 за адресою: провулок Джевецького, 1, м. Одеса, починаючи з 26.06.2026 кожного дня з 09 години 00 хвилин до 18 години 00 хвилин.

ПОВІСТКА

про виклик підозрюваного

Відповідно до вимог ст. ст. 36, 133, 135, 297-5 КПК України, викликається Панасенко Володимир Володимирович, 23.03.1983 року народження (останнє відоме місце реєстрації та проживання: Одеська обл., м. Чорноморськ, вул. Олександрівська, 12, кв. 212), до Одеської обласної прокуратури (за адресою: м. Одеса, провулок Джевецького, 1) 26.06.2026 о 09:00 год., 27.06.2026 о 09:00 год., 29.06.2026 о 09:00 год., для повідомлення про завершення досудового розслідування та надання доступу до матеріалів досудового розслідування № 62022150020000154 від 14.04.2022 та для отримання обвинувального акта. Поважні причини неприбуття особи на виклик передбачено ст. 138 КПК України. Наслідки неприбуття на виклик передбачено ст. 139 КПК України.

ПОВІДОМЛЕННЯ

про ухвалення слідчим суддею рішення про здійснення спеціального досудового розслідування стосовно підозрюваного Гейка О.Л.

Відповідно до ч. 6 ст. 297-4 КПК України повідомляю, що ухвалою слідчого судді Шевченківського районного суду м. Києва від 17.06.2026 у справі № 761/24000/26 надано дозвіл на здійснення спеціального досудового розслідування у кримінальному провадженні № 42025000000001043 від 05.11.2025 за підозрою Гейка Олександра Леонідовича, 11.09.1983 року народження у вчиненні кримінального правопорушення, передбаченого ч. 2 ст. 28 ч. 1 ст. 111-2 КК України.

ОГОЛОШЕННЯ

ПОВІДОМЛЕННЯ ПРО ПІДОЗРУ

Громадянин Російської Федерації Дегтярьов Михайло Володимирович, 10.07.1981 р.н., 23.06.2026 відповідно до ст.ст. 111, 135, 276, 278 КПК України відносно Вас складено письмове повідомлення про зміну раніше повідомленої підозри та повідомлення про нову підозру у вчиненні кримінальних правопорушень, передбачених ч. 1 ст. 110-2, ч. 3 ст. 436-2 КК України («Фінансування дій, вчинених з метою насильницької зміни чи повалення конституційного ладу або захоплення державної влади, зміни меж території або державного кордону України» та «Виправдовування, визнання правомірною, заперечення збройної агресії Російської Федерації проти України, глорифікація її учасників»). Повний текст повідомлення про зміну раніше повідомленої підозри та повідомлення про нову підозру, а також пам'ятка про процесуальні права та обов'язки підозрюваного розміщено на вебсайті Офісу Генерального прокурора (https:\\www.gp.gov.ua) у рубриці «Повістки про виклик та відомості про здійснення спеціального досудового розслідування».

Ст. слідчий в ОВС ГСУ СБУ О. Щербатенко

УВЕДОМЛЕНИЕ О ПОДОЗРЕНИИ

Гражданин Российской Федерации Дегтярев Михаил Владимирович, 10.07.1981 г.р., 23.06.2026 в соответствии со ст.ст. 111, 135, 276, 278 УПК Украины в отношении Вас составлено письменное уведомление об изменении ранее сообщенного подозрения и уведомлении о новом подозрении в совершении уголовных правонарушений, предусмотренных ч. 1 ст. 110-2, ч. 3 ст. 436-2 УК Украины («Финансирование действий, совершенных с целью насильственной смены или свержения конституционного строя или захвата государственной власти, изменения границ территории или государственной границы Украины» и «Оправдание, признание правомерным, отрицание вооруженной агрессии Российской Федерации против Украины, глорификация ее участников»). Полный текст уведомления об изменении ранее сообщенного подозрения и уведомлении о новом подозрении, а также памятка о процессуальных правах и обязанностях подозреваемого размещены на сайте Офиса Генерального прокурора (https:\\www.gp.gov.ua) в рубрике «Повестки о вызове и сведения о проведении специального досудебного расследования».

Ст. следователь по ОВД ГСУ СБУ А. Щербатенко

Повідомлення про завершення спеціального досудового розслідування

Відповідно до вимог ст. 290 КПК України повідомляється громадянин України Вирвихвост Олександр Сергійович, 29.09.1986 року народження, зареєстрований за адресою: Херсонська область, Генічеський район, с. Новопокровка, вул. Садова, 64, про те, що спеціальне досудове розслідування у кримінальному провадженні № 22024230000000134 від 15.03.2024, за підозрою його у вчиненні кримінального правопорушення, передбаченого ч. 5 ст. 111-1 КК України – завершено.

Вам, відповідно до вимог ст. ст. 133, 135, 297-5 КПК України, як підозрюваному необхідно з'явитися 29.06.2026 з 09 год. 00 хв. до 12 год. 00 хв. для надання доступу до матеріалів досудового розслідування та для вручення обвинувального акта з додатками у кримінальному провадженні № 22024230000000134 від 15.03.2024 до найближчого територіального підрозділу СБ України.

При собі необхідно мати документ, який посвідчує особу. Поважні причини неприбуття особи на виклик та наслідки неприбуття на виклик зазначені в ст. ст. 138, 139 КК України.

Підозрюваний повідомляється, що в порядку ч. 6 ст. 290 КПК України він повинен відкрити стороні обвинувачення наявні матеріали, які планує використовувати, як доказ у суді.

ІНФОРМАЦІЯ ПРО ПІДОЗРУ У ВЧИНЕННІ ЗЛОЧИНУ

Слідчий слідчого відділу Управління Служби безпеки України в Сумській області Сачко Д.Р., за погодженням із прокурором у кримінальному провадженні прокурором Окружної прокуратури міста Суми Передерієм В.Г., відповідно до ст.ст. 40, 42, 111, 135, 276, 277, 278 КПК України, повідомляє про підозру Томанову Олексію Юрійовичу, 02.03.1981 року народження, громадянину російської федерації, уродженцю м. Курськ, рф, зареєстрованому за адресою: рф, м. Курськ, вул. 1-а Щигровська, 46А, кв. 1, у кримінальному провадженні № 22026200000000206 від 09.04.2026 про те, що він підозрюється у вчиненні кримінальних правопорушень, передбачених ч. 1 ст. 110-2, ч. 3 ст. 110-2 КК України (фінансуванні дій, вчинених з метою зміни меж території та державного кордону України на порушення порядку, встановленого Конституцією України, та фінансуванні дій, вчинених з метою зміни меж території та державного кордону України на порушення порядку, встановленого Конституцією України, вчинених повторно).

Повний текст повідомлення про підозру Томанову О.Ю. розміщується на офіційному веб-сайті Офісу Генерального прокурора у рубриці «Повістки про виклик та відомості про здійснення спеціального досудового розслідування» за посиланням: https://www.gp.gov.ua/ua/posts/povidomlennya-pro-pidozru-tomanovu-oyu-vid-19062026-za-c-1-st-110-2-c-3-st-110-2-kk-ukrayini-pamyatka-pro-procesualni-prava-ta-obovyazki-pidozryuvanogo-ta-povistka-pro-viklik.

ПОВІСТКА ПРО ВИКЛИК

Громадянин російської федерації Томанов Олексій Юрійович, 02.03.1981 року народження, громадянин російської федерації, уродженець м. Курськ, рф, зареєстрований за адресою: рф, м. Курськ, вул. 1-а Щигровська, 46А, кв. 1, відповідно до вимог ст.ст. 133, 135, 137 Кримінального процесуального кодексу України (далі – КПК України), викликається на 10 год. 00 хв. 06 липня 2026 року, на 10 год. 00 07 липня 2026 року, на 10 год. 00 хв. 08 липня 2026 року до слідчого слідчого відділу Управління Служби безпеки України в Сумській області Сачка Данила Романовича, за адресою: м. Суми, вул. Герасима Кондратьєва, 32, для участі у проведенні допиту як підозрюваного у вчиненні кримінальних правопорушень, передбачених ч. 1 ст. 110-2, ч. 3 ст. 110-2 КК України, а також проведенні інших процесуальних дій у рамках кримінального провадження № 22026200000000206 від 09.04.2026.

Відповідно до вимог п. 1 ч. 7 ст. 42 КПК України підозрюваний зобов'язаний прибути за викликом до слідчого, прокурора, слідчого судді, суду, а в разі неможливості прибути за викликом у призначений строк – заздалегідь повідомити про це зазначених осіб.

Поважні причини неприбуття та наслідки неприбуття вказані в статтях 138, 139 КПК України, у тому числі можливість застосування приводу та здійснення спеціального досудового розслідування.

Повний текст повістки про виклик підозрюваного Томанова О.Ю. розміщується на офіційному веб-сайті Офісу Генерального прокурора у рубриці «Повістки про виклик та відомості про здійснення спеціального досудового розслідування» за посиланням: https://www.gp.gov.ua/ua/posts/povidomlennya-pro-pidozru-tomanovu-oyu-vid-19062026-za-c-1-st-110-2-c-3-st-110-2-kk-ukrayini-pamyatka-pro-procesualni-prava-ta-obovyazki-pidozryuvanogo-ta-povistka-pro-viklik.

ИНФОРМАЦИЯ О ПОДОЗРЕНИИ В СОВЕРШЕНИИ ПРЕСТУПЛЕНИЯ

Следователь следственного отдела Управления Службы безопасности Украины в Сумской области Сачко Д.Р., по согласованию с прокурором в уголовном производстве – прокурором Окружной прокуратуры города Сумы Передерием В.Г., в соответствии со ст.ст. 40, 42, 111, 135, 276, 277, 278 УПК Украины, уведомляет о подозрении Томанова Алексея Юрьевича, 02.03.1981 года рождения, гражданина российской федерации, уроженца г. Курска рф, зарегистрированного по адресу: рф, г. Курск, ул. 1-я Щигровская, д. 46А, кв. 1, в уголовном производстве № 22026200000000206 от 09.04.2026 о том, что он подозревается в совершении уголовных правонарушений, предусмотренных ч. 1 ст. 110-2, ч. 3 ст. 110-2 УК Украины (финансирование действий, совершённых с целью изменения границ территории и государственной границы Украины в нарушение порядка, установленного Конституцией Украины, а также финансирование действий, совершённых с целью изменения границ территории и государственной границы Украины в нарушение порядка, установленного Конституцией Украины, совершённое повторно).

Полный текст уведомления о подозрении Томанову А.Ю. размещается на официальном веб-сайте Офиса Генерального прокурора в разделе «Повестки о вызове и сведения об осуществлении специального досудебного расследования» по ссылке: https://www.gp.gov.ua/ua/posts/povidomlennya-pro-pidozru-tomanovu-oyu-vid-19062026-za-c-1-st-110-2-c-3-st-110-2-kk-ukrayini-pamyatka-pro-procesualni-prava-ta-obovyazki-pidozryuvanogo-ta-povistka-pro-viklik.

ПОВІСТКА О ВЫЗОВЕ

Гражданин российской федерации Томанов Алексей Юрьевич, 02.03.1981 года рождения, уроженец г. Курска рф, зарегистрированный по адресу: рф, г. Курск, ул. 1-я Щигровская, д. 46А, кв. 1, в соответствии с требованиями ст.ст. 133, 135, 137 Уголовного процессуального кодекса Украины (далее – УПК Украины), вызывается на 10 час. 00 мин. 06 июля 2026 года, на 10 час. 00 мин. 07 июля 2026 года и на 10 час. 00 мин. 08 июля 2026 года к следователю следственного отдела Управления Службы безопасности Украины в Сумской области Сачко Д.Р. по адресу: г. Сумы, ул. Герасима Кондратьева, 32, для участия в проведении допроса в качестве подозреваемого в совершении уголовных правонарушений, предусмотренных ч. 1 ст. 110-2, ч. 3 ст. 110-2 УК Украины, а также для проведения иных процессуальных действий в рамках уголовного производства № 22026200000000206 от 09.04.2026.

В соответствии с требованиями п. 1 ч. 7 ст. 42 УПК Украины подозреваемый обязан являться по вызову следователя, прокурора, следственного судьи, суда, а в случае невозможности явиться по вызову в назначенный срок – заранее уведомить об этом указанных лиц.

Уважительные причины неявки и последствия неявки предусмотрены статьями 138, 139 УПК Украины, в том числе возможность применения привода и осуществления специального досудебного расследования.

Полный текст повестки о вызове подозреваемого Томанова А.Ю. размещается на официальном веб-сайте Офиса Генерального прокурора в разделе «Повестки о вызове и сведения об осуществлении специального досудебного расследования» по ссылке: https://www.gp.gov.ua/ua/posts/povidomlennya-pro-pidozru-tomanovu-oyu-vid-19062026-za-c-1-st-110-2-c-3-st-110-2-kk-ukrayini-pamyatka-pro-procesualni-prava-ta-obovyazki-pidozryuvanogo-ta-povistka-pro-viklik.

ПОВІДОМЛЕННЯ
про ухвалення слідчим суддею рішення про надання дозволу на здійснення спеціального досудового розслідування

22.06.2026 слідчим суддею Центрального районного суду міста Миколаєва винесено ухвалу про надання дозволу на здійснення спеціального досудового розслідування у кримінальному провадженні № 22026230000000283 від 08.06.2026 за підозрою Макаренко Віталія Дмитровича 21.07.1975 р.н., у вчиненні кримінального правопорушення, передбаченого ч. 1 ст. 111-2 КК України.

ПОВІДОМЛЕННЯ
про завершення спеціального досудового розслідування

Громадянин України Макаренко Віталій Дмитрович 21.07.1975 р.н., відповідно до вимог ст. 290 КПК України, Ви повідомляєтесь про те, що 23.06.2026 слідчим відділом УСБУ в Херсонській області спеціальне досудове розслідування у кримінальному провадженні № 22026230000000283 від 08.06.2026, за підозрою Вас у вчиненні кримінального правопорушення, передбаченого ч. 1 ст. 111-2 КК України – завершено, та Ви маєте право ознайомитись з усіма матеріалами провадження.

Підозрюваний Макаренко В.Д., Вам повідомляється, що в порядку ч. 6 ст. 290 КПК України, Ви повинні відкрити стороні обвинувачення наявні матеріали, які плануєте використовувати, як доказ у суді.

Повістка про виклик

Громадянин України Макаренко Віталій Дмитрович 21.07.1975 р.н., відповідно до вимог ст. ст. 133, 135, 297-5 КПК України, Вам, як підозрюваного у кримінальному провадженні №22026230000000283 від 08.06.2026 за ч. 1 ст. 111-2 КК України, необхідно з'явитися 26.06.2026, в період часу з 09 год. 00 хв. до 12 год. 00 хв. до найближчого територіально розташованого органу Служби безпеки України для відкриття матеріалів кримінального провадження та вручення обвинувального акта з додатками.

При собі необхідно мати документ, який посвідчує особу. Поважні причини неприбуття особи на виклик та наслідки неприбуття на виклик зазначені в ст. ст. 138, 139 КК України.

ПОВІДОМЛЕННЯ
про ухвалення слідчим суддею рішення про надання дозволу на здійснення спеціального досудового розслідування

22.06.2026 слідчим суддею Центрального районного суду міста Миколаєва винесено ухвалу про надання дозволу на здійснення спеціального досудового розслідування у кримінальному провадженні № 22024230000000185 від 22.04.2024 за підозрою Георгієва Сергія Олександровича 10.08.1988 р.н., у вчиненні кримінального правопорушення, передбаченого ч. 5 ст. 111-1 КК України.

ПОВІДОМЛЕННЯ
про завершення спеціального досудового розслідування

Громадянин України Георгієв Сергій Олександрович 10.08.1988 р.н., відповідно до вимог ст. 290 КПК України, Ви повідомляєтесь про те, що 23.06.2026 слідчим відділом УСБУ в Херсонській області спеціальне досудове розслідування у кримінальному провадженні № 22024230000000185 від 22.04.2024, за підозрою Вас у вчиненні кримінального правопорушення, передбаченого ч. 5 ст. 111-1 КК України – завершено, та Ви маєте право ознайомитись з усіма матеріалами провадження.

Підозрюваний Георгієв С.О., Вам повідомляється, що в порядку ч. 6 ст. 290 КПК України, Ви повинні відкрити стороні обвинувачення наявні матеріали, які плануєте використовувати, як доказ у суді.

Повістка про виклик

Громадянин України Георгієв Сергій Олександрович 10.08.1988 р.н., відповідно до вимог ст. ст. 133, 135, 297-5 КПК України, Вам, як підозрюваного у кримінальному провадженні №22024230000000185 від 22.04.2024 за ч. 5 ст. 111-1 КК України, необхідно з'явитися 26.06.2026, в період часу з 09 год. 00 хв. до 12 год. 00 хв. до найближчого територіально розташованого органу Служби безпеки України для відкриття матеріалів кримінального провадження та вручення обвинувального акту з додатками.

При собі необхідно мати документ, який посвідчує особу. Поважні причини неприбуття особи на виклик та наслідки неприбуття на виклик зазначені в ст. ст. 138, 139 КК України.

ПОВІДОМЛЕННЯ ПРО ПІДОЗРУ

Голобородько Денис Олександрович, 15.03.1993 р.н., відповідно до вимог ст.ст. 111-112, 276-278 та глави 11 КПК України старший слідчий в ОВС СВ УСБУ у Хмельницькій області Карчевський Д.М., за погодженням з прокурором відділу Хмельницької обласної прокуратури Кухар Н.Ю., у кримінальному провадженні № 22024240000000043 від 12.03.2024 повідомляє Вам про підозру у фінансуванні дій, вчинених з метою зміни меж території або державного кордону України на порушення порядку, встановленого Конституцією України, а також з метою насильницької зміни чи повалення конституційного ладу або захоплення державної влади, вчиненому повторно, тобто у вчиненні кримінального правопорушення, передбаченого ч. 3 ст. 110-2 КК України.

ПОВІСТКА ПРО ВИКЛИК

Підозрюваний Голобородько Денис Олександрович, 15.03.1993 р.н., відповідно до вимог ст.ст. 133, 135 КПК України, викликається на 10 год. 00 хв. 27, 28 і 29 червня 2026 року до старшого слідчого в ОВС СВ УСБУ у Хмельницькій області Карчевського Д.М. в каб. № 127 за адресою: м. Хмельницький, вул. Героїв Майдану, 19, тел. (0382) 69-84-81, для проведення слідчих та процесуальних дій (отримання письмового повідомлення про підозру, допиту як підозрюваного та проведення інших процесуальних дій) у кримінальному провадженні № 22024240000000043 від 12.03.2024 за ознаками кримінального правопорушення, передбаченого ч. 3 ст. 110-2 КК України. Нагадуємо про Ваш обов'язок заздалегідь повідомити про неможливість явки. Поважні причини та наслідки неприбуття на виклик передбачені ст.ст. 138, 139 КПК України. Звертаю увагу, що неприбуття на виклик є підставою для здійснення спеціального досудового розслідування.

Шевченківський районний суд міста Києва викликає:

обвинуваченого Овчаренка Олександра Миколайовича, 12.12.1971 року народження (останнє відоме місце проживання: просп. Героїв Сталінграда, буд. 51, кв. 10, м. Севастополь, АР Крим) у вчиненні кримінальних правопорушень, передбачених ч. 2 ст. 262, ч. 3 ст. 110 (в редакції до 08.04.2014), ч. 1 ст. 111 (в редакції до 08.04.2014) КК України;

обвинуваченого Андрейченка Валерія Миколайовича, 17.01.1980 року народження (останнє відоме місце реєстрації та проживання: вул. 9-го травня, буд. 55, кв. 101, м. Євпаторія, АР Крим), у вчиненні кримінальних правопорушень, передбачених ч. 2 ст. 262, ч. 3 ст. 110 (в редакції до 08.04.2014), ч. 1 ст. 111 (в редакції до 08.04.2014) КК України;

обвинуваченого Максимова Олексія Станіславовича, 24.07.1987 року народження (останнє відоме місце реєстрації та проживання: вул. Олександра Маринеско, буд. 7, кв. 27, м. Севастополь, АР Крим), у вчиненні кримінальних правопорушень, передбачених ч. 2 ст. 262, ч. 3 ст. 110 (в редакції до 08.04.2014), ч. 1 ст. 111 (в редакції до 08.04.2014) КК України;

обвинуваченого Амеліна Олександра Георгійовича, 20.08.1989 року народження (останнє відоме місце реєстрації та проживання: вул. Хрустальова, буд. 59, кв. 117, м. Севастополь, АР Крим), у вчиненні кримінальних правопорушень, передбачених ч. 2 ст. 262, ч. 3 ст. 110 (в редакції до 08.04.2014), ч. 1 ст. 111 (в редакції до 08.04.2014) КК України,

у судові засідання, що відбудуться 26 червня 2026 року об 11 год. 00 хв. та 17 липня 2026 року о 13 год. 30 хв.

Явка до суду є обов'язковою!!! При собі необхідно мати паспорт або документ, який посвідчує особу.

Слухання обвинувального акта відбудеться в приміщенні Шевченківського районного суду м. Києва за адресою: 03057, м. Київ, вул. Дегтярівська, 31-А, каб. 505, ***під головуванням судді Мєлєшак О.В.***

ПОВІДОМЛЕННЯ ПРО ЗДІЙСНЕННЯ СПЕЦІАЛЬНОГО ДОСУДОВОГО РОЗСЛІДУВАННЯ

Ухвалою слідчого судді Івано-Франківського міського суду Івано-Франківської області 19.06.2026 надано дозвіл на здійснення спеціального досудового розслідування у кримінальному провадженні № 42025090000000120 від 17.10.2025 стосовно Горохова Костянтина Олександровича, 29.07.1984 р.н., підозрюваного у вчиненні кримінальних правопорушень, передбачених ч. 1 ст. 111, ч. 7 ст. 111-1, ч. 1 ст. 258-3, ч. 2 ст. 260 КК України.

Повний текст ухвали опублікований на сайті Офісу Генерального прокурора.

ПОВІСТКА ПРО ВИКЛИК

Горохов Костянтин Олександрович, 29.07.1984 р.н., на підставі ст. ст. 133, 135 КПК України, вам необхідно з'явитися 24.06.2026, 25.06.2026, 26.06.2026 о 10 год. 00 хв., до старшого слідчого П'ятого слідчого відділу (з дислокацією у м. Івано-Франківську) Територіального управління Державного бюро розслідувань, розташованого у місті Львові, Миколи Антошка, м.т. 0966189958, за адресою: м. Івано-Франківськ, вул. Василіянок, буд. 6, к. 3, для отримання повідомлення про завершення досудового розслідування та виконання вимог статті 290 КПК України (відкриття матеріалів іншій стороні), а саме для надання вам доступу до матеріалів досудового розслідування у кримінальному провадженні № 42025090000000120 від 17.10.2025, у якому ви підозрюєтеся у вчиненні злочинів, передбачених ч. 1 ст. 111, ч. 7 ст. 111-1, ч. 1 ст. 258-3, ч. 2 ст. 260 КК України, і початку ознайомлення з ними, а також для вручення вам прокурором обвинувального акта та реєстру матеріалів досудового розслідування у зазначеному вище кримінальному провадженні.

Поважні причини неприбуття зазначені в ст. 138 КПК України. Наслідки неприбуття вказані в ст. 139 КПК України.

ПОВІДОМЛЕННЯ
про завершення спеціального досудового розслідування

Відповідно до вимог ст. 290 КПК України повідомляємо громадянину російської федерації Зуєву Іллі Олексійовичу, 22.08.1994 року народження, про те, що 23.06.2026 спеціальне досудове розслідування у кримінальному провадженні № 12026230000000551 від 08.06.2026 за підозрою Вас у вчиненні кримінального правопорушення, передбаченого ч. 1 ст. 28, ч. 2 ст. 438 КК України, завершено.

У зв'язку із чим, відповідно до ст. ст. 283, 290 КПК України, Ви маєте право на доступ до матеріалів спеціального досудового розслідування та ознайомлення з ними, як особисто, так і за допомогою захисника, для чого необхідно прибути з 09:00 до 18:00 23.06.2026, 24.06.2026 до слідчого управління ГУНП в Херсонській області, розташованого в м. Херсоні, а також в порядку ч. 6 ст. 290 КПК України Ви повинні відкрити стороні обвинувачення наявні матеріали, які плануєте використовувати, як доказ у суді.

УВЕДОМЛЕНИЕ
о завершении специального досудебного расследования

В соответствии с требованиями ст. 290 УПК Украины сообщаем гражданину российской федерации Зуеву Илье Алексеевичу, 22.08.1994 года рождения, о том, что 23.06.2026 специальное досудебное расследование по уголовному производству № 12026230000000551 от 08.06.2026, по подозрению Вас в совершении уголовного правонарушения, предусмотренного ч. 1 ст. 28, ч. 2 ст. 438 УК Украины, завершено.

В связи с чем, в соответствии со ст.ст. 283, 290 УПК Украины, Вы имеете право на доступ к материалам специального досудебного расследования и ознакомления с ними, как лично, так и с помощью адвоката, для чего необходимо прибыть с 09:00 до 18:00 23.06.2026, 24.06.2026 в следственное управление ГУНП в Херсонской области, расположенное в г. Херсоне, а также в порядке ч. 6 ст. 290 УПК Украины Вы должны открыть стороне обвинения имеющиеся материалы, которые планируете использовать, как доказательства в суде.

ОГОЛОШЕННЯ

ПОВІДОМЛЕННЯ
про ухвалення слідчим суддею рішення про надання дозволу на здійснення спеціального досудового розслідування

22.06.2026 слідчим суддею Центрального районного суду міста Миколаєва винесено ухвалу про надання дозволу на здійснення спеціального досудового розслідування у кримінальному провадженні № 22026230000000272 від 01.06.2026 за підозрою Філіпчука Павла Ігоровича, 05.07.1983 р.н., у вчиненні кримінальних правопорушень, передбачених ч. 1, ч. 6 ст. 111-1, ч. 3 ст. 436-2 КК України.

ПОВІДОМЛЕННЯ
про завершення спеціального досудового розслідування

Громадянин України Філіпчук Павло Ігорович, 05.07.1983 р.н., відповідно до вимог ст. 290 КПК України, Ви повідомляєтесь про те, що 23.06.2026 слідчим відділом УСБУ в Херсонській області спеціальне досудове розслідування у кримінальному провадженні № 22026230000000272 від 01.06.2026, за підозрою Вас у вчиненні кримінальних правопорушень, передбачених ч. 1, ч. 6 ст. 111-1, ч. 3 ст. 436-2 КК України, – завершено, та Ви маєте право ознайомитись з усіма матеріалами провадження.

Підозрюваний Філіпчук П.І., Вам повідомляється, що в порядку ч. 6 ст. 290 КПК України, Ви повинні відкрити стороні обвинувачення наявні матеріали, які плануєте використовувати, як доказ у суді.

Повістка про виклик

Громадянин України Філіпчук Павло Ігорович, 05.07.1983 р.н., відповідно до вимог ст. ст. 133, 135, 297-5 КПК України, Вам, як підозрюваному у кримінальному провадженні №22026230000000272 від 01.06.2026 за ч. 1, ч. 6 ст. 111-1, ч. 3 ст. 436-2 КК України, необхідно з'явитися 27.06.2026, 28.06.2026, в період часу з 09 год. 00 хв. до 17 год. 00 хв., та 29.06.2026, в період часу з 09 год. 00 хв. до 12 год. 00 хв. до найближчого територіально розташованого органу Служби безпеки України для відкриття матеріалів кримінального провадження та вручення обвинувального акта з додатками.

При собі необхідно мати документ, який посвідчує особу. Поважні причини неприбуття особи на виклик та наслідки неприбуття на виклик зазначені в ст. ст. 138, 139 КПК України.

ПОВІДОМЛЕННЯ
про надання дозволу на здійснення спеціального досудового розслідування

Ухвалою слідчого судді Хмельницького міськрайонного суду Хмельницької області стосовно Томенка Віктора Петровича, 12.05.1971 р.н., громадянина РФ, уродженця м. Норільськ Красноярського краю РФ, зареєстрованого та проживаючого за адресою: Алтайський край, м. Барнаул, вул. 1-а Борова, буд. 8, надано дозвіл на здійснення спеціального досудового розслідування в рамках кримінального провадження, внесеного до Єдиного реєстру досудових розслідувань за № 22026240000000050 від 22.05.2026 за підозрою Томенка В.П. у вчиненні кримінального правопорушення, передбаченого ч. 3 ст. 110-2 КК України.

Повний текст ухвали слідчого судді розміщується на вебсайті Офісу Генерального прокурора у розділі «Повістки про виклик та відомості про здійснення спеціального досудового розслідування» за посиланням:

https://www.gp.gov.ua/ua/categories/povistki-pro-viklik-ta-vidomosti-pro zdijsnennya-specialnogo-dosudovogo-rozsliduvannya.

ПОВІСТКА ПРО ВИКЛИК
(при здійсненні спеціального досудового розслідування)

Томенко Віктор Петрович, 12.05.1971 р.н., громадянин РФ, уродженець м. Норільськ Красноярського краю РФ, зареєстрований та проживаючий за адресою: Алтайський край, м. Барнаул, вул. 1-а Борова, буд. 8, відповідно до вимог ст. ст. 133, 135, 297-5 КПК України, о 10 год. 00 хв. 27.06.2026, 28.06.2026 та 29.06.2026 Вам необхідно з'явитися до старшого слідчого-криміналіста СВ УСБУ у Хмельницькій області Наданського М.М. за адресою: м. Хмельницький, вул. Героїв Майдану, 46, тел. (0382) 69-85-57, 65-72-73, для участі у слідчих, процесуальних діях та для виконання вимог ст. 290 КПК України – ознайомлення з матеріалами кримінального провадження № 22026240000000050 від 22.05.2026, в якому Ви є підозрюваним у вчиненні кримінального правопорушення, передбаченого ч. 3 ст. 110-2 КК України. При собі необхідно мати документ, який посвідчує особу. Нагадуємо про Ваш обов'язок заздалегідь повідомити про неможливість явки. Поважні причини та наслідки неприбуття на виклик передбачені ст.ст. 138, 139 КПК України.

ПОВІДОМЛЕННЯ
про ухвалення слідчим суддею рішення про здійснення спеціального досудового розслідування

Відповідно до ч. 6 ст. 297-4 КПК України повідомляю, що ухвалою слідчого судді Солом'янського районного суду м. Києва Букіної О.М. від 15.06.2026 надано дозвіл на здійснення спеціального досудового розслідування (in absentia) відносно Сусанова Олександра, 26.04.2002 р.н., в кримінальному провадженні №22026101110000415, внесеному до Єдиного реєстру досудових розслідувань 14.05.2026, за підозрою Сусанова О., у вчиненні кримінальних правопорушень, передбачених ч. 2 ст. 111, ч. 2 ст. 260 КК України, який переховується від слідства з метою ухилення від кримінальної відповідальності.

ПОВІСТКА
про виклик підозрюваного Сусанова О.

Підозрюваний Сусанов Олександр, 26.04.2002 р.н., РНОКПП: 3737100812, відповідно до вимог ст. ст. 133, 135, 276 Кримінального процесуального кодексу України, Вам необхідно з'явитися 24.06.2026 о 09 год. 00 хв., 25.06.2026 о 09 год. 00 хв., 26.06.2026 о 09 год. 00 хв., як підозрюваному у кримінальному провадженні №22026101110000415, внесеному до Єдиного реєстру досудових розслідувань 14.05.2026, за підозрою Сусанова О., у вчиненні кримінальних правопорушень, передбачених ч. 2 ст. 111, ч. 2 ст. 260 КК України, під час здійснення спеціального досудового розслідування, з метою участі у допиті як підозрюваного, отримання повідомлення про початок здійснення спеціального досудового розслідування, отримання повідомлення про завершення досудового розслідування, надання доступу до матеріалів кримінального провадження та ознайомлення з ними згідно ст. 290 КПК України, а також отримання обвинувального акта та реєстру матеріалів досудового розслідування у кримінальному провадженні №22026101110000415 від 14.05.2026 до старшого слідчого слідчого управління ГУ СБУ у м. Києві та Київській області Майбороди Олександра Володимирович за адресою: м. Київ, просп. Перемоги, буд. 55/2. При собі необхідно мати документ, який посвідчує особу.

Явка обов`язкова. У разі неявки без поважних причин застосовуються заходи, передбачені ст. ст. 139, 140 Кримінального процесуального кодексу України: примусовий привід, грошове стягнення.

ПОВІДОМЛЕННЯ
про ухвалення слідчим суддею рішення про здійснення спеціального досудового розслідування

Відповідно до ч. 6 ст. 297-4 КПК України повідомляю, що ухвалою слідчого судді Солом'янського районного суду м. Києва від 15.06.2026 (судова справа №760/16940/26) надано дозвіл на здійснення спеціального досудового розслідування (in absentia) відносно Дребезова Олександра Вікторовича, 24.04.1975 р.н., в кримінальному провадженні №22026101110000413 від 14.05.2026 року, у вчиненні кримінальних правопорушень, передбачених ч. 2 ст. 111, ч. 2 ст. 260 КК України, який переховується від слідства з метою ухилення від кримінальної відповідальності.

ПОВІСТКА
про виклик підозрюваного Дребезова О.В.

Підозрюваний Дребезов Олександр Вікторович, 24.04.1975 р.н., РНОКПП: 2750704196, відповідно до вимог ст. ст. 133, 135, 276 Кримінального процесуального кодексу України, Вам необхідно з'явитися 24.06.2026 о 10 год. 00 хв., 25.06.2026 о 10 год. 00 хв., 26.06.2026 о 10 год. 00 хв., як підозрюваному у кримінальному провадженні №22026101110000413, внесеному до Єдиного реєстру досудових розслідувань 14.05.2026, за підозрою Дребезова О.В., у вчиненні кримінальних правопорушень, передбачених ч. 2 ст. 111, ч. 2 ст. 260 КК України, під час здійснення спеціального досудового розслідування, з метою участі у допиті як підозрюваного, отримання повідомлення про початок здійснення спеціального досудового розслідування, отримання повідомлення про завершення досудового розслідування, надання доступу до матеріалів кримінального провадження та ознайомлення з ними згідно ст. 290 КПК України, а також отримання обвинувального акта та реєстру матеріалів досудового розслідування у кримінальному провадженні №22026101110000413 від 10.07.2025 до старшого слідчого слідчого управління ГУ СБУ у м. Києві та Київській області Майбороди Олександра Володимирович за адресою: м. Київ, просп. Перемоги, буд. 55/2. При собі необхідно мати документ, який посвідчує особу.

Явка обов`язкова. У разі неявки без поважних причин застосовуються заходи, передбачені ст. ст. 139, 140 Кримінального процесуального кодексу України: примусовий привід, грошове стягнення.

Повідомлення про завершення спеціального досудового розслідування

Відповідно до вимог ст. 290 КПК України повідомляється громадянка України Роговська Надія Геннадіївна, 08.02.1955 року народження, уродженка Російської Федерації, зареєстрована за адресою: Херсонська область, Бериславський район, с. Качкарівка, вулиця Садова, буд. 42, про те, що 23.06.2026 спеціальне досудове розслідування у кримінальному провадженні №22026230000000281 від 08.06.2026 за підозрою Роговської Надії Геннадіївни, 08.02.1955 року народження, у вчиненні кримінального правопорушення, передбаченого ч.2 ст.28 та ч. 5 ст. 111-1 КК України, – завершено.

Повістка про виклик

Вам, Роговській Надії Геннадіївні, 08.02.1955 року народження, громадянці України, уродженці Російської Федерації, зареєстрованій за адресою: Херсонська область, Бериславський район, с. Качкарівка, вулиця Садова, буд. 42, відповідно до вимог ст. ст. 133, 135, 297-5 КПК України, необхідно з'явитися як підозрюваній 26.06.2026, 27.06.2026, 29.06.2026 року, в період з 09 год. 00 хв. до 17 год. 00 хв., для завершення досудового розслідування, відкриття матеріалів, вручення обвинувального акта з додатками у кримінальному провадженні №22026230000000281 від 08.06.2026 за підозрою Вас у вчиненні кримінального правопорушення (злочину), передбаченого ч.2 ст.28 та ч. 5 ст. 111-1 КК України, до слідчого відділу УСБУ в Херсонській області за адресою: м. Херсон, вул. Лютеранська, 1 або до найближчого територіального підрозділу СБ України.

При собі необхідно мати документ, який посвідчує особу. Поважні причини неприбуття особи на виклик та наслідки неприбуття на виклик зазначені в ст.ст. 138, 139 КПК України.

Підозрюваній повідомляється, що в порядку ч. 6 ст. 290 КПК України Ви повинні відкрити стороні обвинувачення наявні матеріали, які плануєте використовувати, як доказ у суді.

Повідомлення про завершення спеціального досудового розслідування

Відповідно до вимог ст. 290 КПК України повідомляється громадянка України Буднік Наталія Савеліївна, 07.04.1974 року народження, уродженка с. Качкарівка, Бериславського району, Херсонської області, зареєстрована за адресою: Херсонська область, Бериславський район, с. Качкарівка, вулиця Гагаріна, буд. 46, про те, що 23.06.2026 спеціальне досудове розслідування у кримінальному провадженні №22026230000000280 від 08.06.2026 за підозрою Буднік Наталії Савеліївни, 07.04.1974 року народження, у вчиненні кримінального правопорушення, передбаченого ч.2 ст.28 та ч. 5 ст. 111-1 КК України, – завершено.

Повістка про виклик

Вам, Буднік Наталії Савеліївні, 07.04.1974 року народження, уродженці с. Качкарівка, Бериславського району, Херсонської області, зареєстрованій за адресою: Херсонська область, Бериславський район, с. Качкарівка, вулиця Гагаріна, буд. 46, відповідно до вимог ст. ст. 133, 135, 297-5 КПК України, необхідно з'явитися як підозрюваній 26.06.2026, 27.06.2026, 29.06.2026 року, в період з 09 год. 00 хв. до 17 год. 00 хв., для завершення досудового розслідування, відкриття матеріалів, вручення обвинувального акта з додатками у кримінальному провадженні №22026230000000280 від 08.06.2026 за підозрою Вас у вчиненні кримінального правопорушення (злочину), передбаченого ч.2 ст.28 та ч. 5 ст. 111-1 КК України, до слідчого відділу УСБУ в Херсонській області за адресою: м. Херсон, вул. Лютеранська, 1 або до найближчого територіального підрозділу СБ України.

При собі необхідно мати документ, який посвідчує особу. Поважні причини неприбуття особи на виклик та наслідки неприбуття на виклик зазначені в ст.ст. 138, 139 КПК України.

Підозрюваній повідомляється, що в порядку ч. 6 ст. 290 КПК України Ви повинні відкрити стороні обвинувачення наявні матеріали, які плануєте використовувати, як доказ у суді.

Повідомлення про надання дозволу на здійснення спеціального досудового розслідування

Слідчим суддею Центрального районного суду м. Миколаєва від 22.06.2026 надано дозвіл про здійснення спеціального досудового розслідування у кримінальному провадженні №22026230000000281 від 08.06.2026 за підозрою Роговської Надії Геннадіївни, 08.02.1955 року народження, у вчиненні кримінального правопорушення, передбаченого ч. 2 ст. 28 та ч. 5 ст. 111-1 КК України.

Повідомлення про надання дозволу на здійснення спеціального досудового розслідування

Слідчим суддею Центрального районного суду м. Миколаєва від 22.06.2026 надано дозвіл про здійснення спеціального досудового розслідування у кримінальному провадженні №22026230000000280 від 08.06.2026 за підозрою Буднік Наталії Савеліївни, 07.04.1974 року народження, у вчиненні кримінального правопорушення, передбаченого ч. 2 ст. 28 та ч. 5 ст. 111-1 КК України.

ПОВІСТКА ПРО ВИКЛИК ПІДОЗРЮВАНОГО ШАРІФЗАДИ Ш.Р.

Громадянин Російської Федерації Шаріфзада Шахін Рафік Огли, 18.02.1995 року народження, уродженець с. Кіров Ленкоранського району Республіка Азербайджан, відповідно до вимог ст.ст. 133, 135 КПК України вам необхідно з'явитися на 10 год. 00 хв. 08, 09 та 10 липня 2026 року до слідчого управління Головного управління Національної поліції в Чернігівській області за адресою: проспект Перемоги, буд. 74 в м. Чернігові, тел. (0462)619-001, для проведення слідчих та процесуальних дій у кримінальному провадженні № 12022270340005887 від 14.12.2022, за ознаками кримінального правопорушення, передбаченого ч. 1 ст. 28 ч. 2 ст. 438 КК України.

Відповідно до вимог п. 9 ч. 1 ст. 137 КПК України у разі неможливості прибути за викликом у зазначений час ви зобов'язані заздалегідь повідомити про неможливість з'явлення. Поважні причини та наслідки неприбуття особи на виклик викладені у ст.ст. 138, 139 КПК України.

ПОВЕСТКА О ВЫЗОВЕ ПОДОЗРЕВАЕМОГО ШАРИФЗАДЫ Ш.Р.

Гражданин Российской Федерации Шарифзада Шахин Рафик Оглы, 18.02.1995 года рождения, уроженец с. Киров Ленкоранского района Республика Азербайджан, согласно требованиям ст.ст. 133, 135 УПК Украины вам необходимо явиться в 10 час. 00 мин. 08, 09 и 10 июля 2026 года в следственное управление Главного управления Национальной полиции в Черниговской области по адресу: проспект Победы, дом. 74 в Чернигове, тел. (0462)619-001, для проведения следственных и процессуальных действий в уголовном производстве № 12022270340005887 от 14.12.2022, по признакам уголовного правонарушения, предусмотренного ч. 1 ст. 28 ч. 2 ст. 438 УК Украины.

В соответствии с требованиями п. 9 ч. 1 ст. 137 УПК Украины при невозможности прибыть по вызову в указанное время вы обязаны заранее сообщить о невозможности явки. Уважительные причины и последствия неприбытия лица по вызову изложены в ст.ст. 138, 139 УПК Украины.

Повідомлення про завершення спеціального досудового розслідування

Відповідно до вимог ст. 290 КПК України повідомляється громадянка України Громова Наталя Юріївна, 11.12.1992 року народження, уродженка м. Старий Крим Кіровського району Автономної Республіки Крим, зареєстрована за адресою: с. Милове, Бериславського району, Херсонської області, вул. Придніпровська, буд.7, про те, що 23.06.2026 спеціальне досудове розслідування у кримінальному провадженні №22026230000000285 від 08.06.2026 за підозрою Громової Наталі Юріївни, 11.12.1992 року народження, у вчиненні кримінального правопорушення, передбаченого ч.2 ст.28 та ч. 5 ст. 111-1 КК України, – завершено.

Повістка про виклик

Вам, Громовій Наталі Юріївні, 11.12.1992 року народження, уродженці м. Старий Крим Кіровського району Автономної Республіки Крим, зареєстрованій за адресою: с. Милове, Бериславського району, Херсонської області, вул. Придніпровська, буд.7, відповідно до вимог ст. ст. 133, 135, 297-5 КПК України, необхідно з'явитися як підозрюваній 27.06.2026, 28.06.2026, 29.06.2026 року, в період з 09 год. 00 хв. до 17 год. 00 хв., для завершення досудового розслідування, відкриття матеріалів, вручення обвинувального акта з додатками у кримінальному провадженні №22026230000000285 від 08.06.2026 за підозрою Вас у вчиненні кримінального правопорушення (злочину), передбаченого ч.2 ст.28 та ч. 5 ст. 111-1 КК України, до слідчого відділу УСБУ в Херсонській області за адресою: м. Херсон, вул. Лютеранська, 1 або до найближчого територіального підрозділу СБ України.

При собі необхідно мати документ, який посвідчує особу. Поважні причини неприбуття особи на виклик та наслідки неприбуття на виклик зазначені в ст.ст. 138, 139 КПК України.

Підозрюваній повідомляється, що в порядку ч. 6 ст. 290 КПК України Ви повинні відкрити стороні обвинувачення наявні матеріали, які плануєте використовувати, як доказ у суді.

Повідомлення про надання дозволу на здійснення спеціального досудового розслідування

Слідчим суддею Центрального районного суду м. Миколаєва від 22.06.2026 надано дозвіл про здійснення спеціального досудового розслідування у кримінальному провадженні №22026230000000285 від 08.06.2026 за підозрою Громової Наталі Юріївни, 11.12.1992 року народження, у вчиненні кримінального правопорушення, передбаченого ч. 2 ст. 28 та ч. 5 ст. 111-1 КК України.

Прокуратурою Автономної Республіки Крим та міста Севастополя здійснюється процесуальне керівництво досудовим розслідуванням у кримінальному провадженні № 62026080200001010 за підозрою Лісовської-Чудінович Анастасії Борисівни, 18.07.1980 року народження у вчиненні кримінального правопорушення, передбаченого ч. 1 ст. 111 КК України (державна зрада).

В межах зазначеного кримінального провадження стосовно вказаної особи зібрано достатньо доказів для зміни раніше повідомленої підозри та складання обвинувального акту. У зв'язку із викладеним керуючись ст. 110 КПК України пропонуємо Лісовській-Чудінович Анастасії Борисівні, 18.07.1980 року народження прибути разом зі своїм захисником до прокуратури Автономної Республіки Крим та міста Севастополя (м. Київ, вул. Ділова, 24, перший поверх) у період з 24.06.2026 по 26.06.2026 (з 09:00 по 18:00) для проведення вказаної процесуальної дії та ознайомлення з матеріалами досудового розслідування відповідно до ст. 290 КПК України.

Прокуратурою Автономної Республіки Крим та міста Севастополя здійснюється процесуальне керівництво досудовим розслідуванням у кримінальному провадженні № 62026080200001011 за підозрою Умерова Енвера Вейсовича, 28.04.1978 року народження у вчиненні кримінального правопорушення, передбаченого ч. 1 ст. 111 КК України (державна зрада).

В межах зазначеного кримінального провадження стосовно вказаної особи зібрано достатньо доказів для зміни раніше повідомленої підозри та складання обвинувального акту. У зв'язку із викладеним керуючись ст. 110 КПК України пропонуємо Умерову Енверу Вейсовичу, 28.04.1978 року народження прибути разом зі своїм захисником до прокуратури Автономної Республіки Крим та міста Севастополя (м. Київ, вул. Ділова, 24, перший поверх) у період з 24.06.2026 по 26.06.2026 (з 09:00 по 18:00) для проведення вказаної процесуальної дії та ознайомлення з матеріалами досудового розслідування відповідно до ст. 290 КПК України.

Прокуратурою Автономної Республіки Крим та міста Севастополя здійснюється процесуальне керівництво досудовим розслідуванням у кримінальному провадженні № 62026080200001012 за підозрою Шопинського Костянтина Вікторовича, 09.07.1977 року народження у вчиненні кримінального правопорушення, передбаченого ч. 1 ст. 111 КК України (державна зрада).

В межах зазначеного кримінального провадження стосовно вказаної особи зібрано достатньо доказів для зміни раніше повідомленої підозри та складання обвинувального акту. У зв'язку із викладеним керуючись ст. 110 КПК України пропонуємо Шопинському Костянтину Вікторовичу, 09.07.1977 року народження прибути разом зі своїм захисником до прокуратури Автономної Республіки Крим та міста Севастополя (м. Київ, вул. Ділова, 24, перший поверх) у період з 24.06.2026 по 26.06.2026 (з 09:00 по 18:00) для проведення вказаної процесуальної дії та ознайомлення з матеріалами досудового розслідування відповідно до ст. 290 КПК України.

ОГОЛОШЕННЯ

ПОВІДОМЛЕННЯ ПРО ПІДОЗРУ

Відповідно до ст.ст. 111-112, 276-278 та глави 11 КПК України повідомляємо, що 23.06.2026 у кримінальному провадженні, внесеному до ЄРДР за № 22025130000000465 від 03.11.2025 за ознаками вчинення злочину, передбаченого ч. 7 ст. 111-1 КК України, складено письмове повідомлення про підозру, згідно з яким Сімаков Олексій Володимирович, 18 лютого 1982 року народження, підозрюється у вчиненні кримінального правопорушення, передбаченого ч. 7 ст. 111-1 КК України.

Права, обов'язки та гарантії підозрюваного, обвинуваченого визначені зокрема ст. 42 КПК України, ст.ст. 28, 29, 55, 56, 59, 62, 63 Конституції України.

Повний текст повідомлення про підозру та пам'ятка про процесуальні права та обов'язки підозрюваного розміщуватиметься на вебсайті Офісу Генерального прокурора у рубриці «Повістки про виклик та відомості про здійснення спеціального досудового розслідування» за посиланням: https://www.gp.gov.ua/ua/categories/povistki-pro-viklik-ta-vidomosti-pro-zdijsnennya-specialnogo-dosudovogo-rozsliduvannya.

ПОВІСТКА ПРО ВИКЛИК ПІДОЗРЮВАНОГО

Підозрюваний Сімаков Олексій Володимирович, 18 лютого 1982 року народження, зареєстрований за адресою: Україна, Луганська обл., м. Луганськ, вул. Ялтінська, буд. 31, Вам необхідно з'явитись до слідчого управління ГУ СБУ в Донецькій та Луганській областях, за адресою: м. Дніпро, пл. Шевченка, 7 (фактичне розташування), як підозрюваному об 11 год. 00 хв. на 27.06.2026, 28.06.2026, 29.06.2026 для допиту у якості підозрюваного та проведення інших процесуальних дій у кримінальному провадженні, внесеному до ЄРДР за № 22025130000000465 від 03.11.2025.

Нагадуємо про обов'язок заздалегідь повідомити про неможливість явки. Поважні причини та наслідки неприбуття на виклик передбачені ст.ст. 138, 139 КПК України. Телефон та поштова скринька для зв'язку: 0668468154, lug.prok.office@gmail.com.

ПОВІДОМЛЕННЯ ПРО ПІДОЗРУ

Відповідно до ст.ст. 111-112, 276-278 та глави 11 КПК України повідомляємо, що 23.06.2026 у кримінальному провадженні, внесеному до ЄРДР за № 22024130000000052 від 16.01.2024 за ознаками вчинення злочину, передбаченого ч. 6 ст. 111-1 КК України, складено письмове повідомлення про підозру, згідно з яким Теміров Володимир Іванович, 19 липня 1974 року народження, підозрюється у вчиненні кримінального правопорушення, передбаченого ч. 6 ст. 111-1 КК України.

Права, обов'язки та гарантії підозрюваного, обвинуваченого визначені зокрема ст. 42 КПК України, ст.ст. 28, 29, 55, 56, 59, 62, 63 Конституції України.

Повний текст повідомлення про підозру та пам'ятка про процесуальні права та обов'язки підозрюваного розміщуватиметься на вебсайті Офісу Генерального прокурора у рубриці «Повістки про виклик та відомості про здійснення спеціального досудового розслідування» за посиланням: https://www.gp.gov.ua/ua/categories/povistki-pro-viklik-ta-vidomosti-pro-zdijsnennya-specialnogo-dosudovogo-rozsliduvannya.

ПОВІСТКА ПРО ВИКЛИК ПІДОЗРЮВАНОГО

Підозрюваний Теміров Володимир Іванович, 19 липня 1974 року народження, зареєстрований за адресою: Україна, Луганська обл., м. Сіверськодонецьк, вул. Єгорова, буд. 19, кв. 12, Вам необхідно з'явитись до слідчого управління ГУ СБУ в Донецькій та Луганській областях, за адресою: м. Дніпро, пл. Шевченка, 7 (фактичне розташування), як підозрюваному о 10 год. 00 хв. на 27.06.2026, 28.06.2026, 29.06.2026 для допиту у якості підозрюваного та проведення інших процесуальних дій у кримінальному провадженні, внесеному до ЄРДР за № 22024130000000052 від 16.01.2024.

Нагадуємо про обов'язок заздалегідь повідомити про неможливість явки. Поважні причини та наслідки неприбуття на виклик передбачені ст.ст. 138, 139 КПК України. Телефон та поштова скринька для зв'язку: 0668468154, lug.prok.office@gmail.com.

ПОВІДОМЛЕННЯ ПРО ПІДОЗРУ

Старший слідчий в ОВС 1 відділення слідчого відділу (з дислокацією у м. Київ) ГУ СБ України в АР Крим Яковченко О.А. за погодженням прокурора відділу нагляду за додержанням законів регіональним органом безпеки прокуратури Автономної Республіки Крим та міста Севастополя Матвієнко І.А. у зв'язку з проведенням досудового розслідування у кримінальному провадженні № 22026011000000074 від 06.05.2026, відповідно до ст. ст. 40, 42, 111, 112, 276-278 та глави 11 КПК України, 12.06.2026 склав письмове повідомлення про підозру, згідно з яким громадянин України КАРМАНОВ Кирило Андрійович, 03.03.1987 р.н., уродженець м. Севастополя, відоме місце реєстрації та проживання за адресою: м. Севастополь, 4, кв. 23, підозрюється:

- у колабораційній діяльності, а саме у добровільному зайнятті громадянином України посади в незаконних судових органах, створених на тимчасово окупованій території, тобто у вчиненні кримінального правопорушення, передбаченого ч. 7 ст. 111-1 КК України.

Повний текст повідомлення про підозру, пам'ятка про процесуальні права та обов'язки підозрюваного, а також повістка про виклик підозрюваного, розміщується на вебсайті Офісу Генерального прокурора у рубриці «Повістки про виклик» за посиланням: https://www.gp.gov.ua/ua/categories/povistki-pro-viklik-ta-vidomosti-pro-zdijsnennya-specialnogo-dosudovogo-rozsliduvannya.

ПОВІСТКА ПРО ВИКЛИК ПІДОЗРЮВАНОГО

КАРМАНОВ Кирил Андрійович, 03.03.1987 р.н., уродженець м. Севастополя, останнє відоме місце реєстрації та проживання за адресою: м. Севастополь, вул. Леніна, 4, кв. 23, відповідно до ст. ст. 133, 135, 139 КПК України, Вам необхідно з'явитися в період часу: з 09 год. 00 хв. до 18 год. 00 хв. 24.06.2026, 25.06.2026, 26.06.2026 до слідчого відділу (з дислокацією у м. Київ) ГУ СБ України в АР Крим, за адресою: м. Київ, вул. Юрія Поправки, буд. 14-А, або до прокуратури Автономної Республіки Крим та міста Севастополя, за адресою: м. Київ, вул. Ділова, 24, для участі в слідчих та процесуальних діях у кримінальному провадженні №22026011000000074 від 06.05.2026, проведенні допиту в процесуальному статусі підозрюваного, а також вручення повідомлення про підозру у вчиненні кримінального правопорушення, передбаченого ч. 7 ст. 111-1 КК України. Поважні причини неприбуття та наслідки неприбуття вказані у ст. ст. 138, 139 КПК України, у тому числі можливість застосування приводу та здійснення спеціального досудового розслідування.

ПОВІДОМЛЕННЯ
про зміну раніше повідомленої підозри та про нову підозру

Громадянин України Шундяк Ігор Олександрович, 02.04.1974 року народження, громадянин України, уродженець м. Севастополь, АР Крим, зареєстрований за адресою: Автономна Республіка Крим, м. Севастополь, вул. Шабаліна, 32, кв. 3, у відповідності до вимог ст.ст. 111, 135, 276-278 КПК України Вам повідомляється про зміну раніше повідомленої підозри та про нову підозру у кримінальному провадженні № 12020010000000040 від 19.03.2020 у вчиненні злочинів, передбачених ч. 2 ст. 260 КК України (участь у діяльності не передбаченого законом збройного формування), ч. 2 ст. 110 КК України (умисні дії, що мали на меті зміну меж території та державного кордону України на порушення порядку, встановленого Конституцією України, за попередньою змовою групою осіб), ч. 2 ст. 111 КК України (державна зрада).

Права, обов'язки та гарантії підозрюваного визначені зокрема ст. 42 КПК України, ст. ст. 28, 29, 55, 56, 59, 62, 63 Конституції України.

Повний текст повідомлення про зміну раніше повідомленої підозри та про нову підозру розміщено на вебсайті Офісу Генерального прокурора у рубриці «Повістки про виклик» за посиланням: https://www.gp.gov.ua/ua/categories/povistki-pro-viklik-ta-vidomosti-pro-zdijsnennya-specialnogo-dosudovogo-rozsliduvannya.

ПОВІСТКА ПРО ВИКЛИК ПІДОЗРЮВАНОГО

Підозрюваний Шундяк Ігор Олександрович, 02.04.1974 року народження, громадянин України, уродженець м. Севастополь, АР Крим, зареєстрований за адресою: Автономна Республіка Крим, м. Севастополь, вул. Шабаліна, 32, кв. 3, згідно ст. 133, 135 КПК України, Вам необхідно з'явитися 26 червня 2026 року о 10 годині 00 хвилин, 29 червня 2026 року о 10 годині 00 хвилин, 30 червня 2026 року о 10 годині 00 хвилин до Головного управління Національної поліції в Автономній Республіці Крим та місті Севастополі, за адресою: м. Київ, вул. Антоновича, 114, для отримання письмового повідомлення про зміну раніше повідомленої підозри та про нову підозру у вчиненні злочинів, передбачених ч. 2 ст. 260, ч. 2 ст. 110, ч. 2 ст. 111 КК України, та проведення інших слідчих, процесуальних дій за Вашої участі у кримінальному провадженні № 12020010000000040 від 19.03.2020.

Поважні причини неприбуття на виклик викладені у ст. ст. 138, 139 КПК України.

ПОВІДОМЛЕННЯ
про завершення спеціального досудового розслідування стосовно підозрюваної Краснянської Олександри Володимирівни

Відповідно до вимог ст. 290 КПК України повідомляємо громадянку України Краснянську Олександру Володимирівну, 15.10.2003 року народження, про те, що 27.06.2026 спеціальне досудове розслідування у кримінальному провадженні № 12024230000000754 від 17.05.2024, в якому Вам повідомлено про підозру за ч. 1 ст. 110, ч. ч. 1, 6 ст. 111-1, ч. 1 ст. 436-2 КК України, буде завершено.

У зв'язку із чим, відповідно до ст. ст. 283, 290 КПК України, Ви маєте право на доступ до матеріалів спеціального досудового розслідування та ознайомлення з ними, як особисто, так і за допомогою захисника, для чого необхідно прибути з 09:00 до 18:00 27.06.2026, 28.06.2026, 29.06.2026 до слідчого управління ГУНП в Херсонській області за адресою: вул. Біла, 44, а також в порядку ч. 6 ст. 290 КПК України повинні відкрити стороні обвинувачення наявні матеріали, які плануєте використовувати, як доказ у суді.

Повістка про виклик

Підозрювана Краснянська Олександра Володимирівна, 15.10.2003 року народження, зареєстрована за адресою: Херсонська область, м. Херсон, площа Свободи, буд. 4, кв. 4, відповідно до вимог ст. ст. 133, 135, 137 КПК України, Вам, як підозрюваній у кримінальному провадженні №12024230000000754 від 17.05.2024 за ч. 1 ст. 110, ч. ч. 1, 6 ст. 111-1, ч. 1 ст. 436-2 КК України, необхідно з 9:00 до 18:00 протягом робочого дня 27.06.2026, 28.06.2026, 29.06.2026 з'явитись до СУ ГУНП в Херсонській області за адресою: вул. Біла, 44, м. Миколаїв для участі у слідчих та процесуальних діях: повідомленні про завершення та надання доступу до матеріалів спеціального досудового розслідування, ознайомлення з матеріалами досудового розслідування та отримання обвинувального акта та реєстру матеріалів досудового розслідування.

При собі необхідно мати документ, який посвідчує особу.

Поважні причини неприбуття особи на виклик та наслідки неприбуття на виклик зазначені в ст. ст. 138, 139 КПК України. Підозрюваній повідомляється, що в порядку ч. 6 ст. 290 КПК України Ви повинні відкрити стороні обвинувачення наявні матеріали, які плануєте використовувати, як доказ у суді.

ПОВІДОМЛЕННЯ ПРО ПІДОЗРУ

Відповідно до ст.ст. 111, 112, 276-278 та глави 11 КПК України 23.06.2026 у кримінальному провадженні № 22025130000000115 від 19.02.2025 за ознаками вчинення кримінального правопорушення, передбаченого ч. 5 ст. 111-1 КК України, повідомлено про підозру громадянина України Черв'яка Володимира Сергійовича, 03.05.1991 року народження, який зареєстрований за адресою: Луганська область, Старобільський район, с. Плугатар, вул. Світанкова, буд. 2, кв. 2, у добровільному обранні громадянина України до незаконного органу влади, створеного на тимчасово окупованій території, у тому числі окупаційної адміністрації держави-агресора, тобто у вчиненні кримінального правопорушення, передбаченого ч. 5 ст. 111-1 КК України.

Повний текст повідомлення про підозру та пам'ятка про процесуальні права та обов'язки підозрюваного розміщуватимуться на вебсайті Офісу Генерального прокурора у рубриці «Повістки про виклик та відомості про здійснення спеціального досудового розслідування» за посиланням: http://www.gp.gov.ua/ua/categories/povistki-pro-viklik-ta-vidomosti-pro-zdijsnennya-specialnogo-dosudovogo-rozsliduvannya.

ПОВІСТКА ПРО ВИКЛИК ЧЕРВ'ЯКА В.С.

Громадянин України Черв'як Володимир Сергійович, 03.05.1991 року народження, який зареєстрований за адресою: Луганська область, Старобільський район, с. Плугатар, вул. Світанкова, буд. 2, кв. 2, відповідно до вимог ст.ст. 133, 135, 137 Кримінального процесуального кодексу України викликається на 27.06.2026 о 10:00 годині, на 28.06.2026 о 10:00 годині, на 29.06.2026 о 10:00 годині до слідчого управління ГУ СБУ в Донецькій та Луганській областях за адресою: Дніпропетровська область, м. Дніпро, пл. Шевченка, 7, для отримання письмового повідомлення про підозру у вчиненні кримінального правопорушення, передбаченого ч. 5 ст. 111-1 КК України, у кримінальному провадженні № 22025130000000115 від 19.02.2025, допиту в якості підозрюваного, проведення інших слідчих та процесуальних дій у зазначеному кримінальному провадженні.

Поважні причини неприбуття та наслідки неприбуття вказані у ст.ст. 138, 139 КПК України, у тому числі: накладення грошового стягнення, можливість застосування приводу, здійснення спеціального досудового розслідування, здійснення спеціального судового розгляду.

Телефон та поштова скринька для зв'язку: 0668468154, lug.prok.office@gmail.com.

ПОВІДОМЛЕННЯ
про підозру

Громадянин України Камишов Олександр Сергійович, 24.05.1987 року народження, у відповідності до вимог ст. ст. 111, 135, 278 КПК України Вам повідомляється про підозру у кримінальному провадженні № 22025050000000821 від 18.08.2025 у вчиненні злочину, передбаченого ч. 1 ст. 438 Кримінального кодексу України, тобто у вчиненні дій, спрямованих на порушення законів та звичаїв війни, що передбачені міжнародними договорами, згода на обов'язковість яких надана Верховною Радою України.

Повний текст повідомлення про підозру розміщено на вебсайті Офісу Генерального прокурора у рубриці «Повістки про виклик» за посиланням: https://www.gp.gov.ua/ua/categories/povistki-pro-viklik-ta-vidomosti-pro-zdijsnennya-specialnogo-dosudovogo-rozsliduvannya.

ПОВІСТКА ПРО ВИКЛИК ПІДОЗРЮВАНОГО

Громадянин України, Камишов Олександр Сергійович, 24.05.1987 року народження, зареєстрований за адресою: Донецька область, м. Макіївка, вул. Шахтаря, буд. 9, кв. 11, фактичне місце проживання не встановлено, на підставі ст. ст. 133, 135, 139 КПК України, Вам необхідно з'явитись 08.07.2026 о 10:00, 09.07.2026 о 10:00 та 10.07.2026 о 10:00 до старшого слідчого в ОВС 1 відділення 3 відділу слідчого управління ГУ СБУ в Донецькій та Луганській областях Яніцького С.М. до будівлі за адресою: м. Дніпро, пл. Шевченка, 7, каб. 130, для вручення Вам письмового повідомлення про підозру, проведення інших слідчих (процесуальних) дій за Вашою участю у кримінальному провадженні № 22025050000000821 від 18.08.2025 за ознаками вчинення злочину, передбаченого ч. 1 ст. 438 КК України.

Окрім того, Вам необхідно з'явитися 08.07.2026 о 10:00, 09.07.2026 о 10:00 та 10.07.2026 о 10:00 за вищевказаною адресою для допиту Вас в якості підозрюваного, проведення інших слідчих (процесуальних) дій за Вашою участю у кримінальному провадженні № 22025050000000821 від 18.08.2025.

Разом з цим повідомляємо, що у разі неприбуття на виклик без поважних причин, перелік яких наведений у ст. 138 КПК України, настають наслідки, передбачені ст. 139 КПК України.

ПОВІДОМЛЕННЯ
про підозру

Громадянин України Березін Федір Дмитрович, 07.02.1960 року народження, у відповідності до вимог ст. ст. 111, 135, 278 КПК України Вам повідомляється про підозру у кримінальному провадженні № 22025050000000821 від 18.08.2025 у вчиненні злочину, передбаченого ч. 1 ст. 438 Кримінального кодексу України, тобто у вчиненні дій, спрямованих на порушення законів та звичаїв війни, що передбачені міжнародними договорами, згода на обов'язковість яких надана Верховною Радою України.

Повний текст повідомлення про підозру розміщено на вебсайті Офісу Генерального прокурора у рубриці «Повістки про виклик» за посиланням: https://www.gp.gov.ua/ua/categories/povistki-pro-viklik-ta-vidomosti-pro-zdijsnennya-specialnogo-dosudovogo-rozsliduvannya.

ПОВІСТКА ПРО ВИКЛИК ПІДОЗРЮВАНОГО

Громадянин України, Березін Федір Дмитрович, 07.02.1960 року народження, зареєстрований за адресою: Донецька область, м. Донецьк, вул. Університетська, буд. 30, кв. 21, фактичне місце проживання не встановлено, на підставі ст. ст. 133, 135, 139 КПК України, Вам необхідно з'явитись 08.07.2026 об 11:00, 09.07.2026 об 11:00 та 10.07.2026 об 11:00 до старшого слідчого в ОВС 1 відділення 3 відділу слідчого управління ГУ СБУ в Донецькій та Луганській областях Яніцького С.М. до будівлі за адресою: м. Дніпро, пл. Шевченка, 7, каб. 130, для вручення Вам письмового повідомлення про підозру, проведення інших слідчих (процесуальних) дій за Вашою участю у кримінальному провадженні № 22025050000000821 від 18.08.2025 за ознаками вчинення злочину, передбаченого ч. 1 ст. 438 КК України.

Окрім того, Вам необхідно з'явитися 08.07.2026 об 11:00, 09.07.2026 об 11:00 та 10.07.2026 об 11:00 за вищевказаною адресою для допиту Вас в якості підозрюваного, проведення інших слідчих (процесуальних) дій за Вашою участю у кримінальному провадженні № 22025050000000821 від 18.08.2025.

Разом з цим повідомляємо, що у разі неприбуття на виклик без поважних причин, перелік яких наведений у ст. 138 КПК України, настають наслідки, передбачені ст. 139 КПК України.

ПОВІДОМЛЕННЯ
про постановлення слідчим суддею ухвали про здійснення спеціального досудового розслідування стосовно підозрюваного Коропця Миколи Вікторовича, 28.10.1978 року народження

Ухвалою слідчого судді Соборного районного суду міста Дніпра від 22.06.2026 надано дозвіл на здійснення спеціального досудового розслідування у кримінальному провадженні №22026051000000184 від 24.03.2026 стосовно Коропця Миколи Вікторовича, 28.10.1978 року народження, громадянина України, уродженця міста Харків Харківської області, зареєстроване місце проживання за адресою: Донецька область, Амвросіївський район, місто Амвросіївка, вул. 18 парт з'їзд, буд. 15, РНОКПП 2879014279, підозрюваного у вчиненні злочинів, передбачених ч. 7 ст. 111-1 та ч. 2 ст. 111 КК України.

ПОВІСТКА ПРО ВИКЛИК

Громадянин України Коропець Микола Вікторович, 28.10.1978 року народження, уродженець міста Харків Харківської області, зареєстроване місце проживання за адресою: Донецька область, Амвросіївський район, місто Амвросіївка, вул. 18 парт з'їзд, буд. 15, РНОКПП 2879014279, на підставі ст.ст. 133, 135, 297-5 КПК України, Вам необхідно з'явитись 27.06.2026, на 09 год. 30 хв., до слідчого управління ГУ СБУ в Донецькій та Луганській областях, до старшого слідчого в ОВС Піщенка О.В., за адресою: Дніпропетровська область, м. Дніпро, площа Шевченка, буд. 7, для завершення досудового розслідування, відкриття матеріалів, вручення обвинувального акта з додатками у кримінальному провадженні №22026051000000184 від 24.03.2026, в якому Ви є підозрюваним у вчиненні злочинів, передбачених ч. 7 ст. 111-1 та ч. 2 ст. 111 КК України.

Разом з цим повідомляємо, що у разі неприбуття на виклик без поважних причин, перелік яких наведений у ст. 138 КПК України, настають наслідки, передбачені ст. 139 КПК України.

ПОВІДОМЛЕННЯ ПРО УХВАЛЕННЯ СЛІДЧИМ СУДДЕЮ СУДОВОГО РІШЕННЯ ПРО ЗДІЙСНЕННЯ СПЕЦІАЛЬНОГО ДОСУДОВОГО РОЗСЛІДУВАННЯ

Ухвалою слідчого судді Соборного районного суду м. Дніпра від 22.06.2026 (судова справа №201/9081/26) надано дозвіл на здійснення спеціального досудового розслідування у кримінальному провадженні № 42024132580000107 від 04.12.2024 стосовно підозрюваної Чугай Тетяни Миколаївни, 22.05.1970 р.н., у вчиненні злочину, передбаченого ч. 5 ст. 111-1 КК України.

ПОВІСТКА ПРО ВИКЛИК ПІДОЗРЮВАНОЇ

У зв'язку із ухваленням слідчим суддею рішення про здійснення спеціального досудового розслідування у КП № 42024132580000107 від 04.12.2024 за ч. 5 ст. 111-1 КК України, відповідно до вимог ст. ст. 133, 135, 137 КПК України, підозрювана Чугай Тетяна Миколаївна, 22.05.1970 р.н., зареєстрована за адресою: Луганська область, Старобільський район, с. Кам'янка, вул. Енгельса, буд. 13, викликається о 10:00 на 27.06.2026, о 10:00 на 28.06.2026, о 10:00 на 29.06.2026, до слідчого управління ГУ СБУ в Донецькій та Луганській областях за адресою: м. Дніпро, пл. Шевченка, 7, каб. 131 (місце фактичного розташування) для допиту як підозрюваної, а також для проведення інших процесуальних дій у вказаному кримінальному провадженні.

Крім того, у зв'язку із тим, що найближчим часом планується завершення досудового розслідування, Вам необхідно з'явитися о 10:00 на 30.06.2026 до слідчого управління за вищевказаною адресою для отримання повідомлення про завершення досудового розслідування та виконання вимог ст. 290 КПК України (відкриття матеріалів іншій стороні), а саме для надання доступу до матеріалів досудового розслідування у КП № 42024132580000107 від 04.12.2024 та початку ознайомлення з ними.

Засоби зв'язку: 0668468154.

ПОВІСТКА ПРО ВИКЛИК
під час здійснення досудового розслідування

Громадянка України Недодаєва Тамара Олександрівна, 21.03.1961 року народження, яка зареєстрована за адресою: Україна, Луганська область, смт Мілове, вул. Центральна, буд. 144, кв. 4, відповідно до вимог ст.ст. 133, 135, 137 Кримінального процесуального кодексу України викликається у кримінальному провадженні № 22024130000000212 від 26.03.2024 до слідчого управління ГУ СБУ в Донецькій та Луганській областях за адресою: Дніпропетровська область, м. Дніпро, площа Шевченка, буд. 7 на 27.06.2026 о 10:00, на 28.06.2026 о 10:00, на 29.06.2026 о 10:00 для проведення слідчих та процесуальних дій, для вручення письмового повідомлення про підозру у вчиненні кримінальних правопорушень, передбачених ч. 5 ст. 111-1 та ч. 2 ст. 111 КК України, для допиту в якості підозрюваного, у зазначеному кримінальному провадженні.

Поважні причини неприбуття та наслідки неприбуття вказані у ст.ст. 138, 139 КПК України, у тому числі: накладення грошового стягнення, можливість застосування приводу, здійснення спеціального досудового розслідування, здійснення спеціального судового розгляду.

Телефон та поштова скринька для зв'язку: 0668468154, lug.prok.office@gmail.com.

ОГОЛОШЕННЯ

ПОВІДОМЛЕННЯ ПРО ПОЧАТОК ЗДІЙСНЕННЯ СПЕЦІАЛЬНОГО ДОСУДОВОГО РОЗСЛІДУВАННЯ

Відповідно до ч. 6 ст. 297-4 КПК України повідомляю, що ухвалою слідчого судді Комунарського районного суду Варнавської Л.О. від 18.06.2026 (спр. №333/6692/26) надано дозвіл на здійснення спеціального досудового розслідування (in absentia) у кримінальному провадженні №62026080100004848 від 16.04.2022 Мащенка Руслана Олександровича, 18.11.1978 р.н., який підозрюється у вчиненні кримінальних правопорушень, передбачених ч. 2 ст. 111, ч. 7 ст. 111-1 КК України.

ПОВІДОМЛЕННЯ ПРО ЗАВЕРШЕННЯ СПЕЦІАЛЬНОГО ДОСУДОВОГО РОЗСЛІДУВАННЯ

Повідомляється Мащенко Руслан Олександрович, 18.11.1978 р.н., про те, що 29.06.2026 спеціальне досудове розслідування у кримінальному провадженні №62026080100004848 від 16.04.2022, в якому Вам повідомлено про підозру у вчиненні кримінальних правопорушень, передбачених ч. 2 ст. 111, ч. 7 ст. 111-1 КК України, буде завершено та обвинувальний акт буде спрямовано до суду.

У зв'язку з чим Ви маєте право на ознайомлення з матеріалами досудового розслідування, для чого необхідно прибути 29.06.2026 до приміщення Запорізької обласної прокуратури за адресою: м. Запоріжжя, вул. Дмитра Апухтіна, 29А, а також в порядку ч. 6 ст. 290 КПК України повинні відкрити стороні обвинувачення наявні матеріали, які плануєте використовувати як доказ у суді.

ПОВІСТКА ПРО ВИКЛИК ПІДОЗРЮВАНОГО

Мащенко Руслан Олександрович, 18.11.1978 р.н., громадянин України, проживає за адресою: Запорізька область, Бердянський район, місто Бердянськ, вулиця Баха, буд. 45 кв. 22, відповідно до вимог ст.ст. 133, 134, 135 КПК України, Вам необхідно з'явитись на 10 год. 00 хв. 27.06.2026, на 10 год. 00 хв. 28.06.2026, на 10 год. 00 хв. 29.06.2026 до приміщення Запорізької обласної прокуратури за адресою: м. Запоріжжя, вул. Дмитра Апухтіна, 29А, для отримання повідомлення про підозру, участі у проведенні допиту як підозрюваного, отримання повідомлення про завершення досудового розслідування, відкриття та ознайомлення з матеріалами досудового розслідування, а також отримання обвинувального акта та реєстру матеріалів досудового розслідування, а також проведення інших слідчих та процесуальних дій у кримінальному провадженні №62026080100004848 від 16.04.2022 за ознаками кримінальних правопорушень, передбачених ч. 2 ст. 111, ч. 7 ст. 111-1 КК України.

ПОВІДОМЛЕННЯ ПРО ПОЧАТОК ЗДІЙСНЕННЯ СПЕЦІАЛЬНОГО ДОСУДОВОГО РОЗСЛІДУВАННЯ

Відповідно до ч. 6 ст. 297-4 КПК України повідомляю, що ухвалою слідчого судді Комунарського районного суду Стоматова Е.Г. від 18.06.2026 (спр. №333/6689/26) надано дозвіл на здійснення спеціального досудового розслідування (in absentia) у кримінальному провадженні №62026080100004856 від 16.04.2022 відносно Фролова Антона Віталійовича, 21.04.1986 р.н., який підозрюється у вчиненні кримінальних правопорушень, передбачених ч. 2 ст. 111, ч. 7 ст. 111-1 КК України.

ПОВІДОМЛЕННЯ ПРО ЗАВЕРШЕННЯ СПЕЦІАЛЬНОГО ДОСУДОВОГО РОЗСЛІДУВАННЯ

Повідомляється Фролов Антон Віталійович, 21.04.1986 р.н., про те, що 29.06.2026 спеціальне досудове розслідування у кримінальному провадженні №62026080100004856 від 16.04.2022, в якому Вам повідомлено про підозру у вчиненні кримінальних правопорушень, передбачених ч. 2 ст. 111, ч. 7 ст. 111-1 КК України, буде завершено та обвинувальний акт буде спрямовано до суду.

У зв'язку з чим Ви маєте право на ознайомлення з матеріалами досудового розслідування, для чого необхідно прибути 29.06.2026 до приміщення Запорізької обласної прокуратури за адресою: м. Запоріжжя, вул. Дмитра Апухтіна, 29А, а також в порядку ч. 6 ст. 290 КПК України повинні відкрити стороні обвинувачення наявні матеріали, які плануєте використовувати як доказ у суді.

ПОВІСТКА ПРО ВИКЛИК ПІДОЗРЮВАНОГО

Фролов Антон Віталійович, 21.04.1986 р.н., громадянин України, проживає за адресою: Запорізька область, Бердянський район, місто Бердянськ, вулиця Щербака, буд. 22-г кв. 5, відповідно до вимог ст.ст. 133, 134, 135 КПК України, Вам необхідно з'явитись на 10 год. 00 хв. 27.06.2026, на 10 год. 00 хв. 28.06.2026, на 10 год. 00 хв. 29.06.2026 до приміщення Запорізької обласної прокуратури за адресою: м. Запоріжжя, вул. Дмитра Апухтіна, 29А, для отримання повідомлення про підозру, участі у проведенні допиту як підозрюваного, отримання повідомлення про завершення досудового розслідування, відкриття та ознайомлення з матеріалами досудового розслідування, а також отримання обвинувального акта та реєстру матеріалів досудового розслідування, а також проведення інших слідчих та процесуальних дій у кримінальному провадженні №62026080100004856 від 16.04.2022 за ознаками кримінальних правопорушень, передбачених ч. 2 ст. 111, ч. 7 ст. 111-1 КК України.

ПОВІДОМЛЕННЯ ПРО ПОЧАТОК ЗДІЙСНЕННЯ СПЕЦІАЛЬНОГО ДОСУДОВОГО РОЗСЛІДУВАННЯ

Відповідно до ч. 6 ст. 297-4 КПК України повідомляю, що ухвалою слідчого судді Комунарського районного суду Стоматова Е.Г. від 18.06.2026 (спр. №333/6688/26) надано дозвіл на здійснення спеціального досудового розслідування (in absentia) у кримінальному провадженні №62026080100004855 від 16.04.2022 відносно Квєцка Олександра Богдановича, 05.03.1979 р.н., який підозрюється у вчиненні кримінальних правопорушень, передбачених ч. 2 ст. 111, ч. 7 ст. 111-1 КК України.

ПОВІДОМЛЕННЯ ПРО ЗАВЕРШЕННЯ СПЕЦІАЛЬНОГО ДОСУДОВОГО РОЗСЛІДУВАННЯ

Повідомляється Квєцко Олександр Богданович, 05.03.1979 р.н., про те, що 29.06.2026 спеціальне досудове розслідування у кримінальному провадженні №62026080100004856 від 16.04.2022, в якому Вам повідомлено про підозру у вчиненні кримінальних правопорушень, передбачених ч. 2 ст. 111, ч. 7 ст. 111-1 КК України, буде завершено та обвинувальний акт буде спрямовано до суду.

У зв'язку з чим Ви маєте право на ознайомлення з матеріалами досудового розслідування, для чого необхідно прибути 29.06.2026 до приміщення Запорізької обласної прокуратури за адресою: м. Запоріжжя, вул. Дмитра Апухтіна, 29А, а також в порядку ч. 6 ст. 290 КПК України повинні відкрити стороні обвинувачення наявні матеріали, які плануєте використовувати як доказ у суді.

ПОВІСТКА ПРО ВИКЛИК ПІДОЗРЮВАНОГО

Квєцко Олександр Богданович, 05.03.1979 р.н., громадянин України, проживає за адресою: Запорізька область, Бердянський район, місто Приморськ, провулок Новий, буд. 27, відповідно до вимог ст.ст. 133, 134, 135 КПК України Вам необхідно з'явитись на 10 год. 00 хв. 27.06.2026, на 10 год. 00 хв. 28.06.2026, на 10 год. 00 хв. 29.06.2026 до приміщення Запорізької обласної прокуратури за адресою: м. Запоріжжя, вул. Дмитра Апухтіна, 29А, для отримання повідомлення про підозру, участі у проведенні допиту як підозрюваного, отримання повідомлення про завершення досудового розслідування, відкриття та ознайомлення з матеріалами досудового розслідування, а також отримання обвинувального акта та реєстру матеріалів досудового розслідування, а також проведення інших слідчих та процесуальних дій у кримінальному провадженні №62026080100004855 від 16.04.2022 за ознаками кримінальних правопорушень, передбачених ч. 2 ст. 111, ч. 7 ст. 111-1.

Охтирський міськрайонний суд Сумської області викликає обвинувачених:

- Кісєля Сергія Олександровича, 27.03.1971 р. н., уродженця м. Кизил-Орда, Казахська РСР, місце проживання: російська федерація, м. Москва, Зеленоградський адміністративний округ, район Крюкове, вул. 1 Травня, 84;
- Журавльова Євгенія Миколайовича, 20.03.1978 р.н., уродженця м. Радянська Гавань, Хабаровський край, Російська РФСР, місце проживання: російська федерація, м. Москва, пр-т Вернадського, 25, кв. 167;
- Кіршина Дмитра Володимировича, 17.02.1977 р. н., уродженця м. Йошкар-Ола, Марійська АРСР, Російська РФСР, місце проживання: російська федерація, м. Владимир, мкр. Юрьєвець, вул. Гвардійська, 136, кв. 12;
- Крівощапова Володимира Івановича, 30.10.1972 р.н., місце народження: селище Соснівка, Зубово-Полянський р-н, Мордовська АРСР, Російська РФСР, місце проживання: російська федерація, Московська обл., м. Наро-Фомінськ, вул. Маршала Куркоткина, в/г № 1, б. 9;
- Алєксандрова Олександра Валерійовича, 14.11.1978 р. н., місце народження: селище Іллігорськ, Дзержинський р-н, Горківська обл., Російська РФСР, місце проживання: російська федерація, Московська обл., м. Наро-Фомінськ, вул. Маршала Куркоткина, в/г № 1, б 9;
- Курбанова Магомедрасула Магомедовича, 16.07.1984 р. н., місце народження: селище Кая, Кулінський р-н, Дагестанська АРСР, Російська РФСР, місце проживання: російська федерація, Московська обл., м. Наро-Фомінськ, вул. Маршала Куркоткина, в/г № 1, б 9,

у підготовче судове засідання, яке відбудеться 30 червня 2026 року об 11-00 год. у приміщенні Охтирського міськрайонного суду Сумської області (вул. Ярославського, 2 м. Охтирка, Сумської області) в порядку спеціального кримінального провадження №22026200000000061 від 04.02.2026 року за обвинуваченням Кісєля Сергія Олександровича, Журавльова Євгенія Миколайовича, Кіршина Дмитра Володимировича, Крівощапова Володимира Івановича, Александрова Олександра Валерійовича, Курбанова Магомедрасула Магомедовича у вчиненні кримінальних правопорушень, передбачених за ч. 2 ст. 28 ,ч. 2 ст. 438 КК України.

Суддя Роман СИДОРЕНКО

Повідомлення про ухвалення Вінницьким міським судом Вінницької області вироку відносно Толстого П.О.

Вінницький міський суд Вінницької області повідомляє, що 02.06.2026 року Вінницьким міським судом Вінницької області у справі № 127/14783/23 винесено обвинувальний вирок громадянину Російської Федерації Толстому Петру Олеговичу, 20.06.1969 р.н., якого визнано винуватим у вчиненні кримінального правопорушення, за ч. 3 ст. 110 КК України, засуджено до 15 років позбавлення волі з конфіскацією всього належного йому на праві власності майна в дохід держави України. Запобіжний захід у вигляді тримання під вартою, застосований до Толстого Петра Олеговича в порядку ч. 6 ст. 193 КПК України — залишено без змін до моменту його затримання на виконання вироку суду. Також роз'яснено право і підстави апеляційного оскарження даного вироку.

Суддя-доповідач Олексій ШИДЛОВСЬКИЙ

Повідомлення-повістка про виклик до суду

Вінницький міський суд Вінницької області повідомляє, що в м. Вінниці за адресою: вул. Грушевського, 17 в залі судових засідань № 13, 30.06.2026 року об 11:00 годині відбудеться судове засідання у кримінальному провадженні за обвинуваченням Бакланова Євгена Павловича у вчиненні кримінального правопорушення, передбаченого ч. 1 ст. 111 КК України.

В судове засідання викликається сторона обвинувачення, а саме: обвинувачений Бакланов Євген Павлович, захисники Порохненко Ірина Василівна та Бузинарський Михайло Юрійович.

Явка учасників процесу є обов'язковою. В разі неможливості з'явитися до суду просимо повідомити про причини неможливості прибуття в судове засідання.

Справу розглядає суддя Вінницького міського суду Вінницької області Іванченко Я.М.

Повістка про виклик до суду

Вінницький міський суд Вінницької області повідомляє, що 29 червня 2026 року о 10 год. 30 хв. в приміщенні Вінницького міського суду Вінницької області за адресою: вул. Грушевського, 17, м. Вінниця, в залі судових засідань № 9 відбудеться судове засідання у кримінальному провадженні за обвинуваченням Крайнього Дениса Володимировича у вчиненні кримінального правопорушення, передбаченого ч. 2 ст. 111 Кримінального кодексу України, відомості про яке внесені до Єдиного реєстру досудових розслідувань 20.03.2023 року за № 22023020000000083.

У судове засідання викликається обвинувачений Крайній Денис Володимирович, 07.12.1989 р. н., який зареєстрований та проживає за адресою: вул. Центральна, буд. 5, с. Костянтинівка, Кам'янський р-н, ПМР.

Явка обвинуваченого є обов'язковою. В разі неможливості з'явитися до суду, просимо повідомити про причини неможливості прибуття у судове засідання.

Справа розглядається суддею Вінницького міського суду Вінницької області Тишківським С.Л.

ПОВІДОМЛЕННЯ ПРО НАДАННЯ ДОЗВОЛУ НА СПЕЦІАЛЬНЕ ДОСУДОВЕ РОЗСЛІДУВАННЯ

Ухвалою слідчого судді Олександрівського районного суду м. Запоріжжя від 22.06.2026 (провадження 1-кс/331/1325/2026, справа №331/5121/26) надано дозвіл на здійснення спеціального досудового розслідування у кримінальному провадженні №22026080000001573 від 11.06.2026 відносно Андроса Миколи Володимировича, 05.08.1966 р.н., який підозрюється у вчиненні кримінального правопорушення, передбаченого ч. 5 ст. 111-1 КК України.

Повідомлення-повістка про виклик до суду

Вінницький міський суд Вінницької області повідомляє, що в м. Вінниці за адресою: вул. Грушевського, 17 в залі судових засідань № 13 30.06.2026 о 15:00 годині та 19.08.2026 о 16:00 годині відбудеться судове засідання у кримінальному провадженні за обвинуваченням Галочкіної Ольги Геннадіївни у вчиненні кримінального правопорушення, передбаченого ч. 2 ст. 28 ч. 4 ст. 111-1 КК України.

В судове засідання викликається сторона обвинувачення, а саме: обвинувачена Галочкіна Ольга Геннадіївна та захисник Качинський Олександр Петрович.

Явка учасників процесу є обов'язковою. В разі неможливості з'явитися до суду, просимо повідомити про причини неможливості прибуття в судове засідання.

Справу розглядає суддя Вінницького міського суду Вінницької області Іванченко Я.М.

Повістка про виклик до суду

Вінницький міський суд Вінницької області повідомляє, що о 14 год. 10 хв. 30.06.2026 в м. Вінниці по вул. Грушевського, 17, в залі судових засідань № 28 відбудеться підготовче судове засідання у кримінальному провадженні за обвинуваченням Синьова Максима Вікторовича, 30.09.1985 р.н., у вчиненні злочину, передбаченого ч. 2 ст. 28 ч. 1 ст. 111 Кримінального кодексу України, Мангасаряна Армена Рубеновича, 18.05.1985 р.н., у вчиненні злочинів, передбачених ч. 2 ст. 28 ч. 1 ст. 111, ч. 4 ст. 111-1, ч. 2 ст. 111 Кримінального кодексу України.

В підготовче судове засідання викликаються обвинувачений Синьов Максим Вікторович, 30.09.1985 р. н., останнє відоме місце проживання: вул. Молодіжна, буд. 84 в с. Укромне Сімферопольського району АР Крим, та обвинувачений Мангасарян Армен Рубенович, 18.05.1985 р.н., останнє відоме місце проживання: пров. Дорожний, буд. 6 в м. Сімферополі АР Крим.

Явка обвинувачених є обов'язковою. В разі неможливості з'явитися до суду, просимо завчасно повідомити про причини неможливості прибуття в судове засідання.

Справа № 127/8554/26 розглядатиметься у складі: головуючого судді Романчук Р.В., суддів: Бернади Є.В., Ковальчук Л.В.

ПОВІДОМЛЕННЯ ПРО ПІДОЗРУ

Слідчим 2 відділення слідчого відділу (з дислокацією у м. Київ) ГУ СБ України в АР Крим майором юстиції Шашенком Дмитро Вікторовичем за погодженням прокурора відділу нагляду за додержанням законів регіональним органом безпеки прокуратури Автономної Республіки Крим та міста Севастополя Матвієнко Іриною Анатолієвною, у зв'язку з проведенням досудового розслідування у кримінальному провадженні № 22026011000000065 від 13.04.2026, відповідно до ст. ст. 40, 42, 111, 112, 276-278 та глави 11 КПК України, 16.06.2026 складено письмове повідомлення про підозру, згідно з яким громадянин України Корольов Сергій Миколайович, 26.12.1983 р.н., уродженець м. Сімферополь Автономної Республіки Крим, останнє відоме місце реєстрації та фактичного проживання за адресою: просп. Перемоги, буд. 208-Б, кв. 30, м. Сімферополь Автономної Республіки Крим, підозрюється у вчиненні кримінального правопорушення, передбаченого:

- ч. 5 ст. 111-1 КК України, тобто колабораційна діяльність, тобто у добровільному зайнятті громадянином України посади, пов'язаної з виконанням організаційно-розпорядчих та адміністративно-господарських функцій, у незаконних органах влади, створених на тимчасово окупованій території, у тому числі в окупаційній адміністрації держави-агресора.

Повний текст повідомлення про підозру, пам'ятка про процесуальні права та обов'язки підозрюваного, а також повістки про виклик підозрюваного, розміщується на вебсайті Офісу Генерального прокурора у рубриці «Повістки про виклик» за посиланням: https://www.gp.gov.ua/ua/categories/povistki-pro-viklik-ta-vidomosti-pro-zdijsnennya-specialnogo-dosudovogo-rozsliduvannya.

ПОВІСТКА ПРО ВИКЛИК ПІДОЗРЮВАНОГО

Корольов Сергій Миколайович, 26.12.1983 р.н., уродженець м. Сімферополь Автономної Республіки Крим, останнє відоме місце реєстрації та фактичного проживання за адресою: просп. Перемоги, буд. 208-Б, кв. 30, м. Сімферополь Автономної Республіки Крим, Україна, відповідно до ст. ст. 133, 135, 139 КПК України, Вам необхідно з'явитися в період часу: з 09 год. 00 хв. до 18 год. 00 хв. 29.06.2026, 30.06.2026, 01.07.2026 до слідчого відділу (з дислокацією у м. Київ) ГУ СБ України в АР Крим, за адресою: м. Київ, вул. Юрія Поправки, буд. 14А, або до прокуратури Автономної Республіки Крим та міста Севастополя, за адресою: м. Київ, вул. Ділова, 24, для участі в слідчих та процесуальних діях у кримінальному провадженні № 22026011000000065 від 13.04.2026, проведенні допиту в процесуальному статусі підозрюваного, а також вручення повідомлення про підозру у вчиненні кримінального правопорушення, передбаченого ч. 5 ст. 111-1 КК України.

Поважні причини неприбуття та наслідки неприбуття вказані у ст. ст. 138, 139 КПК України, у тому числі можливість застосування приводу та здійснення спеціального досудового розслідування.

Оголошення № 6

про результати проведення конкурсу з придбання житла на вторинному ринку для осіб рядового і начальницького складу Державної служби України з надзвичайних ситуацій

16.06.2026 м. Київ

1. Замовник:

1.1. Найменування: Управління забезпечення Оперативно-рятувальної служби цивільного захисту Державної служби України з надзвичайних ситуацій.

1.2. Ідентифікаційний код за ЄДРПОУ: 33945469.

1.3. Місцезнаходження: вул. Бережанська, 7, м. Київ, 04082.

2. Інформація про предмет конкурсу:

Лот 1 — до 2 однокімнатних квартир у м. Вінниця та/або в населених пунктах на відстані 15 км від м. Вінниця;

Лот 2 — до 3 двокімнатних квартир у м. Вінниця та/або в населених пунктах на відстані 15 км від м. Вінниця;

Лот 3 — до 1 трикімнатної квартири у м. Вінниця та/або в населених пунктах на відстані 15 км від м. Вінниця;

Лот 4 — до 4 однокімнатних квартир у м. Житомир;

Лот 5 — до 3 двокімнатних квартир у м. Житомир;

Лот 6 — до 2 однокімнатних квартир у м. Черкаси;

Лот 7 — до 1 двокімнатної квартири у м. Умань Черкаської області;

3. Інформування про процедуру закупівлі:

3.1. адреси вебсайтів, на яких розміщена інформація про конкурс: https://mvs.gov.ua/; https://dpsu.gov.ua/;

3.2. номер та дата оприлюднення оголошення про проведення конкурсу: оголошення № 2 опубліковано в засобах масової інформації – у газеті «Урядовий кур'єр» від 28.05.2026. № 112.

4. Результати проведення конкурсу:

4.1. дата та час розкриття конкурсних пропозицій – 16.06.2026 о 14:00;

4.2. інформація про переможців конкурсу:

Лот 1: конкурс визнано таким, що не відбувся у зв'язку із відсутністю конкурсних пропозицій.

Лот 2: конкурс визнано таким, що не відбувся у зв'язку із відсутністю конкурсних пропозицій.

Лот 3: конкурс визнано таким, що не відбувся у зв'язку із відсутністю конкурсних пропозицій.

Лот 4: конкурс визнано таким, що не відбувся у зв'язку із відсутністю конкурсних пропозицій.

Лот 5: конкурс визнано таким, що не відбувся у зв'язку із відсутністю конкурсних пропозицій.

Лот 6: конкурс визнано таким, що не відбувся у зв'язку із відсутністю конкурсних пропозицій.

Лот 7: конкурс визнано таким, що не відбувся у зв'язку із відсутністю конкурсних пропозицій.

Повідомлення про підозру

Повідомляємо, що 23.06.2026 у кримінальному провадженні № 42023230000000466 від 11.12.2023 складено письмове повідомлення про підозру громадянину України Зубкову Олегу Олексійовичу, 10.05.1968 року народження, у вчиненні кримінального правопорушення (злочину), передбаченого ч. 2 ст. 28, ч. 1 ст. 438 КК України.

Повістка про виклик

Підозрюваному Зубкову Олегу Олексійовичу, 10.05.1968 року народження, громадянину України, проживаючому за адресою (останнє відоме місце проживання): Україна, Автономна Республіка Крим, м. Ялта, вул. Садова, 14, кв. 12-А, відповідно до вимог ст. ст. 133, 135 КПК України необхідно з'явитись 29, 30 червня та 01 липня 2026 року в період часу з 09.00 год. по 18.00 год. до слідчого управління ГУНП в Херсонській області, розташованого в м. Херсон, для вручення письмового повідомлення про підозру, допиту в якості підозрюваного, проведення інших слідчих та процесуальних дій у кримінальному провадженні № 42023230000000466 від 11.12.2023 за підозрою Вас у вчиненні злочину, передбаченого ч. 2 ст. 28, ч. 1 ст. 438 КК України.

При собі необхідно мати документ, що засвідчує особу.

Поважні причини та наслідки неприбуття особи на виклик викладені у ст. ст. 138, 139 Кримінального процесуального кодексу України.

ОГОЛОШЕННЯ

ВІД НАЦІОНАЛЬНОЇ АКАДЕМІЇ ПЕДАГОГІЧНИХ НАУК УКРАЇНИ

Національна академія педагогічних наук України відповідно до Закону України «Про наукову і науково-технічну діяльність» та Статуту НАПН України повідомляє про проведення виборів президента НАПН України та членів Президії НАПН України. Конкурс оголошено на посаду президента НАПН України та посади академіка-секретаря Відділення філософії освіти, загальної та дошкільної педагогіки НАПН України, академіка-секретаря Відділення психології та спеціальної педагогіки НАПН України, академіка-секретаря Відділення загальної середньої освіти і цифровізації освітніх систем НАПН України, академіка-секретаря Відділення професійної освіти і освіти дорослих НАПН України, академіка-секретаря Відділення вищої освіти НАПН України.

Право висунення кандидата на посаду президента НАПН України належить Президії НАПН України, науковим установам НАПН України, дійсним членам (академікам) НАПН України та членам-кореспондентам НАПН України. Кандидатом на посаду президента НАПН України може бути особа, яка є дійсним членом (академіком) НАПН України.

Право висунення кандидатур академіків-секретарів відділень належить науковим установам НАПН України, дійсним членам (академікам) НАПН України та членам-кореспондентам НАПН України, які належать до відповідного відділення. Академіком-секретарем відділення НАПН України може бути обрана особа, яка є дійсним членом (академіком) НАПН України або членом-кореспондентом НАПН України.

Кандидати на посаду президента НАПН України мають:

вільно володіти державною мовою;

мати стаж роботи на посадах наукових працівників та (або) науково-педагогічних працівників не менше 10 років.

Кандидати на посаду академіків-секретарів відділень НАПН України мають вільно володіти державною мовою.

Не може бути висунута і зареєстрована кандидатом на посаду президента НАПН України та академіка-секретаря відділення НАПН України особа, яка:

за рішенням суду визнана недієздатною або дієздатність якої обмежена;

має судимість за вчинення злочину, якщо така судимість не погашена або не знята в установленому законом порядку;

за рішенням суду позбавлена права обіймати відповідні посади;

за рішенням суду була визнана винною у вчиненні корупційного правопорушення — протягом року з дня набрання відповідним рішенням суду законної сили;

піддавалася адміністративному стягненню за корупційне правопорушення — протягом року з дня набрання відповідним рішенням суду законної сили.

Висунуті в установленому порядку кандидати на посаду президента НАПН України та академіка-секретаря відділення НАПН України протягом одного місяця від дня оприлюднення цього оголошення подають такі документи:

подання про висунення у формі рішення Президії НАПН України (для кандидатів на посаду президента), рішення вченої ради або загальних зборів трудового колективу, або зборів колективу наукових працівників наукової установи НАПН України, особистого листа дійсного члена (академіка) НАПН України або члена-кореспондента НАПН України з відповідним мотивуванням; заяву на участь у виборах; виборчу програму; анкету наукового працівника (особовий листок з обліку кадрів) з фотографією; автобіографію; копії документів про вищу освіту, науковий ступінь та вчене звання; список наукових праць; довідку про відсутність судимості; інформаційну довідку з Єдиного державного реєстру осіб, які вчинили корупційні або пов'язані з корупцією правопорушення; довідку про проходження попереднього (періодичного) психіатричного огляду, за встановленою формою відповідно до діючого законодавства; документ, що засвідчує рівень володіння державною мовою відповідно до частини 3 статті 10 Закону України «Про забезпечення функціонування української мови як державної»; копію трудової книжки; письмову згоду на обробку персональних даних.

Кандидатові може бути відмовлено в разі:

виявлення його невідповідності хоча б одній з встановлених вимог; неподання хоча б одного з визначених документів; подання неправдивих відомостей; висунення не в установленому порядку.

Документи подаються особисто або надсилаються поштою за адресою: Президія Національної академії педагогічних наук України, 04053, Київ, вул. Січових Стрільців, 52-А, кім. 214 (з 10:00 до 16:00). У разі відправлення документів поштою датою подання документів вважається дата, зазначена на поштовому штемпелі. Документи, подані кандидатами після закінчення встановленого строку, не розглядаються та повертаються особам, які їх подали.

Довідки за телефонами:

481-37-21, 481-37-27, 097-211-79-44.

Президія Національної академії педагогічних наук України

Від Національної академії педагогічних наук України

Національна академія педагогічних наук України оголошує конкурс на посади директора Інституту педагогіки НАПН України, директора Інституту соціальної та політичної психології НАПН України, директора Інституту педагогічної освіти і освіти дорослих імені Івана Зязюна НАПН України, директора Інституту професійної освіти НАПН України, директора Інституту обдарованої дитини НАПН України, директора Українського науково-методичного центру практичної психології і соціальної роботи, директора Державної науково-педагогічної бібліотеки України імені В.О. Сухомлинського.

У конкурсі можуть брати участь громадяни України, які вільно володіють державною мовою, мають науковий ступінь доктора наук або доктора філософії (кандидата наук) для обрання керівником Інституту педагогіки НАПН України, Інституту педагогічної освіти і освіти дорослих імені Івана Зязюна НАПН України, Інституту професійної освіти НАПН України, Інституту обдарованої дитини НАПН України, Державної науково-педагогічної бібліотеки України імені В.О. Сухомлинського, та мають науковий ступінь доктора психологічних наук або доктора філософії зі спеціальності «психологія» (кандидата психологічних наук) для обрання керівником Інституту соціальної та політичної психології НАПН України, Українського науково-методичного центру практичної психології і соціальної роботи, стаж роботи на посадах наукових та (або) науково-педагогічних працівників не менш як 10 років, а також високі моральні якості та організаторські здібності.

Строк подання заяв – два місяці з дня опублікування оголошення. Вибори директора відбудуться:

Інституту педагогіки НАПН України – 7 вересня 2026 року;

Інституту соціальної та політичної психології НАПН України – 3 вересня 2026 року;

Інституту педагогічної освіти і освіти дорослих імені Івана Зязюна НАПН України – 3 вересня 2026 року;

Інституту професійної освіти НАПН України – 7 вересня 2026 року;

Інституту обдарованої дитини НАПН України – 3 вересня 2026 року;

Українського науково-методичного центру практичної психології і соціальної роботи – 7 вересня 2026 року;

Державної науково-педагогічної бібліотеки України імені В.О. Сухомлинського – 7 вересня 2026 року.

Особи, які бажають узяти участь у конкурсі, подають такі документи:

- заяву про участь у конкурсі на ім'я президента НАПН України, в якій зазначається інформація про застосування або незастосування до претендента обмежень, установлених частиною третьою статті 9 Закону України «Про наукову і науково-технічну діяльність»;
- особовий листок з обліку кадрів з фотографією розміром 3 х 4 сантиметри;
- автобіографію;
- копії документів про вищу освіту, науковий ступінь та вчене звання;
- довідку про проходження попереднього (періодичного) психіатричного огляду, що видається відповідно до Порядку проведення обов'язкових попередніх та періодичних психіатричних оглядів за встановленою формою відповідно до діючого законодавства;
- довідку про наявність або відсутність судимості;
- інформаційну довідку з Єдиного державного реєстру осіб, які вчинили корупційні правопорушення;
- копію паспорта, засвідчену кандидатом;
- копію трудової книжки;
- письмову згоду на обробку персональних даних;
- список наукових праць;
- характеристику з основного місця роботи;
- документ, що засвідчує рівень володіння державною мовою відповідно до частини 3 статті 10 Закону України «Про забезпечення функціонування української мови як державної».

Не пізніше ніж за 20 днів до виборів кандидати подають виборчі програми до наукової установи з метою розміщення їх на вебсайті цієї установи.

Копії документів, що подаються претендентом (крім копії паспорта), повинні бути засвідчені за місцем роботи претендента або нотаріально.

Документи подавати за адресою: 04053, м. Київ, вул. Січових Стрільців, 52-А, Президія НАПН України, кімн. 214 з 10:00 до 16:00.

Телефон для довідок: 481-37-27; 481-37-21; 097-211-79-44.

Нововоронцовський районний суд Херсонської області викликає Новака Максима Віталійовича, як обвинуваченого (обвинувачену) в судове засідання, яке відбудеться 29.06.26 о 14:00; 30.06.2026 о 09:00 у справі за обвинуваченням Новака Максима Віталійовича, 14.07.1989 р.н., у вчиненні кримінальних правопорушень, передбачених ч. 5 ст. 111-1 КК України, за адресою: Херсонська область, Бериславський район, селище Нововоронцовка, вул. 128-ї гірсько-штурмової бригади, 2а, для участі у судовому засіданні.

У разі неявки обвинуваченого до суду дане оголошення вважається належним повідомленням, а кримінальне провадження буде здійснюватись за відсутністю обвинуваченого в порядку спеціального судового провадження.

Суддя Віра ОЛІЙНИК

Нововоронцовський районний суд Херсонської області викликає Четкарьова Євгена Юрійовича, як обвинуваченого в судове засідання, яке відбудеться 29.06.26 об 11:30; 17.07.2026 о 10:00; 07.08.2026 о 10:30 у справі за обвинуваченням Четкарьова Євгена Юрійовича, 11.05.1984 р.н., у вчиненні кримінальних правопорушень, передбачених ч. 5 ст. 111-1 КК України, за адресою: Херсонська область, Бериславський район, селище Нововоронцовка, вул. 128-ї гірсько-штурмової бригади, 2а, для участі у підготовчому судовому засіданні.

У разі неявки обвинуваченого до суду дане оголошення вважається належним повідомленням, а кримінальне провадження буде здійснюватись за відсутністю обвинуваченого в порядку спеціального судового провадження.

Суддя Віра ОЛІЙНИК

Нововоронцовський районний суд Херсонської області викликає Ізюменко Галину Сергіївну, як обвинувачену в судове засідання, яке відбудеться 29.06.26 о 16:00 ; 17.07.2026 о 10:30; 06.08.2026 о 10:30 у справі за обвинуваченням Ізюменко Галини Сергіївни, 17.04.1981 р.н., у вчиненні кримінальних правопорушень, передбачених ч. 5 ст. 111-1 КК України, за адресою: Херсонська область, Бериславський район, селище Нововоронцовка, вул. 128-ї гірсько-штурмової бригади, 2а, для участі у підготовчому судовому засіданні.

У разі неявки обвинуваченого до суду дане оголошення вважається належним повідомленням, а кримінальне провадження буде здійснюватись за відсутністю обвинуваченого в порядку спеціального судового провадження.

Суддя Віра ОЛІЙНИК

Нововоронцовський районний суд Херсонської області викликає Пьянову Оксану Анатоліївну, як обвинувачену в судове засідання, яке відбудеться 29.06.26 о 16:00; 30.06.2026 о 16:00 у справі за обвинуваченням Пьянової Оксани Анатоліївни, 15.08.1971 р.н., у вчиненні кримінальних правопорушень, передбачених ч. 2 ст. 28, ч. ст. 111-1 КК України, за адресою: Херсонська область, Бериславський район, селище Нововоронцовка, вул. 128-ї гірсько-штурмової бригади, 2а, для участі у судовому засіданні.

У разі неявки обвинуваченого до суду дане оголошення вважається належним повідомленням, а кримінальне провадження буде здійснюватись за відсутністю обвинуваченого в порядку спеціального судового провадження.

Суддя Віра ОЛІЙНИК

Нововоронцовський районний суд Херсонської області викликає Одінцову Галину Олексіївну, як обвинувачену в судове засідання, яке відбудеться 01.07.26 о 15:30 у справі за обвинуваченням Одінцової Галини Олексіївни, 02.09.1959 р.н., у вчиненні кримінальних правопорушень, передбачених ч .5 ст. 111-1 КК України, за адресою: Херсонська область, Бериславський район, селище Нововоронцовка, вул. 128-ї гірсько-штурмової бригади, 2а, для участі у підготовчому судовому засіданні.

У разі неявки обвинуваченого до суду дане оголошення вважається належним повідомленням, а кримінальне провадження буде здійснюватись за відсутністю обвинуваченого в порядку спеціального судового провадження.

Суддя Віра ОЛІЙНИК

Нововоронцовський районний суд Херсонської області викликає Рєснікова Вячеслава Вадимовича, як обвинуваченого в судове засідання, яке відбудеться 02.07.26 о 14:00 ; 03.07.2026 о 10:30 у справі за обвинуваченням Рєснікова Вячеслава Вадимовича, 19.02.1980 р.н., у вчиненні кримінальних правопорушень, передбачених ч. 5 ст. 111-1 КК України, за адресою: Херсонська область, Бериславський район, селище Нововоронцовка, вул. 128-ї гірсько-штурмової бригади, 2а, для участі у судовому засіданні.

У разі неявки обвинуваченого до суду дане оголошення вважається належним повідомленням, а кримінальне провадження буде здійснюватись за відсутністю обвинуваченого в порядку спеціального судового провадження.

Суддя Віра ОЛІЙНИК

Нововоронцовський районний суд Херсонської області викликає Резніченка Олега Віталійовича, як потерпілого в судове засідання, яке відбудеться 02.07.26 о 13:00; 30.07.2026 о 13:00 у справі за обвинуваченням Резніченка Олега Віталійовича, 01.09.1966 р.н., за адресою: Херсонська область, Бериславський район, селище Нововоронцовка, вул. 128-ї гірсько-штурмової бригади, 2а, для участі у судовому засіданні.

Суддя Віра ОЛІЙНИК

Нововоронцовський районний суд Херсонської області викликає Манацюка Миколу Олександровича, як обвинуваченого (обвинувачену) в судове засідання, яке відбудеться 29.06.26 о 10:30 у справі за обвинуваченням Манацюка Миколи Олександровича, 27.02.1994 р.н., у вчиненні кримінальних правопорушень, передбачених ч. 1 ст. 28, ч. 5 ст. 111-1 КК України, за адресою: Херсонська область, Бериславський район, селище Нововоронцовка, вул. 128-ї гірсько-штурмової бригади, 2а, для участі у підготовчому судовому засіданні.

У разі неявки обвинуваченого до суду дане оголошення вважається належним повідомленням, а кримінальне провадження буде здійснюватись за відсутністю обвинуваченого в порядку спеціального судового провадження.

Суддя Вячеслав КАНЕВСЬКИЙ

Нововоронцовський районний суд Херсонської області викликає Знаменського Олександра Олександровича, як обвинуваченого в судове засідання, яке відбудеться 29.06.26 о 13:30 у справі за обвинуваченням Знаменського Олександра Олександровича, 12.09.1976 р.н., у вчиненні кримінальних правопорушень, передбачених ч. 5 ст. 111-1 КК України, за адресою: Херсонська область, Бериславський район, селище Нововоронцовка, вул. 128-ї гірсько-штурмової бригади, 2а, для участі у судовому засіданні.

У разі неявки обвинуваченого до суду дане оголошення вважається належним повідомленням, а кримінальне провадження буде здійснюватись за відсутністю обвинуваченого в порядку спеціального судового провадження.

Суддя Вячеслав КАНЕВСЬКИЙ

Нововоронцовський районний суд Херсонської області викликає Надєєва Сергія Івановича, як обвинуваченого в судове засідання, яке відбудеться 30.06.26 о 14:00 , 13.07.2026 об 11:30 , у справі за обвинуваченням Надєєва Сергія Івановича, 22.09.1956 р.н., у вчиненні кримінальних правопорушень, передбачених ч. 1 ст. 111-2 КК України, за адресою: Херсонська область, Бериславський район, селище Нововоронцовка, вул. 128-ї гірсько-штурмової бригади, 2а, для участі у судовому засіданні.

У разі неявки обвинуваченого до суду дане оголошення вважається належним повідомленням, а кримінальне провадження буде здійснюватись за відсутністю обвинуваченого в порядку спеціального судового провадження.

Суддя Вячеслав КАНЕВСЬКИЙ

Нововоронцовський районний суд Херсонської області викликає Полонську Анну Євгенівну, як обвинувачену в судове засідання, яке відбудеться 30.06.26 об 11:30 у справі за обвинуваченням Полонської Анни Євгенівни, 13.01.2003 р.н., у вчиненні кримінальних правопорушень, передбачених ч. 1 ст. 110, ч. 5 ст. 111-1, ч. 3 ст. 436-2 КК України, за адресою: Херсонська область, Бериславський район, селище Нововоронцовка, вул. 128-ї гірсько-штурмової бригади, 2а, для участі у підготовчому судовому засіданні.

У разі неявки обвинуваченого до суду дане оголошення вважається належним повідомленням, а кримінальне провадження буде здійснюватись за відсутністю обвинуваченого в порядку спеціального судового провадження.

Суддя Вячеслав КАНЕВСЬКИЙ

Нововоронцовський районний суд Херсонської області викликає Ляшка Петра Васильовича, як обвинуваченого в судове засідання, яке відбудеться 01.07.26 об 11:30 у справі за обвинуваченням Ляшка Петра Васильовича, 12.09.1955 р.н., у вчиненні кримінальних правопорушень, передбачених ч. 4 ст. 111-1 ч. 1 ст. 111-2 КК України, також Дем'яненко Ірину Валентинівну — представника юридичних осіб ТОВ Торговий дім «Продексім» та СБК «Світанок», Голубова Олександра Олександровича — представника юридичної особи ТОВ «Торговий дім «Продексім», Васильєва Юрія Михайловича — представника юридичної особи ТОВ «Торговий дім «Горностаївський райагрохім», Власенка Володимира Володимировича — представника юридичних осіб ТОВ «Торговий дім «Горностаївський райагрохім» та ТОВ «Торговий дім «Продексім», Плачкова Сергія Івановича — представника юридичної особи СБК «Світанок», Колихаєва Віктора Михайловича — представника юридичної особи СБК «Світанок» за адресою: Херсонська область, Бериславський район, селище Нововоронцовка, вул. 128-ї гірсько-штурмової бригади, 2а, для участі у підготовчому судовому засіданні.

У разі неявки обвинуваченого до суду дане оголошення вважається належним повідомленням, а кримінальне провадження буде здійснюватись за відсутністю обвинуваченого в порядку спеціального судового провадження.

Суддя Вячеслав КАНЕВСЬКИЙ

Нововоронцовський районний суд Херсонської області викликає Теслю Катерину Йосипівну, як обвинувачену в судове засідання, яке відбудеться 02.07.26 о 14:00, 17.07.2026 о 09:30, 05.10.2026 о 10:00 у справі за обвинуваченням Теслі Катерини Йосипівни, 04.05.1971 р.н., у вчиненні кримінальних правопорушень, передбачених ч. 5 ст. 111-1 КК України, за адресою: Херсонська область, Бериславський район, селище Нововоронцовка, вул. 128-ї гірсько-штурмової бригади, 2а, для участі у судовому засіданні.

У разі неявки обвинуваченого до суду дане оголошення вважається належним повідомленням, а кримінальне провадження буде здійснюватись за відсутністю обвинуваченого в порядку спеціального судового провадження.

Суддя Вячеслав КАНЕВСЬКИЙ

Нововоронцовський районний суд Херсонської області викликає Щербак Наталію Вікторівну, як обвинувачену в судове засідання, яке відбудеться 03.07.26 о 09:30, 16.07.2026 о 10:00, 30.07.2026 о 13:30 у справі за обвинуваченням Щербак Наталії Вікторівни, 16.04.1978 р.н., у вчиненні кримінальних правопорушень, передбачених ч. 5 ст. 111-1 КК України, за адресою: Херсонська область, Бериславський район, селище Нововоронцовка, вул. 128-ї гірсько-штурмової бригади, 2а, для участі у судовому засіданні.

У разі неявки обвинуваченого до суду дане оголошення вважається належним повідомленням, а кримінальне провадження буде здійснюватись за відсутністю обвинуваченого в порядку спеціального судового провадження.

Суддя Вячеслав КАНЕВСЬКИЙ

Нововоронцовський районний суд Херсонської області викликає Болбаса Віктора Олександровича, як обвинуваченого в судове засідання, яке відбудеться 29.06.26 о 14:00 у справі за обвинуваченням Болбаса Віктора Олександровича, 29.09.1954 р.н., у вчиненні кримінальних правопорушень, передбачених ч. 4 ст. 191, ч. 1 ст. 366 КК України, за адресою: Херсонська область, Бериславський район, селище Нововоронцовка, вул. 128-ї гірсько-штурмової бригади, 2а, для участі у судовому засіданні.

У разі неявки обвинуваченого до суду дане оголошення вважається належним повідомленням, а кримінальне провадження буде здійснюватись за відсутністю обвинуваченого в порядку спеціального судового провадження.

Суддя Олександр ГОНЧАРЕНКО

Петропавлівська державна нотаріальна контора Дніпропетровської області відповідно до статті 63 закону України «Про нотаріат» повідомляє про відкриття спадщини після смерті **ОТІРКА ВОЛОДИМИРА АНАТОЛІЙОВИЧА,** який помер 11 жовтня 2025 року і на день смерті проживав у місті Костянтинівка Донецької області, вулиця Мелітопольська, будинок 6.

Спадкоємцям ОТІРКА ВОЛОДИМИРА АНАТОЛІЙОВИЧА необхідно з'явитися до Петропавлівської державної нотаріальної контори за адресою: с-ще Петропавлівка, вул. Героїв України, 53, Синельківський район, Дніпропетровська область, в термін до 1 серпня 2026 року.

Повістка про виклик до суду

Деснянський районний суд м. Чернігова викликає обвинуваченого Далудіна Віктора Федоровича (останнє відоме місце проживання: вул. Захисників України, 7/46, м. Чернігів) для участі в судовому засіданні у кримінальному провадженні за обвинуваченням його у вчиненні кримінального правопорушення, передбаченого ч. 2 ст. 15, ч. 4 ст. 27, ч. 2 ст. 111 КК України, яке призначено на 09:30 год. 29.06.2026 року в приміщенні Деснянського районного суду м. Чернігова за адресою: м. Чернігів, проспект Перемоги, буд. 141, каб. 106, ***під головуванням судді Самусь Л.В.***

Наслідки неприбуття обвинуваченого передбачені ст. 323 КПК України.

Повідомлення про виклик

Слідчий відділ УСБУ в Запорізькій області викликає Католік Лідію Миколаївну, 27.12.1970 р.н., РНОКПП: 2592812220, яка зареєстрована за адресою: Запорізька область, Бердянський район, с. Маринівка, вул. Миру, буд. 7, для проведення слідчих дій за участю підозрюваної, а також для вручення повідомлення про завершення досудового розслідування, обвинувального акта, реєстру матеріалів досудового розслідування та ознайомлення з матеріалами кримінального провадження №22026080000001494, внесеного до Єдиного реєстру досудових розслідувань 01.06.2026, за ч. 2 ст. 28 ч. 5 ст.1 11-1 КК України, у період часу з 08:00 до 10:00 26.06.2026 у кабінет № 108 слідчого відділу УСБУ в Запорізькій області за адресою: м. Запоріжжя, вул. Олександрівська, 62.

ОГОЛОШЕННЯ

Заводський районний суд міста Кам'янського викликає Ячменьова Сергія Олександровича, 28.07.1982 р. н., громадянина України, уродженця Донецької області, зареєстрованого за адресою: Донецька обл., м. Донецьк, вул. Глазкова буд. 16, як обвинуваченого у вчиненні кримінального правопорушення, передбаченого ч. 5 ст. 111-1 КК України, кримінальне провадження №22024000000000302, справа №208/6898/25, провадження №1-кп/208/1228/25, у судове засідання, яке призначене на 30.06.2026 року о 14:00 годині, на 16.07.2026 року о 09:00 годині та 28.07.2026 року о 09:00 годині. Слухання судового засідання відбудеться за адресою: Дніпропетровська обл., м. Кам'янське, вул. І. Ясюковича, 5, ***під головуванням судді С.В. Данилів.***

З моменту опублікування повістки про виклик у засобах масової інформації загальнодержавної сфери розповсюдження та на офіційному вебсайті суду обвинувачений вважається належним чином ознайомленим з її змістом.

Ухилення від явки на виклик суду (неприбуття на виклик без поважної причини більш як два рази) обвинуваченим, який оголошений у міжнародний розшук, та/або який виїхав, та/або перебуває на тимчасово окупованій території України, території держави, визнаної Верховною Радою України державою-агресором, є підставою для здійснення спеціального судового провадження.

Соборний районний суд міста Дніпра викликає обвинуваченого Лисенка Дениса Володимировича, 12.05.1977 р. н., уродженця м. Маріуполь Донецької обл., громадянина України, зареєстрованого за адресою: Донецька обл., м. Маріуполь, пр. Металургів, 73/36, у підготовчі судові засідання, які призначені на: 29.06.2026 року о 12:00 годині, на 03.07.2026 року о 14:00 годині, на 06.07.2026 року о 12:00 годині, на 07.07.2026 року о 12:00 годині, на 15.09.2026 року об 11:00 годині. Ухвалою суду від 04.04.2025 справу призначено до судового розгляду. Розгляд вищевказаного кримінального провадження здійснюється в порядку спеціального судового провадження за адресою: м. Дніпро, вул. Гусенка, 13, зала судового засідання № 2, ***під головуванням судді Мельниченко С.П., суддів Гончаренко В.М та Федоріщева С.С.*** З моменту опублікування повістки про виклик у засобах масової інформації загальнодержавної сфери розповсюдження та на офіційному вебсайті суду обвинувачений вважається належним чином ознайомленим з її змістом.

Ухилення від явки на виклик суду (неприбуття на виклик без поважної причини більш як два рази) обвинуваченим, який оголошений у міжнародний розшук, та/або який виїхав, та/або перебуває на тимчасово окупованій території України, території держави, визнаної Верховною Радою України державою-агресором, є підставою для здійснення спеціального судового провадження.

У відповідності до вимог ст. ст. 134, 135, 323 КПК України Тернівський міський суд Дніпропетровської області викликає в судове засідання в порядку спеціального судового провадження Артьомову Олену Василівну, 30.03.1974 р. н., уродженку м. Первомайськ Луганської обл., депутата Щастинського району Луганської області, останнє відоме місце реєстрації та проживання - Луганська обл., Щастинський р-н, с. Денежникове, вул. Пушкіна, буд. 4, яка обвинувачується у вчиненні кримінального правопорушення, передбаченого ч. 5 ст. 111-1 КК України, у кримінальному провадженні №22023130000000831 від 23.10.2023 року (справа №194/1526/24). Судове засідання відбудеться 29.06.2026 року о 14-00 годині в приміщенні Тернівського міського суду Дніпропетровської області за адресою: Дніпропетровська обл., м. Тернівка, вул. Григорія Сковороди, буд. 15-б. Для отримання інформації про стан розгляду справи звертайтесь до суду: e-mail: inbox@trm.dp.court.gov.ua.

Поважні причини та наслідки неприбуття на виклик передбачені ст. ст. 138, 139 КПК України. Після опублікування оголошення в пресі обвинувачена вважається повідомленою про дату, час та місце розгляду справи.

Суддя В.О. Корягін

У відповідності до вимог ст. ст. 134, 135, 323 КПК України Тернівський міський суд Дніпропетровської області викликає в судове засідання в порядку спеціального судового провадження Дегтярьова Володимира Вікторовича, 17.10.1981 року народження, уродженця с-ща Новоайдар Новоайдарського району Луганської області, останнє відоме місце реєстрації та проживання – Луганська область, Щастинський район, смт Новоайдар, квартал Миру, буд. 21, кв. 14, який обвинувачується у вчиненні кримінального правопорушення, передбаченого ч. 5 ст. 111-1 КК України, у кримінальному провадженні №22024130000000172 від 06.03.2024 року (справа №194/2215/24). Судове засідання відбудеться 29.06.2026 року об 11-00 годині в приміщенні Тернівського міського суду Дніпропетровської області за адресою: Дніпропетровська обл., м. Тернівка, вул. Григорія Сковороди, буд. 15-б. Для отримання інформації про стан розгляду справи звертайтесь до суду: e-mail: inbox@trm.dp.court.gov.ua.

Поважні причини та наслідки неприбуття на виклик передбачені ст. ст. 138, 139 КПК України. Після опублікування оголошення в пресі обвинувачений вважається повідомленим про дату, час та місце розгляду справи.

Суддя В.О. Корягін

Тернівський міський суд Дніпропетровської області повідомляє Ковчуженко Олену Володимирівну, 23.04.1984 року народження, про те, що в межах кримінального провадження №22023130000000179 від 09.03.2023 року (справа №194/386/24), 18.06.2026 року було ухвалено вирок, яким Ковчуженко Олену Володимирівну, 23.04.1984 р. н., визнано винною у вчиненні кримінального правопорушення, передбаченого ч. 3 ст. 111-1 КК України, та призначено їй покарання у вигляді позбавлення волі на строк 2 (два) роки шість місяців з позбавленням права обіймати посади в органах державної влади, державного управління, органах місцевого самоврядування та органах, що надають публічні послуги у сфері освіти, а також в закладах освіти незалежно від типів та форм власності, строком на 12 (дванадцять) років. Строк відбування покарання Ковчуженко Олені Володимирівні обчислювати з моменту фактичного затримання. Строк додаткового покарання Ковчуженко Олені Володимирівні обчислювати з моменту відбуття основного покарання. Стягнути з Ковчуженко Олени Володимирівни, 23.04.1984 р. н., РНОКПП 2503412109, витрати, пов'язані з проведенням судової портретної експертизи, оформленої висновком експерта №К-19/113-23/3722-ФП від 06.12.2023 року, в сумі 5300,96 грн. на користь держави. Вирок може бути оскаржений до Дніпровського апеляційного суду через Тернівський міський суд Дніпропетровської області протягом 30 днів з дня його проголошення.

Зі змістом вироку суду Ковчуженко О.В. може ознайомитись на офіційному сайті «Єдиний реєстр судових рішень» (https://reyestr.court.gov.ua) або отримати копію вироку особисто в Тернівському міському суді Дніпропетроської області. Після опублікування оголошення Ковчуженко О.В. вважається повідомленою про ухвалення відносно неї вироку.

Суддя В.О. Корягін

У відповідності до вимог ст. ст. 134, 135, 323 КПК України Тернівський міський суд Дніпропетровської області викликає в судове засідання в порядку спеціального судового провадження Борзенко Наталію Анатоліївну, 04.08.1974 р. н., уродженку с. Штормове Новойдарського р-ну Луганської обл., останнє відоме місце реєстрації та проживання - Луганська обл., Щастинський р-н, смт Новоайдар, кварт. Мира, буд. 5, кв. 15, яка обвинувачується у вчиненні кримінального правопорушення, передбаченого ч. 5 ст. 111-1 КК України, у кримінальному провадженні №22024130000000036 від 09.01.2024 року (справа №194/534/25). Судове засідання відбудеться 30.06.2026 року о 10-30 годині в приміщенні Тернівського міського суду Дніпропетровської області за адресою: Дніпропетровська обл., м. Тернівка, вул. Григорія Сковороди, буд. 15-б. Для отримання інформації про стан розгляду справи звертайтесь до суду: e-mail: inbox@trm.dp.court.gov.ua.

Поважні причини та наслідки неприбуття на виклик передбачені ст. ст. 138, 139 КПК України. Після опублікування оголошення в пресі обвинувачена вважається повідомленою про дату, час та місце розгляду справи.

Суддя В.О. Корягін

У відповідності до вимог ст. ст. 134, 135, 323 КПК України Тернівський міський суд Дніпропетровської обл. викликає в судове засідання в порядку спеціального судового провадження Луньова Сергія Васильовича, 05.09.1972 р. н., уродженця с. Райгородка Новоайдарського р-ну Луганської обл., останнє відоме місце реєстрації та проживання - Луганська обл., Щастинський р-н, с. Райгородка, вул. Соснова, буд. 14, який обвинувачується у вчиненні кримінального правопорушення, передбаченого ч. 5 ст. 111-1 КК України, у кримінальному провадженні №22023130000000801 від 16.10.2023 року (справа №194/1091/24).

Судове засідання відбудеться 30.06.2026 року о 14-00 годині в приміщенні Тернівського міського суду Дніпропетровської області за адресою: Дніпропетровська обл., м. Тернівка, вул. Григорія Сковороди, буд. 15-б. Для отримання інформації про стан розгляду справи звертайтесь до суду: e-mail: inbox@trm.dp.court.gov.ua.

Поважні причини та наслідки неприбуття на виклик передбачені ст. ст. 138, 139 КПК України. Після опублікування оголошення в пресі обвинувачений вважається повідомленим про дату, час та місце розгляду справи.

Суддя В.О. Корягін

Центральний районний суд міста Дніпра викликає в якості обвинуваченої Козіну Наталію Юріївну, 30.07.1965 р. н., уродженку м. Донецьк, громадянку України, зареєстровану за адресою: м. Донецьк, просп. Кремлівський, буд. 5, кв. 58, раніше не судиму, у вчиненні кримінального правопорушення, передбаченого ч. 5 ст. 111-1 КК України, у підготовче судове засідання по кримінальному провадженню №2202405000001069 від 09.04.2024 року (справа №203/2907/25, провадження №1-кп/0203/999/2026) за обвинувальним актом, складеним за результатами спеціального досудового розслідування, яке відбудеться о 12:20 годині 29.06.2026 р. за адресою: м. Дніпро, вул. Володимира Антоновича, 59, каб. 202, зал №1.

Наслідки неприбуття обвинуваченої, щодо якої здійснюється розгляд кримінального провадження, передбачені ст. 139 КПК України. Після опублікування оголошення у ЗМІ обвинувачена вважається повідомленою про дату, час та місце розгляду справи. У разі неявки обвинуваченої справу буде розглянуто за її відсутності.

Суддя О.О. Смольняков

Центральний районний суд міста Дніпра викликає в якості обвинуваченого Костенока Ігоря Володимировича, 15.03.1961 р. н., громадянина України, уродженця с. Василівка Добропільського р-ну Донецької області (нове найменування - с. Василівка Криворізької сільської громади Покровського р-ну Донецької області), зареєстроване місце проживання за адресою: м. Донецьк, вул. Рози Люксембург, буд. 15, кв. 69, у вчиненні кримінального правопорушення, передбаченого ч. 5 ст. 111-1 КК України, у підготовче судове засідання по кримінальному провадженню №22025050000000307 від 03.02.2025 (справа №203/1207/25, провадження №1-кп/0203/946/2026) за обвинувальним актом, складеним за результатами спеціального досудового розслідування, яке відбудеться о 09:00 годині 29.06.2026 року за адресою: м. Дніпро, вул. Володимира Антоновича, 59, каб. 202, зал №1.

Наслідки неприбуття обвинуваченого, щодо якого здійснюється розгляд кримінального провадження, передбачені ст. 139 КПК України. Після опублікування оголошення у ЗМІ обвинувачений вважається повідомленим про дату, час та місце розгляду справи. У разі неявки обвинуваченого справу буде розглянуто за його відсутності.

Суддя О.О. Смольняков

Ухвалою Центрального районного суду міста Дніпра від 08.05.2025 року по кримінальному провадженню за обвинуваченням Котенджи Олександра В'ячеславовича, Котенджи Анни Вікторівни у вчиненні кримінального правопорушення, передбаченого ч. 2 ст. 28, ч. 4 ст. 111-1 КК України (справа №203/4276/24), призначено судовий розгляд за відсутності обвинувачених (in absentia) в порядку спеціального судового провадження, з якою можна ознайомитись в Єдиному державному реєстрі судових рішень на веб-сайті: http://www.reyestr.court.gov.ua.

Центральний районний суд міста Дніпра викликає обвинувачених: Котенджи Олександра В'ячеславовича, 26.05.1981 р. н., який проживає за адресою: Донецька обл., м. Маріуполь, вул. Лютнева, буд. 78; Котенджи Анну Вікторівну, 17.11.1985 р. н., яка проживає за адресою: Донецька обл., м. Маріуполь, вул. Артема, буд. 154, кв. 11, у судове засідання по кримінальному провадженню №22023040000000844 від 04.12.2023 року (справа №203/4276/24, провадження №1-кп/0203/441/2026) на 15:00 годину 29.06.2026 року за адресою: м. Дніпро, вул. Володимира Антоновича, 59 (к.н.т. +380567203156).

У разі неявки обвинувачених Котенджи О.В., Котенджи А.В. до суду оголошення вважається належним повідомленням, а кримінальне провадження буде здійснюватися за відсутністю обвинувачених в порядку спеціального судового провадження.

Суддя Ю.М. Черваньова

Шахтарський міський суд Дніпропетровської області викликає в підготовче судове засідання Глущенка Володимира Степановича, 17.05.1947 р. н., який народився в с. Уразово Валуйського р-ну Білгородської області російської федерації, громадянина України, зареєстрований та проживає по вул. Свердлова, буд. №37, кв. №27, м. Ровеньки Луганської обл., в якості обвинуваченого за ч. 5 ст. 111-1 КК України по кримінальному провадженню №186/27/25, провадження №1-кп/0186/211/26, яке відбудеться 29.06.2026 року о 13.00 годині в залі судових засідань Шахтарського міського суду Дніпропетровської обл. за адресою: вул. Шахтарської Слави, буд. №16, м. Шахтарське Синельниківського р-ну Дніпропетровської області. Про поважні причини неприбуття, передбачені ст. 138 КПК України, обвинувачений зобов'язаний заздалегідь повідомити по телефону 056(33)5-13-15 або E-mail: inbox@pr.dp.court.gov.ua. Якщо обвинувачений не з'явився без поважних причин або не повідомив про причини свого неприбуття, на нього накладається грошове стягнення у розмірі від 0,5 до 2 розмірів мінімальної заробітної плати, може бути застосовано привід. Ухилення від явки на виклик суду (неприбуття на виклик без поважної причини більш як два рази) є підставою для здійснення спеціального судового провадження.

З копією ухвали про призначення підготовчого судового засідання можна ознайомитися на сайті Єдиного державного реєстру судових рішень за посиланням: https://reyestr.court.gov.ua/.

Суддя Світлана ЯНЖУЛА

Шахтарський міський суд Дніпропетровської області викликає в підготовче судове засідання Князєва Олександра Сергійовича, 07.01.1985 р. н., який народився в м. Ровеньки Луганської обл., громадянина України, зареєстрований та проживає по вул. Дзержинського, буд. №88, кв. №41, м. Ровеньки Луганської обл., в якості обвинуваченого за ч. 5 ст. 111-1 КК України, по кримінальному провадженню №186/291/26, провадження №1-кп/0186/341/26, яке відбудеться 29.06.2026 року о 09.30 годині в залі судових засідань Шахтарського міського суду Дніпропетровської обл. за адресою: вул. Шахтарської Слави, буд. №16, м. Шахтарське Синельниківського р-ну Дніпропетровської області. Про поважні причини неприбуття, передбачені ст. 138 КПК України, обвинувачений зобов'язаний заздалегідь повідомити по телефону 056(33)5-13-15 або E-mail: inbox@pr.dp.court.gov.ua. Якщо обвинувачений не з'явився без поважних причин або не повідомив про причини свого неприбуття, на нього накладається грошове стягнення у розмірі від 0,5 до 2 розмірів мінімальної заробітної плати, може бути застосовано привід. Ухилення від явки на виклик суду (неприбуття на виклик без поважної причини більш як два рази) є підставою для здійснення спеціального судового провадження.

З копією ухвали про призначення підготовчого судового засідання можна ознайомитися на сайті Єдиного державного реєстру судових рішень за посиланням: https://reyestr.court.gov.ua/.

Суддя Світлана ЯНЖУЛА

Шахтарський міський суд Дніпропетровської області викликає в підготовче судове засідання Носулю Володимира Івановича, 18.10.1962 р. н., який народився в с. Луб'янка Білокуракинського р-ну Луганської обл., громадянина України, зареєстрований та проживає в с. Луб'янка Сватівського р-ну Луганської обл., в якості обвинуваченого за ч. 5 ст. 111-1 КК України, по кримінальному провадженню №186/1650/24, провадження №1-кп/0186/188/26, яке відбудеться 30.06.2026 року о 13.00 годині в залі судових засідань Шахтарського міського суду Дніпропетровської обл. за адресою: вул. Шахтарської Слави, буд. №16, м. Шахтарське Синельниківського р-ну Дніпропетровської області. Про поважні причини неприбуття, передбачені ст. 138 КПК України, обвинувачений зобов'язаний заздалегідь повідомити по телефону 056(33)5-13-15 або E-mail: inbox@pr.dp.court.gov.ua. Якщо обвинувачений не з'явився без поважних причин або не повідомив про причини свого неприбуття, на нього накладається грошове стягнення у розмірі від 0,5 до 2 розмірів мінімальної заробітної плати, може бути застосовано привід. Ухилення від явки на виклик суду (неприбуття на виклик без поважної причини більш як два рази) є підставою для здійснення спеціального судового провадження.

З копією ухвали про призначення підготовчого судового засідання можна ознайомитися на сайті Єдиного державного реєстру судових рішень за посиланням: https://reyestr.court.gov.ua/.

Суддя Світлана ЯНЖУЛА

Шахтарський міський суд Дніпропетровської області викликає в підготовче судове засідання Ямпольського Віктора Андрійовича, 27.05.1990 р. н., який народився в м. Кремінна Луганської обл., громадянина України, зареєстрований та проживає по провул. Гастелло, буд. №76, м. Кремінна Сєвєродонецького р-ну Луганської обл., в якості обвинуваченого за ч. 5 ст. 111-1 КК України, по кримінальному провадженню №181/334/24, провадження №1-кп/0186/227/26, яке відбудеться 29.06.2026 року о 10.00 годині в залі судових засідань Шахтарського міського суду Дніпропетровської області за адресою: вул. Шахтарської Слави, буд. №16, м. Шахтарське Синельниківського району Дніпропетровської обл. Про поважні причини неприбуття, передбачені ст. 138 КПК України, обвинувачений зобов'язаний заздалегідь повідомити по телефону 056(33)5-13-15 або E-mail: inbox@pr.dp.court.gov.ua. Якщо обвинувачений не з'явився без поважних причин або не повідомив про причини свого неприбуття, на нього накладається грошове стягнення у розмірі від 0,5 до 2 розмірів мінімальної заробітної плати, може бути застосовано привід. Ухилення від явки на виклик суду (неприбуття на виклик без поважної причини більш як два рази) є підставою для здійснення спеціального судового провадження.

З копією ухвали про призначення підготовчого судового засідання можна ознайомитися на сайті Єдиного державного реєстру судових рішень за посиланням: https://reyestr.court.gov.ua/.

Суддя Світлана ЯНЖУЛА

Синельниківський міськрайонний суд Дніпропетровської області викликає Карпенка Ігоря Анатолійовича, 30.05.1980 року народження, який обвинувачується у вчиненні кримінального правопорушення, передбаченого ч. 1 ст. 408 КК України, у підготовче судове засідання по справі №191/2964/24 (провадження №1-кп/191/263/24), яке відбудеться 29.06.2026 року о 10:30 годині в приміщенні суду за адресою: Дніпропетровська область, м. Синельникове, вул. Музична, 37.

Наслідки неприбуття обвинуваченого передбачені ст. 323 КПК України.

Головуюча суддя Окладнікова Оксана Ігорівна

Синельниківський міськрайонний суд Дніпропетровської області викликає Пойда Олександра Олександровича, 12.10.2000 р. н., зареєстроване місце проживання: Луганська обл., Старобільський р-н, смт Новопсков, вул. Українська, буд. 249, як обвинуваченого по кримінальному провадженню №172/2400/23 (№1-кп/191/38/24) по обвинуваченню Пойда Олександра Олександровича у вчиненні кримінальних правопорушень, передбачених ч. 4 ст. 408, ч. 2 ст. 111 КК України, в підготовче судове засідання, яке відбудеться 29.06.2026 року о 10:00 годині в приміщенні суду за адресою: Дніпропетровська обл., м. Синельникове, вул. Музична, 37, ***головуюча суддя Твердохліб Альона Валеріївна.***

Поважні причини та наслідки неприбуття особи на виклик суду викладені у ст. ст. 138-139, 323 КПК України.

Оголошення про виклик в судове засідання обвинуваченої Капусти Ангеліни Сергіївни, 30.11.1999 року народження, місце реєстрації за адресою: Харківська область, Куп'янський район, с. Орлянка, пров. Трудовий, 6, кв. 10, у справі №642/1661/22 (провадження №1-кп/183/639/25) на 29 червня 2026 року о 14:30 годині, слухання відбудеться в приміщенні Самарівського міськрайонного суду Дніпропетровської області ***під головуванням судді Гузоватого О.І.***

Оголошення про виклик в судове засідання обвинуваченого Лубеннікова Олександра Миколайовича, 02.10.1974 року народження, уродженця м. Сєвєродонецьк Луганської області, громадянин України, зареєстрований за адресою: Луганська область, м. Сєвєродонецьк, бульвар Дружби Народів, 52/22, м. Горлівка Донецької області; Луганська область, м. Сєвєродонецьк, вул. Курчатова, 19-а/32, по справі №183/9208/23 (провадження №1-кп/183/933/25) на 29 червня 2026 року о 09:30 годині, слухання відбудеться в приміщенні Самарівського міськрайонного суду Дніпропетровської області ***під головуванням судді Гузоватого О.І.***

Повістка про виклик підозрюваного при здійсненні спеціального досудового розслідування

Підозрюваний Іванов Олександр Сергійович, 19.09.1975 р.н., уродженець м. Ізмаїл, Одеської області, проживаючий за адресою: м. Одеса, вул. Маразліївська, буд. 4, кв. 7, відповідно до вимог ст. ст. 42, 133, 135 КПК України Вам необхідно з'явитися в каб. № 289/18 до ст. слідчого в ОВС СВ УСБУ в Одеській обл. Філіпова М.Д., за адресою: м. Одеса, вул. Єврейська, 43, тел. 0487222208, для проведення наступних слідчих та процесуальних дій у кримінальному провадженні № 22026160000000339:

- 29.06.2026 о 10 год. 00 хв. для допиту як підозрюваного;
- 29.06.2026 об 11 год. 00 хв. для ознайомлення з матеріалами кримінального провадження № 22026160000000339.

Поважні причини неприбуття та наслідки неприбуття зазначені у статтях 138-139 КПК України.

При собі необхідно мати документи, що посвідчують особу.

ОГОЛОШЕННЯ

Амур-Нижньодніпровським районним судом міста Дніпра (49083, м. Дніпро, вул. Новоселівська, б. 9) 17.04.2026 р. призначено підготовче судове засідання у кримінальному провадженні №22025050000000915 відносно Кравцова Андрія Анатолійовича за його обвинуваченням у вчиненні кримінальних правопорушень, передбачених ч. ч. 1, 2 ст. 111, ч. 7 ст. 111-1 КК України (справа №208/13620/25), на 09:00 годину 29.06.2026 року.

Обвинувачений Кравцов А.А., останнє відоме місце проживання: Донецька обл., м. Макіївка, вул. Кільцева, буд. 18, кв. 6, може отримати копію ухвали суду про призначення підготовчого судового засідання в суді або ознайомитися з її змістом в Єдиному державному реєстрі судових рішень (пошук за номером справи № 208/13620/25).

Суддя І.В. Щербина-Почтовик

В провадженні Амур-Нижньодніпровського районного суду міста Дніпра (49083, м. Дніпро, вул. Новоселівська, 9) перебуває на розгляді кримінальне провадження, внесене до Єдиного реєстру досудових розслідувань за №12024052770000093, за обвинуваченням Лозінського Василя Олександровича у вчиненні кримінального правопорушення, передбаченого ч. 5 ст. 111-1 КК України (справа №199/4110/24), судове засідання призначене на 09:30 год. 29.06.2026 року.

Ухвалою Амур-Нижньодніпровського районного суду м. Дніпропетровська від 31.05.2024 року призначено у відкритому судовому засіданні судовий розгляд кримінального провадження, внесеного 06.03.2024 року до Єдиного реєстру досудових розслідувань за №12024052770000093, відносно обвинуваченого Лозінського В.О, останнє відоме місце проживання: Донецька обл., Маріупольський р-н, смт Нікольське, вул. Горького, 19, може отримати копію ухвали Амур-Нижньодніпровського районного суду м. Дніпропетровська у кримінальному провадженні №12024052770000093 безпосередньо в приміщенні суду або ознайомитися з ї змістом в Єдиному державному реєстрі судових рішень (пошук за номером справи).

Суддя В.Л. Воробйов

У провадженні Павлоградського міськрайонного суду Дніпропетровської області перебуває на розгляді кримінальне провадження №1-кп/185/740/26, справа №185/10415/24 за обвинуваченням Акименко Альони Миколаївни у вчиненні кримінального правопорушення, передбаченого ч. 5 ст. 111-1 КК України. Підготовче судове засідання по вказаному кримінальному провадженню призначено за адресою: вул. Дніпровська, 135, м. Павлоград, Дніпропетровська обл. (к.н.т. (0563)280027). Обвинувачена Акименко Альона Миколаївна викликається для участі в підготовчому судовому засіданні, призначеному на 29.06.2026 року об 11:00 годині у приміщенні Павлоградського міськрайонного суду Дніпропетровської обл. за адресою: Дніпропетровська обл., м. Павлоград, вул. Дніпровська, 135.

Після опублікування оголошення в пресі обвинувачена вважається повідомленою про дату, час та місце розгляду справи. У разі неявки обвинуваченої справу буде розглянуто за її відсутності.

Суддя Наталія САМОТКАН

У провадженні Павлоградського міськрайонного суду Дніпропетровської обл. перебуває на розгляді кримінальне провадження №1-кп/185/105/26, справа №185/2362/25 за обвинуваченням Герасименка Дениса Олександровича у вчиненні кримінального правопорушення, передбаченого ч. 2 ст. 111 КК України. Підготовче судове засідання по вказаному кримінальному провадженню призначено за адресою: вул. Дніпровська, 135, м. Павлоград, Дніпропетровська обл., (к.н.т. (0563)280006). Обвинувачений Герасименко Денис Олександрович, 30.03.1980 р. н., викликається для участі в підготовчому судовому засіданні, призначеному на 29.06.2026 року о 09.30 год. у приміщенні Павлоградського міськрайонного суду Дніпропетровської обл. за адресою: Дніпропетровська обл., м. Павлоград, вул. Дніпровська, 135.

Після опублікування оголошення в пресі обвинувачений вважається повідомленим про дату, час та місце розгляду справи. У разі неявки обвинуваченого справу буде розглянуто за його відсутності.

Суддя Юрій МЕЛЬНИК

У провадженні Павлоградського міськрайонного суду Дніпропетровської області перебуває на розгляді кримінальне провадження №1-кп/185/127/26, справа №186/836/22 за обвинуваченням Колосова Костянтина Олександровича у вчиненні кримінального правопорушення, передбаченого ч. 2 ст. 111 КК України. Підготовче судове засідання по вказаному кримінальному провадженню призначено за адресою: вул. Дніпровська, 135, м. Павлоград, Дніпропетровська обл. (к.н.т. (0563)280006). Обвинувачений Колосов Костянтин Олександрович, 26.06.1984 року народження, викликається для участі в підготовчому судовому засіданні, призначеному на 29.06.2026 року об 11.30 годині у приміщенні Павлоградського міськрайонного суду Дніпропетровської обл. за адресою: Дніпропетровська обл., м. Павлоград, вул. Дніпровська, 135.

Після опублікування оголошення в пресі обвинувачений вважається повідомленим про дату, час та місце розгляду справи. У разі неявки обвинуваченого справу буде розглянуто за його відсутності.

Суддя Юрій МЕЛЬНИК

Павлоградський міськрайонний суд Дніпропетровської області по кримінальному провадженню №1-кп/185/348/26, справа №186/1112/22 за обвинуваченням Новікової Альони Василівни у вчиненні кримінального правопорушення, передбаченого ч. 2 ст. 111, ч. 7 ст. 111-1 КК України. Підготовче судове засідання по вказаному кримінальному провадженню призначено за адресою: вул. Дніпровська, 135, м. Павлоград, Дніпропетровська область.

Обвинувачена Новікова Альона Василівна викликається для участі в підготовчому судовому засіданні, призначеному на 29.06.2026 року об 11:00 годині у приміщенні Павлоградського міськрайонного суду Дніпропетровської області за адресою: Дніпропетровська обл., м. Павлоград, вул. Дніпровська, 135.

Після опублікування оголошення в пресі обвинувачена вважається повідомленою про дату, час та місце розгляду справи. У разі неявки обвинуваченої справу буде розглянуто за її відсутності.

Суддя І. Г. Чернявська

Павлоградський міськрайонний суд Дніпропетровської області по кримінальному провадженню №1-кп/185/607/26, справа №185/10383/25 за обвинуваченням Пасічника Леоніда Івановича у вчиненні кримінального правопорушення, передбаченого ч. 1 ст. 258-3, ч. 1 ст. 109, ч. 1 ст. 111, ч. 2 ст. 111, ч. 2 ст. 110 КК України. Підготовче судове засідання по вказаному кримінальному провадженню призначено за адресою: вул. Дніпровська, 135, м. Павлоград, Дніпропетровська область. Обвинувачений Пасічник Леонід Іванович викликається для участі в підготовчому судовому засіданні, призначеному на 29.06.2026 року об 11:45 годині у приміщенні Павлоградського міськрайонного суду Дніпропетровської області за адресою: Дніпропетровська обл., м. Павлоград, вул. Дніпровська, 135.

Після опублікування оголошення в пресі обвинувачений вважається повідомленим про дату, час та місце розгляду справи. У разі неявки обвинуваченого справу буде розглянуто за його відсутності.

Суддя І. Г. Чернявська

У провадженні Павлоградського міськрайонного суду Дніпропетровської області перебуває на розгляді кримінальне провадження №1-кп/185/689/26, справа №185/12483/23, за обвинуваченням Слюсаревої Наталі Миколаївни у вчиненні кримінальних правопорушень, передбачених ч. 5 ст. 111-1, ч. 2 ст. 110 КК України. Обвинувачена Слюсарева Наталя Миколаївна викликається для участі в підготовчому судовому засіданні, призначеному на 29.06.2026 року о 09:00 годині у приміщенні Павлоградського міськрайонного суду Дніпропетровської області за адресою: Дніпропетровська обл., м. Павлоград, вул. Дніпровська, 135 (к.н.т. (0563)280027).

Після опублікування оголошення в пресі обвинувачена вважається повідомленою про дату, час та місце розгляду справи. У разі неявки обвинуваченої справу буде розглянуто за її відсутності.

Суддя Наталія САМОТКАН

У провадженні Шевченківського районного суду міста Дніпра перебуває обвинувальний акт по матеріалам кримінального провадження, внесеного до Єдиного реєстру досудових розслідувань за №22024050000001232 від 22.04.2024 року за обвинуваченням Репунової Тетяни Іванівни у вчиненні кримінального правопорушення, передбаченого ч. 5 ст. 111-1 КК України. Обвинувачена Репунова Тетяна Іванівна, 05.02.1958 р. н., останнє відоме місце проживання за адресою: Донецька область, м. Макіївка, вул. Московська, буд. 28/131, кв. 47, викликається до суду на 29.06.2026 року о 10:00 годині для участі у підготовчому судовому засіданні. Справа розглядається ***під головуванням судді Міросєді А.І.***

Після опублікування оголошення про виклик в пресі обвинувачений вважається повідомленим про дату, час і місце розгляду справи. Наслідки неприбуття обвинуваченого до суду передбачені ст. ст. 139, 323 КПК України.

У провадженні Шевченківського районного суду м. Дніпра перебуває обвинувальний акт по матеріалам кримінального провадження, внесеного до Єдиного реєстру досудових розслідувань за №22025050000000312 від 04.02.2025 року, за обвинуваченням Борисова Олега Юрійовича у вчиненні кримінального правопорушення, передбаченого ч. 5 ст. 111-1 КК України. Обвинувачений Борисов Олег Юрійович, 18.01.1970 р. н., останнє відоме місце проживання за адресою: Донецька обл., м. Макіївка, квартал Железнодорожний, 12-21, викликається до суду на 30.06.2026 року о 09:00 годині для участі у підготовчому судовому засіданні. Справа розглядається ***під головуванням судді Міросєді А.І.***

Після опублікування оголошення про виклик в пресі обвинувачений вважається повідомленим про дату, час і місце розгляду справи. Наслідки неприбуття обвинуваченого до суду передбачені ст. ст. 139, 323 КПК України.

Магдалинівський районний суд Дніпропетровської області викликає до суду Бєлова Сергія Олександровича, 17.08.1983 року народження, який зареєстрований та проживає за адресою: кв. Шевченка, буд. 20, кв. 33, м. Луганськ, Луганська область, як особу, відносно якої розглядається клопотання про відновлення втрачених матеріалів кримінального провадження в умовах воєнного стану, внесених до ЄРДР за №22023130000000515 від 28.06.2023 року за обвинуваченням Бєлова Сергія Олександровича, 17.08.1983 р. н., у вчиненні кримінальних правопорушень, передбачених ч. ч. 2, 5 ст. 111-1 КК України, в судове засідання, яке відбудеться 29.06.2026 року о 10-00 годині в приміщенні Магдалинівського районного суду Дніпропетровської області за адресою: провул. Осінній, 6, с-ще Магдалинівка, Самарівський р-н, Дніпропетровська обл., ***головуюча суддя А.О. Чорна.***

Поважні причини та наслідки неприбуття особи на виклик до суду викладені у ст. ст. 138-139, 323 КПК України.

Магдалинівський районний суд Дніпропетровської області викликає до суду Каплю Олександра Івановича, 25.04.1964 року народження, який зареєстрований та проживає за адресою: вул. 11-ї П'ятирічки, буд. 16, с. Кризьке, Старобільський район, Луганська область, як обвинуваченого у вчиненні кримінального правопорушення, передбаченого ч. 5 ст. 111-1 КК України, по кримінальному провадженню №179/1664/25 (провадження 1-кп/179/168/25), в судове засідання, яке відбудеться 29 червня 2026 року о 14-00 годині в приміщенні Магдалинівського районного суду Дніпропетровської області за адресою: провул. Осінній, 6, с-ще Магдалинівка, Самарівський р-н, Дніпропетровська обл., ***головуюча суддя А.О. Чорна.***

Поважні причини та наслідки неприбуття особи на виклик до суду викладені у ст. ст. 138-139, 323 КПК України.

Магдалинівський районний суд Дніпропетровської області викликає до суду Орлова Антона Володимировича, 23.10.1968 року народження, який зареєстрований за адресою: Луганська область, Старобільський район, смт Мілове, вул. Степна, буд. 3, кв. 3, як обвинуваченого у вчиненні кримінального правопорушення, передбаченого ч. 5 ст. 111-1 КК України, по кримінальному провадженню № 179/1436/25 (провадження №1-кп/179/148/26) в судове засідання, яке відбудеться 29.06.2026 року об 11-30 годині в приміщенні Магдалинівського районного суду Дніпропетровської обл. за адресою: провул. Осінній, 6, с-ще Магдалинівка, Самарівський р-н, Дніпропетровська обл., ***головуючий суддя О.Ю. Кравченко.***

Поважні причини та наслідки неприбуття особи на виклик до суду викладені у ст. ст. 138-139, 323 КПК України.

Новокодацький районний суд міста Дніпра викликає обвинувачену Бєляєву Марію Анатоліївну, 06.02.1974 року народження, у судове засідання за обвинуваченням у вчиненні кримінального правопорушення, передбаченого ч. 3 ст. 111-1 КК України, яке відбудеться 29.06.2026 року о 12:30 годині у приміщенні суду за адресою: 49128, м. Дніпро, ж/м Червоний Камінь, вул. Коробова, 6.

Суд попереджає - наслідки неприбуття підозрюваного, обвинуваченого, свідка, потерпілого, цивільного відповідача, представника юридичної особи, щодо якої здійснюється провадження, передбачені статтею 139 КПК України, а також наслідки неприбуття обвинуваченого передбачені статтею 323 КПК України.

Суддя М.М. Дахно

Новокодацький районний суд міста Дніпра викликає обвинувачену Максимишину Наталю Олександрівну, 30.05.1980 року народження, у підготовче судове засідання за обвинуваченням у вчиненні кримінального правопорушення, передбаченого ч. 3 ст. 111-1 КК України, яке відбудеться 29.06.2026 року об 11:00 годині у приміщенні суду за адресою: 49128, м. Дніпро, ж/м Червоний Камінь, вул. Коробова, 6.

Суд попереджає - наслідки неприбуття підозрюваного, обвинуваченого, свідка, потерпілого, цивільного відповідача, представника юридичної особи, щодо якої здійснюється провадження, передбачені статтею 139 КПК України, а також наслідки неприбуття обвинуваченого передбачені ст. 323 КПК України.

Суддя М.М. Дахно

Новокодацький районний суд міста Дніпра викликає обвинуваченого Чернігу Олександра Олександровича, 18.02.1984 р. н., у підготовче судове засідання у вчиненні кримінального правопорушення, передбаченого ч. 2 ст. 110 КК України, яке відбудеться 29.06.2026 року о 10:00 годині у приміщенні суду за адресою: 49128, м. Дніпро, ж/м Червоний Камінь, вул. Коробова, 6, каб. 209.

Наслідки неприбуття обвинуваченого, щодо якого здійснюється провадження, передбачені ст. ст. 139, 323 КПК України, прокурора та захисника – ст. 324 КПК України, потерпілого – ст. 325 КПК України, цивільного позивача, цивільного відповідача та їх представників, та також представника юридичної особи – ст. 326 КПК України, свідка, спеціаліста, перекладача, представника уповноваженого органу з питань пробації і експерта – ст. 327 КПК України.

Суддя Максим ТАУС

Петропавлівський районний суд Дніпропетровської області викликає в судове засідання у якості обвинуваченого по кримінальному провадженню № 2202213000000286 від 11.07.2022 року Бондаря Олексія Олексійовича, уродженця м. Кремінна Луганської області, зареєстрований за адресою: Луганська область, Кремінський район (Сватівський район), сел. Красноріченське, пров. Веселий, буд. 4, громадянин України, за обвинуваченням у вчиненні кримінального правопорушення, передбаченого ч. 5 ст. 111-1 КК України.

Підготовче судове засідання призначено на 09:00 годину 29 червня 2026 року в приміщенні Петропавлівського районного суду за адресою: Дніпропетровська область, Синельниківський район, смт Петропавлівка, вул. Героїв України, буд. 74-а.

Суддя Місюра К.В.

Петропавлівський районний суд Дніпропетровської області викликає в судове засідання у якості обвинуваченої по кримінальному провадженню за №220224130000000214 від 27.03.2024 року Губар Вікторію Миколаївну, уродженку м. Кремінна Луганської області, зареєстровану за адресою: Луганська обл., Сєвєродонецький район, м. Рубіжне, вул. Менделєєва, буд. 59, кв. 140, громадянка України, за обвинуваченням у вчиненні кримінального правопорушення, передбаченого ч. 5 ст. 111-1 КК України.

Підготовче судове засідання призначено на 13:00 годину 29.06.2026 року в приміщенні Петропавлівського районного суду за адресою: Дніпропетровська область, Синельниківський район, смт Петропавлівка, вул. Героїв України, буд. 74-а. ***Суддя Місюра К.В.***

У разі неявки обвинуваченого до суду оголошення вважається належним повідомленням, а кримінальне провадження буде здійснюватися за відсутністю обвинуваченого в порядку спеціального судового провадження.

Самарський районний суд міста Дніпра викликає Кравцову Ольгу Олександрівну, 19.08.1972 року народження, зареєстроване місце проживання: Донецька область, м. Донецьк, вул. Бірюзова, буд. 34, кв. 43, як обвинувачену по кримінальному провадженню № 225/1296/24 (1-кп/206/138/26) по обвинуваченню Кравцової Ольги Олександрівни у вчиненні кримінальних правопорушень, передбачених ч. 2 ст. 110, ч. 2 ст. 28, ч. 5 ст. 111-1 КК України, в підготовче судове засідання, яке відбудеться 29 червня 2026 року о 09:30 годині в приміщенні суду за адресою: Дніпропетровська область, м. Дніпро, вул. Електрична, 1-а, ***головуючий суддя Кушнірчук Роман Олексійович.***

Поважні причини та наслідки неприбуття особи на виклик суду викладені у ст. ст. 138-139, 323 КПК України.

Юр'ївським районним судом Дніпропетровської області здійснюється розгляд кримінального провадження № 1-кп/0198/59/26, справа № 198/661/25 за обвинуваченням Гаманєнко Юлії Миколаївни у вчиненні кримінального правопорушення, передбаченого ч. 5 ст. 111-1 КК України. Обвинувачена Гаманєнко Юлія Миколаївна, 22.09.1978 р. н., викликається для участі в підготовчому судовому засіданні, призначеному на 29 червня 2026 року о 10:30 годині в приміщенні Юр'ївського районного суду Дніпропетровської області за адресою: Дніпропетровська область, Павлоградський район, с-ще Юріївка, вул. Центральна, 89.

Після опублікування оголошення в пресі обвинувачена вважається повідомленою про дату, час та місце розгляду справи. У разі неявки обвинуваченої підготовче судове засідання буде проведено за її відсутності.

Суддя Ірина ГАЙДАР

Юр'ївським районним судом Дніпропетровської області здійснюється розгляд кримінального провадження №1-кп/0198/107/26, справа №198/241/26 за обвинуваченням Демідової Марини Олегівни у вчиненні кримінального правопорушення, передбаченого ч. 5 ст. 111-1 КК України.

Обвинувачена Демідова Марина Олегівна, 12.11.1973 року народження, викликається для участі в підготовчому судовому засіданні, призначеному на 29 червня 2026 року об 11:30 годині в приміщенні Юр'ївського районного суду Дніпропетровської області за адресою: Дніпропетровська область, Павлоградський район, с-ще Юріївка, вул. Центральна, 89.

Після опублікування оголошення в пресі обвинувачена вважається повідомленою про дату, час та місце розгляду справи. У разі неявки обвинуваченої підготовче судове засідання буде проведено за її відсутності.

Суддя Ірина ГАЙДАР

ПОВІДОМЛЕННЯ ПРО ПІДОЗРУ

Відповідно до ст. ст. 111, 112, 276-278 та глави 11 КПК України повідомляю, що 22.06.2026 у кримінальному провадженні № 22022000000000130 від 02.04.2022 складено письмове повідомлення про підозру у вчиненні кримінального правопорушення, передбаченого ч. 1 ст. 438 КК України, громадянину Російської Федерації Машукову Тимуру Хабасовичу, 11.05.1982 року народження, уродженцю с. Сармаково, Зольський район, Кабардино-Балкарська Республіка, Російська Федерація, останні відомі адреси проживання: вул. Московська, 5А, кв. 56, м. Волгоград, Російська Федерація; вул. Донська, 65/5, кв. 9, м. Ростов-на-Дону, Російська Федерація.

Повний текст повідомлення про підозру, у тому числі російською мовою, розміщується на вебсайті Офісу Генерального прокурора у розділі «Повістки про виклик» за посиланням: https://www.gp.gov.ua/ua/categories/povistki-pro-viklik-ta-vidomosti-pro-zdijsnennya-specialnogo-dosudovogo-rozsliduvannya.

ПОВІСТКА ПРО ВИКЛИК

Підозрюваний Машуков Тимур Хабасович, 11.05.1982 року народження, останні відомі адреси проживання: вул. Московська, 5А, кв. 56, м. Волгоград, Російська Федерація; вул. Донська, 65/5, кв. 9, м. Ростов-на-Дону, Російська Федерація, відповідно до вимог ст. ст. 133, 135, 137, 224 КПК України Вам необхідно з'явитися о 09 год. 00 хв. 08.07.2026, 09.07.2026 та 10.07.2026 до ГСУ СБ України за адресою: вул. Володимирська, 33, каб. № 106, м. Київ, роб.тел. +38(044)255-84-88, для допиту як підозрюваного у кримінальному провадженні № 22022000000000130 від 02.04.2022.

Поважні причини неприбуття особи на виклик та наслідки неприбуття на виклик зазначені у ст. ст. 138, 139 КПК України.

Повний текст повістки, у тому числі російською мовою, розміщується на вебсайті Офісу Генерального прокурора у розділі «Повістки про виклик» за посиланням: https://www.gp.gov.ua/ua/categories/povistki-pro-viklik-ta-vidomosti-pro-zdijsnennya-specialnogo-dosudovogo-rozsliduvannya.

УВЕДОМЛЕНИЕ О ПОДОЗРЕНИИ

Согласно ст. ст. 111, 112, 276-278 и главы 11 УПК Украины сообщаю, что 22.06.2026 в уголовном производстве № 22022000000000130 от 02.04.2022 составлено письменное уведомление о подозрении в совершении уголовного правонарушения, предусмотренного ч. 1 ст. 438 УК Украины, гражданину Российской Федерации Машукову Тимуру Хабасовичу, 11.05.1982 года рождения, уроженцу с. Сарамаково, Зольский район, Кабардино-Балкарская Республика, Российская Федерация, последние известные адреса проживания: ул. Московская, 5А, кв. 56, г. Волгоград, Российская Федерация; ул. Донская, 65/5, кв. 9, г. Ростов-на-Дону, Российская Федерация.

Полный текст уведомления о подозрении, в том числе на русском языке, размещён на вебсайте Офиса Генерального прокурора в разделе «Повестки о вызове» по ссылке: https://www.gp.gov.ua/ua/categories/povistki-pro-viklik-ta-vidomosti-pro-zdijsnennya-specialnogo-dosudovogo-rozsliduvannya.

ПОВЕСТКА О ВЫЗОВЕ

Подозреваемый Машуков Тимур Хабасович, 11.05.1982 года рождения, последние известные адреса проживания: ул. Московская, 5А, кв. 56, г. Волгоград, Российская Федерация; ул. Донская, 65/5, кв. 9, г. Ростов-на-Дону, Российская Федерация, в соответствии с требованиями ст. ст. 133, 135, 137, 224 УПК Украины Вам необходимо явиться в 09 ч. 00 мин. 08.07.2026, 09.07.2026 и 10.07.2026 в ГСУ СБ Украины по адресу: ул. Владимирская, 33, каб. № 106, г. Киев, раб.тел. +38(044)255-84-88, для допроса в качестве подозреваемого в уголовном производстве № 22022000000000130 от 02.04.2022.

Уважительные причины неявки лица на вызов и последствия неявки на вызов указаны в ст. ст. 138, 139 УПК Украины.

Полный текст повестки, в том числе на русском языке, размещён на вебсайте Офиса Генерального прокурора в разделе «Повестки о вызове» по ссылке: https://www.gp.gov.ua/ua/categories/povistki-pro-viklik-ta-vidomosti-pro-zdijsnennya-specialnogo-dosudovogo-rozsliduvannya.

ОГОЛОШЕННЯ

Шевченківський районний суд м. Харкова викликає Соловйову Віру Олександрівну, 23.07.1978 року народження, зареєстровану за адресою: Україна, Харківська обл., Ізюмський р-н, с. Піски-Радьківські, вул. Привокзальна, б. 57, обвинувачену у кримінальному провадженні № 2022221070000875 від 25 жовтня 2022 року за ч. 5 ст. 111-1 КК України. Судове засідання відбудеться 29 червня 2026 року о 10 годині 00 хвилин у приміщенні Шевченківського районного суду м. Харкова за адресою: м. Харків, пр-т Перемоги, 52-В, зал судових засідань № 3. Відповідно до ухвали суду від 18 листопада 2025 року справу призначено до судового розгляду у відкритому судовому засіданні за відсутності обвинуваченої (in absentia) в порядку спеціального судового провадження, у відкритому судовому засіданні. З моменту опублікування повістки про виклик обвинуваченої Соловйової В.О. в засобах масової інформації загальнодержавної сфери розповсюдження остання вважається належним чином ознайомлена з її змістом.

Одночасно роз'яснюю, що згідно ст. 139 КПК України ухилення від явки на виклик слідчого, прокурора чи судовий виклик слідчого судді, суду (неприбуття на виклик без поважної причини більш як два рази) підозрюваним, обвинуваченим, який оголошений у міжнародний розшук, та/або який виїхав, та/або перебуває на тимчасово окупованій території України, території держави, визнаної Верховною Радою України державою-агресором, є підставою для здійснення спеціального досудового розслідування чи спеціального судового провадження.

Суддя Ірина Теслікова

Основ'янський районний суд міста Харкова викликає обвинуваченого Головачова Спартака Олександровича, 23.07.1972 року народження, який зареєстрований за адресою: Харківська область, м. Харків, вул. Єдності, будинок 171-а, кв.4, у підготовче судове засідання у справі з обвинувальним актом у кримінальному провадженні № 22023220000000814 відносно Головачова Спартака Олександровича у вчиненні кримінального правопорушення, передбаченого ч. 5 ст. 111-1 Кримінального кодексу України, яке відбудеться 29 червня 2026 року о 13 год. 15 хв. у приміщенні Основ'янського районного суду міста Харкова за адресою: м. Харків, майдан Героїв Небесної Сотні, 36, 3-й під'їзд, ***головуюча суддя по справі Клімова С.В.***

Явка до суду є обов'язковою. При собі необхідно мати паспорт або документ, який посвідчує особу. У разі неявки обвинуваченого до суду дане оголошення вважається належним повідомленням, а кримінальне провадження буде здійснюватися за відсутності обвинуваченого в порядку спеціального судового провадження. Поважні причини неприбуття та наслідки неприбуття визначені ст. ст. 138, 139 КПК України.

ПОГОДА НА ЗАВТРА

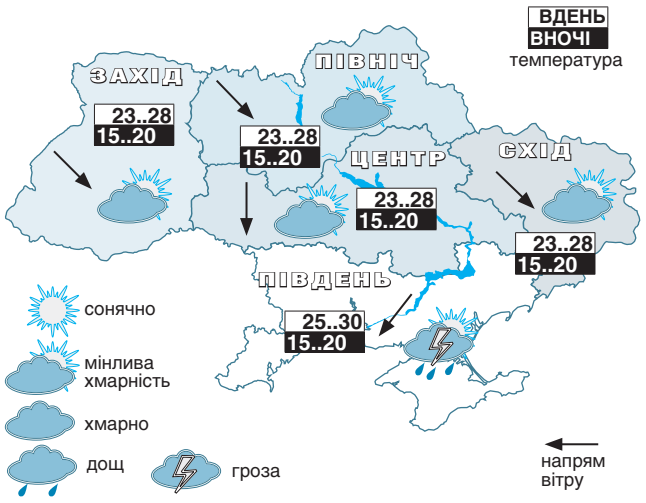

ТЕМПЕРАТУРА ПО ОБЛАСТЯХ УКРАЇНИ НА 24 ЧЕРВНЯ

Область	Ніч	День	Область	Ніч	День
Київська	+15..+20	+23..+28	Черкаська	+15..+20	+23..+28
Житомирська	+15..+20	+23..+28	Кіровоградська	+15..+20	+23..+28
Чернігівська	+15..+20	+23..+28	Полтавська	+15..+20	+23..+28
Сумська	13..18	+23..+28	Дніпропетровська	+15..+20	+23..+28
Закарпатська	+15..+20	+23..+28	Одеська	+15..+20	25..30
Рівненська	+15..+20	+23..+28	Миколаївська	+15..+20	+25..+30
Львівська	+15..+20	+23..+28	Херсонська	+15..+20	+25..+30
Івано-Франківська	+15..+20	+23..+28	Запорізька	+15..+20	+25..+30
Волинська	+15..+20	+23..+28	Харківська	+15..+20	+23..+28
Хмельницька	+15..+20	+23..+28	Донецька	+15..+20	+23..+28
Чернівецька	+15..+20	+23..+28	Луганська	+15..+20	+23..+28
Тернопільська	+15..+20	+23..+28	Крим	+15..+20	+25..+30
Вінницька	+15..+20	+23..+28	Київ	+18..+20	+26..+28

Укргідрометцентр

Основ'янський районний суд міста Харкова викликає обвинуваченого Старагана Віктора Вікторовича, 06 січня 1976 року народження, уродженця села Курилівка Куп'янського району Харківської області, останнє відоме місце проживання за адресою: вулиця Військова, будинок 17, квартира 63, село Курилівка Куп'янського району Харківської області, у судове засідання в кримінальному провадженні, внесеному до Єдиного реєстру досудових розслідувань за № 22022220000002613 від 10.08.2022 у вчиненні кримінального правопорушення, передбаченого ч. 4 ст. 111-1 КК України, яке відбудеться 29 червня 2026 року о 12 год. 00 хв. Явка до суду є обов'язковою. При собі необхідно мати паспорт або документ, який посвідчує особу. Розгляд кримінального провадження відбудеться у приміщенні Основ'янського районного суду міста Харкова за адресою: м. Харків, майдан Героїв Небесної Сотні, 36, 3-й під'їзд, ***головуючий суддя у справі Іщенко О.В.*** У разі неявки обвинуваченого до суду дане оголошення вважається належним повідомленням. Поважні причини неприбуття та наслідки неприбуття визначені ст. ст. 138, 139 КПК України.

Основ'янський районний суд міста Харкова викликає обвинувачену Ільїну Тамару Віталіївну, 07 березня 1989 року народження, яка зареєстрована за адресою: м. Харків, вул. Світла, буд. 1, корп. А, кв. 82, у підготовче судове засідання в кримінальному провадженні, внесеному до Єдиного реєстру досудових розслідувань за 42024222110000007 від 19.01.2024 року за ознаками кримінального правопорушення — злочину, передбаченого ч. 5 ст. 111-1 КК України (справа № 646/3174/25, провадження № 1-кп/646/474/2026). Явка до суду є обов'язковою. При собі необхідно мати паспорт або документ, який посвідчує особу. Розгляд кримінального провадження відбудеться 29 червня 2026 року о 09 год. 10 хв. у приміщенні Основ'янського районного суду міста Харкова за адресою: м. Харків, майдан Героїв Небесної Сотні, 36, 3-й під'їзд, ***головуючий суддя по справі Чорна Б.М.*** У разі неявки обвинуваченого до суду дане оголошення вважається належним повідомленням, а кримінальне провадження буде здійснюватися за відсутності обвинуваченого в порядку спеціального судового провадження. Поважні причини неприбуття та наслідки неприбуття визначені ст. ст. 138, 139 КПК України.

Повістка про виклик обвинуваченого

Холодногірський районний суд м. Харкова у зв'язку з розглядом кримінального провадження за обвинуваченням Кульшаня Владислава Олександровича, 22.05.1980 року народження, який обвинувачується у вчиненні кримінального правопорушення, передбаченого ч. 3 ст. 368 КК України, викликає у судове засідання обвинуваченого Кульшаня Владислава Олександровича, 22.05.1980 року народження, останнє відоме місце мешкання: м. Харків, проспект Аерокосмічний, буд. 176, кв. 30, яке призначене на 29.06.2026 на 14 год. 00 хв. (провадження №1-кп/642/73/26). Нагадуємо про обов'язок заздалегідь повідомити про неможливість прибути до суду. Наслідки неприбуття передбачені статтями 139, 323 КК України.

Суддя Наталя ПЕТРОВА

В провадженні Шевченківського районного суду м. Харкова перебуває обвинувальний акт у кримінальному провадженні відносно Палазніка М.А. за ознаками кримінального правопорушення, передбаченого ч. 2 ст. 28, ч. 1 ст. 438 КК України. Обвинувальний акт внесений в Єдиний реєстр досудових розслідувань за № 12022020020000688 від 31 липня 2022 року (судова справа № 638/6562/25 номер провадження 1-кп/638/1550/25). Обвинувачений Палазнік Микита Андрійович, 15.10.1994 р.н., викликається в судове засідання, що призначено на 29 червня 2026 року о 10:00 год. в приміщенні Шевченківського районного суду м. Харкова (м. Харків, пр-т Перемоги 52-В). У разі неявки обвинуваченого до суду, дане оголошення вважається належним повідомленням, а кримінальне провадження може здійснюватися за відсутності обвинуваченого в порядку спеціального судового провадження.

Головуючий суддя Л.М. Рибальченко

Балаклійський районний суд Харківської області викликає Кулакова Андрія Петровича (28.03.1968 р.н.) як обвинуваченого у вчиненні кримінального правопорушення, передбаченого ч. 1 ст. 111-1 КК України, на 09.00 годину 29 червня 2026 року для участі у підготовчому судовому засіданні. З моменту опублікування цієї повістки про виклик обвинувачений вважається належним чином ознайомленим з її змістом. Обвинувачений зобов'язаний прибути за викликом до суду, а в разі неможливості прибути за викликом у призначений строк — заздалегідь повідомити про це суд. При собі необхідно мати документ, який посвідчує особу. Наслідки неприбуття на виклик передбачено ст. 139, 140, 323 КПК України. Поважні причини неприбуття на виклик передбачено ст. 138 КПК України.

Суддя Стригуненко В.М.

В провадженні Чугуївського міського суду Харківської області знаходиться спеціальне кримінальне провадження № 636/6024/23 стосовно Курако Валентина Михайловича, 20 серпня 1981 року народження, громадянина України, у вчиненні кримінального правопорушення (злочину), передбаченого ч.4 ст. 111-1 КК України. Обвинувачений Курако В.М. зареєстрований за адресою: Харківська обл., Куп'янський р-н, смт Приколотне, вул. Жовтнева, 22, кв. 25. На підставі ст. 135 КПК України Чугуївський міський суд Харківської області викликає Курако Валентина Михайловича, 20 серпня 1981 року народження, у судове засідання, яке відбудеться 29 червня 2026 року об 11:30 год. в залі Чугуївського міського суду Харківської області №15, що розташований за адресою: Харківська обл., м. Чугуїв, пл. Соборна, 2.

Справа розглядатиметься суддею Золотоверхою О.О.

В провадженні Шевченківського районного суду м. Харкова перебуває обвинувальний акт у кримінальному провадженні відносно Дугіна О.В. за ознаками кримінального правопорушення, передбаченого ч.2 ст. 28, ч. 1 ст. 438 КК України. Обвинувальний акт внесений в Єдиний реєстр досудових розслідувань за № 12022020020000688 від 31 липня 2022 року (судова справа № 638/6562/25 номер провадження 1-кп/638/1550/25). Обвинувачений Дугін Олександр Віталійович 14.05.1977 р.н., викликається в судове засідання, що призначено на 29 червня 2026 року о 10:00 год. в приміщенні Шевченківського районного суду м. Харкова (м. Харків, пр-т Перемоги 52-В). У разі неявки обвинуваченого до суду, дане оголошення вважається належним повідомленням, а кримінальне провадження може здійснюватися за відсутності обвинуваченого в порядку спеціального судового провадження.

Головуючий суддя Л.М. Рибальченко

Південне міжобласне територіальне відділення Антимонопольного комітету України повідомляє, що у зв'язку з неможливістю вручення рішення «Про порушення законодавства про захист економічної конкуренції та накладення штрафу» від 21.05.2026 № 65/54-р/к у справі № 65/05-03/2026 товариству з обмеженою відповідальністю «Аптекарь» за його юридичною адресою вказане рішення розміщено на офіційному вебсайті Антимонопольного комітету України (https://amcu.gov.ua) за посиланням https://southmtv.amcu.gov.ua.

Після померлого 12 лютого 2026 року **Мяленка Юрія Олександровича** відкрилася спадщина у приватного нотаріуса Київського міського нотаріального округу Бовбалан Надії Ростиславівни.

Прошу спадкоємців до 12 серпня 2026 року повідомити про свої наміри та звернутися до нотаріуса за адресою: місто Київ, вул. Васильківська, буд. 7/7, прим. 26, тел.: 096 227 78 22.

Індустріальний районний суд м. Харкова викликає обвинуваченого Вороніна Владислава Вікторовича, 26.07.1996 року народження (останнє відоме місце проживання: Луганська область, Свердловський район, смт Комсомольський, вул. О. Кошевого, буд. 20), обвинуваченого у вчиненні кримінальних правопорушень – злочинів, передбачених ч. 2 ст. 260, ч. 1 ст. 258-3, ч. 2 ст. 28 ч. 1 ст. 438 КК України, в судові засідання, які відбудуться 29 червня 2026 року на 13 годину 00 хвилин, 13 липня 2026 року на 10 годину 00 хвилин та 27 липня 2026 року на 10 годину 00 хвилин (справа № 644/7866/23, провадження № 1-кп/644/209/26). Явка до суду обов'язкова! При собі необхідно мати паспорт або документ, який посвідчує особу. Судові засідання відбудуться в приміщенні Індустріального районного суду м. Харкова, за адресою: м. Харків, проспект Архітектора Альошина, 7, зал судових засідань №1, ***під головуванням судді Зайцевої М.С.***

У разі неявки обвинуваченого до суду, оголошення вважається належним повідомленням, а кримінальне провадження буде здійснюватися за відсутності обвинуваченого в порядку спеціального судового провадження.

Втрачені спеціальні бланки з захистом Державного гемологічного центру України №№452664, 452665, 452666, 452667, 452668, 452669, 452670, 452671, 452672, 452673, 452674, 452675, 452676, 452677, 452678, 452679, 452680, 452681, 452682, 452683, 452684, 452685, 452686, 452687,452688, 452689, 452690, 448755, 448756, 448757, 448758, 448759, 448760, 436000, 440361, 440362, 440363, **вважати недійсними.**

Приватний нотаріус Дніпровського міського нотаріального округу Дніпропетровської області Ярославцева Ірина Володимирівна сповіщає про відкриття спадкової справи після померлої 22 грудня 2025 року **СУРОВЦЕВОЇ ТЕТЯНИ ЄВГЕНІЇВНИ.** Спадкоємців прохання звертатися за адресою: Дніпропетровська область, місто Дніпро, вулиця Володимира Вернадського, б. 13, прим. 3.

Приватний нотаріус Дніпровського міського нотаріального округу Дніпропетровської області Ярославцева Ірина Володимирівна сповіщає про відкриття спадкової справи після померлої 21 листопада 2025 року **КАПТЮХОВА АНАТОЛІЯ ВІКТОРОВИЧА.** Спадкоємців прохання звертатися за адресою: Дніпропетровська область, місто Дніпро, вулиця Володимира Вернадського, б. 13, прим. 3.

Розшукуються спадкоємці померлого 17 вересня 2024 року гр. **Яценка Сергія Олександровича,** 26 грудня 1974 р.н. Спадкова справа заведена у приватного нотаріуса Запорізького міського нотаріального округу Спірідонової Марини Ашурівни, тел. 0976562134.

Розшукуються спадкоємці померлої 06 жовтня 2025 року гр. **Щербини Клари Самойлівни,** 10 вересня 1940 р.н. Спадкова справа заведена у приватного нотаріуса Запорізького міського нотаріального округу Спірідонової Марини Ашурівни, тел. 0976562134.

Втрачене службове посвідчення судді Вищого господарського суду України у відставці № ВГ-00352, видане Адміністрацією Президента України на ім'я Саранюк Василь Іванович, **вважати недійсним.**

Втрачене свідоцтво про право власності, видане відділом приватизації державного житлового фонду управління ЖКГ Деснянської РДА в. м. Києві 10.02.2012 р., серія САГ № 577281 на ім'я Ващенко Світлана Анатоліївна, Ушакова Світлана Іванівна, Ващенко Олександр Іванович, **вважати недійсним.**

УРЯДОВИЙ КУР'ЄР

Засновник — Кабінет Міністрів України

Передплатний індекс «Урядового кур'єра» — **61035**

Голова комісії, головний редактор — **Сергій БРАГА**
Заступник головного редактора **Павло БЕБА**

Адреса в Інтернеті: **www.ukurier.gov.ua**
Адреса редакції: **01008, Київ, вул. Михайла Грушевського, 14**
Телефон для довідок: **253-12-95.**
Телефон відділу оголошень та обов'язкової інформації: **253-55-09,**
факс: **230-06-71**, e-mail: **adv@ukcc.com.ua**
«Урядовий кур'єр» виходить у вівторок, середу, четвер, п'ятницю та суботу
Зам. № 98 302

Листування з читачами тільки на сторінках газети.
Відповідальність за достовірність інформації та реклами несуть автори та рекламодавці.
Набрано і зверстано у комп'ютерному центрі «Урядового кур'єра».
Друк: ТОВ «Мега-Поліграф», 04073, Київ, вул. Марка Вовчка, 12/14
www.mega-poligraf.kiev.ua